

População Estrangeira Residente em Portugal - Alemanha

Resident Foreign Population in Portugal - Germany



Portugal



**Alemanha
Germany**

GEE: Última atualização de dados / *Last update* : 2020-07-29

População Estrangeira Residente em Portugal

Resident Foreign Population in Portugal

Alemanha
Germany

Ranking na comunidade imigrante em 2018
Ranking in the migrant community in 2018

12

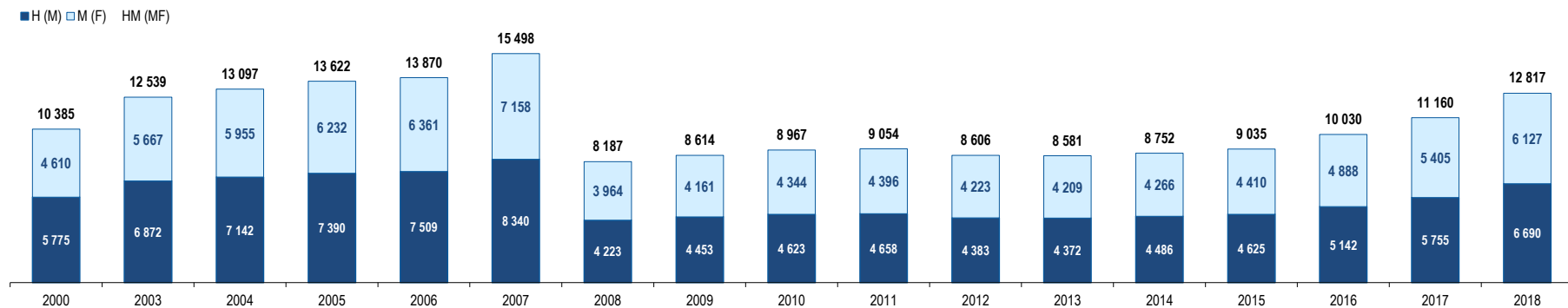
População do país ou agregado de países residente em Portugal e seu peso relativo

Population of the country (or aggregate of countries) resident in Portugal and its relative weight

	2000	2003	2004	2005	2006	2007	2008	2009	2010	2011	2012	2013	2014	2015	2016	2017	2018
População do país ou agregado de países residente em Portugal (n°) <i>Population of the country (or aggregate of countries) resident in Portugal (n.)</i>	10 385	12 539	13 097	13 622	13 870	15 498	8 187	8 614	8 967	9 054	8 606	8 581	8 752	9 035	10 030	11 160	12 817
<i>Homens / Men</i>	5 775	6 872	7 142	7 390	7 509	8 340	4 223	4 453	4 623	4 658	4 383	4 372	4 486	4 625	5 142	5 755	6 690
<i>Mulheres / Women</i>	4 610	5 667	5 955	6 232	6 361	7 158	3 964	4 161	4 344	4 396	4 223	4 209	4 266	4 410	4 888	5 405	6 127
Rácio Homens/Mulheres Men/Women Ratio	125,3	121,3	119,9	118,6	118,0	116,5	106,5	107,0	106,4	106,0	103,8	103,9	105,2	104,9	105,2	106,5	109,2
- Variação (%) <i>Percentage change</i>	-	-	4,5	4,0	1,8	11,7	-47,2	5,2	4,1	1,0	-4,9	-0,3	2,0	3,2	11,0	11,3	14,8
<i>- Percentagem da população estrangeira residente</i> <i>Percentage of foreign resident population</i>	5,0	5,0	5,0	5,0	4,2	3,6	1,9	1,9	2,0	2,1	2,1	2,1	2,2	2,3	2,5	2,6	2,7
<i>- Percentagem da população residente total</i> <i>Percentage of total resident population</i>	0,1	0,1	0,1	0,1	0,1	0,1	0,1	0,1	0,1	0,1	0,1	0,1	0,1	0,1	0,1	0,1	0,1
Por memória: <i>Memo:</i>																	
<i>População estrangeira residente (milhares)</i> <i>Foreign resident population (thousands)</i>	207,6	250,0	263,3	274,6	332,1	436,0	440,3	454,2	445,3	436,8	417,0	401,3	395,2	388,7	397,7	421,7	480,3
<i>População residente de Portugal (milhares)</i> <i>Resident population of Portugal (thousands)</i>	10 330,8	10 473,1	10 494,7	10 512,0	10 532,6	10 553,3	10 563,0	10 573,5	10 572,7	10 542,4	10 487,3	10 427,3	10 374,8	10 341,3	10 309,6	10 291,0	10 276,6

População do país (ou agregado de países) residente em Portugal, por género

Population of the country (or aggregate of countries), resident in Portugal, by gender



Fonte: GEE, a partir de dados de base do SEF - Serviço de Estrangeiros e Fronteiras e INE - Instituto Nacional de Estatística (população residente).
Source: GEE, according to data from SEF-Serviço de Estrangeiros e Fronteiras and INE-Instituto Nacional de Estatística (resident population).

vire s.t.t.
turn, please

População Estrangeira Residente em Portugal

Resident Foreign Population in Portugal

Alemanha

Germany

Ranking na comunidade imigrante em 2018

12

Ranking in the immigrant community in 2018

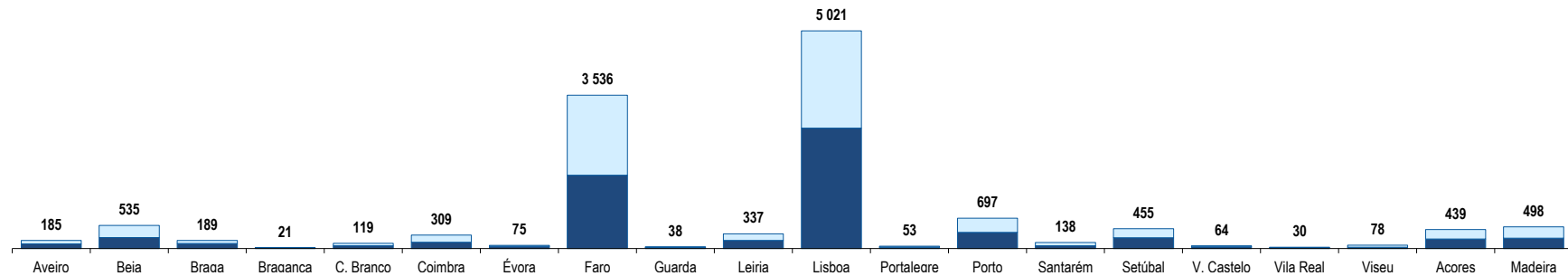
Distribuição da população do país (ou agregado de países) residente em Portugal em 2018

por distritos do Continente, Açores e Madeira e por género

Distribution of the population of the country (or aggregate of countries) resident in Portugal in 2018

Continental districts, Azores and Madeira, by gender

■ H (M) □ M (F)



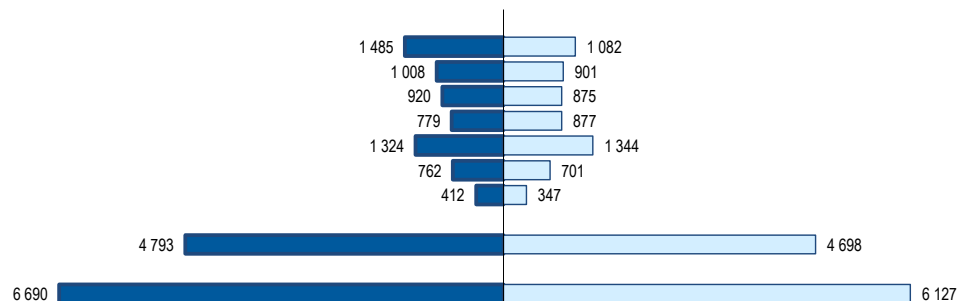
	Aveiro	Beja	Braga	Bragança	C. Branco	Coimbra	Évora	Faro	Guarda	Leiria	Lisboa	Portalegre	Porto	Santarém	Setúbal	V. Castelo	Vila Real	Viseu	Açores	Madeira
H (M)	104	251	117	13	64	145	47	1 692	25	186	2 776	31	371	65	249	41	21	32	220	240
M (F)	81	284	72	8	55	164	28	1 844	13	151	2 245	22	326	73	206	23	9	46	219	258
HM (M/F)	185	535	189	21	119	309	75	3 536	38	337	5 021	53	697	138	455	64	30	78	439	498

População do país (ou agregado de países) residente em Portugal

por grupo etário e género, em 2018

Population of the country (or aggregate of countries) resident in Portugal by age group and gender, 2018

□ M (F) ■ H (M)



	Peso Weight		
	HM (M/F)	H (M)	M (F)
65+	20,0%	22,2%	17,7%
55-64	14,9%	15,1%	14,7%
45-54	14,0%	13,8%	14,3%
35-44	12,9%	11,6%	14,3%
25-34	20,8%	19,8%	21,9%
15-24	11,4%	11,4%	11,4%
0-14	5,9%	6,2%	5,7%
15 - 64	74,1%	71,6%	76,7%
Total	100,0%	100,0%	100,0%

Fonte: GEE, a partir de dados de base do SEF - Serviço de Estrangeiros e Fronteiras e INE - Instituto Nacional de Estatística (população residente).

Source: GEE, according to data from SEF-Serviço de Estrangeiros e Fronteiras and INE-Instituto Nacional de Estatística (resident population).

vire s.f.f.
turn, please

População Estrangeira Residente em Portugal

Resident Foreign Population in Portugal

Alemanha

Germany

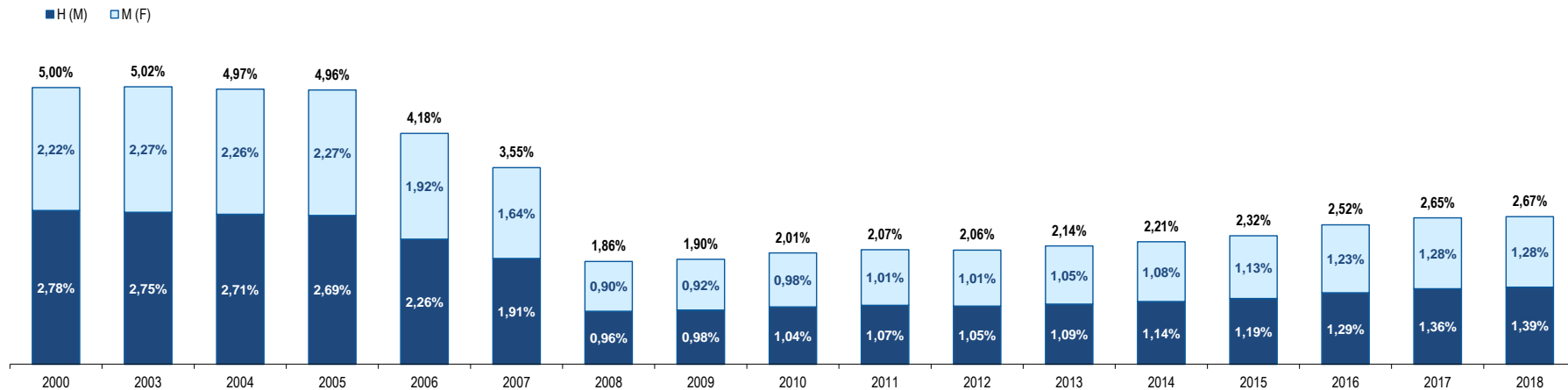
Ranking na comunidade imigrante em 2018

Ranking in the immigrant community in 2018

12

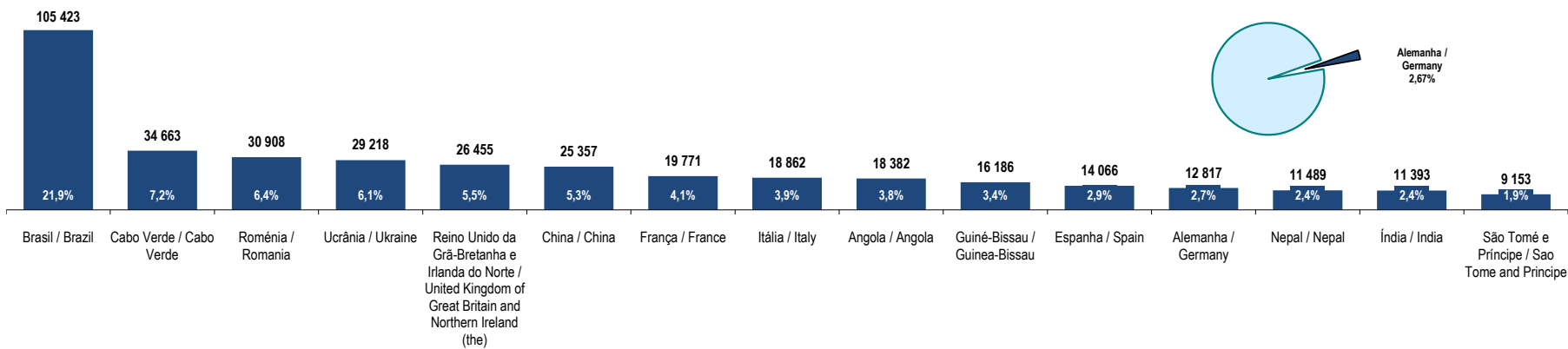
Peso da população residente do país (ou agregado de países) na população estrangeira residente, por género

Weight of the population of the country (or aggregate of countries) in foreign resident population, by gender



Principais nacionalidades dos imigrantes e peso do país (ou agregado de países) no total dos imigrantes residentes em Portugal em 2018

Main immigrant's nationalities and weight of the country (or aggregate of countries) in the total of immigrants in 2018



Fonte: GEE, a partir de dados de base do SEF - Serviço de Estrangeiros e Fronteiras e INE - Instituto Nacional de Estatística (população residente).

Source: GEE, according to data from SEF-Serviço de Estrangeiros e Fronteiras and INE-Instituto Nacional de Estatística (resident population).