

População Estrangeira Residente em Portugal - Angola

Resident Foreign Population in Portugal - Angola



Portugal



Angola

Angola

GEE: Última atualização de dados / *Last update* : 2020-07-29

População Estrangeira Residente em Portugal

Resident Foreign Population in Portugal

Angola
Angola

Ranking na comunidade imigrante em 2018

Ranking in the migrant community in 2018

9

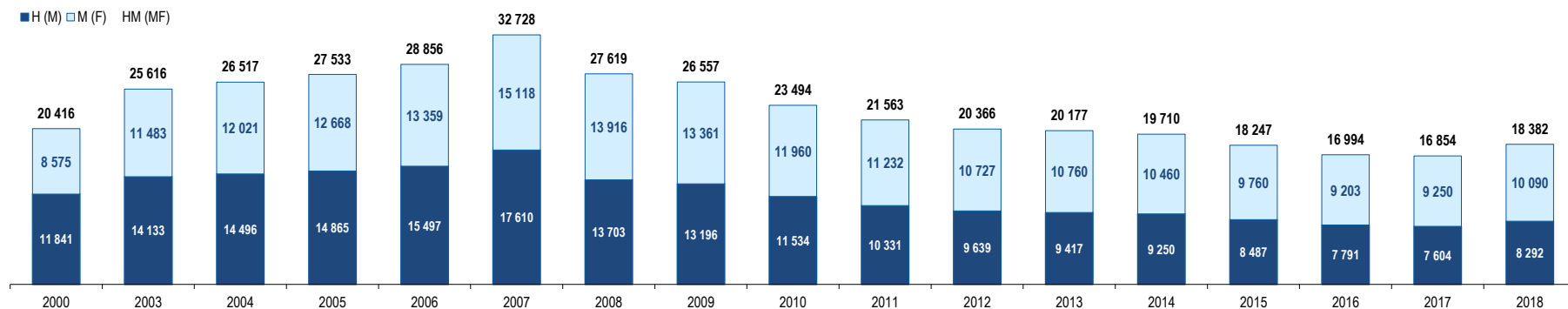
População do país ou agregado de países residente em Portugal e seu peso relativo

Population of the country (or aggregate of countries) resident in Portugal and its relative weight

	2000	2003	2004	2005	2006	2007	2008	2009	2010	2011	2012	2013	2014	2015	2016	2017	2018
População do país ou agregado de países residente em Portugal (n°)	20 416	25 616	26 517	27 533	28 856	32 728	27 619	26 557	23 494	21 563	20 366	20 177	19 710	18 247	16 994	16 854	18 382
<i>Population of the country (or aggregate of countries) resident in Portugal (n.)</i>																	
<i>Homens / Men</i>	11 841	14 133	14 496	14 865	15 497	17 610	13 703	13 196	11 534	10 331	9 639	9 417	9 250	8 487	7 791	7 604	8 292
<i>Mulheres / Women</i>	8 575	11 483	12 021	12 668	13 359	15 118	13 916	13 361	11 960	11 232	10 727	10 760	10 460	9 760	9 203	9 250	10 090
Rácio Homens/Mulheres Men/Women Ratio	138,1	123,1	120,6	117,3	116,0	116,5	98,5	98,8	96,4	92,0	89,9	87,5	88,4	87,0	84,7	82,2	82,2
- Variação (%)	-	-	3,5	3,8	4,8	13,4	-15,6	-3,8	-11,5	-8,2	-5,6	-0,9	-2,3	-7,4	-6,9	-0,8	9,1
<i>Percentage change</i>																	
- Percentagem da população estrangeira residente	9,8	10,2	10,1	10,0	8,7	7,5	6,3	5,8	5,3	4,9	4,9	5,0	5,0	4,7	4,3	4,0	3,8
<i>Percentage of foreign resident population</i>																	
- Percentagem da população residente total	0,2	0,2	0,3	0,3	0,3	0,3	0,3	0,3	0,2	0,2	0,2	0,2	0,2	0,2	0,2	0,2	0,2
<i>Percentage of total resident population</i>																	
<i>Por memória:</i>																	
<i>Memo:</i>																	
População estrangeira residente (milhares)	207,6	250,0	263,3	274,6	332,1	436,0	440,3	454,2	445,3	436,8	417,0	401,3	395,2	388,7	397,7	421,7	480,3
<i>Foreign resident population (thousands)</i>																	
População residente de Portugal (milhares)	10 330,8	10 473,1	10 494,7	10 512,0	10 532,6	10 553,3	10 563,0	10 573,5	10 572,7	10 542,4	10 487,3	10 427,3	10 374,8	10 341,3	10 309,6	10 291,0	10 276,6
<i>Resident population of Portugal (thousands)</i>																	

População do país (ou agregado de países) residente em Portugal, por género

Population of the country (or aggregate of countries), resident in Portugal, by gender



Fonte: GEE, a partir de dados de base do SEF - Serviço de Estrangeiros e Fronteiras e INE - Instituto Nacional de Estatística (população residente).
Source: GEE, according to data from SEF-Serviço de Estrangeiros e Fronteiras and INE-Instituto Nacional de Estatística (resident population).

vire s.t.t.
turn, please

População Estrangeira Residente em Portugal

Resident Foreign Population in Portugal

Angola

Angola

Ranking na comunidade imigrante em 2018

9

Ranking in the immigrant community in 2018

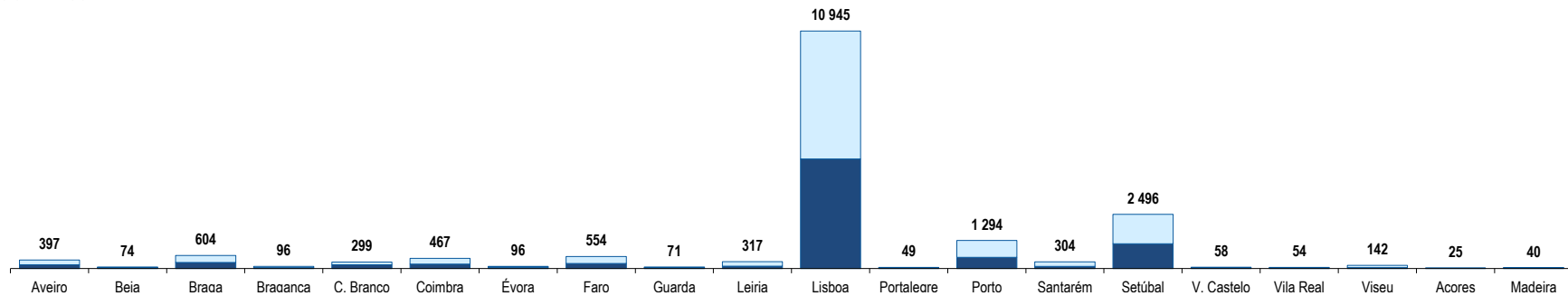
Distribuição da população do país (ou agregado de países) residente em Portugal em 2018

por distritos do Continente, Açores e Madeira e por género

Distribution of the population of the country (or aggregate of countries) resident in Portugal in 2018

Continental districts, Azores and Madeira, by gender

■ H (M) □ M (F)



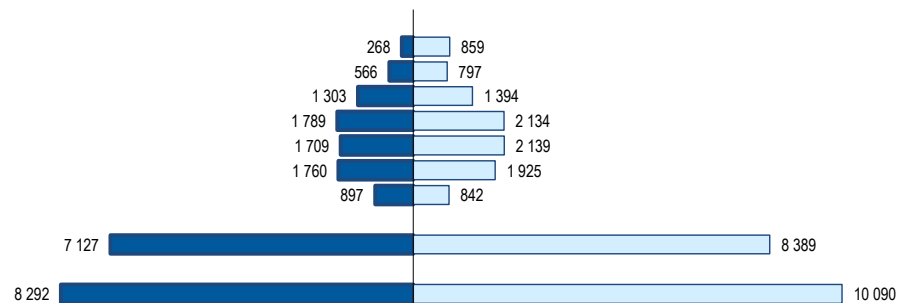
	Aveiro	Beja	Braga	Bragança	C. Branco	Coimbra	Évora	Faro	Guarda	Leiria	Lisboa	Portalegre	Porto	Santarém	Setúbal	V. Castelo	Vila Real	Viseu	Açores	Madeira
H (M)	176	31	277	45	173	204	61	228	28	107	5 053	21	519	101	1 139	21	19	44	14	31
M (F)	221	43	327	51	126	263	35	326	43	210	5 892	28	775	203	1 357	37	35	98	11	9
HM (M/F)	397	74	604	96	299	467	96	554	71	317	10 945	49	1 294	304	2 496	58	54	142	25	40

População do país (ou agregado de países) residente em Portugal

por grupo etário e género, em 2018

Population of the country (or aggregate of countries) resident in Portugal by age group and gender, 2018

□ M (F) ■ H (M)



	Peso Weight		
	HM (M/F)	H (M)	M (F)
65+	6,1%	3,2%	8,5%
55-64	7,4%	6,8%	7,9%
45-54	14,7%	15,7%	13,8%
35-44	21,3%	21,6%	21,1%
25-34	20,9%	20,6%	21,2%
15-24	20,0%	21,2%	19,1%
0-14	9,5%	10,8%	8,3%
15 - 64	84,4%	86,0%	83,1%
Total	100,0%	100,0%	100,0%

Fonte: GEE, a partir de dados de base do SEF - Serviço de Estrangeiros e Fronteiras e INE - Instituto Nacional de Estatística (população residente).

Source: GEE, according to data from SEF-Serviço de Estrangeiros e Fronteiras and INE-Instituto Nacional de Estatística (resident population).

vire s.f.f.

turn, please

População Estrangeira Residente em Portugal

Resident Foreign Population in Portugal

Angola

Angola

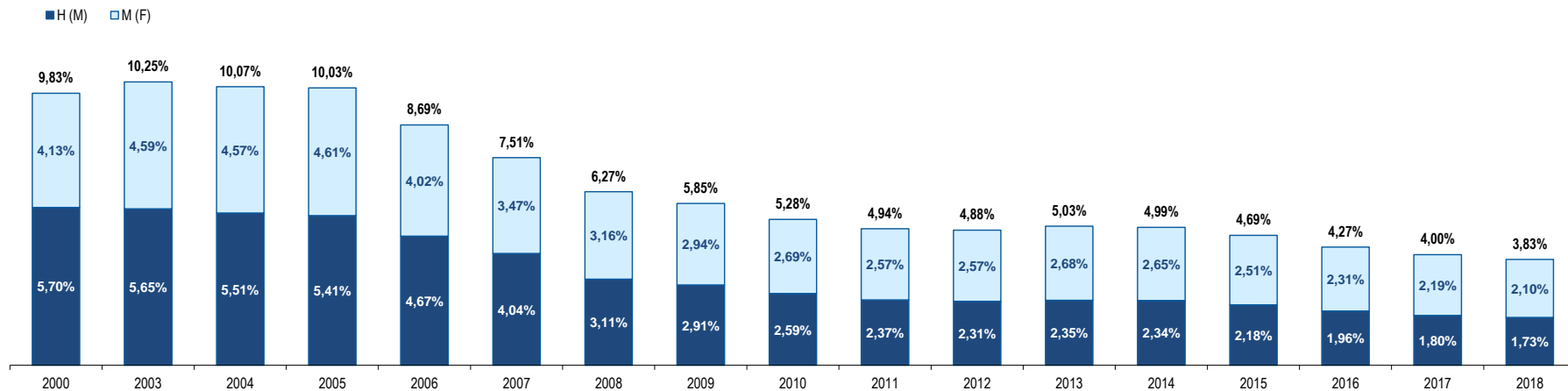
Ranking na comunidade imigrante em 2018

9

Ranking in the immigrant community in 2018

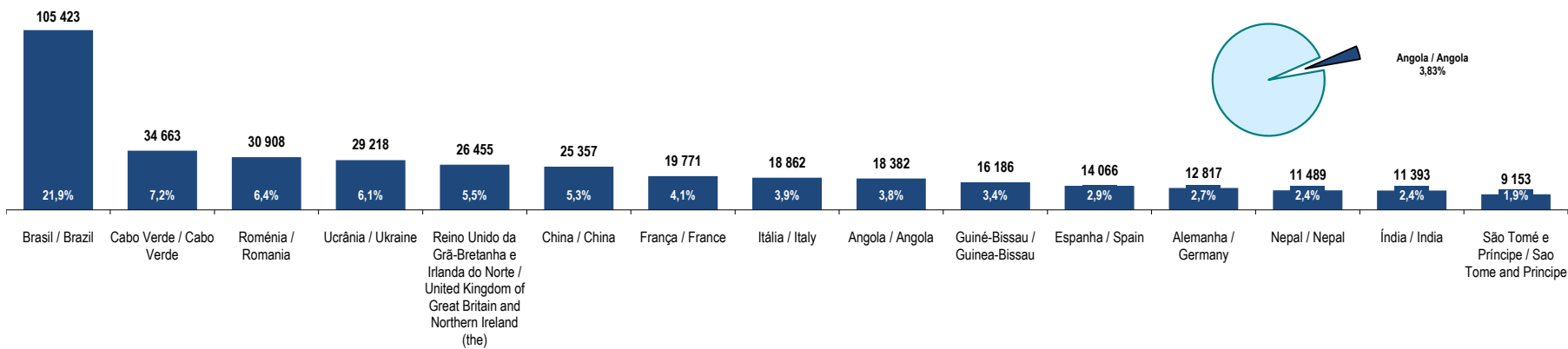
Peso da população residente do país (ou agregado de países) na população estrangeira residente, por género

Weight of the population of the country (or aggregate of countries) in foreign resident population, by gender



Principais nacionalidades dos imigrantes e peso do país (ou agregado de países) no total dos imigrantes residentes em Portugal em 2018

Main immigrant's nationalities and weight of the country (or aggregate of countries) in the total of immigrants in 2018



Fonte: GEE, a partir de dados de base do SEF - Serviço de Estrangeiros e Fronteiras e INE - Instituto Nacional de Estatística (população residente).

Source: GEE, according to data from SEF-Serviço de Estrangeiros e Fronteiras and INE-Instituto Nacional de Estatística (resident population).