

População Estrangeira Residente em Portugal - Antígua e Barbuda

Resident Foreign Population in Portugal - Antigua and Barbuda



Portugal



Antígua e Barbuda

Antigua and Barbuda

GEE: Última atualização de dados / *Last update* : 2021-08-26

Antígua e Barbuda
Antigua and Barbuda

Ranking na comunidade imigrante em 2019
Ranking in the immigrant community in 2019

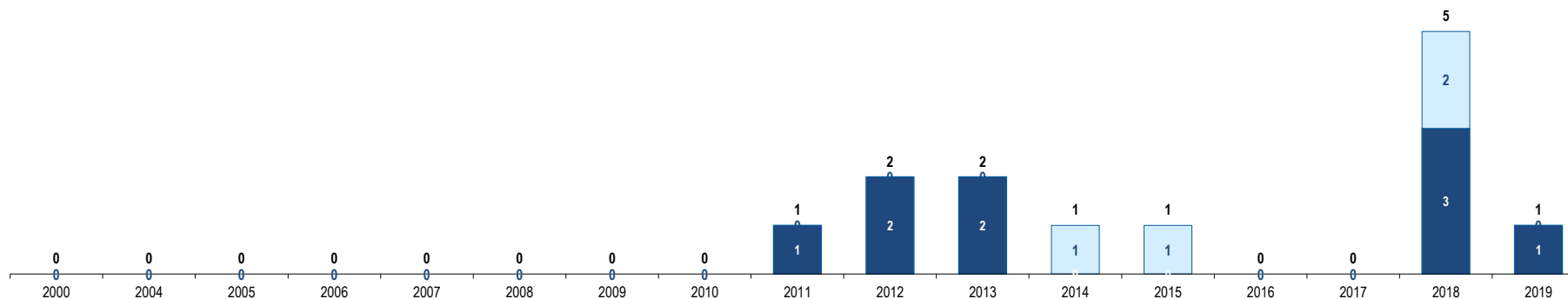
184

População do país ou agregado de países residente em Portugal e seu peso relativo
Population of the country (or aggregate of countries) resident in Portugal and its relative weight

	2000	2004	2005	2006	2007	2008	2009	2010	2011	2012	2013	2014	2015	2016	2017	2018	2019
População do país ou agregado de países residente em Portugal (n°) <i>Population of the country (or aggregate of countries) resident in Portugal (n.)</i>	0	0	0	0	0	0	0	0	1	2	2	1	1			5	1
Homens / Men	0	0	0	0	0	0	0	0	1	2	2	0	0			3	1
Mulheres / Women	0	0	0	0	0	0	0	0	0	0	0	1	1			2	0
Rácio Homens/Mulheres Men/Women Ratio	-	-	-	-	-	-	-	-	-	-	-	0,0	0,0	-	-	150,0	-
- Variação (%) <i>Percentage change</i>	-	-	-	-	-	-	-	-		100,0	0,0	-50,0	0,0	-	-		-80,0
- Percentagem da população estrangeira residente <i>Percentage of foreign resident population</i>	0,0	0,0	0,0	0,0	0,0	0,0	0,0	0,0	0,0	0,0	0,0	0,0	0,0	-	-	0,0	0,0
- Percentagem da população residente total <i>Percentage of total resident population</i>	-	-	-	-	-	-	-	-	0,0	0,0	0,0	0,0	0,0	-	-	0,0	0,0
Por memória: <i>Memo:</i>																	
População estrangeira residente (milhares) <i>Foreign resident population (thousands)</i>	207,6	263,3	274,6	332,1	436,0	440,3	454,2	445,3	436,8	417,0	401,3	395,2	388,7	397,7	421,7	480,3	590,3
População residente de Portugal (milhares) <i>Resident population of Portugal (thousands)</i>	10 330,8	10 494,7	10 512,0	10 532,6	10 553,3	10 563,0	10 573,5	10 572,7	10 542,4	10 487,3	10 427,3	10 374,8	10 341,3	10 309,6	10 291,0	10 276,6	10 295,9

População do país (ou agregado de países) residente em Portugal, por género
Population of the country (or aggregate of countries), resident in Portugal, by gender

■ H (M) □ M (F) HM (MF)



Antígua e Barbuda
Antigua and Barbuda

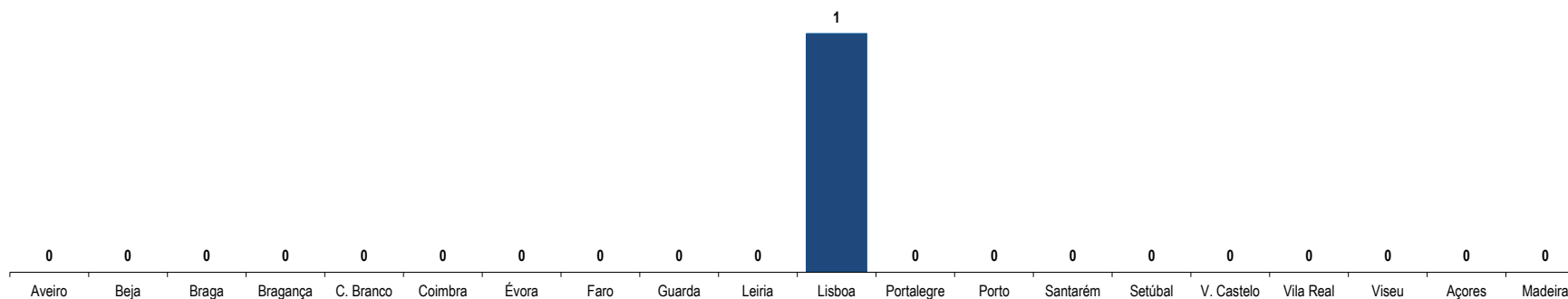
Ranking na comunidade imigrante em 2019
Ranking in the immigrant community in 2019

184

Distribuição da população do país (ou agregado de países) residente em Portugal em 2019
por distritos do Continente, Açores e Madeira e por género

Distribution of the population of the country (or aggregate of countries) resident in Portugal in 2019
Continental districts, Azores and Madeira, by gender

■ H (M) □ M (F)



	Aveiro	Beja	Braga	Bragança	C. Branco	Coimbra	Évora	Faro	Guarda	Leiria	Lisboa	Portalegre	Porto	Santarém	Setúbal	V. Castelo	Vila Real	Viseu	Açores	Madeira
H (M)	0	0	0	0	0	0	0	0	0	0	1	0	0	0	0	0	0	0	0	0
M (F)	0	0	0	0	0	0	0	0	0	0	0	0	0	0	0	0	0	0	0	0
HM (M/F)	0	0	0	0	0	0	0	0	0	0	1	0	0	0	0	0	0	0	0	0

População do país (ou agregado de países) residente em Portugal
por grupo etário e género, em 2019

Population of the country (or aggregate of countries) resident in Portugal by age group and gender, 2019

□ M (F) ■ H (M)



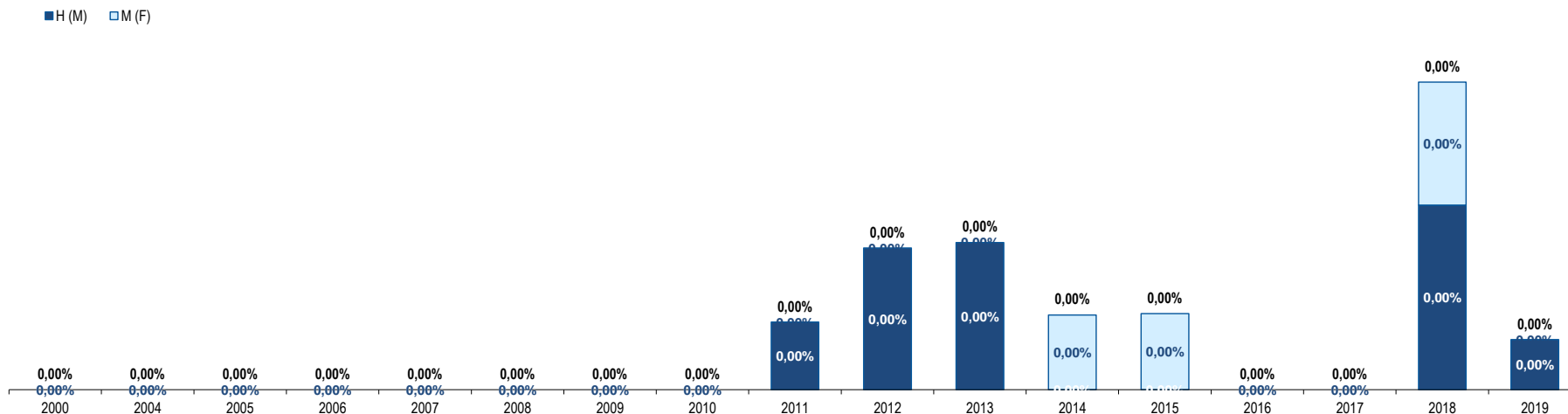
Antígua e Barbuda
Antigua and Barbuda

Ranking na comunidade imigrante em 2019
Ranking in the immigrant community in 2019

184

Peso da população residente do país (ou agregado de países) na população estrangeira residente, por género

Weight of the population of the country (or aggregate of countries) in foreign resident population, by gender



Principais nacionalidades dos imigrantes e peso do país (ou agregado de países) no total dos imigrantes residentes em Portugal em 2019

Main immigrant's nationalities and weight of the country (or aggregate of countries) in the total of immigrants in Portugal in 2019

