

## População Estrangeira Residente em Portugal - Austrália

### *Resident Foreign Population in Portugal - Australia*



**Portugal**



**Austrália**

**Australia**

GEE: Última atualização de dados / *Last update* : 2021-08-26

Austrália  
Australia

Ranking na comunidade imigrante em 2019  
Ranking in the immigrant community in 2019

62

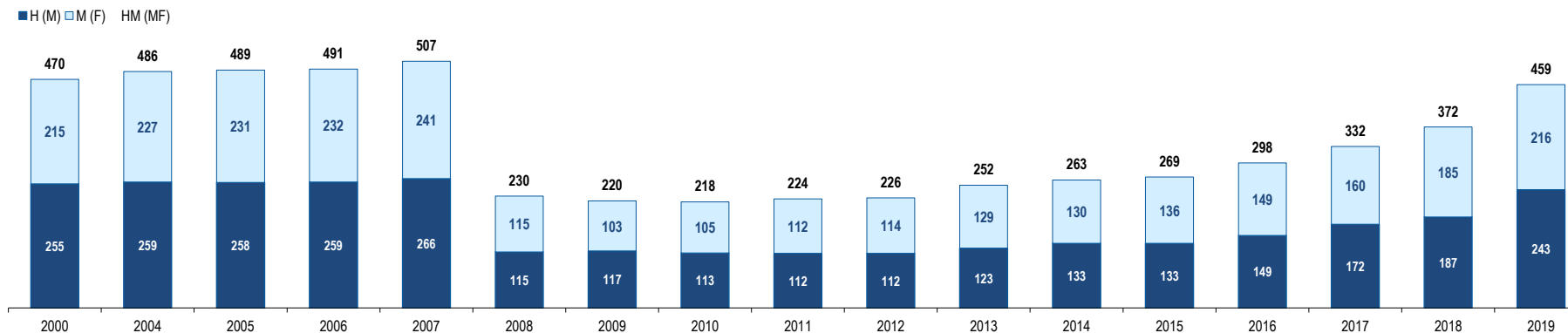
População do país ou agregado de países residente em Portugal e seu peso relativo

Population of the country (or aggregate of countries) resident in Portugal and its relative weight

	2000	2004	2005	2006	2007	2008	2009	2010	2011	2012	2013	2014	2015	2016	2017	2018	2019
<b>População do país ou agregado de países residente em Portugal (n°)</b> <i>Population of the country (or aggregate of countries) resident in Portugal (n.)</i>	470	486	489	491	507	230	220	218	224	226	252	263	269	298	332	372	459
<i>Homens / Men</i>	255	259	258	259	266	115	117	113	112	112	123	133	133	149	172	187	243
<i>Mulheres / Women</i>	215	227	231	232	241	115	103	105	112	114	129	130	136	149	160	185	216
<b>Rácio Homens/Mulheres   Men/Women Ratio</b>	118,6	114,1	111,7	111,6	110,4	100,0	113,6	107,6	100,0	98,2	95,3	102,3	97,8	100,0	107,5	101,1	112,5
<b>- Variação (%)</b> <i>Percentage change</i>	-	-	0,6	0,4	3,3	-54,6	-4,3	-0,9	2,8	0,9	11,5	4,4	2,3	10,8	11,4	12,0	23,4
- Percentagem da população estrangeira residente <i>Percentage of foreign resident population</i>	0,2	0,2	0,2	0,1	0,1	0,1	0,0	0,0	0,1	0,1	0,1	0,1	0,1	0,1	0,1	0,1	0,1
- Percentagem da população residente total <i>Percentage of total resident population</i>	0,0	0,0	0,0	0,0	0,0	0,0	0,0	0,0	0,0	0,0	0,0	0,0	0,0	0,0	0,0	0,0	0,0
<i>Por memória:</i> <i>Memo:</i>																	
População estrangeira residente (milhares) <i>Foreign resident population (thousands)</i>	207,6	263,3	274,6	332,1	436,0	440,3	454,2	445,3	436,8	417,0	401,3	395,2	388,7	397,7	421,7	480,3	590,3
População residente de Portugal (milhares) <i>Resident population of Portugal (thousands)</i>	10 330,8	10 494,7	10 512,0	10 532,6	10 553,3	10 563,0	10 573,5	10 572,7	10 542,4	10 487,3	10 427,3	10 374,8	10 341,3	10 309,6	10 291,0	10 276,6	10 295,9

População do país (ou agregado de países) residente em Portugal, por género

Population of the country (or aggregate of countries), resident in Portugal, by gender



**Austrália**  
Australia

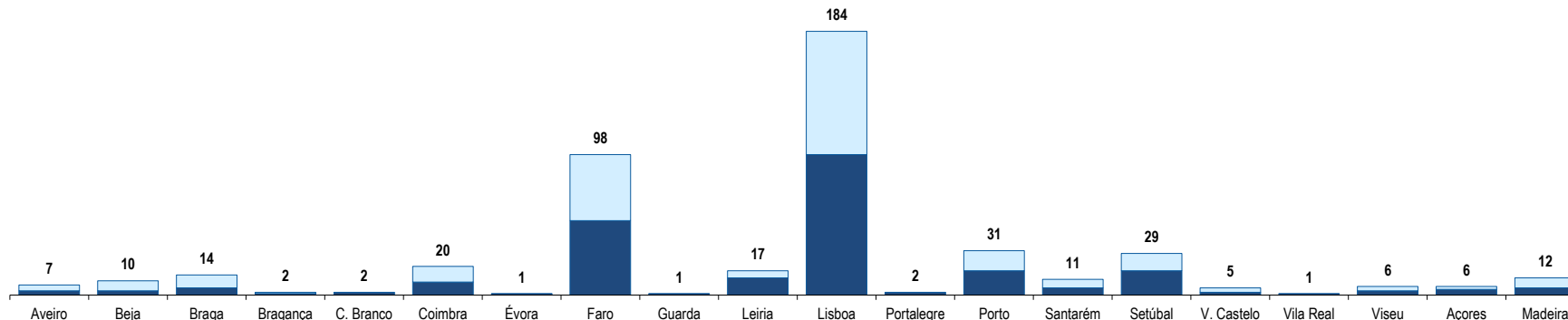
Ranking na comunidade imigrante em 2019  
Ranking in the immigrant community in 2019

62

**Distribuição da população do país (ou agregado de países) residente em Portugal em 2019 por distritos do Continente, Açores e Madeira e por género**

Distribution of the population of the country (or aggregate of countries) resident in Portugal in 2019  
Continental districts, Azores and Madeira, by gender

■ H (M) ■ M (F)

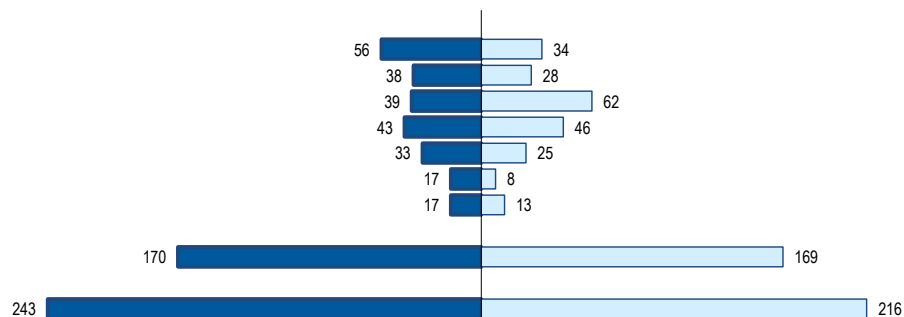


	Aveiro	Beja	Braga	Bragança	C. Branco	Coimbra	Évora	Faro	Guarda	Leiria	Lisboa	Portalegre	Porto	Santarém	Setúbal	V. Castelo	Vila Real	Viseu	Açores	Madeira
H (M)	3	3	5	1	2	9	1	52	1	12	98	2	17	5	17	2	1	3	4	5
M (F)	4	7	9	1	0	11	0	46	0	5	86	0	14	6	12	3	0	3	2	7
HM (M/F)	7	10	14	2	2	20	1	98	1	17	184	2	31	11	29	5	1	6	6	12

**População do país (ou agregado de países) residente em Portugal por grupo etário e género, em 2019**

Population of the country (or aggregate of countries) resident in Portugal by age group and gender, 2019

□ M (F) ■ H (M)



Grupo Etário	Peso Weight		
	HM (M/F)	H (M)	M (F)
65+	19,6%	23,0%	15,7%
55-64	14,4%	15,6%	13,0%
45-54	22,0%	16,0%	28,7%
35-44	19,4%	17,7%	21,3%
25-34	12,6%	13,6%	11,6%
15-24	5,4%	7,0%	3,7%
0-14	6,5%	7,0%	6,0%
15 - 64	73,9%	70,0%	78,2%
Total	100,0%	100,0%	100,0%

Fonte: GEE, a partir de dados de base do SEF - Serviço de Estrangeiros e Fronteiras e INE - Instituto Nacional de Estatística (população residente).

Source: GEE, according to data from SEF-Serviço de Estrangeiros e Fronteiras and INE-Instituto Nacional de Estatística (resident population).

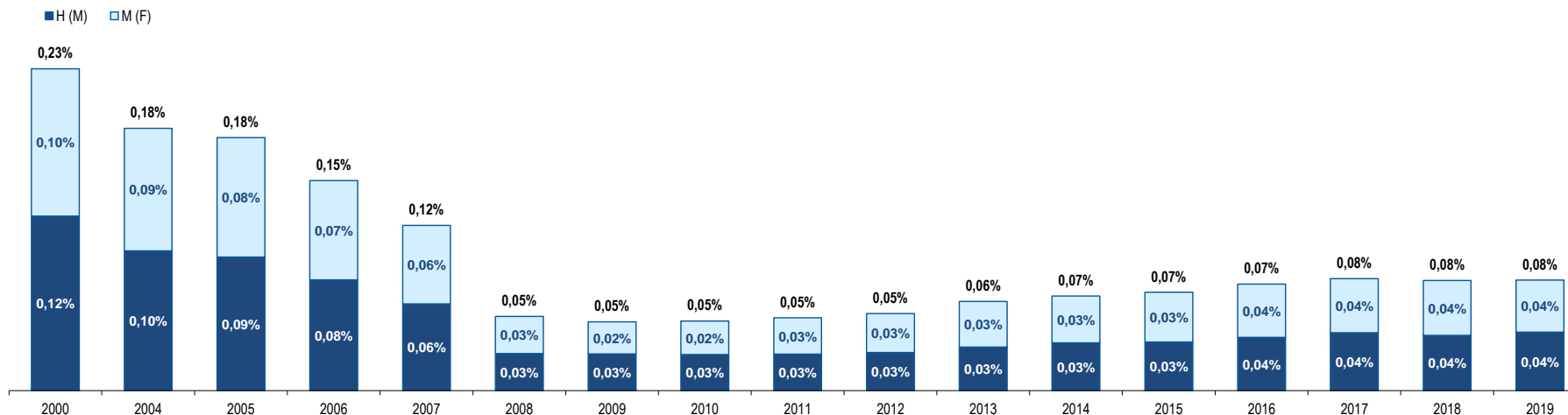
**Austrália**  
Australia

Ranking na comunidade imigrante em 2019  
Ranking in the immigrant community in 2019

62

**Peso da população residente do país (ou agregado de países) na população estrangeira residente, por género**

Weight of the population of the country (or aggregate of countries) in foreign resident population, by gender



**Principais nacionalidades dos imigrantes e peso do país (ou agregado de países) no total dos imigrantes residentes em Portugal em 2019**

Main immigrant's nationalities and weight of the country (or aggregate of countries) in the total of immigrants in Portugal in 2019

