

População Estrangeira Residente em Portugal - PALOP

Resident Foreign Population in Portugal - PALOP



Portugal



PALOP

PALOP

GEE: Última atualização de dados / *Last update* : 2023-09-29

PALOP
PALOP

Ranking na comunidade imigrante em 2021

Ranking in the immigrant community in 2021

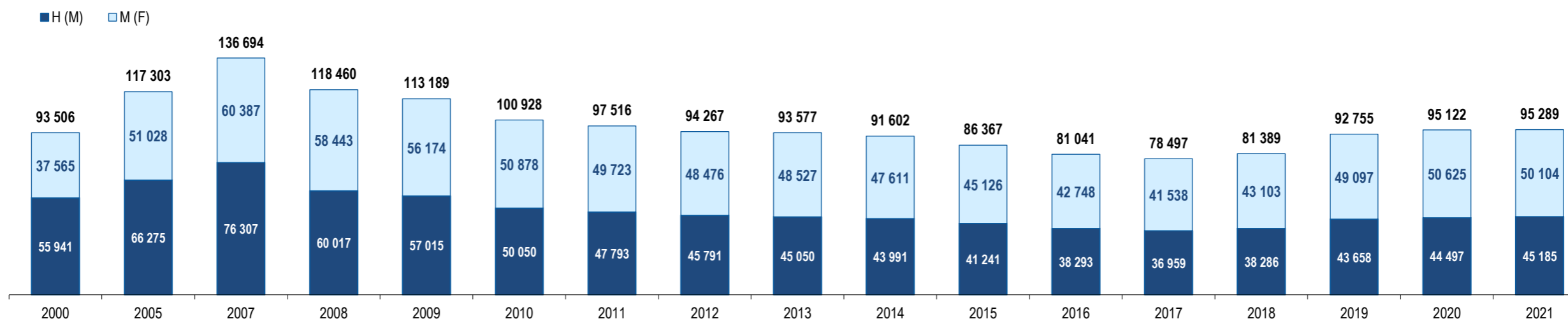


População do país ou agregado de países residente em Portugal e seu peso relativo
Population of the country (or aggregate of countries) resident in Portugal and its relative weight

	2000	2005	2007	2008	2009	2010	2011	2012	2013	2014	2015	2016	2017	2018	2019	2020	2021
População do país ou agregado de países residente em Portugal (nº) <i>Population of the country (or aggregate of countries) resident in Portugal (n.)</i>	93 506	117 303	136 694	118 460	113 189	100 928	97 516	94 267	93 577	91 602	86 367	81 041	78 497	81 389	92 755	95 122	95 289
<i>Homens / Men</i>	55 941	66 275	76 307	60 017	57 015	50 050	47 793	45 791	45 050	43 991	41 241	38 293	36 959	38 286	43 658	44 497	45 185
<i>Mulheres / Women</i>	37 565	51 028	60 387	58 443	56 174	50 878	49 723	48 476	48 527	47 611	45 126	42 748	41 538	43 103	49 097	50 625	50 104
Rácio Homens/Mulheres Men/Women Ratio	148,9	129,9	126,4	102,7	101,5	98,4	96,1	94,5	92,8	92,4	91,4	89,6	89,0	88,8	88,9	87,9	90,2
- Variação (%) <i>Percentage change</i>	-	-	-	-13,3	-4,4	-10,8	-3,4	-3,3	-0,7	-2,1	-5,7	-6,2	-3,1	3,7	14,0	2,6	0,2
- Percentagem da população estrangeira residente <i>Percentage of foreign resident population</i>	45,0	42,7	31,4	26,9	24,9	22,7	22,3	22,6	23,3	23,2	22,2	20,4	18,6	16,9	15,7	14,4	13,6
- Percentagem da população residente total <i>Percentage of total resident population</i>	0,9	1,1	1,3	1,1	1,1	1,0	0,9	0,9	0,9	0,9	0,8	0,8	0,8	0,8	0,9	0,9	0,9
<i>Por memória:</i> <i>Memo:</i>																	
População estrangeira residente (milhares) <i>Foreign resident population (thousands)</i>	207,6	274,6	436,0	440,3	454,2	445,3	436,8	417,0	401,3	395,2	388,7	397,7	421,7	480,3	590,3	662,1	698,9
População residente de Portugal (milhares) <i>Resident population of Portugal (thousands)</i>	10 330,8	10 512,0	10 553,3	10 563,0	10 573,5	10 572,7	10 542,4	10 487,3	10 427,3	10 374,8	10 341,3	10 309,6	10 291,0	10 276,6	10 295,9	10 298,3	10 421,1

População do país (ou agregado de países) residente em Portugal, por género

Population of the country (or aggregate of countries), resident in Portugal, by gender



Fonte: GEE, a partir de dados de base do INE - Instituto Nacional de Estatística (população residente).
Source: GEE, according to data from INE-Instituto Nacional de Estatística (resident population).

PALOP
PALOP

Ranking na comunidade imigrante em 2021

Ranking in the imigrant community in 2021



Distribuição da população do país (ou agregado de países) residente em Portugal em 2021 por distritos do Continente, Açores e Madeira e por género

Distribution of the population of the country (or aggregate of countries) resident in Portugal in 2021
Continental districts, Azores and Madeira, by gender

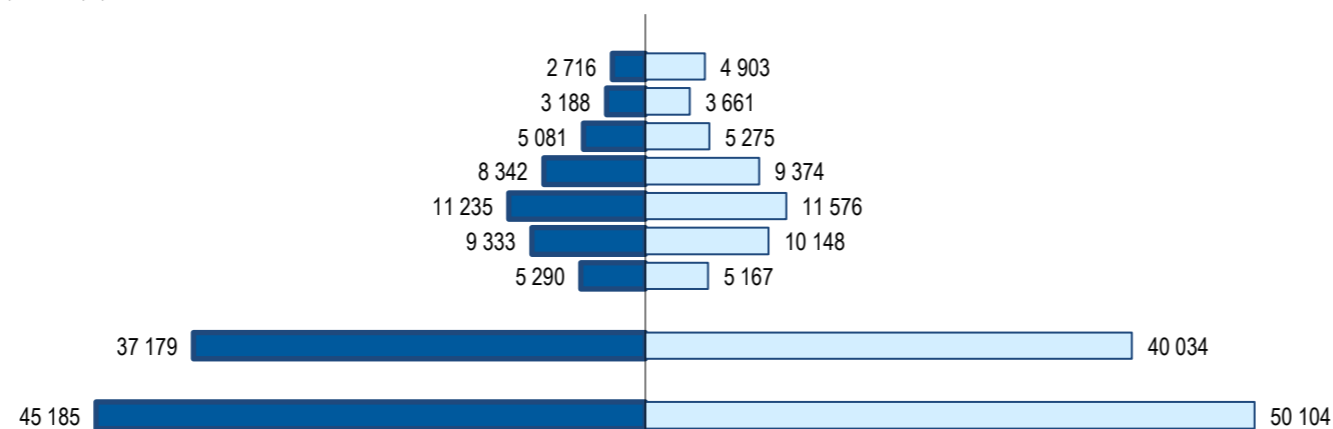
■ H (M) □ M (F)



População do país (ou agregado de países) residente em Portugal por grupo etário e género, em 2021

Population of the country (or aggregate of countries) resident in Portugal by age group and gender, 2021

□ M (F) ■ H (M)



	Peso Weight		
	HM (M/F)	H (M)	M (F)
65+	8,0%	6,0%	9,8%
55-64	7,2%	7,1%	7,3%
45-54	10,9%	11,2%	10,5%
35-44	18,6%	18,5%	18,7%
25-34	23,9%	24,9%	23,1%
15-24	20,4%	20,7%	20,3%
0-14	11,0%	11,7%	10,3%
15 - 64	81,0%	82,3%	79,9%
Total	100,0%	100,0%	100,0%

Fonte: GEE, a partir de dados de base do SEF - Serviço de Estrangeiros e Fronteiras e INE - Instituto Nacional de Estatística (população residente).
Source: GEE, according to data from SEF-Serviço de Estrangeiros e Fronteiras and INE-Instituto Nacional de Estatística (resident population).

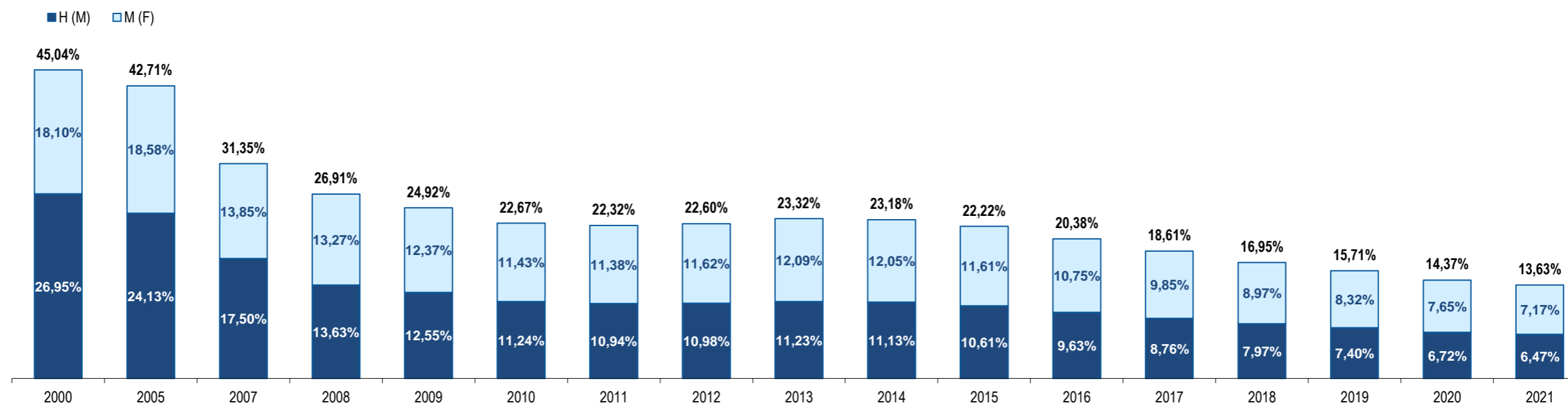
PALOP
PALOP

Ranking na comunidade imigrante em 2021
Ranking in the immigrant community in 2021



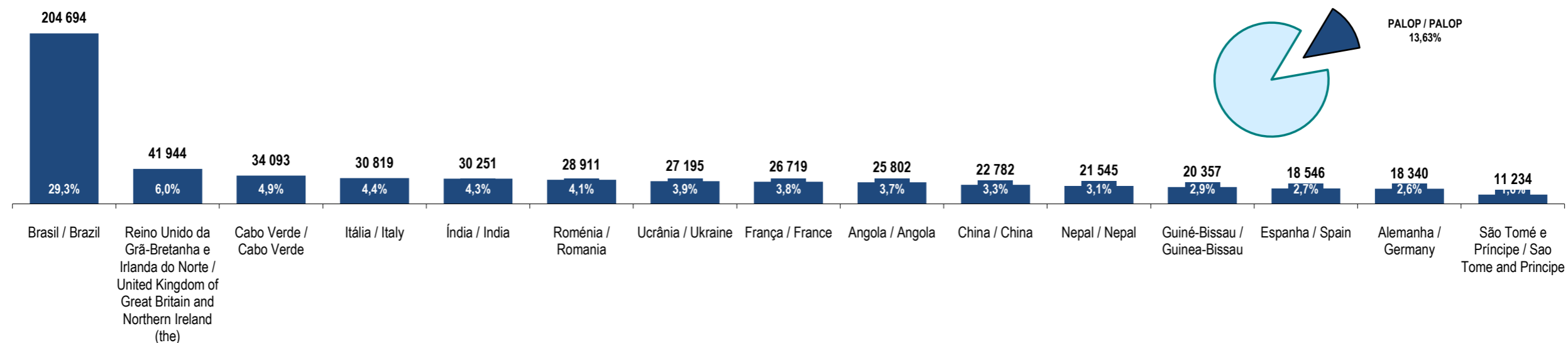
Peso da população residente do país (ou agregado de países) na população estrangeira residente, por género

Weight of the population of the country (or aggregate of countries) in foreign resident population, by gender



Principais nacionalidades dos imigrantes e peso do país (ou agregado de países) no total dos imigrantes residentes em Portugal em 2021

Main immigrant's nationalities and weight of the country (or aggregate of countries) in the total of immigrants in Portugal in 2021



Fonte: GEE, a partir de dados de base do INE - Instituto Nacional de Estatística (população residente).

Source: GEE, according to data from INE-Instituto Nacional de Estatística (resident population).