

População Estrangeira Residente em Portugal - América do Norte
Resident Foreign Population in Portugal - North America



Portugal



América do Norte
North America

GEE: Última atualização de dados / *Last update* : 2020-07-29

População Estrangeira Residente em Portugal

Resident Foreign Population in Portugal

América do Norte

North America

Ranking na comunidade imigrante em 2018

Ranking in the immigrant community in 2018



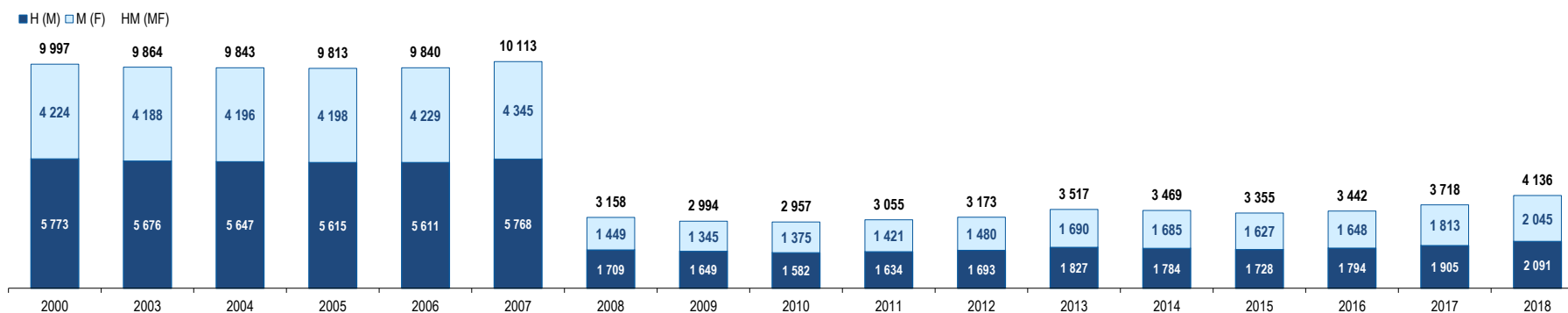
População do país ou agregado de países residente em Portugal e seu peso relativo

Population of the country (or aggregate of countries) resident in Portugal and its relative weight

	2000	2003	2004	2005	2006	2007	2008	2009	2010	2011	2012	2013	2014	2015	2016	2017	2018
População do país ou agregado de países residente em Portugal (nº)	9 997	9 864	9 843	9 813	9 840	10 113	3 158	2 994	2 957	3 055	3 173	3 517	3 469	3 355	3 442	3 718	4 136
<i>Population of the country (or aggregate of countries) resident in Portugal (n.)</i>																	
<i>Homens / Men</i>	5 773	5 676	5 647	5 615	5 611	5 768	1 709	1 649	1 582	1 634	1 693	1 827	1 784	1 728	1 794	1 905	2 091
<i>Mulheres / Women</i>	4 224	4 188	4 196	4 198	4 229	4 345	1 449	1 345	1 375	1 421	1 480	1 690	1 685	1 627	1 648	1 813	2 045
Rácio Homens/Mulheres Men/Women Ratio	136,7	135,5	134,6	133,8	132,7	132,8	117,9	122,6	115,1	115,0	114,4	108,1	105,9	106,2	108,9	105,1	102,2
- Variação (%)	-	-	-0,2	-0,3	0,3	2,8	-68,8	-5,2	-1,2	3,3	3,9	10,8	-1,4	-3,3	2,6	8,0	11,2
<i>Percentage change</i>																	
<i>- Percentagem da população estrangeira residente</i>	4,8	3,9	3,7	3,6	3,0	2,3	0,7	0,7	0,7	0,7	0,8	0,9	0,9	0,9	0,9	0,9	0,9
<i>Percentage of foreign resident population</i>																	
<i>- Percentagem da população residente total</i>	0,1	0,1	0,1	0,1	0,1	0,1	0,0	0,0	0,0	0,0	0,0	0,0	0,0	0,0	0,0	0,0	0,0
<i>Percentage of total resident population</i>																	
<i>Por memória:</i>																	
<i>Memo:</i>																	
<i>População estrangeira residente (milhares)</i>	207,6	250,0	263,3	274,6	332,1	436,0	440,3	454,2	445,3	436,8	417,0	401,3	395,2	388,7	397,7	421,7	480,3
<i>Foreign resident population (thousands)</i>																	
<i>População residente de Portugal (milhares)</i>	10 330,8	10 473,1	10 494,7	10 512,0	10 532,6	10 553,3	10 563,0	10 573,5	10 572,7	10 542,4	10 487,3	10 427,3	10 374,8	10 341,3	10 309,6	10 291,0	10 276,6
<i>Resident population of Portugal (thousands)</i>																	

População do país (ou agregado de países) residente em Portugal, por género

Population of the country (or aggregate of countries), resident in Portugal, by gender



Fonte: GEE, a partir de dados de base do SEF - Serviço de Estrangeiros e Fronteiras e INE - Instituto Nacional de Estatística (população residente).
Source: GEE, according to data from SEF-Serviço de Estrangeiros e Fronteiras and INE-Instituto Nacional de Estatística (resident population).

vire s.t.t.
turn, please

População Estrangeira Residente em Portugal

Resident Foreign Population in Portugal

América do Norte

North America

Ranking na comunidade imigrante em 2018

Ranking in the immigrant community in 2018



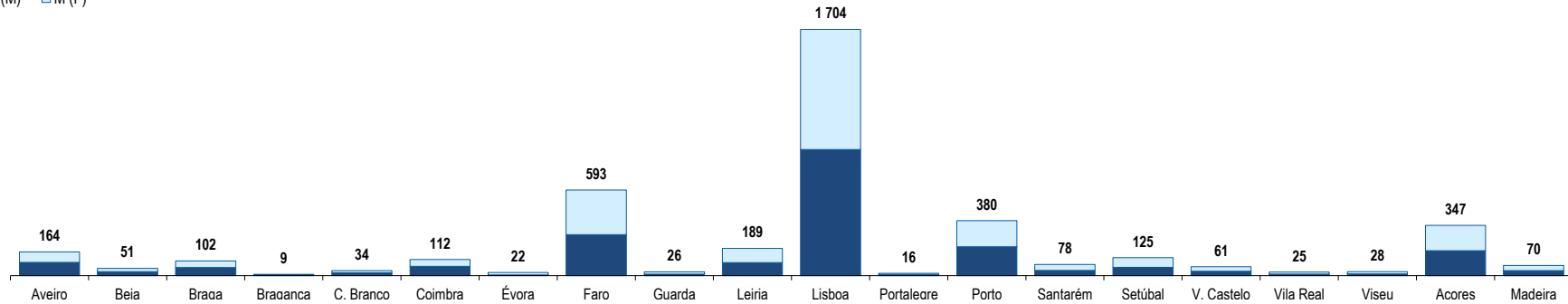
Distribuição da população do país (ou agregado de países) residente em Portugal em 2018

por distritos do Continente, Açores e Madeira e por género

Distribution of the population of the country (or aggregate of countries) resident in Portugal in 2018

Continental districts, Azores and Madeira, by gender

■ H (M) ■ M (F)



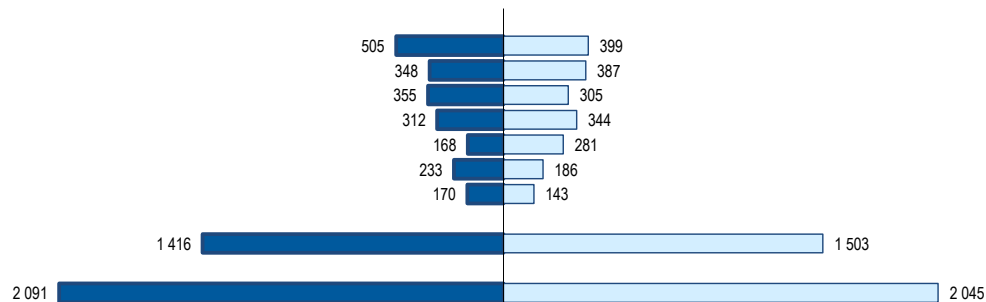
	Aveiro	Beja	Braga	Bragança	C. Branco	Coimbra	Évora	Faro	Guarda	Leiria	Lisboa	Portalegre	Porto	Santarém	Setúbal	V. Castelo	Vila Real	Viseu	Açores	Madeira
H (M)	92	27	56	6	21	65	5	283	10	90	873	8	200	36	57	31	11	12	173	35
M (F)	72	24	46	3	13	47	17	310	16	99	831	8	180	42	68	30	14	16	174	35
HM (M/F)	164	51	102	9	34	112	22	593	26	189	1704	16	380	78	125	61	25	28	347	70

População do país (ou agregado de países) residente em Portugal

por grupo etário e género, em 2018

Population of the country (or aggregate of countries) resident in Portugal by age group and gender, 2018

□ M (F) ■ H (M)



	Peso Weight		
	HM (M/F)	H (M)	M (F)
65+	21,9%	24,2%	19,5%
55-64	17,8%	16,6%	18,9%
45-54	16,0%	17,0%	14,9%
35-44	15,9%	14,9%	16,8%
25-34	10,9%	8,0%	13,7%
15-24	10,1%	11,1%	9,1%
0-14	7,6%	8,1%	7,0%
15 - 64	70,6%	67,7%	73,5%
Total	100,0%	100,0%	100,0%

Fonte: GEE, a partir de dados de base do SEF - Serviço de Estrangeiros e Fronteiras e INE - Instituto Nacional de Estatística (população residente).

Source: GEE, according to data from SEF-Serviço de Estrangeiros e Fronteiras and INE-Instituto Nacional de Estatística (resident population).

vire s.f.f.
turn, please

População Estrangeira Residente em Portugal

Resident Foreign Population in Portugal

América do Norte

North America

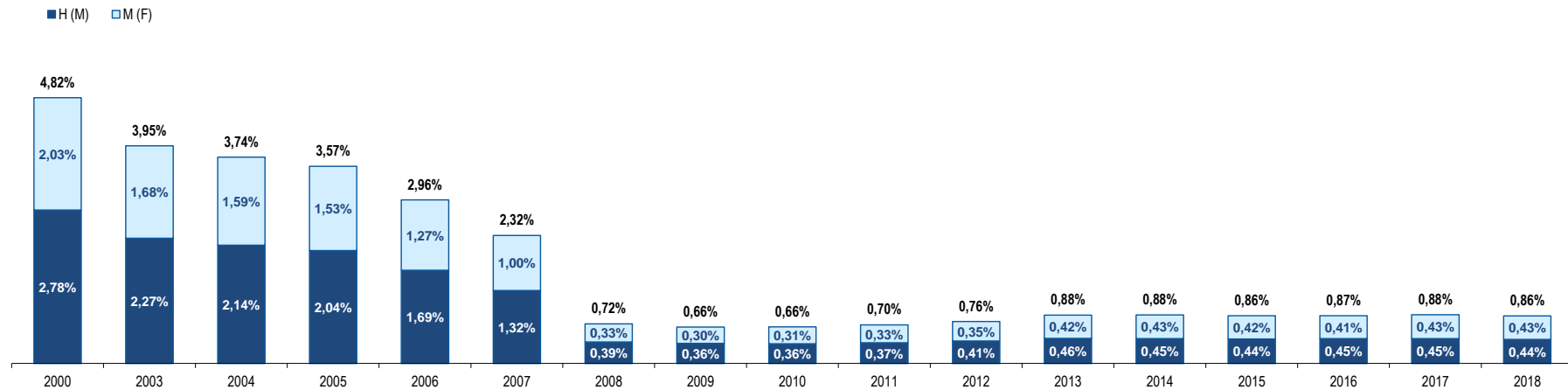
Ranking na comunidade imigrante em 2018

Ranking in the immigrant community in 2018



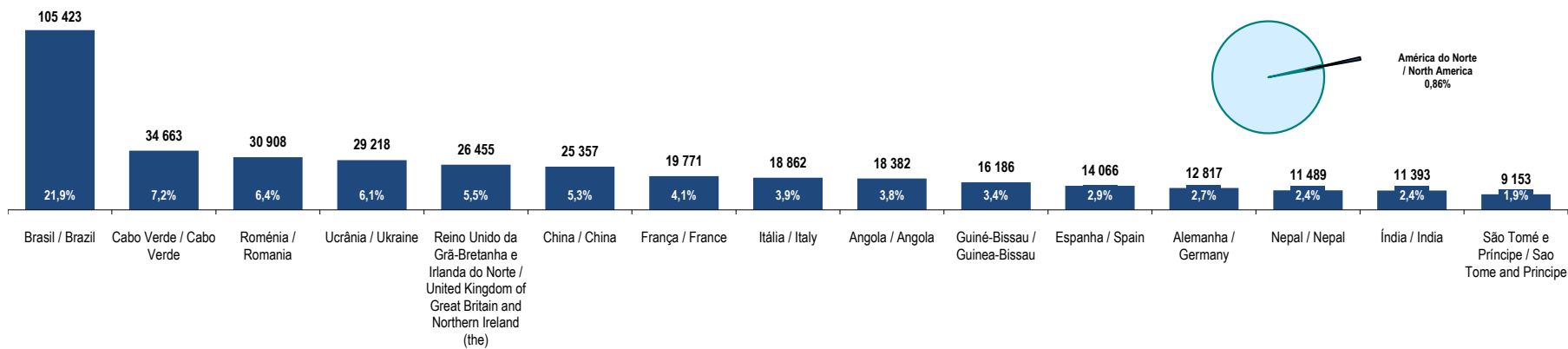
Peso da população residente do país (ou agregado de países) na população estrangeira residente, por género

Weight of the population of the country (or aggregate of countries) in foreign resident population, by gender



Principais nacionalidades dos imigrantes e peso do país (ou agregado de países) no total dos imigrantes residentes em Portugal em 2018

Main immigrant's nationalities and weight of the country (or aggregate of countries) in the total of immigrants in 2018



Fonte: GEE, a partir de dados de base do SEF - Serviço de Estrangeiros e Fronteiras e INE - Instituto Nacional de Estatística (população residente).

Source: GEE, according to data from SEF - Serviço de Estrangeiros e Fronteiras and INE - Instituto Nacional de Estatística (resident population).