

**População Estrangeira Residente em Portugal - América do Sul**  
*Resident Foreign Population in Portugal - South America*



**Portugal**



**América do Sul  
South America**

GEE: Última atualização de dados / *Last update* : 2020-07-29

## População Estrangeira Residente em Portugal

Resident Foreign Population in Portugal

### América do Sul

South America

Ranking na comunidade imigrante em 2018  
Ranking in the migrant community in 2018



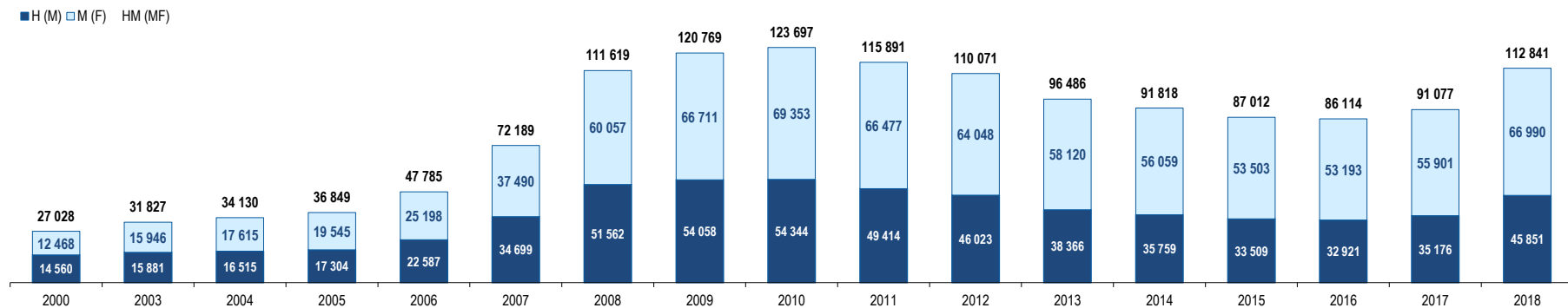
### População do país ou agregado de países residente em Portugal e seu peso relativo

Population of the country (or aggregate of countries) resident in Portugal and its relative weight

	2000	2003	2004	2005	2006	2007	2008	2009	2010	2011	2012	2013	2014	2015	2016	2017	2018
<b>População do país ou agregado de países residente em Portugal (n°)</b>	<b>27 028</b>	<b>31 827</b>	<b>34 130</b>	<b>36 849</b>	<b>47 785</b>	<b>72 189</b>	<b>111 619</b>	<b>120 769</b>	<b>123 697</b>	<b>115 891</b>	<b>110 071</b>	<b>96 486</b>	<b>91 818</b>	<b>87 012</b>	<b>86 114</b>	<b>91 077</b>	<b>112 841</b>
<i>Population of the country (or aggregate of countries) resident in Portugal (n.)</i>																	
<i>Homens / Men</i>	14 560	15 881	16 515	17 304	22 587	34 699	51 562	54 058	54 344	49 414	46 023	38 366	35 759	33 509	32 921	35 176	45 851
<i>Mulheres / Women</i>	12 468	15 946	17 615	19 545	25 198	37 490	60 057	66 711	69 353	66 477	64 048	58 120	56 059	53 503	53 193	55 901	66 990
<b>Rácio Homens/Mulheres   Men/Women Ratio</b>	<b>116,8</b>	<b>99,6</b>	<b>93,8</b>	<b>88,5</b>	<b>89,6</b>	<b>92,6</b>	<b>85,9</b>	<b>81,0</b>	<b>78,4</b>	<b>74,3</b>	<b>71,9</b>	<b>66,0</b>	<b>63,8</b>	<b>62,6</b>	<b>61,9</b>	<b>62,9</b>	<b>68,4</b>
<b>- Variação (%)</b>	-	-	7,2	8,0	29,7	51,1	54,6	8,2	2,4	-6,3	-5,0	-12,3	-4,8	-5,2	-1,0	5,8	23,9
<i>Percentage change</i>																	
<i>- Percentagem da população estrangeira residente</i>	13,0	12,7	13,0	13,4	14,4	16,6	25,4	26,6	27,8	26,5	26,4	24,0	23,2	22,4	21,7	21,6	23,5
<i>Percentage of foreign resident population</i>																	
<i>- Percentagem da população residente total</i>	0,3	0,3	0,3	0,4	0,5	0,7	1,1	1,1	1,2	1,1	1,0	0,9	0,9	0,8	0,8	0,9	1,1
<i>Percentage of total resident population</i>																	
<i>Por memória:</i>																	
<i>Memo:</i>																	
<i>População estrangeira residente (milhares)</i>	207,6	250,0	263,3	274,6	332,1	436,0	440,3	454,2	445,3	436,8	417,0	401,3	395,2	388,7	397,7	421,7	480,3
<i>Foreign resident population (thousands)</i>																	
<i>População residente de Portugal (milhares)</i>	10 330,8	10 473,1	10 494,7	10 512,0	10 532,6	10 553,3	10 563,0	10 573,5	10 572,7	10 542,4	10 487,3	10 427,3	10 374,8	10 341,3	10 309,6	10 291,0	10 276,6
<i>Resident population of Portugal (thousands)</i>																	

### População do país (ou agregado de países) residente em Portugal, por género

Population of the country (or aggregate of countries), resident in Portugal, by gender



Fonte: GEE, a partir de dados de base do SEF - Serviço de Estrangeiros e Fronteiras e INE - Instituto Nacional de Estatística (população residente).  
Source: GEE, according to data from SEF-Serviço de Estrangeiros e Fronteiras and INE-Instituto Nacional de Estatística (resident population).

vire s.t.t.  
turn, please

# População Estrangeira Residente em Portugal

Resident Foreign Population in Portugal

## América do Sul South America

Ranking na comunidade imigrante em 2018

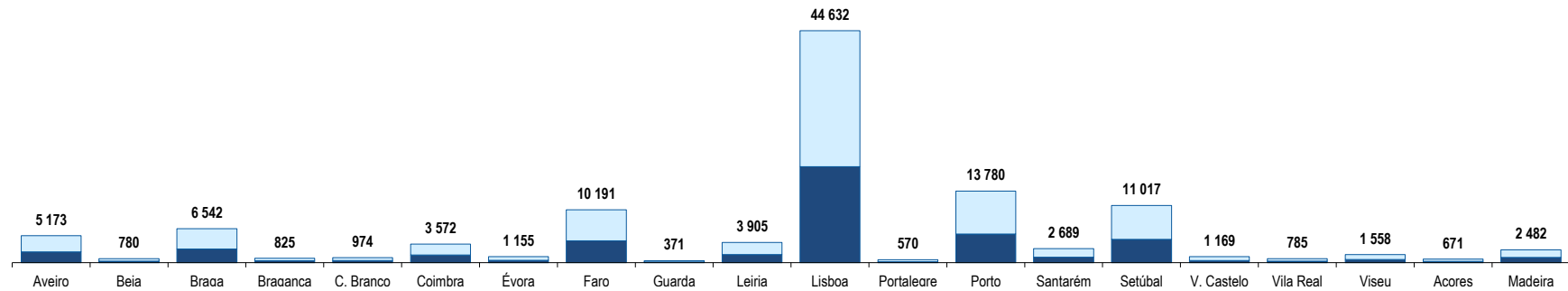
Ranking in the immigrant community in 2018



### Distribuição da população do país (ou agregado de países) residente em Portugal em 2018 por distritos do Continente, Açores e Madeira e por género

Distribution of the population of the country (or aggregate of countries) resident in Portugal in 2018  
Continental districts, Azores and Madeira, by gender

■ H (M) □ M (F)

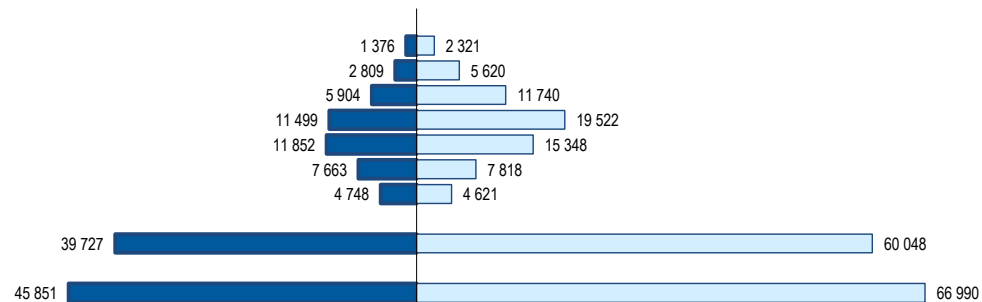


	Aveiro	Beja	Braga	Bragança	C. Branco	Coimbra	Évora	Faro	Guarda	Leiria	Lisboa	Portalegre	Porto	Santarém	Setúbal	V. Castelo	Vila Real	Viseu	Açores	Madeira
H (M)	2 075	306	2 606	357	391	1 484	468	4 188	142	1 573	18 455	191	5 503	1 033	4 495	428	276	612	261	1 007
M (F)	3 098	474	3 936	468	583	2 088	687	6 003	229	2 332	26 177	379	8 277	1 656	6 522	741	509	946	410	1 475
HM (M/F)	5 173	780	6 542	825	974	3 572	1 155	10 191	371	3 905	44 632	570	13 780	2 689	11 017	1 169	785	1 558	671	2 482

### População do país (ou agregado de países) residente em Portugal por grupo etário e género, em 2018

Population of the country (or aggregate of countries) resident in Portugal by age group and gender, 2018

□ M (F) ■ H (M)



	Peso Weight		
	HM (M/F)	H (M)	M (F)
65+	3,3%	3,0%	3,5%
55-64	7,5%	6,1%	8,4%
45-54	15,6%	12,9%	17,5%
35-44	27,5%	25,1%	29,1%
25-34	24,1%	25,8%	22,9%
15-24	13,7%	16,7%	11,7%
0-14	8,3%	10,4%	6,9%
15 - 64	88,4%	86,6%	89,6%
Total	100,0%	100,0%	100,0%

Fonte: GEE, a partir de dados de base do SEF - Serviço de Estrangeiros e Fronteiras e INE - Instituto Nacional de Estatística (população residente).

Source: GEE, according to data from SEF - Serviço de Estrangeiros e Fronteiras and INE - Instituto Nacional de Estatística (resident population).

vire s.f.f.  
turn, please

# População Estrangeira Residente em Portugal

Resident Foreign Population in Portugal

## América do Sul

South America

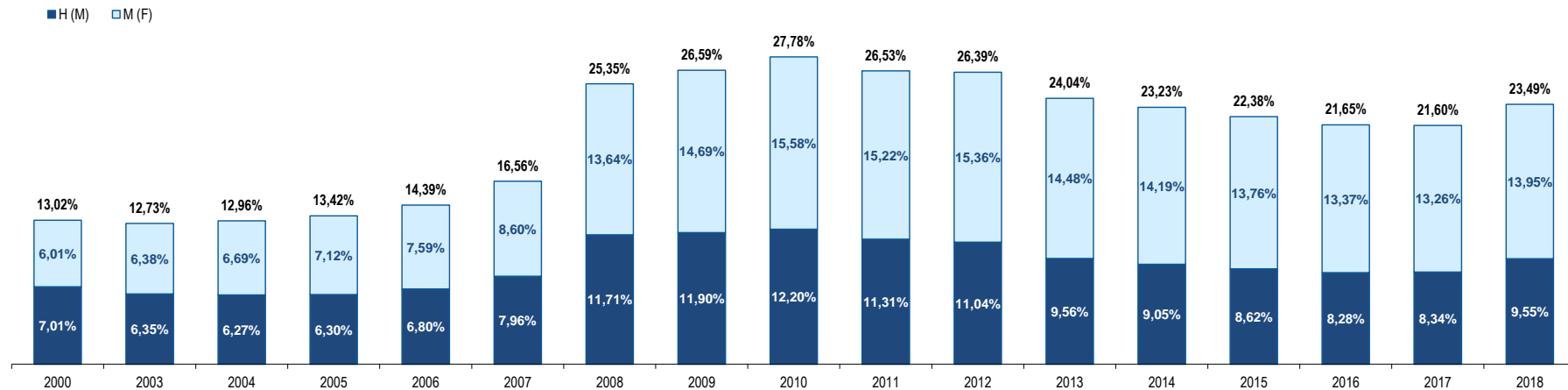
Ranking na comunidade imigrante em 2018

Ranking in the immigrant community in 2018



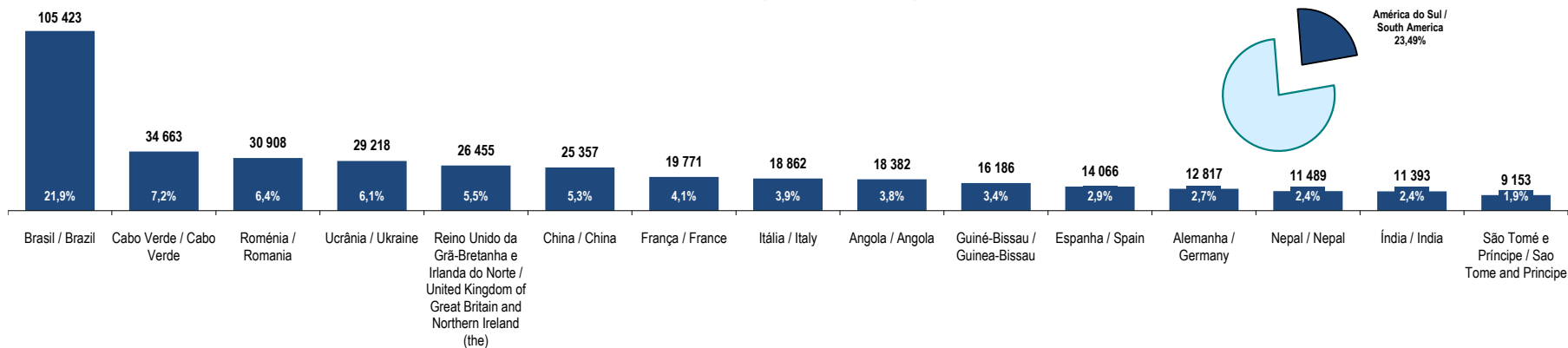
### Peso da população residente do país (ou agregado de países) na população estrangeira residente, por género

Weight of the population of the country (or aggregate of countries) in foreign resident population, by gender



### Principais nacionalidades dos imigrantes e peso do país (ou agregado de países) no total dos imigrantes residentes em Portugal em 2018

Main immigrant's nationalities and weight of the country (or aggregate of countries) in the total of immigrants in 2018



Fonte: GEE, a partir de dados de base do SEF - Serviço de Estrangeiros e Fronteiras e INE - Instituto Nacional de Estatística (população residente).

Source: GEE, according to data from SEF-Serviço de Estrangeiros e Fronteiras and INE-Instituto Nacional de Estatística (resident population).