

População Estrangeira Residente em Portugal - América Central e Caraíbas
Resident Foreign Population in Portugal - Central America and Caribbean



Portugal



América Central e Caraíbas
Central America and Caribbean

GEE: Última atualização de dados / *Last update* : 2020-07-29

População Estrangeira Residente em Portugal

Resident Foreign Population in Portugal

América Central e Caraíbas

Central America and Caribbean

Ranking na comunidade imigrante em 2018
Ranking in the migrant community in 2018



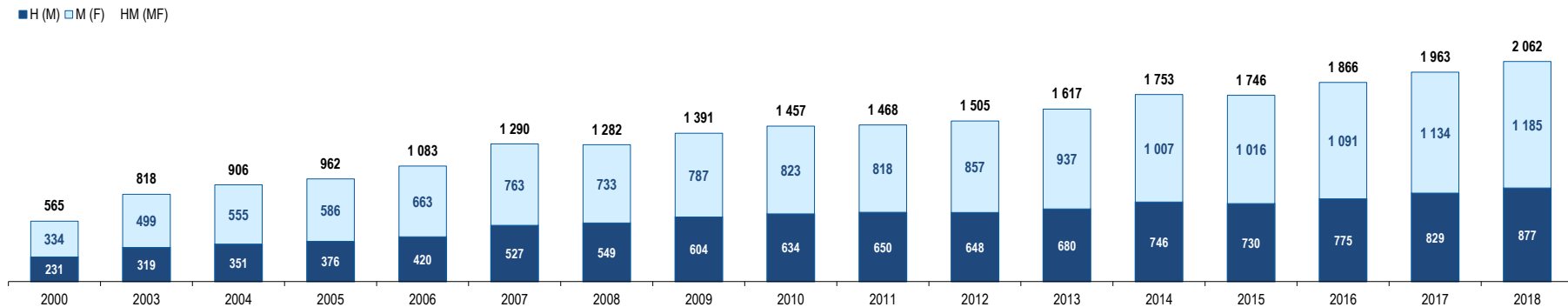
População do país ou agregado de países residente em Portugal e seu peso relativo

Population of the country (or aggregate of countries) resident in Portugal and its relative weight

	2000	2003	2004	2005	2006	2007	2008	2009	2010	2011	2012	2013	2014	2015	2016	2017	2018
População do país ou agregado de países residente em Portugal (n°) <i>Population of the country (or aggregate of countries) resident in Portugal (n.)</i>	565	818	906	962	1 083	1 290	1 282	1 391	1 457	1 468	1 505	1 617	1 753	1 746	1 866	1 963	2 062
<i>Homens / Men</i>	231	319	351	376	420	527	549	604	634	650	648	680	746	730	775	829	877
<i>Mulheres / Women</i>	334	499	555	586	663	763	733	787	823	818	857	937	1 007	1 016	1 091	1 134	1 185
Rácio Homens/Mulheres Men/Women Ratio	69,2	63,9	63,2	64,2	63,3	69,1	74,9	76,7	77,0	79,5	75,6	72,6	74,1	71,9	71,0	73,1	74,0
- Variação (%) <i>Percentage change</i>	-	-	10,8	6,2	12,6	19,1	-0,6	8,5	4,7	0,8	2,5	7,4	8,4	-0,4	6,9	5,2	5,0
<i>- Percentagem da população estrangeira residente</i> <i>Percentage of foreign resident population</i>	0,3	0,3	0,3	0,4	0,3	0,3	0,3	0,3	0,3	0,3	0,4	0,4	0,4	0,4	0,5	0,5	0,4
<i>- Percentagem da população residente total</i> <i>Percentage of total resident population</i>	0,0	0,0	0,0	0,0	0,0	0,0	0,0	0,0	0,0	0,0	0,0	0,0	0,0	0,0	0,0	0,0	0,0
<i>Por memória:</i> <i>Memo:</i>																	
<i>População estrangeira residente (milhares)</i> <i>Foreign resident population (thousands)</i>	207,6	250,0	263,3	274,6	332,1	436,0	440,3	454,2	445,3	436,8	417,0	401,3	395,2	388,7	397,7	421,7	480,3
<i>População residente de Portugal (milhares)</i> <i>Resident population of Portugal (thousands)</i>	10 330,8	10 473,1	10 494,7	10 512,0	10 532,6	10 553,3	10 563,0	10 573,5	10 572,7	10 542,4	10 487,3	10 427,3	10 374,8	10 341,3	10 309,6	10 291,0	10 276,6

População do país (ou agregado de países) residente em Portugal, por género

Population of the country (or aggregate of countries), resident in Portugal, by gender



Fonte: GEE, a partir de dados de base do SEF - Serviço de Estrangeiros e Fronteiras e INE - Instituto Nacional de Estatística (população residente).
Source: GEE, according to data from SEF-Serviço de Estrangeiros e Fronteiras and INE-Instituto Nacional de Estatística (resident population).

vire s.t.t.
turn, please

População Estrangeira Residente em Portugal

Resident Foreign Population in Portugal

América Central e Caraíbas Central America and Caribbean

Ranking na comunidade imigrante em 2018

Ranking in the immigrant community in 2018



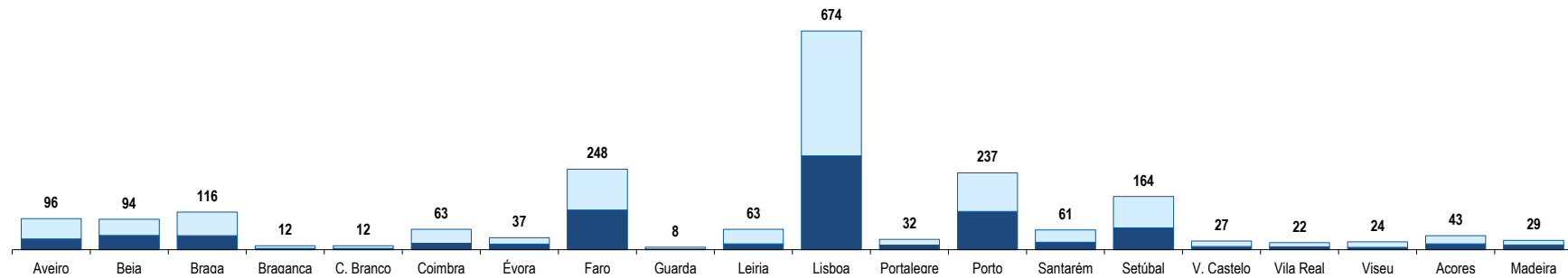
Distribuição da população do país (ou agregado de países) residente em Portugal em 2018

por distritos do Continente, Açores e Madeira e por género

Distribution of the population of the country (or aggregate of countries) resident in Portugal in 2018

Continental districts, Azores and Madeira, by gender

■ H (M) □ M (F)



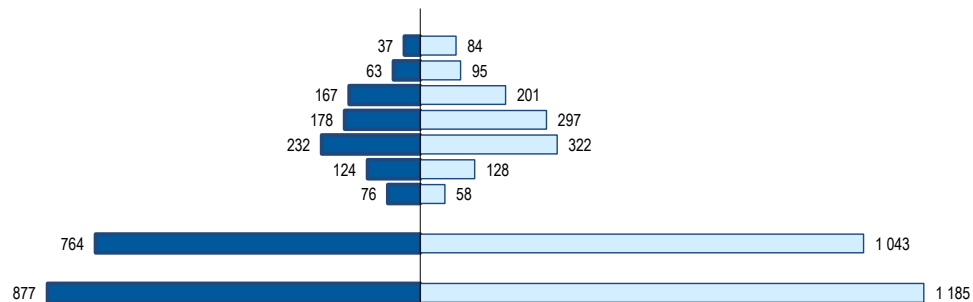
	Aveiro	Beja	Braga	Bragança	C. Branco	Coimbra	Évora	Faro	Guarda	Leiria	Lisboa	Portalegre	Porto	Santarém	Setúbal	V. Castelo	Vila Real	Viseu	Açores	Madeira
H (M)	33	44	43	4	4	20	17	122	2	18	289	14	118	23	67	10	9	7	18	15
M (F)	63	50	73	8	8	43	20	126	6	45	385	18	119	38	97	17	13	17	25	14
HM (M/F)	96	94	116	12	12	63	37	248	8	63	674	32	237	61	164	27	22	24	43	29

População do país (ou agregado de países) residente em Portugal

por grupo etário e género, em 2018

Population of the country (or aggregate of countries) resident in Portugal by age group and gender, 2018

□ M (F) ■ H (M)



	Peso Weight		
	HM (M/F)	H (M)	M (F)
65+	5,9%	4,2%	7,1%
55-64	7,7%	7,2%	8,0%
45-54	17,8%	19,0%	17,0%
35-44	23,0%	20,3%	25,1%
25-34	26,9%	26,5%	27,2%
15-24	12,2%	14,1%	10,8%
0-14	6,5%	8,7%	4,9%
15 - 64	87,6%	87,1%	88,0%
Total	100,0%	100,0%	100,0%

Fonte: GEE, a partir de dados de base do SEF - Serviço de Estrangeiros e Fronteiras e INE - Instituto Nacional de Estatística (população residente).

Source: GEE, according to data from SEF-Serviço de Estrangeiros e Fronteiras and INE-Instituto Nacional de Estatística (resident population).

vire s.f.f.
turn, please

População Estrangeira Residente em Portugal

Resident Foreign Population in Portugal

América Central e Caraíbas

Central America and Caribbean

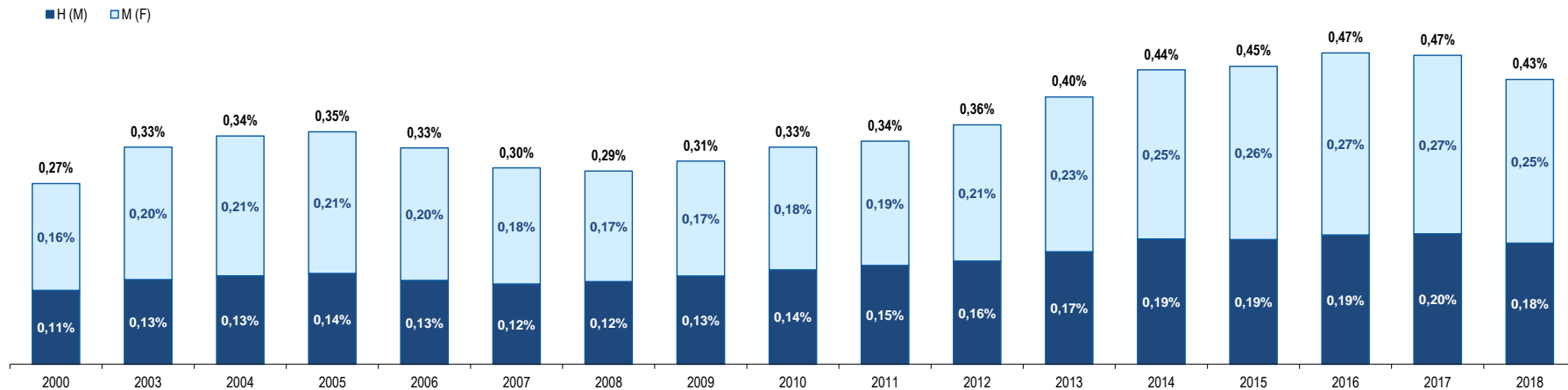
Ranking na comunidade imigrante em 2018

Ranking in the immigrant community in 2018



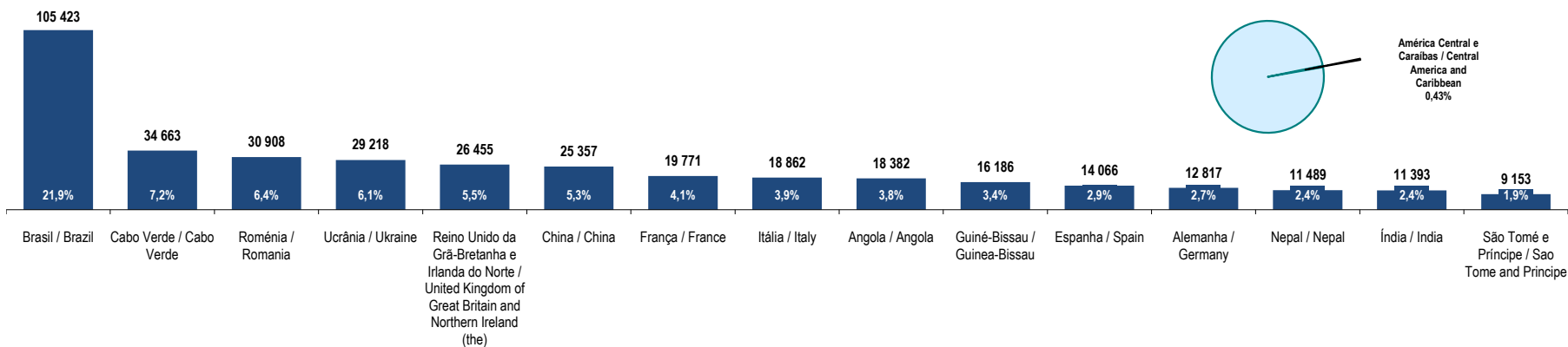
Peso da população residente do país (ou agregado de países) na população estrangeira residente, por género

Weight of the population of the country (or aggregate of countries) in foreign resident population, by gender



Principais nacionalidades dos imigrantes e peso do país (ou agregado de países) no total dos imigrantes residentes em Portugal em 2018

Main immigrant's nationalities and weight of the country (or aggregate of countries) in the total of immigrants in 2018



Fonte: GEE, a partir de dados de base do SEF - Serviço de Estrangeiros e Fronteiras e INE - Instituto Nacional de Estatística (população residente).

Source: GEE, according to data from SEF-Serviço de Estrangeiros e Fronteiras and INE-Instituto Nacional de Estatística (resident population).