

População Estrangeira Residente em Portugal - TOTAL

Resident Foreign Population in Portugal - TOTAL



Portugal



TOTAL
TOTAL

GEE: Última atualização de dados / *Last update* : 2023-09-29

TOTAL
TOTAL

Ranking na comunidade imigrante em 2021

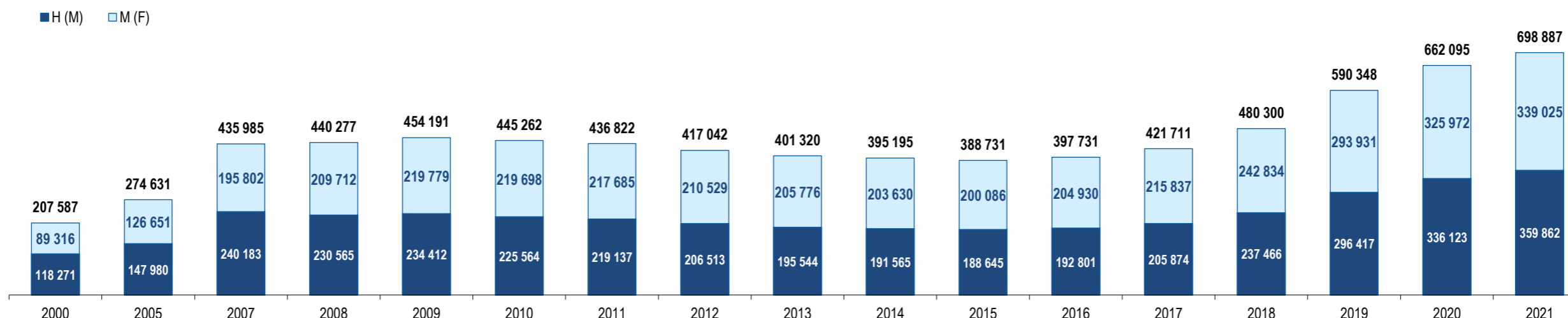
Ranking in the immigrant community in 2021

-

População do país ou agregado de países residente em Portugal e seu peso relativo
Population of the country (or aggregate of countries) resident in Portugal and its relative weight

	2000	2005	2007	2008	2009	2010	2011	2012	2013	2014	2015	2016	2017	2018	2019	2020	2021
População do país ou agregado de países residente em Portugal (nº) <i>Population of the country (or aggregate of countries) resident in Portugal (n.)</i>	207 587	274 631	435 985	440 277	454 191	445 262	436 822	417 042	401 320	395 195	388 731	397 731	421 711	480 300	590 348	662 095	698 887
<i>Homens / Men</i>	118 271	147 980	240 183	230 565	234 412	225 564	219 137	206 513	195 544	191 565	188 645	192 801	205 874	237 466	296 417	336 123	359 862
<i>Mulheres / Women</i>	89 316	126 651	195 802	209 712	219 779	219 698	217 685	210 529	205 776	203 630	200 086	204 930	215 837	242 834	293 931	325 972	339 025
Rácio Homens/Mulheres Men/Women Ratio	132,4	116,8	122,7	109,9	106,7	102,7	100,7	98,1	95,0	94,1	94,3	94,1	95,4	97,8	100,8	103,1	106,1
- Variação (%) <i>Percentage change</i>	-	-	-	1,0	3,2	-2,0	-1,9	-4,5	-3,8	-1,5	-1,6	2,3	6,0	13,9	22,9	12,2	5,6
- Percentagem da população estrangeira residente <i>Percentage of foreign resident population</i>	100,0	100,0	100,0	100,0	100,0	100,0	100,0	100,0	100,0	100,0	100,0	100,0	100,0	100,0	100,0	100,0	100,0
- Percentagem da população residente total <i>Percentage of total resident population</i>	2,0	2,6	4,1	4,2	4,3	4,2	4,1	4,0	3,8	3,8	3,8	3,9	4,1	4,7	5,7	6,4	6,7
Por memória: <i>Memo:</i>																	
População estrangeira residente (milhares) <i>Foreign resident population (thousands)</i>	207,6	274,6	436,0	440,3	454,2	445,3	436,8	417,0	401,3	395,2	388,7	397,7	421,7	480,3	590,3	662,1	698,9
População residente de Portugal (milhares) <i>Resident population of Portugal (thousands)</i>	10 330,8	10 512,0	10 553,3	10 563,0	10 573,5	10 572,7	10 542,4	10 487,3	10 427,3	10 374,8	10 341,3	10 309,6	10 291,0	10 276,6	10 295,9	10 298,3	10 421,1

População do país (ou agregado de países) residente em Portugal, por género
Population of the country (or aggregate of countries), resident in Portugal, by gender



Fonte: GEE, a partir de dados de base do INE - Instituto Nacional de Estatística (população residente).
Source: GEE, according to data from INE-Instituto Nacional de Estatística (resident population).

TOTAL
TOTAL

Ranking na comunidade imigrante em 2021

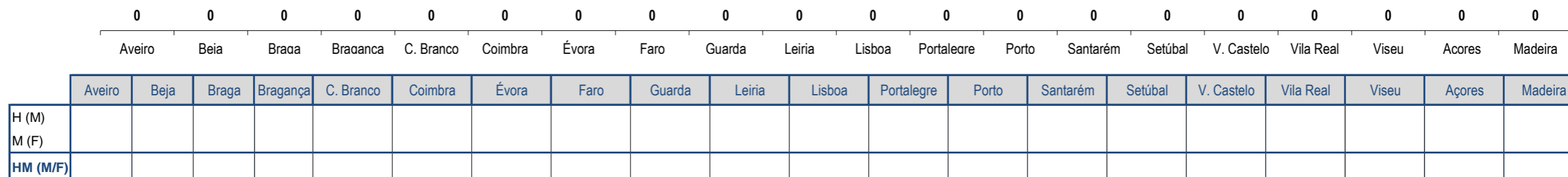
Ranking in the imigrant comunity in 2021



Distribuição da população do país (ou agregado de países) residente em Portugal em 2021 por distritos do Continente, Açores e Madeira e por género

Distribution of the population of the country (or agregate of countries) resident in Portugal in 2021
Continental districts, Azores and Madeira, by gender

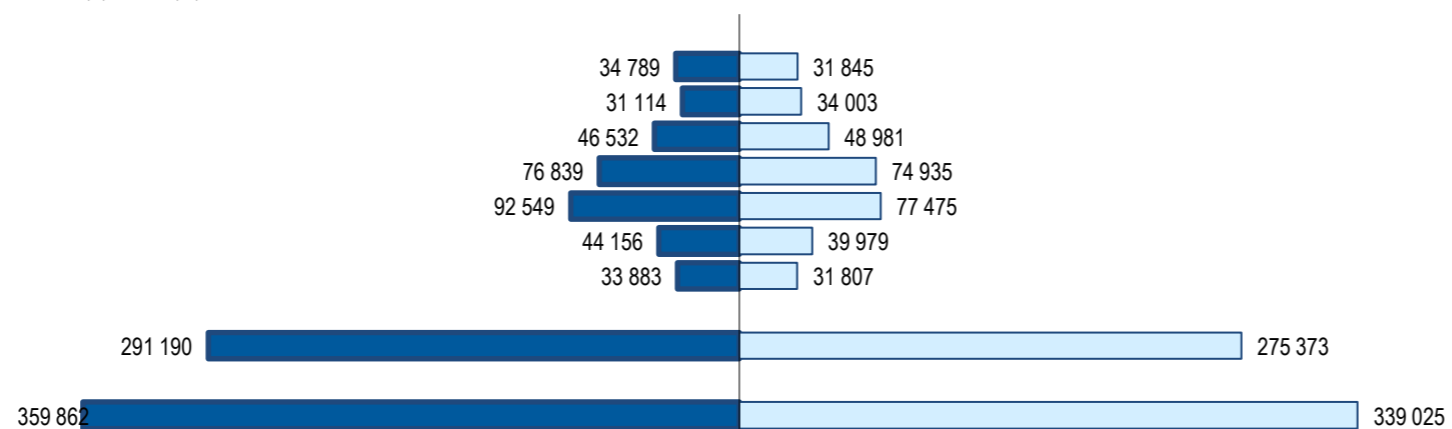
■ H (M) □ M (F)



População do país (ou agregado de países) residente em Portugal por grupo etário e género, em 2021

Population of the country (or agregate of countries) resident in Portugal by age group and gender, 2021

□ M (F) ■ H (M)



	Peso Weight		
	HM (M/F)	H (M)	M (F)
65+	9,5%	9,7%	9,4%
55-64	9,3%	8,6%	10,0%
45-54	13,7%	12,9%	14,4%
35-44	21,7%	21,4%	22,1%
25-34	24,3%	25,7%	22,9%
15-24	12,0%	12,3%	11,8%
0-14	9,4%	9,4%	9,4%
15 - 64	81,1%	80,9%	81,2%
Total	100,0%	100,0%	100,0%

Fonte: GEE, a partir de dados de base do SEF - Serviço de Estrangeiros e Fronteiras e INE - Instituto Nacional de Estatística (população residente).

Source: GEE, according to data from SEF-Serviço de Estrangeiros e Fronteiras and INE-Instituto Nacional de Estatística (resident population).

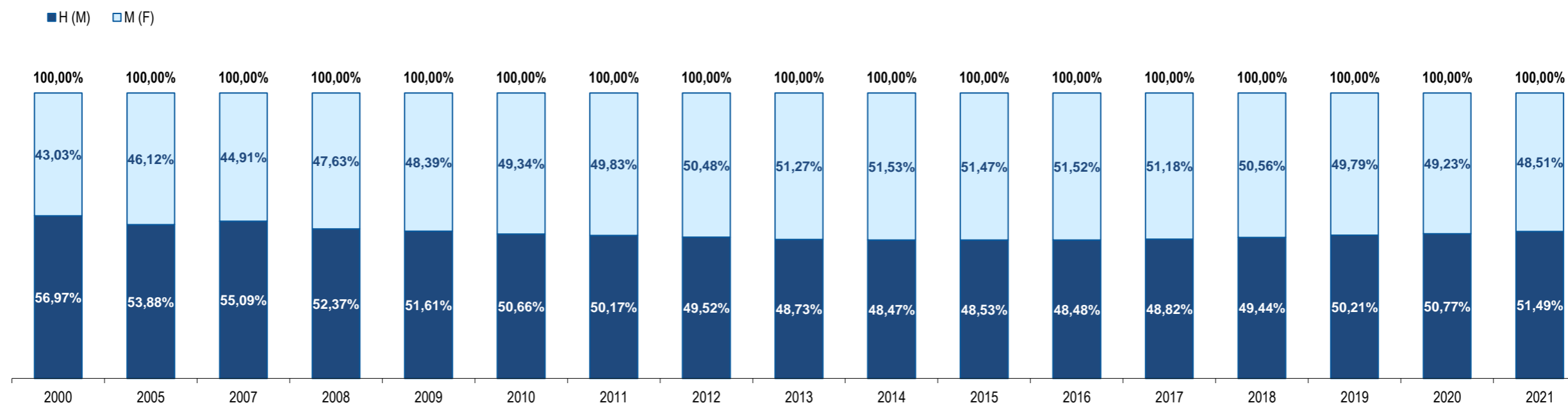
TOTAL
TOTAL

Ranking na comunidade imigrante em 2021
Ranking in the immigrant community in 2021



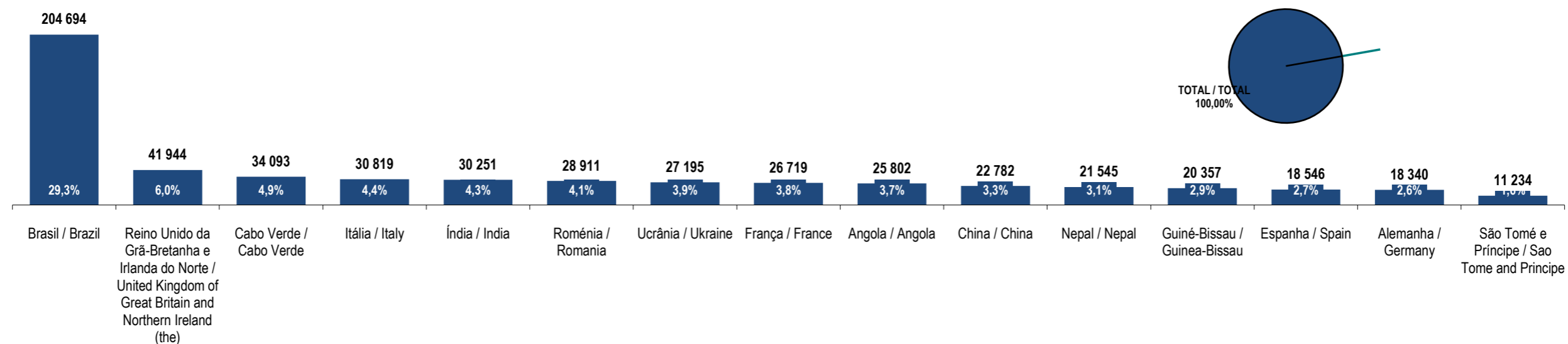
Peso da população residente do país (ou agregado de países) na população estrangeira residente, por género

Weight of the population of the country (or aggregate of countries) in foreign resident population, by gender



Principais nacionalidades dos imigrantes
e peso do país (ou agregado de países) no total dos imigrantes residentes em Portugal em 2021

Main immigrant's nationalities and weight of the country (or aggregate of countries) in the total of immigrants in Portugal in 2021



Fonte: GEE, a partir de dados de base do INE - Instituto Nacional de Estatística (população residente).

Source: GEE, according to data from INE-Instituto Nacional de Estatística (resident population).