

População Estrangeira Residente em Portugal - América

Resident Foreign Population in Portugal - America



Portugal



América
America

GEE: Última atualização de dados / *Last update* : 2023-09-29

América
America

Ranking na comunidade imigrante em 2021

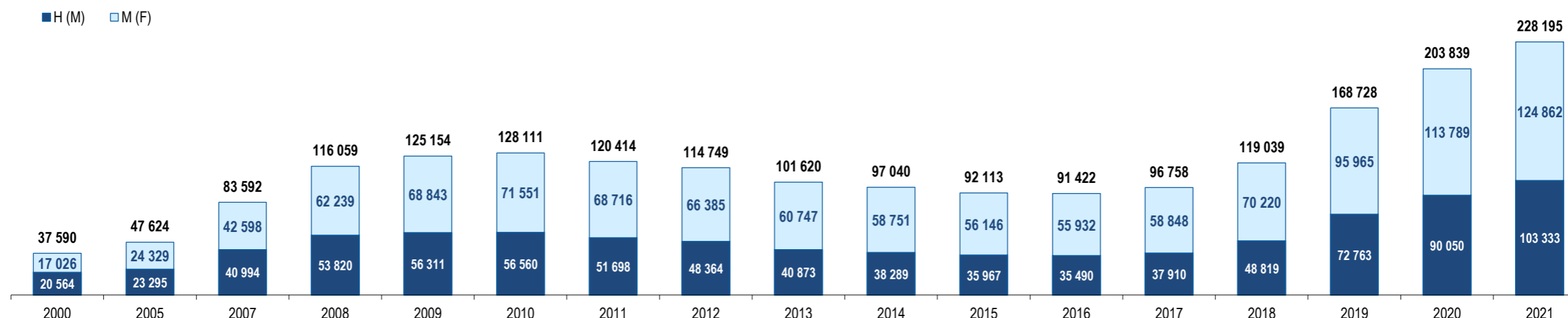
Ranking in the immigrant community in 2021



População do país ou agregado de países residente em Portugal e seu peso relativo
Population of the country (or aggregate of countries) resident in Portugal and its relative weight

	2000	2005	2007	2008	2009	2010	2011	2012	2013	2014	2015	2016	2017	2018	2019	2020	2021
População do país ou agregado de países residente em Portugal (nº) <i>Population of the country (or aggregate of countries) resident in Portugal (n.)</i>	37 590	47 624	83 592	116 059	125 154	128 111	120 414	114 749	101 620	97 040	92 113	91 422	96 758	119 039	168 728	203 839	228 195
<i>Homens / Men</i>	20 564	23 295	40 994	53 820	56 311	56 560	51 698	48 364	40 873	38 289	35 967	35 490	37 910	48 819	72 763	90 050	103 333
<i>Mulheres / Women</i>	17 026	24 329	42 598	62 239	68 843	71 551	68 716	66 385	60 747	58 751	56 146	55 932	58 848	70 220	95 965	113 789	124 862
Rácio Homens/Mulheres Men/Women Ratio	120,8	95,7	96,2	86,5	81,8	79,0	75,2	72,9	67,3	65,2	64,1	63,5	64,4	69,5	75,8	79,1	82,8
- Variação (%) <i>Percentage change</i>	-	-	-	38,8	7,8	2,4	-6,0	-4,7	-11,4	-4,5	-5,1	-0,8	5,8	23,0	41,7	20,8	11,9
- Percentagem da população estrangeira residente <i>Percentage of foreign resident population</i>	18,1	17,3	19,2	26,4	27,6	28,8	27,6	27,5	25,3	24,6	23,7	23,0	22,9	24,8	28,6	30,8	32,7
- Percentagem da população residente total <i>Percentage of total resident population</i>	0,4	0,5	0,8	1,1	1,2	1,2	1,1	1,1	1,0	0,9	0,9	0,9	0,9	1,2	1,6	2,0	2,2
<i>Por memória:</i> <i>Memo:</i>																	
População estrangeira residente (milhares) <i>Foreign resident population (thousands)</i>	207,6	274,6	436,0	440,3	454,2	445,3	436,8	417,0	401,3	395,2	388,7	397,7	421,7	480,3	590,3	662,1	698,9
População residente de Portugal (milhares) <i>Resident population of Portugal (thousands)</i>	10 330,8	10 512,0	10 553,3	10 563,0	10 573,5	10 572,7	10 542,4	10 487,3	10 427,3	10 374,8	10 341,3	10 309,6	10 291,0	10 276,6	10 295,9	10 298,3	10 421,1

População do país (ou agregado de países) residente em Portugal, por género
Population of the country (or aggregate of countries), resident in Portugal, by gender



Fonte: GEE, a partir de dados de base do INE - Instituto Nacional de Estatística (população residente).
Source: GEE, according to data from INE-Instituto Nacional de Estatística (resident population).

América
America

Ranking na comunidade imigrante em 2021

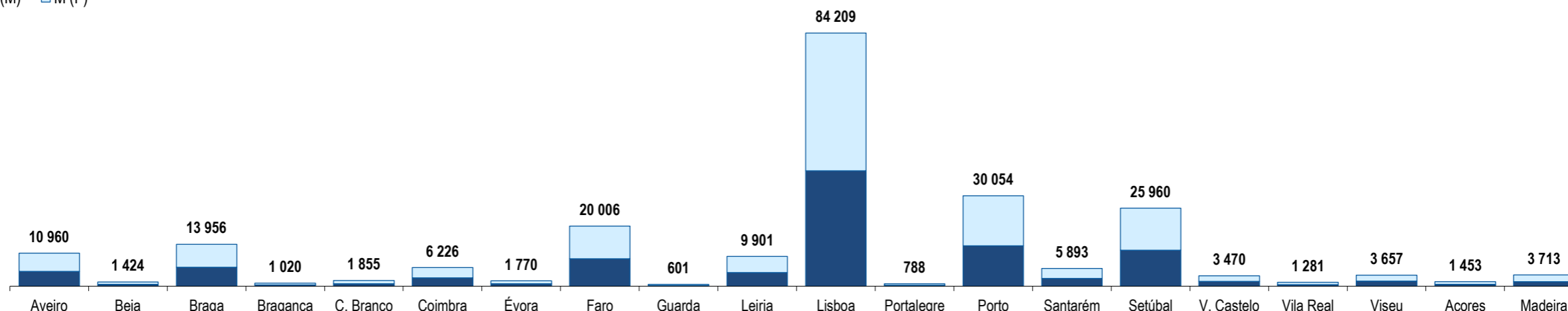
Ranking in the immigrant community in 2021



Distribuição da população do país (ou agregado de países) residente em Portugal em 2021
por distritos do Continente, Açores e Madeira e por género

Distribution of the population of the country (or aggregate of countries) resident in Portugal in 2021
Continental districts, Azores and Madeira, by gender

■ H (M) □ M (F)

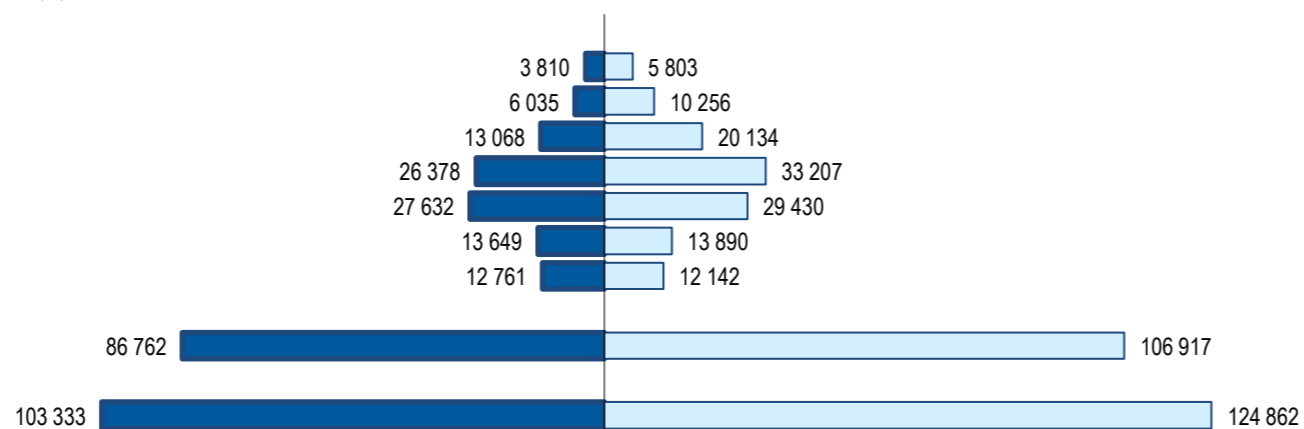


	Aveiro	Beja	Braga	Bragança	C. Branco	Coimbra	Évora	Faro	Guarda	Leiria	Lisboa	Portalegre	Porto	Santarém	Setúbal	V. Castelo	Vila Real	Viseu	Açores	Madeira
H (M)	4 918	631	6 301	412	850	2 757	809	9 161	263	4 553	38 348	296	13 475	2 611	12 005	1 555	525	1 679	644	1 541
M (F)	6 042	793	7 655	608	1 005	3 469	961	10 845	338	5 348	45 861	492	16 579	3 282	13 955	1 915	756	1 978	809	2 172
HM (M/F)	10 960	1 424	13 956	1 020	1 855	6 226	1 770	20 006	601	9 901	84 209	788	30 054	5 893	25 960	3 470	1 281	3 657	1 453	3 713

População do país (ou agregado de países) residente em Portugal
por grupo etário e género, em 2021

Population of the country (or aggregate of countries) resident in Portugal by age group and gender, 2021

□ M (F) ■ H (M)



	Peso Weight		
	HM (M/F)	H (M)	M (F)
65+	4,2%	3,7%	4,6%
55-64	7,1%	5,8%	8,2%
45-54	14,5%	12,6%	16,1%
35-44	26,1%	25,5%	26,6%
25-34	25,0%	26,7%	23,6%
15-24	12,1%	13,2%	11,1%
0-14	10,9%	12,3%	9,7%
15 - 64	84,9%	84,0%	85,6%
Total	100,0%	100,0%	100,0%

Fonte: GEE, a partir de dados de base do SEF - Serviço de Estrangeiros e Fronteiras e INE - Instituto Nacional de Estatística (população residente).

Source: GEE, according to data from SEF-Serviço de Estrangeiros e Fronteiras and INE-Instituto Nacional de Estatística (resident population).

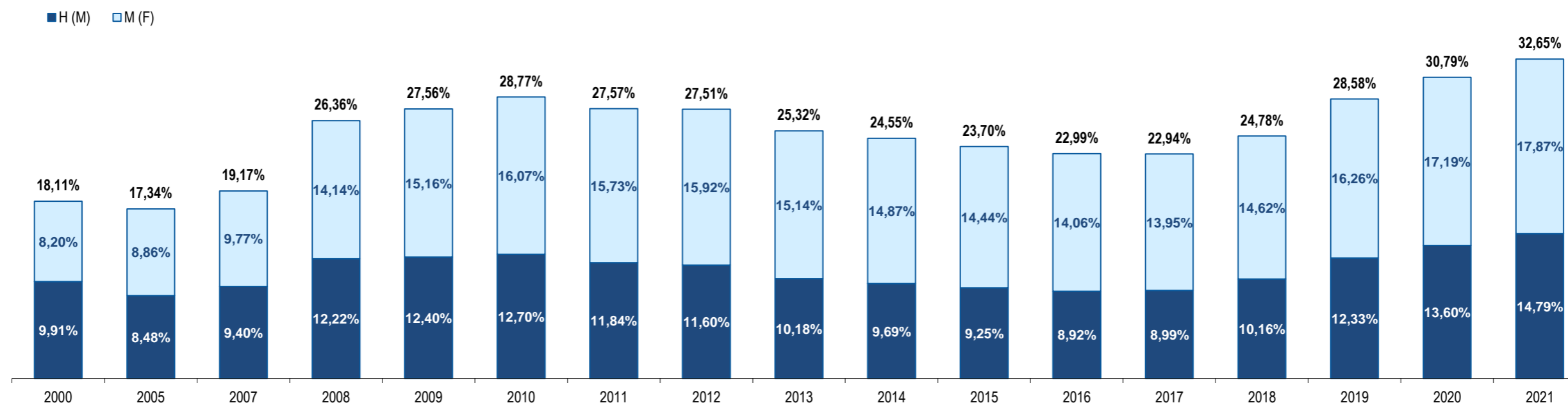
América
America

Ranking na comunidade imigrante em 2021
Ranking in the immigrant community in 2021



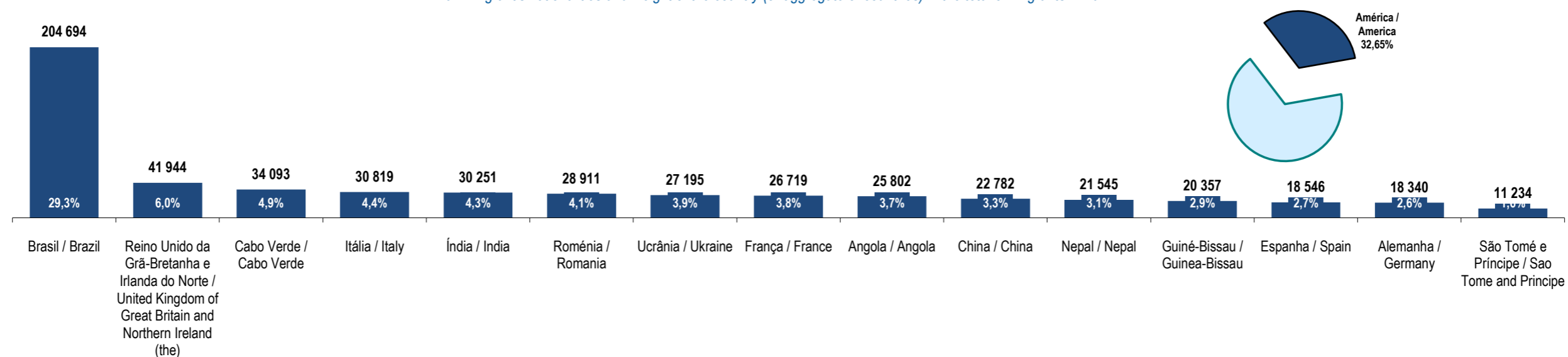
Peso da população residente do país (ou agregado de países) na população estrangeira residente, por género

Weight of the population of the country (or aggregate of countries) in foreign resident population, by gender



Principais nacionalidades dos imigrantes e peso do país (ou agregado de países) no total dos imigrantes residentes em Portugal em 2021

Main immigrant's nationalities and weight of the country (or aggregate of countries) in the total of immigrants in Portugal in 2021



Fonte: GEE, a partir de dados de base do INE - Instituto Nacional de Estatística (população residente).

Source: GEE, according to data from INE-Instituto Nacional de Estatística (resident population).