



Concelho / Municipality : Estarreja

Indicadores selecionados

Selected indicators

Demografia, Educação e Sociedade

Demography, Education and Society

Saúde e Ambiente

Health and Environment

Setor Monetário e Financeiro

Monetary and Financial Sector

Principais Indicadores de Actividade Económica

Main Economic Activity Indicators

Demografia, Educação e Sociedade

Demography, Education and Society

Maiores empregadores do Concelho

(Ordenado segundo o nº de trabalhadores por conta de outrem - TCO - nos estabelecimentos)

Greatest Employers in the Municipality

(Ranked according to the number of employees in establishments)

Trabalhadores por conta de outrem*

*Employees**

Trabalhadores por conta de outrem (TCO) nos estabelecimentos, a tempo completo com remuneração completa (nº)

Full time employees with a full remuneration, in establishments (no.)

Saúde e Ambiente

Health and Environment

Setor Monetário e Financeiro

Monetary and Financial Sector

Indicadores Sociais

Social Indicators

Imobiliário

Real Estate

Seleção de Indicadores de Turismo

Tourism Indicators Selection

Comparação com as Respetivas Agregações Geográficas

Comparison with Respective Geographical Aggregations

Demografia, Educação e Sociedade

Demography, Education and Society

Saúde e Ambiente

Health and Environment

Setor Monetário e Financeiro

Monetary and Financial Sector

Indicadores Sociais

Social Indicators

Principais Indicadores de Actividade Económica

Main Economic Activity Indicators

Trabalhadores por conta de outrem (TCO) nos estabelecimentos, a tempo completo com remuneração completa (nº)

Full time employees with a full remuneration, in establishments (no.)

Imobiliário

Real Estate

Indicadores Sociais

Social Indicators

Principais Indicadores de Turismo

Main Economic Tourism Indicators

Fonte:INE (AER),exceto menção específica a outras fontes.Nota:Consultar a síntese metodológica para outras fontes, conceitos e notas.

Source:INE(RSYB),except when specified otherwise.Note:Other sources,concepts and notes in methodological synthesis.

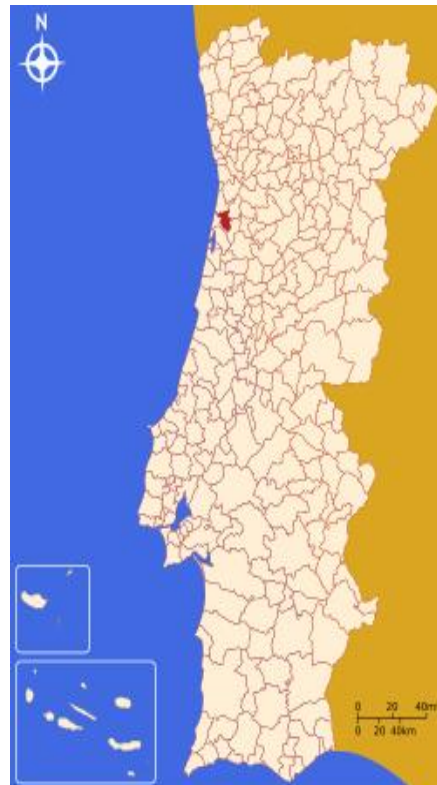
CONCELHO (MUNICIPALITY): ESTARREJA

Indicadores seleccionados <i>Selected indicators</i>	ANOS <i>YEARS</i>	Concelho (Municipality): Estarreja	Portugal
Área (km2) <i>Area (km2)</i>	2023	108	92 225
		0,1	100,0
		<i>Portugal = 100</i>	
População residente (nº) <i>Resident population (nº)</i>	2023	27 097	10 639 726
		0,3	100,0
		<i>Portugal = 100</i>	
Pessoal ao serviço nas empresas (nº) <i>Persons employed in enterprises (no.)</i>	2023	10 332	4 738 341
		0,2	100,0
		<i>Portugal = 100</i>	
Volume de negócios nas empresas (10 ³ Euros) <i>Turnover of enterprises (10³ Euros)</i>	2023	2 156 912	550 295 127
		0,4	100,0
		<i>Portugal = 100</i>	
Empresas (nº) <i>Enterprises (no.)</i>	2023	2 914	1 510 274
		0,2	100,0
		<i>Portugal = 100</i>	
Pessoal ao serviço nas empresas da indústria transformadora (nº) <i>Persons employed in manufacturing enterprises (no.)</i>	2023	3 458	751 411
		0,5	100,0
		<i>Portugal = 100</i>	
Volume de Negócios nas empresas da ind. transformadora (10 ³ Euros) <i>Turnover of manufacturing enterprises (10³ Euros)</i>	2023	1 538 650	123 936 198
		1,2	100,0
		<i>Portugal = 100</i>	
Empresas da indústria transformadora (nº) <i>Manufacturing enterprises (no.)</i>	2023	201	69 160
		0,3	100,0
		<i>Portugal = 100</i>	
Comércio internacional de bens - Exportações (10 ³ Euros) <i>International trade of goods- Exports (10³ Euros)</i>	2023	764 561	77 340 161
		1,0	100,0
		<i>Portugal = 100</i>	
Comércio internacional de bens - Importações (10 ³ Euros) <i>International trade of goods - Imports (10³ Euros)</i>	2023	546 971	105 148 409
		0,5	100,0
		<i>Portugal = 100</i>	
Dormidas nos estabelecimentos de alojamento turístico por localização geográfica e tipo de alojamento turístico (nº) <i>Nights (No.) in tourist accommodation establishments by Geographic localization (NUTS - 2013) and Type (tourist accommodation establishment) (no.)</i>	2023	23 137	77 179 150
		0,0	100,0
		<i>Portugal = 100</i>	
Proveitos totais nos estabelecimentos de alojamento turístico por localização geográfica e tipo de alojamento turístico (mil Euros) <i>Total incomes (€) in tourist accommodation establishments by Geographic localization (NUTS - 2013) and Type (tourist accommodation establishment) (thousand Euros)</i>	2023	1 224	6 015 323
		0,0	100,0
		<i>Portugal = 100</i>	

Fonte:INE (AER),exceto menção específica a outras fontes.Nota:Consultar a síntese metodológica para outras fontes, conceitos e notas.

Source:INE(RSYB),except when specified otherwise.Note:Other sources,concepts and notes in methodological synthesis.

CONCELHO (MUNICIPALITY): ESTARREJA



Fonte: Wikipedia

Área = 108 km²

Demografia, Educação e Sociedade Demography, Education and Society			
População residente (2023) (nº) <i>Resident population (2023) (nº)</i>	27 097	Taxa bruta de natalidade (2023) (‰) <i>Crude birth rate (2023) (‰)</i>	8,2
Taxa de crescimento média anual da população (2011/2023) (%) <i>Average annual growth rate of population (2011/2023) (%)</i>	0,1	Rácio divórcios / casamentos (2023) (%) <i>Divorce / Marriage ratio (2023) (%)</i>	55,1
Densidade populacional (2023) (habitantes / km ²) <i>Population density (2023) (Inh. / km²)</i>	250,5	Taxa bruta de escolarização (Ensino secundário) (2022/2023) (%) <i>Crude educational attainment rate (Secondary education) (2022/2023) (%)</i>	110,4
População ≥ 65 anos (2023) (%) <i>Population ≥ 65 years (2023) (%)</i>	24,8	Despesas dos municípios em cultura e desporto por habitante (2023) (Euros / hab.) <i>Expenditures on cultural activities and sports of municipalities per inhabitant (2023) (Euros / inhab.)</i>	53,5
Índice de Dependência Total (2023) <i>Total dependency ratio (2023)</i>	59,5	Taxa de criminalidade (2023) (‰) <i>Crime rate (2023) (‰)</i>	33,7
Saúde e Ambiente Health and Environment		Setor Monetário e Financeiro Monetary and Financial Sector	
Taxa quinquenal de mortalidade infantil (2018/2022) (‰) <i>Quinquennial rate of infant mortality (2018/2022) (‰)</i>	0,0	Compras através de terminais de pagamento automático por habitante (2023) (Euros / hab.) <i>Purchases through points of sale per inhabitant (2023) (Euros / inhab.)</i>	131,8
Médicos / 1000 habitantes (2023) (nº) <i>Physicians / 1000 inhabitants (2023) (no.)</i>	2,3	Levantamentos nacionais em caixas multibanco por habitante (2023) (Euros / hab.) <i>National withdrawals on automated teller machines (ATM) per inhabitant (2023) (Euros / inhab.)</i>	2 750,0
Consultas externas nos hospitais por habitante (2023) (nº) <i>Medical appointments in external appointment units of hospitals per inhabitant (2023) (no.)</i>	0,0	Peso do crédito à habitação no total dos créditos a clientes (2023) (%) <i>Housing credit rate (2023) (%)</i>	72,9
Despesas dos municípios em ambiente por habitante (2023) (Euros / hab.) <i>Environmental expenditure of municipalities per inhabitant (2023) (Euros / inhab.)</i>	85,0	Peso dos depósitos de emigrantes no total de depósitos dos clientes (2023) (%) <i>Emigrant deposits rate (2023) (%)</i>	4,7

CONCELHO (MUNICIPALITY): ESTARREJA
Principais Indicadores de Actividade Económica
Main Economic Activity Indicators

	2018	2019	2020	2021	2022	2023	2024
<i>Pessoal ao serviço nas empresas (nº)</i> <i>Persons employed in enterprises (no.)</i>	8 572	9 102	9 137	9 326	9 847	10 332	..
2019 = 100	94,2	100,0	100,4	102,5	108,2	113,5	..
<i>t.c. (%) / g.r. (%)</i>		6,2	0,4	2,1	5,6	4,9	..
<i>Pessoal ao serviço nas empresas da indústria transformadora (nº)</i> <i>Persons employed in manufacturing enterprises (no.)</i>	2 947	3 194	3 333	3 350	3 342	3 458	..
2019 = 100	92,3	100,0	104,4	104,9	104,6	108,3	..
<i>t.c. (%) / g.r. (%)</i>		8,4	4,4	0,5	-0,2	3,5	..
<i>Volume de negócios nas empresas (10³ Euros)</i> <i>Turnover of enterprises (10³ Euros)</i>	1 574 334,3	1 520 439,0	1 535 274,3	1 971 262,0	2 214 759,3	2 156 912,2	..
2019 = 100	103,5	100,0	101,0	129,7	145,7	141,9	..
<i>t.c. (%) / g.r. (%)</i>		-3,4	1,0	28,4	12,4	-2,6	..
<i>Volume de Negócios nas empresas da ind. transformadora (10³ Euros)</i> <i>Turnover of manufacturing enterprises (10³ Euros)</i>	1 168 259,0	1 066 536,0	1 119 233,5	1 535 118,2	1 677 122,1	1 538 649,8	..
2019 = 100	109,5	100,0	104,9	143,9	157,2	144,3	..
<i>t.c. (%) / g.r. (%)</i>		-8,7	4,9	37,2	9,3	-8,3	..
<i>Empresas (nº)</i> <i>Enterprises (no.)</i>	2 675	2 686	2 632	2 676	2 835	2 914	..
2019 = 100	99,6	100,0	98,0	99,6	105,5	108,5	..
<i>t.c. (%) / g.r. (%)</i>		0,4	-2,0	1,7	5,9	2,8	..
<i>Empresas da indústria transformadora (nº)</i> <i>Manufacturing enterprises (no.)</i>	193	194	195	206	198	201	..
2019 = 100	99,5	100,0	100,5	106,2	102,1	103,6	..
<i>t.c. (%) / g.r. (%)</i>		0,5	0,5	5,6	-3,9	1,5	..
<i>Constituição de pessoas coletivas e entidades equiparadas (nº)</i> <i>Creation of legal persons and equivalent entities (no.)</i>	54	46	47	40	59	70	86
2019 = 100	117,4	100,0	102,2	87,0	128,3	152,2	187,0
<i>t.c. (%) / g.r. (%)</i>		-14,8	2,2	-14,9	47,5	18,6	22,9
<i>Dissolução de pessoas coletivas e entidades equiparadas (nº)</i> <i>Dissolution of legal persons and equivalent entities (no.)</i>	38	18	15	26	30	17	20
2019 = 100	211,1	100,0	83,3	144,4	166,7	94,4	111,1
<i>t.c. (%) / g.r. (%)</i>		-52,6	-16,7	73,3	15,4	-43,3	17,6

Fonte:INE (AER),exceto menção específica a outras fontes.Nota:Consultar a síntese metodológica para outras fontes, conceitos e notas.

Source:INE(RSYB),except when specified otherwise.Note:Other sources,concepts and notes in methodological synthesis.

CONCELHO (MUNICIPALITY): ESTARREJA
Principais Indicadores de Actividade Económica
Main Economic Activity Indicators

	2018	2019	2020	2021	2022	2023	2024
<i>Ganho médio mensal por trabalhador por conta de outrem (Euros)</i> <i>Average monthly earning per employee (Euros)</i>	1 224,4	1 260,3	1 297,0	1 349,1	1 383,1
2019 = 100	97,1	100,0	102,9	107,0	109,7
<i>t.c. (%) / g.r. (%)</i>		2,9	2,9	4,0	2,5
<i>Ganho médio mensal por trabalhador por conta de outrem - Homens (Euros)</i> <i>Average monthly earning per employee - Male (Euros)</i>	1 356,8	1 398,2	1 421,4	1 480,6	1 508,5
2019 = 100	97,0	100,0	101,7	105,9	107,9
<i>t.c. (%) / g.r. (%)</i>		3,1	1,7	4,2	1,9
<i>Ganho médio mensal por trabalhador por conta de outrem - Mulheres (Euros)</i> <i>Average monthly earning per employee - Female (Euros)</i>	956,7	970,5	1 031,2	1 062,7	1 112,1
2019 = 100	98,6	100,0	106,3	109,5	114,6
<i>t.c. (%) / g.r. (%)</i>		1,4	6,3	3,1	4,7
<i>Comércio internacional de bens - Exportações (10³ Euros)</i> <i>International trade of goods- Exports (10³ Euros)</i>	594 740,4	507 831,7	488 313,0	719 722,0	890 429,4	764 560,6	..
2019 = 100	117,1	100,0	96,2	141,7	175,3	150,6	..
<i>t.c. (%) / g.r. (%)</i>		-14,6	-3,8	47,4	23,7	-14,1	..
<i>Comércio internacional de bens - Importações (10³ Euros)</i> <i>International trade of goods - Imports (10³ Euros)</i>	444 636,6	365 403,6	341 222,5	599 301,1	723 325,9	546 971,3	..
2019 = 100	121,7	100,0	93,4	164,0	198,0	149,7	..
<i>t.c. (%) / g.r. (%)</i>		-17,8	-6,6	75,6	20,7	-24,4	..
<i>Capacidade de alojamento nos estabelecimentos hoteleiros (nº de hóspedes)</i> <i>Lodging capacity in hotel establishments (no. of guests)</i>	192	179	179	179	177	193	..
2019 = 100	107,3	100,0	100,0	100,0	98,9	107,8	..
<i>t.c. (%) / g.r. (%)</i>		-6,8	0,0	0,0	-1,1	9,0	..
<i>Crédito à habitação por habitante (Euros)</i> <i>Housing credit per inhabitant (Euros)</i>	4 850	5 004	5 001	5 649	5 611	6 177	..
2019 = 100	96,9	100,0	99,9	112,9	112,1	123,4	..
<i>t.c. (%) / g.r. (%)</i>		3,2	-0,1	13,0	-0,7	10,1	..
<i>Edifícios licenciados pelas câmaras municipais para construção (nº)</i> <i>Building permits issued by the local administration (no.)</i>	61	82	87	62	55	50	..
2019 = 100	74,4	100,0	106,1	75,6	67,1	61,0	..
<i>t.c. (%) / g.r. (%)</i>		34,4	6,1	-28,7	-11,3	-9,1	..

Fonte:INE (AER),exceto menção específica a outras fontes.Nota:Consultar a síntese metodológica para outras fontes, conceitos e notas.

Source:INE(RSYB),except when specified otherwise.Note:Other sources,concepts and notes in methodological synthesis.

CONCELHO (MUNICIPALITY): ESTARREJA
Demografia, Educação e Sociedade
Demography, Education and Society

		2017	2018	2019	2020	2021	2022	2023
População residente (nº) <i>Resident population (no.)</i>		26 119	26 143	26 275	26 381	26 534	26 656	27 097
	2019 = 100	99,4	99,5	100,0	100,4	101,0	101,5	103,1
	t.c. (%) / g.r. (%)		0,1	0,5	0,4	0,6	0,5	1,7
Densidade populacional (habitantes / km2) <i>Population density (Inh / km2)</i>		241,5	241,7	242,9	243,9	245,3	246,4	250,5
	2019 = 100	99,4	99,5	100,0	100,4	101,0	101,5	103,1
	t.c. (%) / g.r. (%)		0,1	0,5	0,4	0,6	0,5	1,7
População ≥ 65 anos (%) <i>Population ≥ 65 years (%)</i>		23,0	23,5	24,1	24,3	24,5	24,7	24,8
	2019 = 100	95,5	97,8	100,0	101,0	101,9	102,7	102,9
	t.c. (%) / g.r. (%)		2,4	2,2	1,0	0,9	0,8	0,3
Índice de Dependência Total <i>Total dependency ratio</i>		56,6	57,5	58,8	59,4	59,5	59,6	59,5
	2019 = 100	96,3	97,9	100,0	101,0	101,3	101,4	101,3
	t.c. (%) / g.r. (%)		1,7	2,2	1,0	0,3	0,1	0,0
Taxa bruta de natalidade (‰) <i>Crude birth rate (‰)</i>		7,1	7,9	7,5	8,7	7,0	7,6	8,2
	2019 = 100	94,7	105,3	100,0	116,0	93,3	101,3	109,3
	t.c. (%) / g.r. (%)		11,3	-5,1	16,0	-19,5	8,6	7,9
Rácio divórcios / casamentos (%) <i>Divorce / Marriage ratio (%)</i>		49,0	48,8	39,6	90,6	34,4	48,3	55,1
	2019 = 100	123,9	123,4	100,0	228,9	87,1	122,0	139,2
	t.c. (%) / g.r. (%)		-0,4	-18,9	128,9	-62,0	40,2	14,0
Despesas dos municípios em cultura e desporto por habitante (Euros / hab.) <i>Expenditures on cultural activities and sports of municipalities (Euros / inhab.)</i>		42,5	62,1	63,4	47,9	37,8	56,5	53,5
	2019 = 100	67,0	98,0	100,0	75,5	59,6	89,2	84,4
	t.c. (%) / g.r. (%)		46,2	2,0	-24,5	-21,1	49,6	-5,4
Taxa de criminalidade (‰) <i>Crime rate (‰)</i>		31,3	27,1	31,2	28,5	31,2	32,8	33,7
	2019 = 100	100,3	86,9	100,0	91,3	100,0	105,1	108,0
	t.c. (%) / g.r. (%)		-13,4	15,1	-8,7	9,5	5,1	2,7

Fonte:INE (AER),exceto menção específica a outras fontes.Nota:Consultar a síntese metodológica para outras fontes, conceitos e notas.

Source:INE(RSYB),except when specified otherwise.Note:Other sources,concepts and notes in methodological synthesis.

CONCELHO (MUNICIPALITY): ESTARREJA

Maiores empregadores do Concelho

(Ordenado segundo o nº de trabalhadores por conta de outrem - TCO - nos estabelecimentos)

Greatest Employers in the Municipality

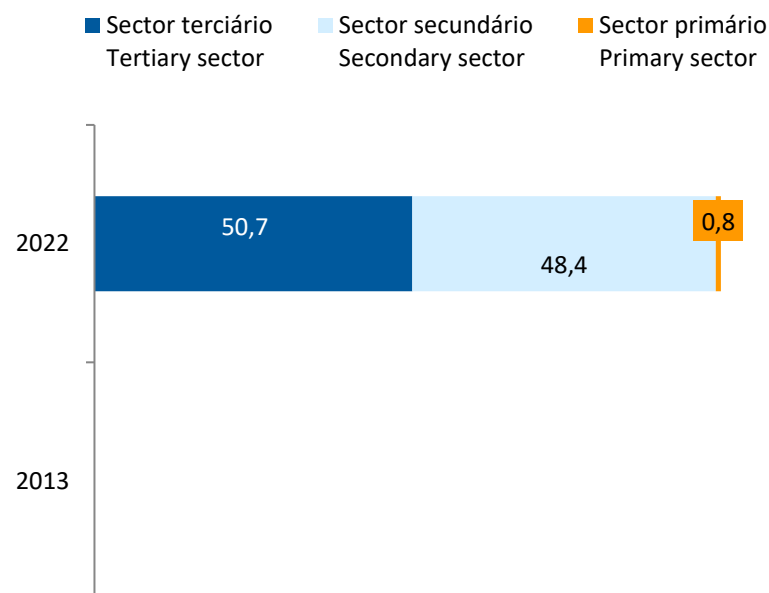
(Ranked according to the number of employees in establishments)

CAE Rev.3		2023
49410	Transportes rodoviários de mercadorias <i>Freight transport by road</i>	1
10120	Abate de aves (produção de carne) <i>Slaughtering of poultry (production of meat)</i>	2
10830	Indústria do café e do chá <i>Processing of tea and coffee</i>	3
20144	Fabricação de outros produtos químicos orgânicos de base, n.e. <i>Manufacture of other organic basic chemicals, n.e.c.</i>	4
87301	Actividades de apoio social para pessoas idosas, com alojamento <i>Social assistance to the elderly, with accommodation</i>	5
47111	Comércio a retalho em supermercados e hipermercados <i>Retail sale in supermarkets and hypermarkets</i>	6
25610	Tratamento e revestimento de metais <i>Treatment and coating of metals</i>	7
78200	Actividades das empresas de trabalho temporário <i>Temporary employment agency activities</i>	8
27510	Fabricação de electrodomésticos <i>Manufacture of electric domestic appliances</i>	9
33120	Reparação e manutenção de máquinas e equipamentos <i>Repair and maintenance of machinery and equipment</i>	10
41200	Construção de edifícios (residenciais e não residenciais) <i>Construction of residential and non-residential buildings</i>	11
22292	Fabricação de outros artigos de plástico, n.e. <i>Manufacture of other plastic products, n.c.e.</i>	12
22220	Fabricação de embalagens de plástico <i>Manufacture of plastic packing goods</i>	13
24530	Fundição de metais leves <i>Casting of light metals</i>	14
23412	Fabricação de artigos de uso doméstico de faiança, porcelana e grés fino <i>Manufacture of household articles made of stone- or earthenware, porcelain and china</i>	15
Nº total de TCO nas CAE consideradas <i>Total number of employees in the referred NACE</i>		5 438
% no nº total de TCO do Concelho <i>% in the Municipality's total number of employees</i>		61,9%

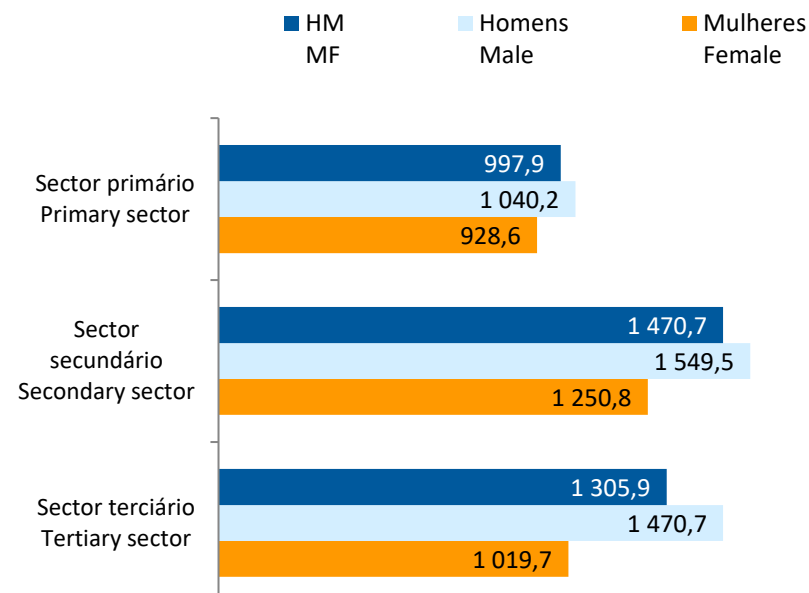
CONCELHO (MUNICIPALITY): ESTARREJA

Trabalhadores por conta de outrem* *Employees**

Por sector de actividade, 2013 e 2022
According to broad sectors of activity, 2013 and 2022



Ganho médio mensal (Euros), 2022
Average monthly earning (Euros), 2022



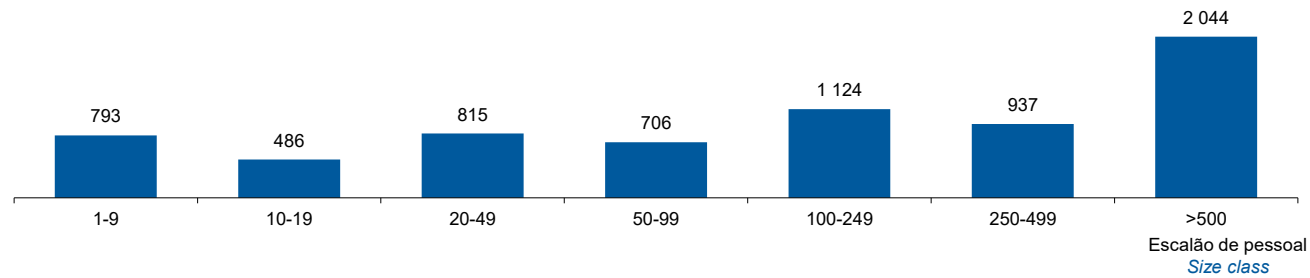
* Os dados dizem respeito a trabalhadores por conta de outrem a tempo completo com remuneração completa, nos estabelecimentos da região.

* *Data refers to full time employees with a full remuneration, in establishments of the region.*

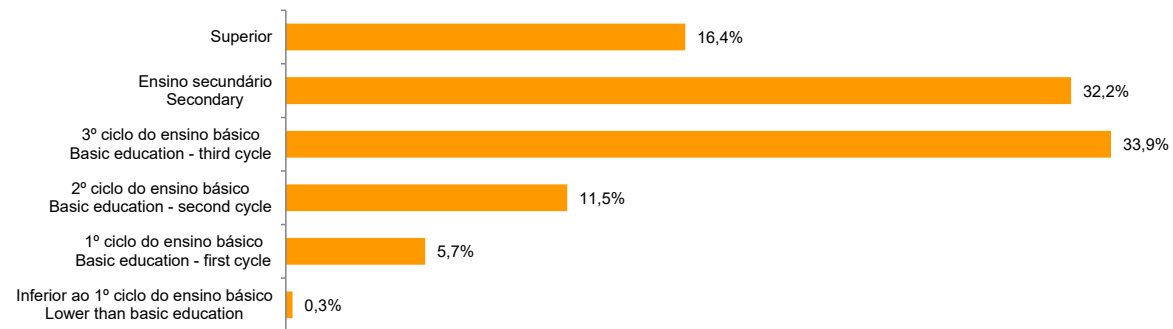
CONCELHO (MUNICIPALITY): ESTARREJA

Trabalhadores por Conta de Outrem*, 2022
Segundo os escalões de pessoal (da empresa)

Employees, 2022*
By size-class (of the enterprise)



Segundo o nível de habilitações
According to educational level



* Os dados dizem respeito a trabalhadores por conta de outrem a tempo completo com remuneração completa, nos estabelecimentos da região.

* *Data refers to full time employees with a full remuneration, in establishments of the region.*

CONCELHO (MUNICIPALITY): ESTARREJA

Trabalhadores por conta de outrem (TCO) nos estabelecimentos, a tempo completo com remuneração completa (nº)
Full time employees with a full remuneration, in establishments (no.)

Por sector de actividade <i>According to broad sectors of activity</i>	2017	2018	2019	2020	2021	2022	2023
TCO por sector de actividade - Sector primário (nº) <i>Employees - Primary sector (no.)</i>	47	51	49	51	50	58	..
<i>2019 = 100</i>	95,9	104,1	100,0	104,1	102,0	118,4	..
<i>t.c. (%) / g.r. (%)</i>		8,5	-3,9	4,1	-2,0	16,0	..
TCO por sector de actividade - Sector secundário (nº) <i>Employees - Secondary sector (no.)</i>	2 806	3 012	3 208	3 345	3 313	3 344	..
<i>2019 = 100</i>	87,5	93,9	100,0	104,3	103,3	104,2	..
<i>t.c. (%) / g.r. (%)</i>		7,3	6,5	4,3	-1,0	0,9	..
TCO por sector de actividade - Sector terciário (nº) <i>Employees - Tertiary sector (no.)</i>	2 547	2 777	3 046	3 053	2 993	3 503	..
<i>2019 = 100</i>	83,6	91,2	100,0	100,2	98,3	115,0	..
<i>t.c. (%) / g.r. (%)</i>		9,0	9,7	0,2	-2,0	17,0	..

Fonte:INE (AER),exceto menção específica a outras fontes.Nota:Consultar a síntese metodológica para outras fontes, conceitos e notas.

Source:INE(RSYB),except when specified otherwise.Note:Other sources,concepts and notes in methodological synthesis.

CONCELHO (MUNICIPALITY): ESTARREJA

Trabalhadores por conta de outrem (TCO) nos estabelecimentos, a tempo completo com remuneração completa (nº)
Full time employees with a full remuneration, in establishments (no.)

Segundo os escalões de pessoal da empresa <i>By size-class of the enterprise</i>	2017	2018	2019	2020	2021	2022	2023
1 - 9 (nº / no.) 2019 = 100 <i>t.c. (%) / g.r. (%)</i>	781 93,1	779 92,8 -0,3	839 100,0 7,7	784 93,4 -6,6	663 79,0 -15,4	793 94,5 19,6	..
10 - 19 (nº / no.) 2019 = 100 <i>t.c. (%) / g.r. (%)</i>	497 89,9	535 96,7 7,6	553 100,0 3,4	587 106,1 6,1	465 84,1 -20,8	486 87,9 4,5	..
20 - 49 (nº / no.) 2019 = 100 <i>t.c. (%) / g.r. (%)</i>	765 94,9	741 91,9 -3,1	806 100,0 8,8	846 105,0 5,0	731 90,7 -13,6	815 101,1 11,5	..
50 - 99 (nº / no.) 2019 = 100 <i>t.c. (%) / g.r. (%)</i>	649 83,6	745 96,0 14,8	776 100,0 4,2	603 77,7 -22,3	675 87,0 11,9	706 91,0 4,6	..
100 - 249 (nº / no.) 2019 = 100 <i>t.c. (%) / g.r. (%)</i>	676 58,4	982 84,8 45,3	1 158 100,0 17,9	1 335 115,3 15,3	1 430 123,5 7,1	1 124 97,1 -21,4	..
250 - 499 (nº / no.) 2019 = 100 <i>t.c. (%) / g.r. (%)</i>	687 126,5	624 114,9 -9,2	543 100,0 -13,0	549 101,1 1,1	546 100,6 -0,5	937 172,6 71,6	..
> 500 (nº / no.) 2019 = 100 <i>t.c. (%) / g.r. (%)</i>	1 345 82,6	1 434 88,1 6,6	1 628 100,0 13,5	1 745 107,2 7,2	1 846 113,4 5,8	2 044 125,6 10,7	..

Fonte:INE (AER),exceto menção específica a outras fontes.Nota:Consultar a síntese metodológica para outras fontes, conceitos e notas.

Source:INE(RSYB),except when specified otherwise.Note:Other sources,concepts and notes in methodological synthesis.

CONCELHO (MUNICIPALITY): ESTARREJA

Trabalhadores por conta de outrem (TCO) nos estabelecimentos, a tempo completo com remuneração completa (nº)
Full time employees with a full remuneration, in establishments (no.)

Ganho médio mensal (Euros) - Por sector de actividade e género Average monthly earning (Euros) - According to broad sectors of activity and gender	2017	2018	2019	2020	2021	2022	2023
Ganho médio mensal - Sector primário (Euros) <i>Average monthly earning (Euros) - Primary Sector (Euros)</i>	785,5	791,2	859,4	878,9	956,0	997,9	..
<i>2019 = 100</i>	91,4	92,1	100,0	102,3	111,2	116,1	..
<i>t.c. (%) / g.r. (%)</i>		0,7	8,6	2,3	8,8	4,4	..
Ganho médio mensal - Sector primário - Homens (Euros) <i>Average monthly earning (Euros) - Primary Sector - Male (Euros)</i>	829,8	819,4	909,7	915,0	1 005,6	1 040,2	..
<i>2019 = 100</i>	91,2	90,1	100,0	100,6	110,5	114,3	..
<i>t.c. (%) / g.r. (%)</i>		-1,3	11,0	0,6	9,9	3,4	..
Ganho médio mensal - Sector primário - Mulheres (Euros) <i>Average monthly earning (Euros) - Primary Sector - Female (Euros)</i>	714,0	747,6	780,0	818,1	881,7	928,6	..
<i>2019 = 100</i>	91,5	95,8	100,0	104,9	113,0	119,1	..
<i>t.c. (%) / g.r. (%)</i>		4,7	4,3	4,9	7,8	5,3	..
Ganho médio mensal - Sector secundário (Euros) <i>Average monthly earning (Euros) - Secondary Sector (Euros)</i>	1 319,0	1 359,1	1 344,4	1 387,1	1 401,2	1 470,7	..
<i>2019 = 100</i>	98,1	101,1	100,0	103,2	104,2	109,4	..
<i>t.c. (%) / g.r. (%)</i>		3,0	-1,1	3,2	1,0	5,0	..
Ganho médio mensal - Sector secundário - Homens (Euros) <i>Average monthly earning (Euros) - Secondary Sector - Male (Euros)</i>	1 393,7	1 451,0	1 419,5	1 460,3	1 475,3	1 549,5	..
<i>2019 = 100</i>	98,2	102,2	100,0	102,9	103,9	109,2	..
<i>t.c. (%) / g.r. (%)</i>		4,1	-2,2	2,9	1,0	5,0	..
Ganho médio mensal - Sector secundário - Mulheres (Euros) <i>Average monthly earning (Euros) - Secondary Sector - Female (Euros)</i>	1 066,2	1 091,3	1 127,9	1 179,8	1 194,1	1 250,8	..
<i>2019 = 100</i>	94,5	96,8	100,0	104,6	105,9	110,9	..
<i>t.c. (%) / g.r. (%)</i>		2,4	3,4	4,6	1,2	4,7	..
Ganho médio mensal - Sector terciário (Euros) <i>Average monthly earning (Euros) - Tertiary Sector (Euros)</i>	875,1	1 086,2	1 178,1	1 205,2	1 298,1	1 305,9	..
<i>2019 = 100</i>	74,3	92,2	100,0	102,3	110,2	110,8	..
<i>t.c. (%) / g.r. (%)</i>		24,1	8,5	2,3	7,7	0,6	..
Ganho médio mensal - Sector terciário - Homens (Euros) <i>Average monthly earning (Euros) - Tertiary Sector - Male (Euros)</i>	894,5	1 237,7	1 378,7	1 379,1	1 494,9	1 470,7	..
<i>2019 = 100</i>	64,9	89,8	100,0	100,0	108,4	106,7	..
<i>t.c. (%) / g.r. (%)</i>		38,4	11,4	0,0	8,4	-1,6	..
Ganho médio mensal - Sector terciário - Mulheres (Euros) <i>Average monthly earning (Euros) - Tertiary Sector - Female (Euros)</i>	845,7	869,6	863,9	923,2	962,2	1 019,7	..
<i>2019 = 100</i>	97,9	100,7	100,0	106,9	111,4	118,0	..
<i>t.c. (%) / g.r. (%)</i>		2,8	-0,7	6,9	4,2	6,0	..

Fonte:INE (AER),exceto menção específica a outras fontes.Nota:Consultar a síntese metodológica para outras fontes, conceitos e notas.

Source:INE(RSYB),except when specified otherwise.Note:Other sources,concepts and notes in methodological synthesis.

CONCELHO (MUNICIPALITY): ESTARREJA

Saúde e Ambiente
Health and Environment

	2017	2018	2019	2020	2021	2022	2023
Médicos / 1000 habitantes (nº) <i>Physicians / 1000 inhabitants (no.)</i>	2,3	2,2	2,2	2,3	2,3	2,3	2,3
2019 = 100	104,5	100,0	100,0	104,5	104,5	104,5	104,5
t.c. (%) / g.r. (%)		-4,3	0,0	4,5	0,0	0,0	0,0
Despesas dos municípios em ambiente por habitante (Euros / hab.) <i>Environmental expenditure of municipalities per inhabitant (Euros / inhab.)</i>	37,0	54,0	45,0	55,0	49,0	61,0	85,0
2019 = 100	82,2	120,0	100,0	122,2	108,9	135,6	188,9
t.c. (%) / g.r. (%)		45,9	-16,7	22,2	-10,9	24,5	39,3

Setor Monetário e Financeiro
Monetary and Financial Sector

	2017	2018	2019	2020	2021	2022	2023
Compras através de terminais de pagamento automático por habitante (Euros / hab.) <i>Purchases through points of sale per inhabitant (Euros / inhab.)</i>	73,3	80,9	88,8	89,4	102,6	120,3	131,8
2019 = 100	82,6	91,2	100,0	100,8	115,6	135,5	148,5
t.c. (%) / g.r. (%)		10,3	9,7	0,8	14,7	17,2	9,6
Levantamentos nacionais em caixas multibanco por habitante (Euros / hab.) <i>National withdrawals on automated teller machines (ATM) per inhabitant (Euros / inhab.)</i>	2 305,0	2 441,0	2 579,0	2 434,0	2 564,0	2 768,0	2 750,0
2019 = 100	89,4	94,6	100,0	94,4	99,4	107,3	106,6
t.c. (%) / g.r. (%)		5,9	5,7	-5,6	5,3	8,0	-0,7

Fonte:INE (AER),exceto menção específica a outras fontes.Nota:Consultar a síntese metodológica para outras fontes, conceitos e notas.

Source:INE(RSYB),except when specified otherwise.Note:Other sources,concepts and notes in methodological synthesis.

CONCELHO (MUNICIPALITY): ESTARREJA

Indicadores Sociais
Social Indicators

	2017	2018	2019	2020	2021	2022	2023
Beneficiários de subsídio de desemprego / População residente (%) <i>Recipients of unemployment benefits / Resident population (%)</i>	3,3	3,0	3,0	3,4	3,1	2,9	3,3
2019 = 100	110,8	100,6	100,0	114,1	104,5	98,3	112,8
t.c. (%) / g.r. (%)		-9,2	-0,6	14,1	-8,4	-5,9	14,8
Beneficiários de rendimento social de inserção / População residente (%) <i>Recipients of social integration income / Resident population (%)</i>	3,0	3,1	3,1	3,2	3,0	3,0	2,9
2019 = 100	96,6	100,1	100,0	101,9	94,8	94,6	92,7
t.c. (%) / g.r. (%)		3,7	-0,1	1,9	-6,9	-0,2	-2,0

Fonte:INE (AER),exceto menção específica a outras fontes.Nota:Consultar a síntese metodológica para outras fontes, conceitos e notas.

Source:INE(RSYB),except when specified otherwise.Note:Other sources,concepts and notes in methodological synthesis.

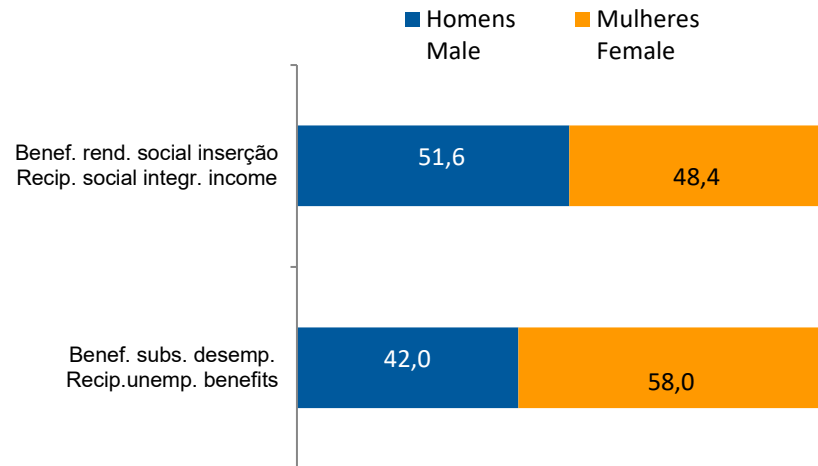
CONCELHO (MUNICIPALITY): ESTARREJA
Indicadores Sociais
Social Indicators

Beneficiários de subsídio de desemprego e beneficiários do rendimento social de inserção, 2023

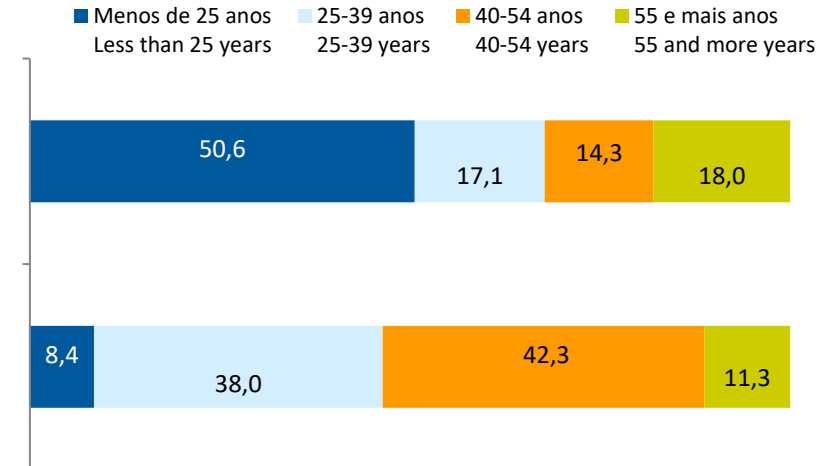
Recipients of unemployment benefits and recipients of social integration income, 2023

Beneficiários de subsídio de desemprego / População residente (%) <i>Recipients of unemployment benefits / Resident population (%)</i>	3,3
Beneficiários do rendimento social de inserção / População residente (%) <i>Recipients of social integration income / Resident population (%)</i>	2,9

Por género
According to gender

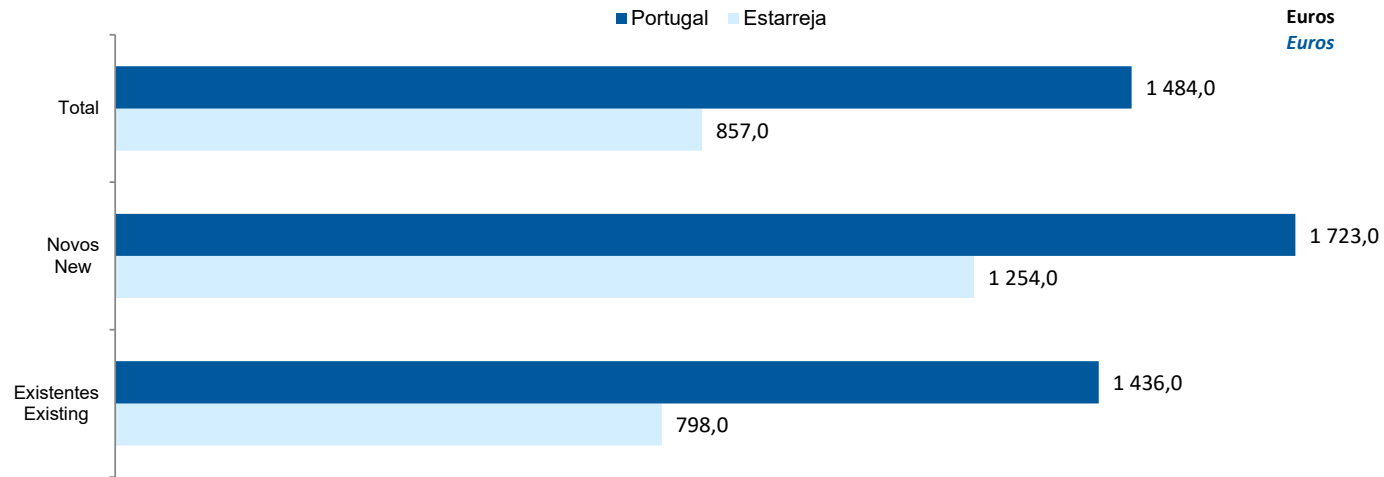


Por idade
According to age




CONCELHO (MUNICIPALITY): ESTARREJA
Imobiliário
Real Estate

Valor mediano das vendas por m2 de alojamentos familiares e categoria do alojamento familiar, 2022
Median value per m2 of dwellings sales and category of housing unit, 2022



Valor mediano das rendas por m2 de novos contratos de arrendamento de alojamentos familiares, 2023
Median house rental value per m2 of new lease agreements of dwellings, 2023



CONCELHO (MUNICIPALITY): ESTARREJA

Seleção de Indicadores de turismo
Tourism indicators selection

		2017	2018	2019	2020	2021	2022	2023
Capacidade de alojamento nos estabelecimentos de alojamento turístico e tipo de alojamento turístico	nº	175	192	179	179	179	177	193
<i>Lodging capacity in tourist accommodation establishments and Type (tourist accommodation establishment)</i>	2019 = 100	97,8	107,3	100,0	100,0	100,0	98,9	107,8
	t.c. (%) / g.r. (%)		9,7	-6,8	0,0	0,0	-1,1	9,0
Dormidas nos estabelecimentos de alojamento turístico por localização geográfica e tipo de alojamento turístico	nº	20 979	21 294	22 677	11 267	15 890	22 153	23 137
<i>Nights (No.) in tourist accommodation establishments by Geographic localization (NUTS - 2013) and Type (tourist accommodation establishment)</i>	2019 = 100	92,5	93,9	100,0	49,7	70,1	97,7	102,0
	t.c. (%) / g.r. (%)		1,5	6,5	-50,3	41,0	39,4	4,4
Hóspedes nos estabelecimentos de alojamento turístico por localização geográfica e tipo de alojamento turístico	nº	12 142,0	11 269,0	11 450,0	5 579,0	7 350	11 048	12 198
<i>Guests (No.) in tourist accommodation establishments by Geographic localization (NUTS - 2013) and Type (tourist accommodation establishment)</i>	2019 = 100	106,0	98,4	100,0	48,7	64,2	96,5	106,5
	t.c. (%) / g.r. (%)		-7,2	1,6	-51,3	31,7	50,3	10,4
Proveitos totais nos estabelecimentos de alojamento turístico por localização geográfica e tipo de alojamento turístico	10 ³ Euros	911,0	1 004,0	986,0	533,0	710,0	1 039,0	1 224,0
<i>Total incomes (€) in tourist accommodation establishments by Geographic localization and Type (tourist accommodation establishment)</i>	2019 = 100	92,4	101,8	100,0	54,1	72,0	105,4	124,1
	t.c. (%) / g.r. (%)		10,2	-1,8	-45,9	33,2	46,3	17,8
Taxa líquida de ocupação cama nos estabelecimentos de alojamento turístico por localização geográfica e tipo de alojamento turístico	%	34,1	33,1	35,5	19,0	25,5	33,8	34,1
<i>Bed occupancy net rate (%) in tourist accommodation establishments by Geographic localization and Type (tourist accommodation establishment)</i>	2019 = 100	96,1	93,2	100,0	53,5	71,8	95,2	96,1
	t.c. (%) / g.r. (%)		-2,9	7,3	-46,5	34,2	32,5	0,9

Fonte:INE (AER),exceto menção específica a outras fontes.Nota:Consultar a síntese metodológica para outras fontes, conceitos e notas.

Source:INE(RSYB),except when specified otherwise.Note:Other sources,concepts and notes in methodological synthesis.

CONCELHO (MUNICIPALITY): ESTARREJA
Comparação com as Respetivas Agregações Geográficas
Comparison with Respective Geographical Aggregations

INDICADORES INDICATORS	ANOS YEARS	CONCELHO MUNICIPALITY	NUTS III	NUTS II	DISTRITO DISTRICT	NUTS I	Portugal
		Estarreja	Região de Aveiro	Centro	Aveiro	Continente	
Demografia, Educação e Sociedade <i>Demography, Education and Society</i>							
População residente (nº) <i>Resident population (no.)</i>	2023	27 097	384 689	1 695 635	725 461	10 142 079	10 639 726
População residente (Peso sobre as respectivas agregações geográficas) <i>Resident population (Weight over respective aggregations)</i>	2023	100,0	7,0	1,6	6,1	0,3	0,3
Taxa de crescimento média anual da população (%) <i>Average annual growth rate of population (%)</i>	#N/D
Densidade populacional (habitantes / km2) <i>Population density (Inh / km2)</i>	2023	250,5	227,2	72,9	259,0	113,8	115,4
População ≥ 65 anos (%) <i>Population ≥ 65 years (%)</i>	2023	24,8	24,1	27,9	24,3	24,3	24,1
Índice de Dependência Total <i>Total dependency ratio</i>	2023	59,5	57,8	65,2	57,3	59,1	58,5
Taxa bruta de natalidade (‰) <i>Crude birth rate (‰)</i>	2023	8,2	7,6	7,0	7,2	8,1	8,1
Rácio divórcios / casamentos (%) <i>Divorce / Marriage ratio (%)</i>	2023	55,1	50,0	51,3	49,4	46,9	47,1
Taxa bruta de escolarização (Ensino secundário) (%) <i>Crude educational attainment rate (Secondary education) (%)</i>	2022/2023	110,4	126,3	129,9	125,3	127,5	126,8
Despesas dos municípios em cultura e desporto por habitante (Euros / hab.) <i>Expenditures on cultural activities and sports of municipalities (Euros / inhab.)</i>	2023	53,5	63,7	75,4	..	64,8	64,4
Taxa de criminalidade (‰) <i>Crime rate (‰)</i>	2023	33,7	31,7	28,4	27,6	33,1	35,0

Fonte:INE (AER),exceto menção específica a outras fontes.Nota:Consultar a síntese metodológica para outras fontes, conceitos e notas.

Source:INE(RSYB),except when specified otherwise.Note:Other sources,concepts and notes in methodological synthesis.

CONCELHO (MUNICIPALITY): ESTARREJA
Comparação com as Respetivas Agregações Geográficas
Comparison with Respective Geographical Aggregations

INDICADORES INDICATORS	ANOS YEARS	CONCELHO MUNICIPALITY	NUTS III	NUTS II	DISTRITO DISTRICT	NUTS I	Portugal
		Estarreja	Região de Aveiro	Centro	Aveiro	Continente	
Saúde e Ambiente <i>Health and Environment</i>							
Taxa quinquenal de mortalidade infantil (%) <i>Quinquennial rate of infant mortality (%)</i>	2018/2022	0,0	2,3	2,3	..	2,7	2,7
Médicos / 1000 habitantes (nº) <i>Physicians / 1000 inhabitants (no.)</i>	2023	2,3	3,9	6,6	3,8	5,9	5,8
Despesas dos municípios em ambiente por habitante (Euros / hab.) <i>Environmental expenditure of municipalities per inhabitant (Euros / inhab.)</i>	2023	85	89	90	..	83	85
Setor Monetário e Financeiro <i>Monetary and Financial Sector</i>							
Compras através de terminais de pagamento automático por habitante (Euros / hab.) <i>Purchases through points of sale per inhabitant (Euros / inhab.)</i>	2023	131,8	156,1	148,9	144,9	197,1	197,3
Levantamentos nacionais em caixas multibanco por habitante (Euros / hab.) <i>National withdrawals on automated teller machines (ATM) per inhabitant (Euros / inhab.)</i>	2023	2 750,0	2 701,0	2 667,0	2 779,0	2 731,0	2 721,0
Peso do crédito à habitação no total dos créditos a clientes (%) <i>Housing credit rate (%)</i>	2023	72,9	51,7	50,8	..	40,6	41,0
Peso dos depósitos de emigrantes no total de depósitos dos clientes (%) <i>Emigrant deposits rate (%)</i>	2023	4,7	2,7	4,2	..	2,0	2,0

Fonte:INE (AER),exceto menção específica a outras fontes.Nota:Consultar a síntese metodológica para outras fontes, conceitos e notas.

Source:INE(RSYB),except when specified otherwise.Note:Other sources,concepts and notes in methodological synthesis.

CONCELHO (MUNICIPALITY): ESTARREJA
Comparação com as Respetivas Agregações Geográficas
Comparison with Respective Geographical Aggregations

INDICADORES INDICATORS	ANOS YEARS	CONCELHO MUNICIPALITY	NUTS III	NUTS II	DISTRITO DISTRICT	NUTS I	Portugal
		Estarreja	Região de Aveiro	Centro	Aveiro	Continente	
Indicadores Sociais <i>Social Indicators</i>							
Beneficiários de subsídio de desemprego / População residente (%) <i>Recipients of unemployment benefits / Resident population (%)</i>	2023	3,3	3,1	2,7	3,3	3,3	3,3
Beneficiários de rendimento social de inserção / População residente (%) <i>Recipients of social integration income / Resident population (%)</i>	2023	2,9	1,6	1,8	1,5	2,2	2,3

CONCELHO (MUNICIPALITY): ESTARREJA
Comparação com as Respetivas Agregações Geográficas
Comparison with Respective Geographical Aggregations

INDICADORES INDICATORS	ANOS YEARS	CONCELHO MUNICIPALITY	NUTS III	NUTS II	DISTRITO DISTRICT	NUTS I	Portugal
		Estarreja	Região de Aveiro	Centro	Aveiro	Continente	
Principais Indicadores de Actividade Económica <i>Main Economic Activity Indicators</i>							
Pessoal ao serviço nas empresas (nº) <i>Persons employed in companies (no.)</i>	2023	10 332	165 527	613 509	302 328	4 559 334	4 738 341
Pessoal ao serviço nas empresas da indústria transformadora (nº) <i>Persons employed in manufacturing enterprises (no.)</i>	2023	3 458	..	158 693	..	738 875	751 411
Volume de negócios nas empresas (10 ³ Euros) <i>Turnover of enterprises (10³ Euros)</i>	2023	2 156 912	21 238 583	67 913 225	35 292 469	532 896 310	550 295 127
Volume de Negócios nas empresas da ind. transformadora (10 ³ Euros) <i>Turnover of manufacturing enterprises (10³ Euros)</i>	2023	1 538 650	..	25 551 617	..	122 239 162	123 936 198
Empresas (nº) <i>Enterprises (no.)</i>	2023	2 914	49 336	220 083	91 783	1 445 184	1 510 274
Empresas da indústria transformadora (nº) <i>Manufacturing enterprises (no.)</i>	2023	201	3 682	12 746	8 115	67 192	69 160
Constituição de pessoas coletivas e entidades equiparadas (nº) <i>Creation of legal persons and equivalent entities (no.)</i>	2024	86	1 448	5 559	2 518	46 762	48 968
Dissolução de pessoas coletivas e entidades equiparadas (nº) <i>Dissolution of legal persons and equivalent entities (no.)</i>	2024	20	604	2 255	1 043	20 493	21 304
Ganho médio mensal por trabalhador por conta de outrem (Euros) <i>Average monthly earning per employee (Euros)</i>	2022	1 383	1 283	1 218	1 252	1 368	1 362
Ganho médio mensal por trabalhador por conta de outrem - Homens (Euros) <i>Average monthly earning per employee - Male (Euros)</i>	2022	1 509	1 414	1 333	1 372	1 476	1 469
Ganho médio mensal por trabalhador por conta de outrem - Mulheres (Euros) <i>Average monthly earning per employee - Female (Euros)</i>	2022	1 112	1 113	1 075	1 094	1 238	1 234
Comércio internacional de bens - Exportações (10 ³ Euros) <i>International trade of goods - Exports (10³ Euros)</i>	2023	764 561	5 496 864	12 343 903	9 528 598	69 219 305	77 340 161
Comércio internacional de bens - Importações (10 ³ Euros) <i>International trade of goods - Imports (10³ Euros)</i>	2023	546 971	4 751 838	10 802 093	6 816 803	91 186 619	105 148 409

Fonte:INE (AER),exceto menção específica a outras fontes.Nota:Consultar a síntese metodológica para outras fontes, conceitos e notas.

Source:INE(RSYB),except when specified otherwise.Note:Other sources,concepts and notes in methodological synthesis.

CONCELHO (MUNICIPALITY): ESTARREJA
Comparação com as Respetivas Agregações Geográficas
Comparison with Respective Geographical Aggregations

INDICADORES INDICATORS	ANOS YEARS	CONCELHO MUNICIPALITY	NUTS III	NUTS II	DISTRITO DISTRICT	NUTS I	Portugal
		Estarreja	Região de Aveiro	Centro	Aveiro	Continente	
Capacidade de alojamento nos estabelecimentos hoteleiros (nº de hóspedes) <i>Lodging capacity in hotel establishments (no. of guests)</i>	2023	193	6 406	43 005	10 825	419 176	478 552
Crédito à habitação por habitante (Euros) <i>Housing credit per inhabitant (Euros)</i>	2023	6 177	5 946	6 056	..	9 466	9 373
Edifícios licenciados pelas câmaras municipais para construção (nº) <i>Building permits issued by the local administration (no.)</i>	2023	50	1 078	4 557	1 709	22 101	23 439

CONCELHO (MUNICIPALITY): ESTARREJA
Comparação com as Respetivas Agregações Geográficas
Comparison with Respective Geographical Aggregations

INDICADORES (%) INDICATORS (%)	ANOS YEARS	Concelho / Concelho x 100 Municipality / Municipality x 100	Concelho / NUTS III x 100 Municipality / NUTS III x 100	Concelho / NUTS II x 100 Municipality / NUTS II x 100	Concelho / Distrito x 100 Municipality / District x 100	Concelho / NUTS I x 100 Municipality / NUTS I x 100	Concelho / Portugal x 100 Municipality / Portugal x 100
Principais Indicadores de Actividade Económica <i>Main Economic Activity Indicators</i>							
Pessoal ao serviço nas empresas (nº) <i>Persons employed in companies (no.)</i>	2023	100,0	6,2	1,7	3,4	0,2	0,2
Pessoal ao serviço nas empresas da indústria transformadora (nº) <i>Persons employed in manufacturing enterprises (no.)</i>	2023	100,0	..	2,2	..	0,5	0,5
Volume de negócios nas empresas (10 ³ Euros) <i>Turnover of enterprises (10³ Euros)</i>	2023	100,0	10,2	3,2	6,1	0,4	0,4
Volume de Negócios nas empresas da ind. transformadora (10 ³ Euros) <i>Turnover of manufacturing enterprises (10³ Euros)</i>	2023	100,0	..	6,0	..	1,3	1,2
Empresas (nº) <i>Enterprises (no.)</i>	2023	100,0	5,9	1,3	3,2	0,2	0,2
Empresas da indústria transformadora (nº) <i>Manufacturing enterprises (no.)</i>	2023	100,0	5,5	1,6	2,5	0,3	0,3
Constituição de pessoas coletivas e entidades equiparadas (nº) <i>Creation of legal persons and equivalent entities (no.)</i>	2024	100,0	5,9	1,5	3,4	0,2	0,2
Dissolução de pessoas coletivas e entidades equiparadas (nº) <i>Dissolution of legal persons and equivalent entities (no.)</i>	2024	100,0	3,3	0,9	1,9	0,1	0,1
Ganho médio mensal por trabalhador por conta de outrem (Euros) <i>Average monthly earning per employee (Euros)</i>	2022	100,0	107,8	113,6	110,5	101,1	101,5
Ganho médio mensal por trabalhador por conta de outrem - Homens (Euros) <i>Average monthly earning per employee - Male (Euros)</i>	2022	100,0	106,7	113,1	110,0	102,2	102,7
Ganho médio mensal por trabalhador por conta de outrem - Mulheres (Euros) <i>Average monthly earning per employee - Female (Euros)</i>	2022	100,0	99,9	103,5	101,7	89,9	90,2
Comércio internacional de bens - Exportações (10 ³ Euros) <i>International trade of goods - Exports (10³ Euros)</i>	2023	100,0	13,9	6,2	8,0	1,1	1,0
Comércio internacional de bens - Importações (10 ³ Euros) <i>International trade of goods - Imports (10³ Euros)</i>	2023	100,0	11,5	5,1	8,0	0,6	0,5

Fonte:INE (AER),exceto menção específica a outras fontes.Nota:Consultar a síntese metodológica para outras fontes, conceitos e notas.

Source:INE(RSYB),except when specified otherwise.Note:Other sources,concepts and notes in methodological synthesis.

CONCELHO (MUNICIPALITY): ESTARREJA
Comparação com as Respetivas Agregações Geográficas
Comparison with Respective Geographical Aggregations

INDICADORES (%) INDICATORS (%)	ANOS YEARS	Concelho / Concelho x 100 Municipality / Municipality x 100	Concelho / NUTS III x 100 Municipality / NUTS III x 100	Concelho / NUTS II x 100 Municipality / NUTS II x 100	Concelho / Distrito x 100 Municipality / District x 100	Concelho / NUTS I x 100 Municipality / NUTS I x 100	Concelho / Portugal x 100 Municipality / Portugal x 100
Principais Indicadores de Actividade Económica <i>Main Economic Activity Indicators</i>							
Capacidade de alojamento nos estabelecimentos hoteleiros (nº de hóspedes) <i>Lodging capacity in hotel establishments (no. of guests)</i>	2023	100,0	3,0	0,4	1,8	0,0	0,0
Crédito à habitação por habitante (Euros) <i>Housing credit per inhabitant (Euros)</i>	2023	100,0	103,9	102,0	..	65,3	65,9
Edifícios licenciados pelas câmaras municipais para construção (nº) <i>Building permits issued by the local administration (no.)</i>	2023	100,0	4,6	1,1	2,9	0,2	0,2

CONCELHO (MUNICIPALITY): ESTARREJA
Comparação com as Respetivas Agregações Geográficas
Comparison with Respective Geographical Aggregations

INDICADORES INDICATORS	ANOS YEARS	CONCELHO MUNICIPALITY	NUTS III	NUTS II	DISTRITO DISTRICT	NUTS I	Portugal
		Estarreja	Região de Aveiro	Centro	Aveiro	Continente	
Trabalhadores por conta de outrem (TCO) nos estabelecimentos, a tempo completo com remuneração completa (nº) <i>Full time employees with a full remuneration, in establishments (no.)</i>	2023	181 316	2 467 600	2 570 047
Por sector de actividade <i>According to broad sectors of activity</i>							
TCO por sector de actividade - Sector primário (nº) <i>Employees - Primary sector (no.)</i>	2023	1 345	47 861	49 503
TCO por sector de actividade - Sector secundário (nº) <i>Employees - Secondary sector (no.)</i>	2023	96 578	725 617	746 730
TCO por sector de actividade - Sector terciário (nº) <i>Employees - Tertiary sector (no.)</i>	2023	83 393	1 694 122	1 773 814
Segundo os escalões de pessoal da empresa <i>By size-class of the enterprise</i>							
1-9 (nº / no.)	2023	30 904	467 969	487 937
10-19 (nº / no.)	2023	19 901	271 514	283 817
20-49 (nº / no.)	2023	30 111	376 930	394 298
50-99 (nº / no.)	2023	21 686	270 285	281 519
100-249 (nº / no.)	2023	26 859	323 111	337 208
250-499 (nº / no.)	2023	14 738	190 947	196 722
>=500 (nº / no.)	2023	37 117	566 844	588 546

CONCELHO (MUNICIPALITY): ESTARREJA
Comparação com as Respetivas Agregações Geográficas
Comparison with Respective Geographical Aggregations

INDICADORES (%) INDICATORS (%)	ANOS YEARS	Concelho / Concelho x 100 Municipality / Municipality x 100	Concelho / NUTS III x 100 Municipality / NUTS III x 100	Concelho / NUTS II x 100 Municipality / NUTS II x 100	Concelho / Distrito x 100 Municipality / District x 100	Concelho / NUTS I x 100 Municipality / NUTS I x 100	Concelho / Portugal x 100 Municipality / Portugal x 100
Trabalhadores por conta de outrem (TCO) nos estabelecimentos, a tempo completo com remuneração completa (nº) <i>Full time employees with a full remuneration, in establishments (no.)</i>	2023
Por sector de actividade <i>According to broad sectors of activity</i>							
TCO por sector de actividade - Sector primário <i>Employees - Primary sector</i>	2023
TCO por sector de actividade - Sector secundário <i>Employees - Secondary sector</i>	2023
TCO por sector de actividade - Sector terciário <i>Employees - Tertiary sector</i>	2023
Segundo os escalões de pessoal da empresa <i>By size-class of the enterprise</i>							
1-9	2023
10-19	2023
20-49	2023
50-99	2023
100-249	2023
250-499	2023
>=500	2023

CONCELHO (MUNICIPALITY): ESTARREJA
Comparação com as Respetivas Agregações Geográficas
Comparison with Respective Geographical Aggregations

INDICADORES INDICATORS	ANOS YEARS	CONCELHO MUNICIPALITY	NUTS III	NUTS II	DISTRITO DISTRICT	NUTS I	Portugal
		Estarreja	Região de Aveiro	Centro	Aveiro	Continente	
Ganho médio mensal (Euros) - Por sector de actividade e género Average monthly earning (Euros) - According to broad sectors of activity and gender							
Ganho médio mensal - Sector primário (Euros) <i>Average monthly earning (Euros) - Primary Sector (Euros)</i>	2022	997,9	1 117,8	1 028,6	1 067,4	1 058,4	1 056,2
Ganho médio mensal - Sector primário - Homens (Euros) <i>Average monthly earning (Euros) - Primary Sector - Male (Euros)</i>	2022	1 040,2	1 167,3	1 055,7	1 111,4	1 080,1	1 076,6
Ganho médio mensal - Sector primário - Mulheres (Euros) <i>Average monthly earning (Euros) - Primary Sector - Female (Euros)</i>	2022	928,6	1 006,0	966,6	958,1	1 000,5	1 001,0
Ganho médio mensal - Sector secundário (Euros) <i>Average monthly earning (Euros) - Secondary Sector (Euros)</i>	2022	1 470,7	1 343,9	1 281,0	1 303,2	1 281,3	1 279,7
Ganho médio mensal - Sector secundário - Homens (Euros) <i>Average monthly earning (Euros) - Secondary Sector - Male (Euros)</i>	2022	1 549,5	1 440,1	1 354,5	1 398,1	1 340,4	1 337,0
Ganho médio mensal - Sector secundário - Mulheres (Euros) <i>Average monthly earning (Euros) - Secondary Sector - Female (Euros)</i>	2022	1 250,8	1 162,2	1 117,9	1 130,5	1 150,4	1 150,6
Ganho médio mensal - Sector terciário (Euros) <i>Average monthly earning (Euros) - Tertiary Sector (Euros)</i>	2022	1 305,9	1 220,5	1 179,4	1 195,0	1 415,5	1 407,3
Ganho médio mensal - Sector terciário - Homens (Euros) <i>Average monthly earning (Euros) - Tertiary Sector - Male (Euros)</i>	2022	1 470,7	1 380,8	1 323,7	1 336,4	1 580,5	1 570,2
Ganho médio mensal - Sector terciário - Mulheres (Euros) <i>Average monthly earning (Euros) - Tertiary Sector - Female (Euros)</i>	2022	1 019,7	1 080,4	1 059,5	1 065,2	1 264,2	1 258,3

CONCELHO (MUNICIPALITY): ESTARREJA
Comparação com as Respetivas Agregações Geográficas
Comparison with Respective Geographical Aggregations

INDICADORES (%) INDICATORS (%)	ANOS YEARS	Concelho / Concelho x 100 Municipality / Municipality x 100	Concelho / NUTS III x 100 Municipality / NUTS III x 100	Concelho / NUTS II x 100 Municipality / NUTS II x 100	Concelho / Distrito x 100 Municipality / District x 100	Concelho / NUTS I x 100 Municipality / NUTS I x 100	Concelho / Portugal x 100 Municipality / Portugal x 100
Ganho médio mensal (Euros) - Por sector de actividade e género Average monthly earning (Euros) - According to broad sectors of activity and gender							
Ganho médio mensal - Sector primário <i>Average monthly earning - Primary Sector</i>	2022	100,0	89,3	97,0	93,5	94,3	94,5
Ganho médio mensal - Sector primário - Homens <i>Average monthly earning - Primary Sector - Male</i>	2022	100,0	89,1	98,5	93,6	96,3	96,6
Ganho médio mensal - Sector primário - Mulheres <i>Average monthly earning - Primary Sector - Female</i>	2022	100,0	92,3	96,1	96,9	92,8	92,8
Ganho médio mensal - Sector secundário <i>Average monthly earning - Secondary Sector</i>	2022	100,0	109,4	114,8	112,9	114,8	114,9
Ganho médio mensal - Sector secundário - Homens <i>Average monthly earning - Secondary Sector - Male</i>	2022	100,0	107,6	114,4	110,8	115,6	115,9
Ganho médio mensal - Sector secundário - Mulheres <i>Average monthly earning - Secondary Sector - Female</i>	2022	100,0	107,6	111,9	110,6	108,7	108,7
Ganho médio mensal - Sector terciário <i>Average monthly earning - Tertiary Sector</i>	2022	100,0	107,0	110,7	109,3	92,3	92,8
Ganho médio mensal - Sector terciário - Homens <i>Average monthly earning - Tertiary Sector - Male</i>	2022	100,0	106,5	111,1	110,1	93,1	93,7
Ganho médio mensal - Sector terciário - Mulheres <i>Average monthly earning - Tertiary Sector - Female</i>	2022	100,0	94,4	96,2	95,7	80,7	81,0

CONCELHO (MUNICIPALITY): ESTARREJA
Comparação com as Respetivas Agregações Geográficas
Comparison with Respective Geographical Aggregations

INDICADORES INDICATORS	ANOS YEARS	CONCELHO MUNICIPALITY	NUTS III	NUTS II	DISTRITO DISTRICT	NUTS I	Portugal
		Estarreja	Região de Aveiro	Centro	Aveiro	Continente	
Imobiliário <i>Real Estate</i>							
Valor mediano das vendas por m2 de alojamentos familiares e categoria do alojamento familiar <i>Median value per m2 of dwellings sales and category of housing unit</i>							
Total (Euros)	#N/D
Novos (Euros) <i>New (Euros)</i>	#N/D
Existentes (Euros) <i>Existing (Euros)</i>	#N/D
Valor mediano das rendas por m2 de novos contratos de arrendamento de alojamentos familiares <i>Median house rental value per m2 of new lease agreements of dwellings</i>							
Rendas (Euros) <i>Rental Value (Euros)</i>	2023	4,8	5,8	5,1	..	7,2	7,2

Fonte:INE (AER),exceto menção específica a outras fontes.Nota:Consultar a síntese metodológica para outras fontes, conceitos e notas.

Source:INE(RSYB),except when specified otherwise.Note:Other sources,concepts and notes in methodological synthesis.

CONCELHO (MUNICIPALITY): ESTARREJA
Comparação com as Respetivas Agregações Geográficas
Comparison with Respective Geographical Aggregations

INDICADORES (%) <i>INDICATORS (%)</i>	ANOS <i>YEARS</i>	Concelho / Concelho x 100 Municipality / Municipality x 100	Concelho / NUTS III x 100 Municipality / NUTS III x 100	Concelho / NUTS II x 100 Municipality / NUTS II x 100	Concelho / Distrito x 100 Municipality / District x 100	Concelho / NUTS I x 100 Municipality / NUTS I x 100	Concelho / Portugal x 100 Municipality / Portugal x 100
Imobiliário <i>Real Estate</i>							
Valor mediano das vendas por m2 de alojamentos familiares e categoria do alojamento familiar <i>Median value per m2 of dwellings sales and category of housing unit</i>							
Total (Euros) <i>Total (Euros)</i>	#N/D
Novos (Euros) <i>New (Euros)</i>	#N/D
Existentes (Euros) <i>Existing (Euros)</i>	#N/D
Valor mediano das rendas por m2 de novos contratos de arrendamento de alojamentos familiares <i>Median house rental value per m2 of new lease agreements of dwellings</i>							
Rendas (Euros) <i>Rental Value (Euros)</i>	2023	100,0	83,4	94,7	..	66,4	66,7

Fonte:INE (AER),exceto menção específica a outras fontes.Nota:Consultar a síntese metodológica para outras fontes, conceitos e notas.

Source:INE(RSYB),except when specified otherwise.Note:Other sources,concepts and notes in methodological synthesis.

CONCELHO (MUNICIPALITY): ESTARREJA
Comparação com as Respetivas Agregações Geográficas
Comparison with Respective Geographical Aggregations

INDICADORES INDICATORS	ANOS YEARS	CONCELHO MUNICIPALITY	NUTS III	NUTS II	DISTRITO DISTRICT	NUTS I	Portugal
		Estarreja	Região de Aveiro	Centro	Aveiro	Continente	
Indicadores Sociais <i>Social Indicators</i>							
Beneficiários do subsídio de desemprego (nº) <i>Recipients of unemployment benefit (no.)</i>	2023	903	11 775	46 294	23 676	331 133	346 058
Por género <i>According to gender</i>							
Homens (nº) <i>Male (no.)</i>	2023	379	4 867	19 332	9 684	144 078	151 225
Mulheres (nº) <i>Female (no.)</i>	2023	524	6 908	26 962	13 992	187 055	194 833
Por idade <i>According to age</i>							
<25 anos (nº) <i><25 years (no.)</i>	2023	76	730	2 478	1 437	17 851	18 732
25-39 anos (nº) <i>25-39 years (no.)</i>	2023	343	4 193	17 001	9 057	121 656	127 330
40-54 anos (nº) <i>40-54 years (no.)</i>	2023	382	5 636	21 967	10 722	156 927	163 637
>=55 anos (nº) <i>>=55 years (no.)</i>	2023	102	1 216	4 848	2 460	34 699	36 359

Fonte:INE (AER),exceto menção específica a outras fontes.Nota:Consultar a síntese metodológica para outras fontes, conceitos e notas.

Source:INE(RSYB),except when specified otherwise.Note:Other sources,concepts and notes in methodological synthesis.

CONCELHO (MUNICIPALITY): ESTARREJA
Comparação com as Respetivas Agregações Geográficas
Comparison with Respective Geographical Aggregations

INDICADORES INDICATORS	ANOS YEARS	CONCELHO MUNICIPALITY	NUTS III	NUTS II	DISTRITO DISTRICT	NUTS I	Portugal
		Estarreja	Região de Aveiro	Centro	Aveiro	Continente	
Beneficiários do rendimento social de inserção (nº) <i>Recipients of social integration income (no.)</i>	2023	790	6 204	31 302	10 948	223 833	240 841
Por género <i>According to gender</i>							
Homens (nº) <i>Male (no.)</i>	2023	408	3 016	15 312	5 273	105 064	113 478
Mulheres (nº) <i>Female (no.)</i>	2023	382	3 188	15 990	5 675	118 769	127 363
Por idade <i>According to age</i>							
<25 anos (nº) <i><25 years (no.)</i>	2023	400	2 670	11 757	4 200	90 469	97 549
25-39 anos (nº) <i>25-39 years (no.)</i>	2023	135	1 009	5 136	1 636	36 036	39 129
40-54 anos (nº) <i>40-54 years (no.)</i>	2023	113	1 100	6 394	2 131	45 098	48 748
>=55 anos (nº) <i>>=55 years (no.)</i>	2023	142	1 425	8 015	2 981	52 230	55 415

Fonte:INE (AER),exceto menção específica a outras fontes.Nota:Consultar a síntese metodológica para outras fontes, conceitos e notas.

Source:INE(RSYB),except when specified otherwise.Note:Other sources,concepts and notes in methodological synthesis.

CONCELHO (MUNICIPALITY): ESTARREJA
Comparação com as Respetivas Agregações Geográficas
Comparison with Respective Geographical Aggregations

INDICADORES (%) <i>INDICATORS (%)</i>	ANOS <i>YEARS</i>	Concelho / Concelho x 100 Municipality / Municipality x 100	Concelho / NUTS III x 100 Municipality / NUTS III x 100	Concelho / NUTS II x 100 Municipality / NUTS II x 100	Concelho / Distrito x 100 Municipality / District x 100	Concelho / NUTS I x 100 Municipality / NUTS I x 100	Concelho / Portugal x 100 Municipality / Portugal x 100
Indicadores Sociais <i>Social Indicators</i>							
Beneficiários do subsídio de desemprego <i>Recipients of unemployment benefit</i>	2023	100,0	7,7	2,0	3,8	0,3	0,3
Por género <i>According to gender</i>							
Homens <i>Male</i>	2023	100,0	7,8	2,0	3,9	0,3	0,3
Mulheres <i>Female</i>	2023	100,0	7,6	1,9	3,7	0,3	0,3
Por idade <i>According to age</i>							
<25 anos <i><25 years</i>	2023	100,0	10,4	3,1	5,3	0,4	0,4
25-39 anos <i>25-39 years</i>	2023	100,0	8,2	2,0	3,8	0,3	0,3
40-54 anos <i>40-54 years</i>	2023	100,0	6,8	1,7	3,6	0,2	0,2
>=55 anos <i>>=55 years</i>	2023	100,0	8,4	2,1	4,1	0,3	0,3

Fonte:INE (AER),exceto menção específica a outras fontes.Nota:Consultar a síntese metodológica para outras fontes, conceitos e notas.

Source:INE(RSYB),except when specified otherwise.Note:Other sources,concepts and notes in methodological synthesis.

CONCELHO (MUNICIPALITY): ESTARREJA
Comparação com as Respetivas Agregações Geográficas
Comparison with Respective Geographical Aggregations

INDICADORES (%) <i>INDICATORS (%)</i>	ANOS <i>YEARS</i>	Concelho / Concelho x 100 Municipality / Municipality x 100	Concelho / NUTS III x 100 Municipality / NUTS III x 100	Concelho / NUTS II x 100 Municipality / NUTS II x 100	Concelho / Distrito x 100 Municipality / District x 100	Concelho / NUTS I x 100 Municipality / NUTS I x 100	Concelho / Portugal x 100 Municipality / Portugal x 100
Beneficiários do rendimento social de inserção <i>Recipients of social integration income</i>	2023	100,0	12,7	2,5	7,2	0,4	0,3
Por género <i>According to gender</i>							
Homens <i>Male</i>	2023	100,0	13,5	2,7	7,7	0,4	0,4
Mulheres <i>Female</i>	2023	100,0	12,0	2,4	6,7	0,3	0,3
Por idade <i>According to age</i>							
<25 anos <i><25 years</i>	2023	100,0	15,0	3,4	9,5	0,4	0,4
25-39 anos <i>25-39 years</i>	2023	100,0	13,4	2,6	8,3	0,4	0,3
40-54 anos <i>40-54 years</i>	2023	100,0	10,3	1,8	5,3	0,3	0,2
>=55 anos <i>>=55 years</i>	2023	100,0	10,0	1,8	4,8	0,3	0,3

Fonte:INE (AER),exceto menção específica a outras fontes.Nota:Consultar a síntese metodológica para outras fontes, conceitos e notas.

Source:INE(RSYB),except when specified otherwise.Note:Other sources,concepts and notes in methodological synthesis.

CONCELHO (MUNICIPALITY): ESTARREJA
Comparação com as Respetivas Agregações Geográficas
Comparison with Respective Geographical Aggregations

INDICADORES INDICATORS	ANOS YEARS	CONCELHO MUNICIPALITY	NUTS III	NUTS II	DISTRITO DISTRICT	NUTS I	Portugal
		Estarreja	Região de Aveiro	Centro	Aveiro	Continente	
Principais Indicadores de Turismo <i>Main Economic Tourism Indicators</i>							
Capacidade de alojamento nos estabelecimentos de alojamento turístico por localização geográfica e tipo de alojamento turístico (nº) <i>Lodging capacity in tourist accommodation establishments by Geographic localization (NUTS - 2013) and Type (tourist accommodation establishment) (no.)</i>	2023	193	6 406	43 005	10 825	419 176	478 552
Dormidas nos estabelecimentos de alojamento turístico por localização geográfica e tipo de alojamento turístico (nº) <i>Nights (No.) in tourist accommodation establishments by Geographic localization (NUTS - 2013) and Type (tourist accommodation establishment) (no.)</i>	2023	23 137	928 445	4 886 929	1 468 268	65 192 828	77 179 150
Hóspedes nos estabelecimentos de alojamento turístico por localização geográfica e tipo de alojamento turístico (nº) <i>Guests (No.) in tourist accommodation establishments by Geographic localization (NUTS - 2013) and Type (tourist accommodation establishment) (no.)</i>	2023	12 198	497 434	2 763 891	794 051	27 080 911	30 028 890
Proveitos totais nos estabelecimentos de alojamento turístico por localização geográfica e tipo de alojamento turístico (mil Euros) <i>Total incomes (€) in tourist accommodation establishments by Geographic localization (NUTS - 2013) and Type (tourist accommodation establishment) (thousand Euros)</i>	2023	1 224	53 416	284 063	89 297	5 168 971	6 015 323
Taxa líquida de ocupação cama nos estabelecimentos de alojamento turístico por localização geográfica e tipo de alojamento turístico (%) <i>Bed occupancy net rate (%) in tourist accommodation establishments by Geographic localization (NUTS - 2013) and Type (tourist accommodation establishment) (%)</i>	2023	34,1	41,2	32,8	..	46,3	48,0

CONCELHO (MUNICIPALITY): ESTARREJA
Comparação com as Respetivas Agregações Geográficas
Comparison with Respective Geographical Aggregations

INDICADORES (%) INDICATORS (%)	ANOS YEARS	Concelho / Concelho x 100 Municipality / Municipality x 100	Concelho / NUTS III x 100 Municipality / NUTS III x 100	Concelho / NUTS II x 100 Municipality / NUTS II x 100	Concelho / Distrito x 100 Municipality / District x 100	Concelho / NUTS I x 100 Municipality / NUTS I x 100	Concelho / Portugal x 100 Municipality / Portugal x 100
Principais Indicadores de Turismo <i>Main Economic Tourism Indicators</i>							
Capacidade de alojamento nos estabelecimentos hoteleiros por localização geográfica e tipo de estabelecimento <i>Lodging capacity in hotel establishments by Geographic localization (NUTS - 2013) and Type (hotel establishment)</i>	2023	100,0	3,0	0,4	1,8	0,0	0,0
Dormidas nos estabelecimentos de alojamento turístico por localização geográfica e tipo de alojamento turístico <i>Nights (No.) in tourist accommodation establishments by Geographic localization (NUTS - 2013) and Type (tourist accommodation establishment)</i>	2023	100,0	2,5	0,5	1,6	0,0	0,0
Hóspedes nos estabelecimentos de alojamento turístico por localização geográfica e tipo de alojamento turístico <i>Guests (No.) in tourist accommodation establishments by Geographic localization (NUTS - 2013) and Type (tourist accommodation establishment)</i>	2023	100,0	2,5	0,4	1,5	0,0	0,0
Proveitos totais nos estabelecimentos de alojamento turístico por localização geográfica e tipo de alojamento turístico <i>Total incomes (€) in tourist accommodation establishments by Geographic localization (NUTS - 2013) and Type (tourist accommodation establishment)</i>	2023	100,0	2,3	0,4	1,4	0,0	0,0
Taxa líquida de ocupação cama nos estabelecimentos de alojamento turístico por localização geográfica e tipo de alojamento turístico <i>Bed occupancy net rate (%) in tourist accommodation establishments by Geographic localization (NUTS - 2013) and Type (tourist accommodation establishment)</i>	2023	100,0	82,8	104,0	..	73,7	71,0

Fonte:INE (AER),exceto menção específica a outras fontes.Nota:Consultar a síntese metodológica para outras fontes, conceitos e notas.

Source:INE(RSYB),except when specified otherwise.Note:Other sources,concepts and notes in methodological synthesis.