

Concelho / Municipality : Oliveira de Azeméis

Indicadores selecionados

Selected indicators

Demografia, Educação e Sociedade

Demography, Education and Society

Saúde e Ambiente

Health and Environment

Setor Monetário e Financeiro

Monetary and Financial Sector

Principais Indicadores de Actividade Económica

Main Economic Activity Indicators

Demografia, Educação e Sociedade

Demography, Education and Society

Maiores empregadores do Concelho

(Ordenado segundo o nº de trabalhadores por conta de outrem - TCO - nos estabelecimentos)

Greatest Employers in the Municipality

(Ranked according to the number of employees in establishments)

Trabalhadores por conta de outrem*

*Employees**

Trabalhadores por conta de outrem (TCO) nos estabelecimentos, a tempo completo com remuneração completa (nº)

Full time employees with a full remuneration, in establishments (no.)

Saúde e Ambiente

Health and Environment

Setor Monetário e Financeiro

Monetary and Financial Sector

Indicadores Sociais

Social Indicators

Imobiliário

Real Estate

Seleção de Indicadores de Turismo

Tourism Indicators Selection

Comparação com as Respetivas Agregações Geográficas

Comparison with Respective Geographical Aggregations

Demografia, Educação e Sociedade

Demography, Education and Society

Saúde e Ambiente

Health and Environment

Setor Monetário e Financeiro

Monetary and Financial Sector

Indicadores Sociais

Social Indicators

Principais Indicadores de Actividade Económica

Main Economic Activity Indicators

Trabalhadores por conta de outrem (TCO) nos estabelecimentos, a tempo completo com remuneração completa (nº)

Full time employees with a full remuneration, in establishments (no.)

Imobiliário

Real Estate

Indicadores Sociais

Social Indicators

Principais Indicadores de Turismo

Main Economic Tourism Indicators

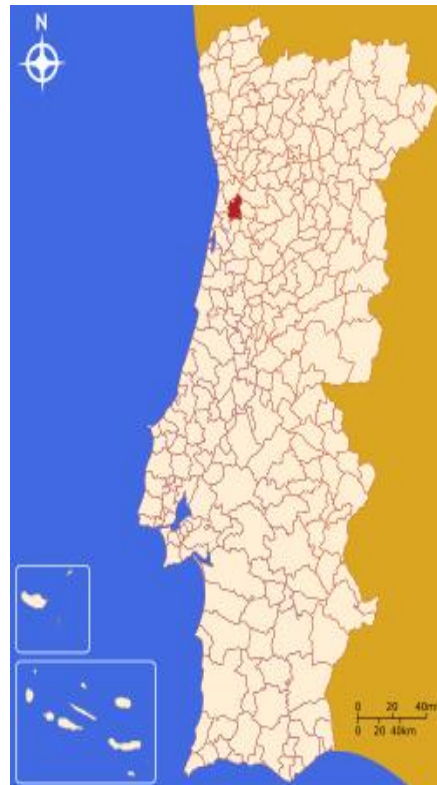
CONCELHO (MUNICIPALITY): OLIVEIRA DE AZEMÉIS

Indicadores seleccionados <i>Selected indicators</i>	ANOS <i>YEARS</i>	Concelho (Municipality): Oliveira de Azeméis	Portugal
Área (km2) <i>Area (km2)</i>	2023	161	92 225
		0,2	100,0
		<i>Portugal = 100</i>	
População residente (nº) <i>Resident population (nº)</i>	2023	67 277	10 639 726
		0,6	100,0
		<i>Portugal = 100</i>	
Pessoal ao serviço nas empresas (nº) <i>Persons employed in enterprises (no.)</i>	2023	29 721	4 738 341
		0,6	100,0
		<i>Portugal = 100</i>	
Volume de negócios nas empresas (10 ³ Euros) <i>Turnover of enterprises (10³ Euros)</i>	2023	3 094 426	550 295 127
		0,6	100,0
		<i>Portugal = 100</i>	
Empresas (nº) <i>Enterprises (no.)</i>	2023	8 130	1 510 274
		0,5	100,0
		<i>Portugal = 100</i>	
Pessoal ao serviço nas empresas da indústria transformadora (nº) <i>Persons employed in manufacturing enterprises (no.)</i>	2023	16 469	751 411
		2,2	100,0
		<i>Portugal = 100</i>	
Volume de Negócios nas empresas da ind. transformadora (10 ³ Euros) <i>Turnover of manufacturing enterprises (10³ Euros)</i>	2023	2 039 816	123 936 198
		1,6	100,0
		<i>Portugal = 100</i>	
Empresas da indústria transformadora (nº) <i>Manufacturing enterprises (no.)</i>	2023	1 105	69 160
		1,6	100,0
		<i>Portugal = 100</i>	
Comércio internacional de bens - Exportações (10 ³ Euros) <i>International trade of goods- Exports (10³ Euros)</i>	2023	1 190 525	77 340 161
		1,5	100,0
		<i>Portugal = 100</i>	
Comércio internacional de bens - Importações (10 ³ Euros) <i>International trade of goods - Imports (10³ Euros)</i>	2023	614 374	105 148 409
		0,6	100,0
		<i>Portugal = 100</i>	
Dormidas nos estabelecimentos de alojamento turístico por localização geográfica e tipo de alojamento turístico (nº) <i>Nights (No.) in tourist accommodation establishments by Geographic localization (NUTS - 2013) and Type (tourist accommodation establishment) (no.)</i>	2023	41 019	77 179 150
		0,1	100,0
		<i>Portugal = 100</i>	
Proveitos totais nos estabelecimentos de alojamento turístico por localização geográfica e tipo de alojamento turístico (mil Euros) <i>Total incomes (€) in tourist accommodation establishments by Geographic localization (NUTS - 2013) and Type (tourist accommodation establishment) (thousand Euros)</i>	2023	3 186	6 015 323
		0,1	100,0
		<i>Portugal = 100</i>	

Fonte:INE (AER),exceto menção específica a outras fontes.Nota:Consultar a síntese metodológica para outras fontes, conceitos e notas.

Source:INE(RSYB),except when specified otherwise.Note:Other sources,concepts and notes in methodological synthesis.

CONCELHO (MUNICIPALITY): OLIVEIRA DE AZEMÉIS



Fonte: Wikipedia

Área = 161 km²

Demografia, Educação e Sociedade Demography, Education and Society			
População residente (2023) (nº) <i>Resident population (2023) (nº)</i>	67 277	Taxa bruta de natalidade (2023) (‰) <i>Crude birth rate (2023) (‰)</i>	6,5
Taxa de crescimento média anual da população (2011/2023) (%) <i>Average annual growth rate of population (2011/2023) (%)</i>	-0,2	Rácio divórcios / casamentos (2023) (%) <i>Divorce / Marriage ratio (2023) (%)</i>	71,3
Densidade populacional (2023) (habitantes / km ²) <i>Population density (2023) (Inh. / km²)</i>	417,6	Taxa bruta de escolarização (Ensino secundário) (2022/2023) (%) <i>Crude educational attainment rate (Secondary education) (2022/2023) (%)</i>	103,8
População ≥ 65 anos (2023) (%) <i>Population ≥ 65 years (2023) (%)</i>	24,7	Despesas dos municípios em cultura e desporto por habitante (2023) (Euros / hab.) <i>Expenditures on cultural activities and sports of municipalities per inhabitant (2023) (Euros / inhab.)</i>	37,0
Índice de Dependência Total (2023) <i>Total dependency ratio (2023)</i>	56,4	Taxa de criminalidade (2023) (‰) <i>Crime rate (2023) (‰)</i>	24,9
Saúde e Ambiente Health and Environment		Setor Monetário e Financeiro Monetary and Financial Sector	
Taxa quinquenal de mortalidade infantil (2018/2022) (‰) <i>Quinquennial rate of infant mortality (2018/2022) (‰)</i>	0,9	Compras através de terminais de pagamento automático por habitante (2023) (Euros / hab.) <i>Purchases through points of sale per inhabitant (2023) (Euros / inhab.)</i>	67,1
Médicos / 1000 habitantes (2023) (nº) <i>Physicians / 1000 inhabitants (2023) (no.)</i>	2,7	Levantamentos nacionais em caixas multibanco por habitante (2023) (Euros / hab.) <i>National withdrawals on automated teller machines (ATM) per inhabitant (2023) (Euros / inhab.)</i>	2 222,0
Consultas externas nos hospitais por habitante (2023) (nº) <i>Medical appointments in external appointment units of hospitals per inhabitant (2023) (no.)</i>	0,0	Peso do crédito à habitação no total dos créditos a clientes (2023) (%) <i>Housing credit rate (2023) (%)</i>	28,7
Despesas dos municípios em ambiente por habitante (2023) (Euros / hab.) <i>Environmental expenditure of municipalities per inhabitant (2023) (Euros / inhab.)</i>	60,0	Peso dos depósitos de emigrantes no total de depósitos dos clientes (2023) (%) <i>Emigrant deposits rate (2023) (%)</i>	1,3

CONCELHO (MUNICIPALITY): OLIVEIRA DE AZEMÉIS

Principais Indicadores de Actividade Económica
Main Economic Activity Indicators

	2018	2019	2020	2021	2022	2023	2024
<i>Pessoal ao serviço nas empresas (nº)</i> <i>Persons employed in enterprises (no.)</i>	29 887	30 360	29 396	29 200	29 521	29 721	..
2019 = 100	98,4	100,0	96,8	96,2	97,2	97,9	..
t.c. (%) / g.r. (%)		1,6	-3,2	-0,7	1,1	0,7	..
<i>Pessoal ao serviço nas empresas da indústria transformadora (nº)</i> <i>Persons employed in manufacturing enterprises (no.)</i>	17 689	17 862	17 124	16 752	16 535	16 469	..
2019 = 100	99,0	100,0	95,9	93,8	92,6	92,2	..
t.c. (%) / g.r. (%)		1,0	-4,1	-2,2	-1,3	-0,4	..
<i>Volume de negócios nas empresas (10³ Euros)</i> <i>Turnover of enterprises (10³ Euros)</i>	2 472 475,8	2 456 190,7	2 225 694,8	2 650 361,6	2 989 201,3	3 094 426,2	..
2019 = 100	100,7	100,0	90,6	107,9	121,7	126,0	..
t.c. (%) / g.r. (%)		-0,7	-9,4	19,1	12,8	3,5	..
<i>Volume de Negócios nas empresas da ind. transformadora (10³ Euros)</i> <i>Turnover of manufacturing enterprises (10³ Euros)</i>	1 716 516,8	1 683 737,5	1 529 910,0	1 862 819,3	2 038 802,9	2 039 816,2	..
2019 = 100	101,9	100,0	90,9	110,6	121,1	121,1	..
t.c. (%) / g.r. (%)		-1,9	-9,1	21,8	9,4	0,0	..
<i>Empresas (nº)</i> <i>Enterprises (no.)</i>	7 472	7 571	7 494	7 599	7 926	8 130	..
2019 = 100	98,7	100,0	99,0	100,4	104,7	107,4	..
t.c. (%) / g.r. (%)		1,3	-1,0	1,4	4,3	2,6	..
<i>Empresas da indústria transformadora (nº)</i> <i>Manufacturing enterprises (no.)</i>	1 190	1 172	1 121	1 108	1 108	1 105	..
2019 = 100	101,5	100,0	95,6	94,5	94,5	94,3	..
t.c. (%) / g.r. (%)		-1,5	-4,4	-1,2	0,0	-0,3	..
<i>Constituição de pessoas coletivas e entidades equiparadas (nº)</i> <i>Creation of legal persons and equivalent entities (no.)</i>	143	172	142	154	144	141	188
2019 = 100	83,1	100,0	82,6	89,5	83,7	82,0	109,3
t.c. (%) / g.r. (%)		20,3	-17,4	8,5	-6,5	-2,1	33,3
<i>Dissolução de pessoas coletivas e entidades equiparadas (nº)</i> <i>Dissolution of legal persons and equivalent entities (no.)</i>	90	90	66	101	87	62	72
2019 = 100	100,0	100,0	73,3	112,2	96,7	68,9	80,0
t.c. (%) / g.r. (%)		0,0	-26,7	53,0	-13,9	-28,7	16,1

Fonte:INE (AER),exceto menção específica a outras fontes.Nota:Consultar a síntese metodológica para outras fontes, conceitos e notas.

Source:INE(RSYB),except when specified otherwise.Note:Other sources,concepts and notes in methodological synthesis.

CONCELHO (MUNICIPALITY): OLIVEIRA DE AZEMÉIS

Principais Indicadores de Actividade Económica
Main Economic Activity Indicators

	2018	2019	2020	2021	2022	2023	2024
Ganho médio mensal por trabalhador por conta de outrem (Euros) Average monthly earning per employee (Euros)	1 097,2	1 145,8	1 172,2	1 144,2	1 272,6
2019 = 100	95,8	100,0	102,3	99,9	111,1
t.c. (%) / g.r. (%)		4,4	2,3	-2,4	11,2
Ganho médio mensal por trabalhador por conta de outrem - Homens (Euros) Average monthly earning per employee - Male (Euros)	1 218,6	1 277,5	1 292,9	1 255,8	1 403,4
2019 = 100	95,4	100,0	101,2	98,3	109,9
t.c. (%) / g.r. (%)		4,8	1,2	-2,9	11,8
Ganho médio mensal por trabalhador por conta de outrem - Mulheres (Euros) Average monthly earning per employee - Female (Euros)	893,3	927,3	964,9	972,1	1 055,9
2019 = 100	96,3	100,0	104,1	104,8	113,9
t.c. (%) / g.r. (%)		3,8	4,1	0,7	8,6
Comércio internacional de bens - Exportações (10 ³ Euros) International trade of goods- Exports (10 ³ Euros)	951 549,9	935 501,3	913 544,8	1 070 344,9	1 119 934,3	1 190 525,3	..
2019 = 100	101,7	100,0	97,7	114,4	119,7	127,3	..
t.c. (%) / g.r. (%)		-1,7	-2,3	17,2	4,6	6,3	..
Comércio internacional de bens - Importações (10 ³ Euros) International trade of goods - Imports (10 ³ Euros)	438 915,8	441 288,8	390 786,3	688 064,5	594 530,3	614 374,0	..
2019 = 100	99,5	100,0	88,6	155,9	134,7	139,2	..
t.c. (%) / g.r. (%)		0,5	-11,4	76,1	-13,6	3,3	..
Capacidade de alojamento nos estabelecimentos hoteleiros (nº de hóspedes) Lodging capacity in hotel establishments (no. of guests)	..	314	269	266	359	293	..
2019 = 100	..	100,0	85,7	84,7	114,3	93,3	..
t.c. (%) / g.r. (%)		..	-14,3	-1,1	35,0	-18,4	..
Crédito à habitação por habitante (Euros) Housing credit per inhabitant (Euros)	3 395	3 473	3 378	3 257	3 589	3 746	..
2019 = 100	97,8	100,0	97,3	93,8	103,3	107,9	..
t.c. (%) / g.r. (%)		2,3	-2,7	-3,6	10,2	4,4	..
Edifícios licenciados pelas câmaras municipais para construção (nº) Building permits issued by the local administration (no.)	106	99	86	126	98	96	..
2019 = 100	107,1	100,0	86,9	127,3	99,0	97,0	..
t.c. (%) / g.r. (%)		-6,6	-13,1	46,5	-22,2	-2,0	..

Fonte:INE (AER),exceto menção específica a outras fontes.Nota:Consultar a síntese metodológica para outras fontes, conceitos e notas.

Source:INE(RSYB),except when specified otherwise.Note:Other sources,concepts and notes in methodological synthesis.

CONCELHO (MUNICIPALITY): OLIVEIRA DE AZEMÉIS
Demografia, Educação e Sociedade
Demography, Education and Society

		2017	2018	2019	2020	2021	2022	2023
População residente (nº) <i>Resident population (no.)</i>		66 176	66 146	66 137	66 460	66 617	66 869	67 277
	2019 = 100	100,1	100,0	100,0	100,5	100,7	101,1	101,7
	t.c. (%) / g.r. (%)		0,0	0,0	0,5	0,2	0,4	0,6
Densidade populacional (habitantes / km2) <i>Population density (Inh / km2)</i>		410,8	410,6	410,5	412,5	413,5	415,1	417,6
	2019 = 100	100,1	100,0	100,0	100,5	100,7	101,1	101,7
	t.c. (%) / g.r. (%)		0,0	0,0	0,5	0,2	0,4	0,6
População ≥ 65 anos (%) <i>Population ≥ 65 years (%)</i>		21,1	21,6	22,3	22,8	23,4	24,1	24,7
	2019 = 100	94,6	97,1	100,0	102,3	105,2	108,1	110,8
	t.c. (%) / g.r. (%)		2,6	3,0	2,3	2,9	2,8	2,5
Índice de Dependência Total <i>Total dependency ratio</i>		49,7	50,6	52,1	53,1	54,2	55,4	56,4
	2019 = 100	95,5	97,3	100,0	102,0	104,0	106,4	108,4
	t.c. (%) / g.r. (%)		1,9	2,8	2,0	2,0	2,3	1,9
Taxa bruta de natalidade (‰) <i>Crude birth rate (‰)</i>		6,9	7,2	6,9	7,0	6,4	7,0	6,5
	2019 = 100	100,0	104,3	100,0	101,4	92,8	101,4	94,2
	t.c. (%) / g.r. (%)		4,3	-4,2	1,4	-8,6	9,4	-7,1
Rácio divórcios / casamentos (%) <i>Divorce / Marriage ratio (%)</i>		80,4	84,5	82,7	171,0	76,9	59,1	71,3
	2019 = 100	97,2	102,1	100,0	206,7	92,9	71,4	86,2
	t.c. (%) / g.r. (%)		5,0	-2,1	106,7	-55,0	-23,2	20,8
Despesas dos municípios em cultura e desporto por habitante (Euros / hab.) <i>Expenditures on cultural activities and sports of municipalities (Euros / inhab.)</i>		19,1	15,4	13,0	25,3	58,8	42,6	37,0
	2019 = 100	147,2	119,0	100,0	194,9	453,4	328,2	284,9
	t.c. (%) / g.r. (%)		-19,1	-16,0	94,9	132,7	-27,6	-13,2
Taxa de criminalidade (‰) <i>Crime rate (‰)</i>		21,0	19,3	21,1	18,9	18,7	21,1	24,9
	2019 = 100	99,5	91,5	100,0	89,6	88,6	100,0	118,0
	t.c. (%) / g.r. (%)		-8,1	9,3	-10,4	-1,1	12,8	18,0

Fonte:INE (AER),exceto menção específica a outras fontes.Nota:Consultar a síntese metodológica para outras fontes, conceitos e notas.

Source:INE(RSYB),except when specified otherwise.Note:Other sources,concepts and notes in methodological synthesis.

CONCELHO (MUNICIPALITY): OLIVEIRA DE AZEMÉIS**Maiores empregadores do Concelho**

(Ordenado segundo o nº de trabalhadores por conta de outrem - TCO - nos estabelecimentos)

Greatest Employers in the Municipality

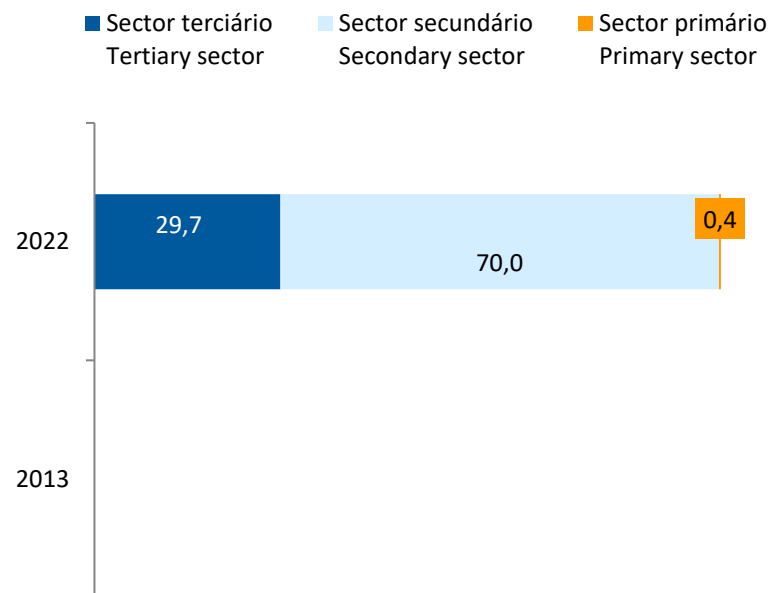
(Ranked according to the number of employees in establishments)

CAE Rev.3		2023
29320	Fabricação de outros componentes e acessórios para veículos automóveis <i>Manufacture of other parts and accessories for motor vehicles</i>	1
15201	Fabricação de calçado <i>Manufacture of footwear</i>	2
25734	Fabricação de moldes metálicos <i>Manufacture of metal moulds</i>	3
22292	Fabricação de outros artigos de plástico, n.e. <i>Manufacture of other plastic products, n.e.c.</i>	4
10510	Indústrias do leite e derivados <i>Operation of dairies and cheese making</i>	5
49410	Transportes rodoviários de mercadorias <i>Freight transport by road</i>	6
80100	Actividades de segurança privada <i>Private security activities</i>	7
15202	Fabricação de componentes para calçado <i>Manufacture of parts of footwear</i>	8
41200	Construção de edifícios (residenciais e não residenciais) <i>Construction of residential and non-residential buildings</i>	9
87301	Actividades de apoio social para pessoas idosas, com alojamento <i>Social assistance to the elderly, with accommodation</i>	10
25991	Fabricação de louça metálica e artigos de uso doméstico <i>Manufacture of metal household articles</i>	11
24200	Fabricação de tubos, condutas, perfis ocos e respectivos acessórios, de aço <i>Manufacture of tubes, pipes, hollow profiles and related fittings, of steel</i>	12
25992	Fabricação de outros produtos metálicos diversos, n.e. <i>Manufacture of other fabricated miscellaneous metal products, n.e.c.</i>	13
47111	Comércio a retalho em supermercados e hipermercados <i>Retail sale in supermarkets and hypermarkets</i>	14
78200	Actividades das empresas de trabalho temporário <i>Temporary employment agency activities</i>	15
Nº total de TCO nas CAE consideradas <i>Total number of employees in the referred NACE</i>		15 082
% no nº total de TCO do Concelho <i>% in the Municipality's total number of employees</i>		62,8%

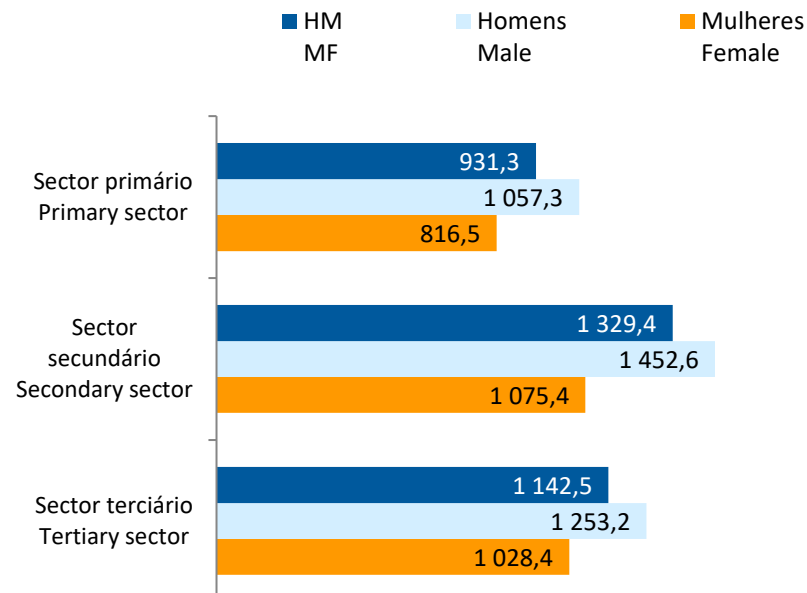
CONCELHO (MUNICIPALITY): OLIVEIRA DE AZEMÉIS

Trabalhadores por conta de outrem* *Employees**

Por sector de actividade, 2013 e 2022
According to broad sectors of activity, 2013 and 2022



Ganho médio mensal (Euros), 2022
Average monthly earning (Euros), 2022



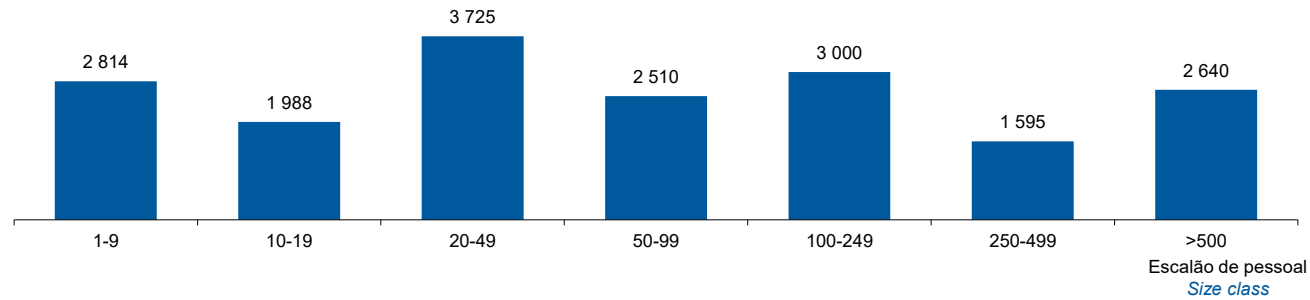
* Os dados dizem respeito a trabalhadores por conta de outrem a tempo completo com remuneração completa, nos estabelecimentos da região.

* *Data refers to full time employees with a full remuneration, in establishments of the region.*

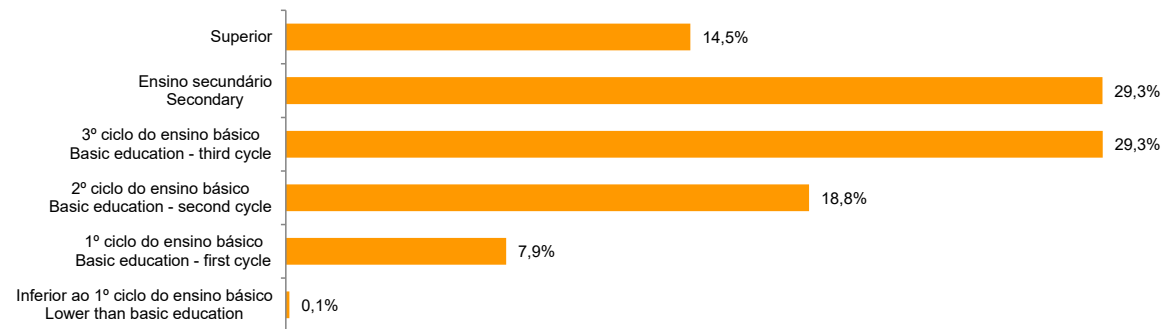
CONCELHO (MUNICIPALITY): OLIVEIRA DE AZEMÉIS

Trabalhadores por Conta de Outrem*, 2022
Segundo os escalões de pessoal (da empresa)

Employees, 2022*
By size-class (of the enterprise)



Segundo o nível de habilitações
According to educational level



* Os dados dizem respeito a trabalhadores por conta de outrem a tempo completo com remuneração completa, nos estabelecimentos da região.

* *Data refers to full time employees with a full remuneration, in establishments of the region.*

CONCELHO (MUNICIPALITY): OLIVEIRA DE AZEMÉIS

Trabalhadores por conta de outrem (TCO) nos estabelecimentos, a tempo completo com remuneração completa (nº)
Full time employees with a full remuneration, in establishments (no.)

Por sector de actividade <i>According to broad sectors of activity</i>	2017	2018	2019	2020	2021	2022	2023
TCO por sector de actividade - Sector primário (nº) <i>Employees - Primary sector (no.)</i>	62	72	72	69	68	65	..
<i>2019 = 100</i>	86,1	100,0	100,0	95,8	94,4	90,3	..
<i>t.c. (%) / g.r. (%)</i>		16,1	0,0	-4,2	-1,4	-4,4	..
TCO por sector de actividade - Sector secundário (nº) <i>Employees - Secondary sector (no.)</i>	14 384	14 282	14 376	12 969	11 499	12 789	..
<i>2019 = 100</i>	100,1	99,3	100,0	90,2	80,0	89,0	..
<i>t.c. (%) / g.r. (%)</i>		-0,7	0,7	-9,8	-11,3	11,2	..
TCO por sector de actividade - Sector terciário (nº) <i>Employees - Tertiary sector (no.)</i>	4 927	5 099	5 251	5 116	5 142	5 418	..
<i>2019 = 100</i>	93,8	97,1	100,0	97,4	97,9	103,2	..
<i>t.c. (%) / g.r. (%)</i>		3,5	3,0	-2,6	0,5	5,4	..

Fonte:INE (AER),exceto menção específica a outras fontes.Nota:Consultar a síntese metodológica para outras fontes, conceitos e notas.

Source:INE(RSYB),except when specified otherwise.Note:Other sources,concepts and notes in methodological synthesis.

CONCELHO (MUNICIPALITY): OLIVEIRA DE AZEMÉIS

Trabalhadores por conta de outrem (TCO) nos estabelecimentos, a tempo completo com remuneração completa (nº)
Full time employees with a full remuneration, in establishments (no.)

Segundo os escalões de pessoal da empresa By size-class of the enterprise	2017	2018	2019	2020	2021	2022	2023
1 - 9 (nº / no.) 2019 = 100 t.c. (%) / g.r. (%)	2 993 103,4	3 036 104,9	2 895 100,0	2 658 91,8	2 725 94,1	2 814 97,2	..
10 - 19 (nº / no.) 2019 = 100 t.c. (%) / g.r. (%)	2 069 100,0	2 047 98,9	2 070 100,0	2 058 99,4	1 934 93,4	1 988 96,0	..
20 - 49 (nº / no.) 2019 = 100 t.c. (%) / g.r. (%)	3 923 110,3	3 743 105,2	3 557 100,0	3 371 94,8	3 512 98,7	3 725 104,7	..
50 - 99 (nº / no.) 2019 = 100 t.c. (%) / g.r. (%)	2 619 111,3	2 204 93,7	2 353 100,0	1 955 83,1	1 930 82,0	2 510 106,7	..
100 - 249 (nº / no.) 2019 = 100 t.c. (%) / g.r. (%)	2 939 103,3	2 726 95,8	2 845 100,0	3 294 115,8	3 111 109,3	3 000 105,4	..
250 - 499 (nº / no.) 2019 = 100 t.c. (%) / g.r. (%)	1 616 87,0	2 236 120,4	1 857 100,0	1 301 70,1	933 50,2	1 595 85,9	..
> 500 (nº / no.) 2019 = 100 t.c. (%) / g.r. (%)	3 214 78,0	3 461 84,0	4 122 100,0	3 517 85,3	2 564 62,2	2 640 64,0	..

Fonte:INE (AER),exceto menção específica a outras fontes.Nota:Consultar a síntese metodológica para outras fontes, conceitos e notas.

Source:INE(RSYB),except when specified otherwise.Note:Other sources,concepts and notes in methodological synthesis.

CONCELHO (MUNICIPALITY): OLIVEIRA DE AZEMÉIS

Trabalhadores por conta de outrem (TCO) nos estabelecimentos, a tempo completo com remuneração completa (nº)
Full time employees with a full remuneration, in establishments (no.)

Ganho médio mensal (Euros) - Por sector de actividade e género Average monthly earning (Euros) - According to broad sectors of activity and gender	2017	2018	2019	2020	2021	2022	2023
Ganho médio mensal - Sector primário (Euros) <i>Average monthly earning (Euros) - Primary Sector (Euros)</i>	769,8	687,6	780,3	817,3	833,3	931,3	..
<i>2019 = 100</i>	98,6	88,1	100,0	104,7	106,8	119,3	..
<i>t.c. (%) / g.r. (%)</i>		-10,7	13,5	4,7	2,0	11,8	..
Ganho médio mensal - Sector primário - Homens (Euros) <i>Average monthly earning (Euros) - Primary Sector - Male (Euros)</i>	742,6	716,1	828,4	878,6	909,0	1 057,3	..
<i>2019 = 100</i>	89,7	86,5	100,0	106,1	109,7	127,6	..
<i>t.c. (%) / g.r. (%)</i>		-3,6	15,7	6,1	3,5	16,3	..
Ganho médio mensal - Sector primário - Mulheres (Euros) <i>Average monthly earning (Euros) - Primary Sector - Female (Euros)</i>	796,9	660,6	737,3	770,2	757,6	816,5	..
<i>2019 = 100</i>	108,1	89,6	100,0	104,4	102,7	110,7	..
<i>t.c. (%) / g.r. (%)</i>		-17,1	11,6	4,4	-1,6	7,8	..
Ganho médio mensal - Sector secundário (Euros) <i>Average monthly earning (Euros) - Secondary Sector (Euros)</i>	1 193,0	1 216,1	1 176,1	1 329,4	..
<i>2019 = 100</i>			100,0	101,9	98,6	111,4	..
<i>t.c. (%) / g.r. (%)</i>		1,9	-3,3	13,0	..
Ganho médio mensal - Sector secundário - Homens (Euros) <i>Average monthly earning (Euros) - Secondary Sector - Male (Euros)</i>	1 319,4	1 330,0	1 282,9	1 452,6	..
<i>2019 = 100</i>			100,0	100,8	97,2	110,1	..
<i>t.c. (%) / g.r. (%)</i>		0,8	-3,5	13,2	..
Ganho médio mensal - Sector secundário - Mulheres (Euros) <i>Average monthly earning (Euros) - Secondary Sector - Female (Euros)</i>	938,2	976,6	976,8	1 075,4	..
<i>2019 = 100</i>			100,0	104,1	104,1	114,6	..
<i>t.c. (%) / g.r. (%)</i>		4,1	0,0	10,1	..
Ganho médio mensal - Sector terciário (Euros) <i>Average monthly earning (Euros) - Tertiary Sector (Euros)</i>	1 021,6	1 065,9	1 077,1	1 142,5	..
<i>2019 = 100</i>			100,0	104,3	105,4	111,8	..
<i>t.c. (%) / g.r. (%)</i>		4,3	1,1	6,1	..
Ganho médio mensal - Sector terciário - Homens (Euros) <i>Average monthly earning (Euros) - Tertiary Sector - Male (Euros)</i>	1 131,1	1 174,9	1 182,7	1 253,2	..
<i>2019 = 100</i>			100,0	103,9	104,6	110,8	..
<i>t.c. (%) / g.r. (%)</i>		3,9	0,7	6,0	..
Ganho médio mensal - Sector terciário - Mulheres (Euros) <i>Average monthly earning (Euros) - Tertiary Sector - Female (Euros)</i>	909,9	948,1	967,7	1 028,4	..
<i>2019 = 100</i>			100,0	104,2	106,3	113,0	..
<i>t.c. (%) / g.r. (%)</i>		4,2	2,1	6,3	..

Fonte:INE (AER),exceto menção específica a outras fontes.Nota:Consultar a síntese metodológica para outras fontes, conceitos e notas.

Source:INE(RSYB),except when specified otherwise.Note:Other sources,concepts and notes in methodological synthesis.

CONCELHO (MUNICIPALITY): OLIVEIRA DE AZEMÉIS

Saúde e Ambiente
Health and Environment

		2017	2018	2019	2020	2021	2022	2023
Médicos / 1000 habitantes (nº) <i>Physicians / 1000 inhabitants (no.)</i>		2,2	2,3	2,5	2,6	2,7	2,7	2,7
	2019 = 100	88,0	92,0	100,0	104,0	108,0	108,0	108,0
	t.c. (%) / g.r. (%)		4,5	8,7	4,0	3,8	0,0	0,0
Despesas dos municípios em ambiente por habitante (Euros / hab.) <i>Environmental expenditure of municipalities per inhabitant (Euros / inhab.)</i>		30,0	31,0	40,0	42,0	42,0	51,0	60,0
	2019 = 100	75,0	77,5	100,0	105,0	105,0	127,5	150,0
	t.c. (%) / g.r. (%)		3,3	29,0	5,0	0,0	21,4	17,6

Setor Monetário e Financeiro
Monetary and Financial Sector

		2017	2018	2019	2020	2021	2022	2023
Compras através de terminais de pagamento automático por habitante (Euros / hab.) <i>Purchases through points of sale per inhabitant (Euros / inhab.)</i>		39,5	43,9	48,4	47,4	52,7	61,5	67,1
	2019 = 100	81,7	90,7	100,0	98,1	109,1	127,1	138,8
	t.c. (%) / g.r. (%)		11,0	10,2	-1,9	11,2	16,5	9,2
Levantamentos nacionais em caixas multibanco por habitante (Euros / hab.) <i>National withdrawals on automated teller machines (ATM) per inhabitant (Euros / inhab.)</i>		1 953,0	1 972,0	2 041,0	1 945,0	2 051,0	2 233,0	2 222,0
	2019 = 100	95,7	96,6	100,0	95,3	100,5	109,4	108,9
	t.c. (%) / g.r. (%)		1,0	3,5	-4,7	5,4	8,9	-0,5

Fonte:INE (AER),exceto menção específica a outras fontes.Nota:Consultar a síntese metodológica para outras fontes, conceitos e notas.

Source:INE(RSYB),except when specified otherwise.Note:Other sources,concepts and notes in methodological synthesis.

CONCELHO (MUNICIPALITY): OLIVEIRA DE AZEMÉIS

Indicadores Sociais
Social Indicators

	2017	2018	2019	2020	2021	2022	2023
Beneficiários de subsídio de desemprego / População residente (%) <i>Recipients of unemployment benefits / Resident population (%)</i>	3,2	2,8	3,1	4,4	4,2	3,6	3,6
2019 = 100	102,6	90,7	100,0	142,3	134,6	115,4	115,4
t.c. (%) / g.r. (%)		-11,6	10,3	42,3	-5,4	-14,3	0,0
Beneficiários de rendimento social de inserção / População residente (%) <i>Recipients of social integration income / Resident population (%)</i>	1,2	1,1	1,0	0,9	0,8	0,9	0,8
2019 = 100	113,5	106,2	100,0	84,3	76,8	84,7	79,7
t.c. (%) / g.r. (%)		-6,4	-5,9	-15,7	-9,0	10,3	-5,8

Fonte:INE (AER),exceto menção específica a outras fontes.Nota:Consultar a síntese metodológica para outras fontes, conceitos e notas.

Source:INE(RSYB),except when specified otherwise.Note:Other sources,concepts and notes in methodological synthesis.

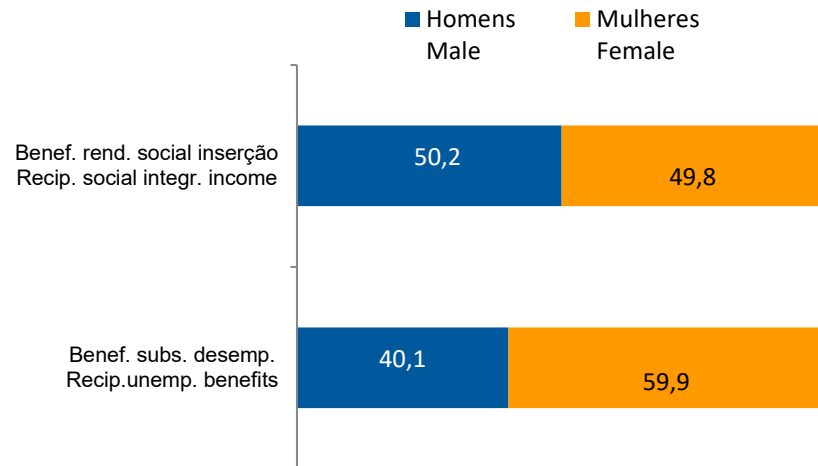
CONCELHO (MUNICIPALITY): OLIVEIRA DE AZEMÉIS
Indicadores Sociais
Social Indicators

Beneficiários de subsídio de desemprego e beneficiários do rendimento social de inserção, 2023

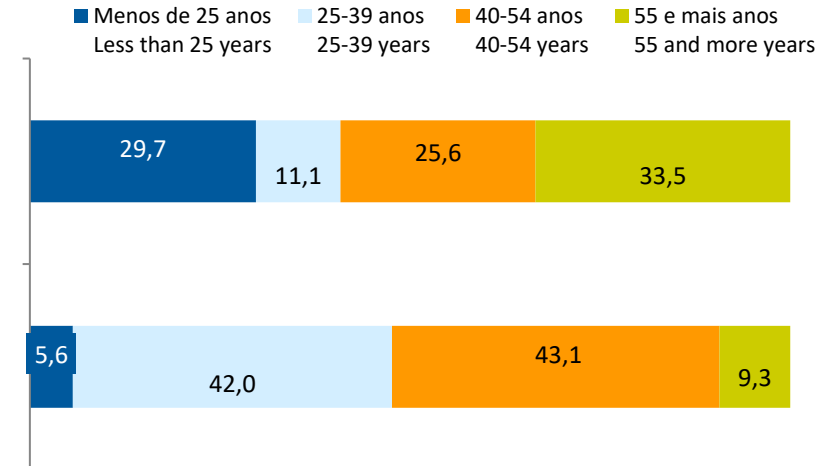
Recipients of unemployment benefits and recipients of social integration income, 2023

Beneficiários de subsídio de desemprego / População residente (%) <i>Recipients of unemployment benefits / Resident population (%)</i>	3,6
Beneficiários do rendimento social de inserção / População residente (%) <i>Recipients of social integration income / Resident population (%)</i>	0,8

Por género
According to gender

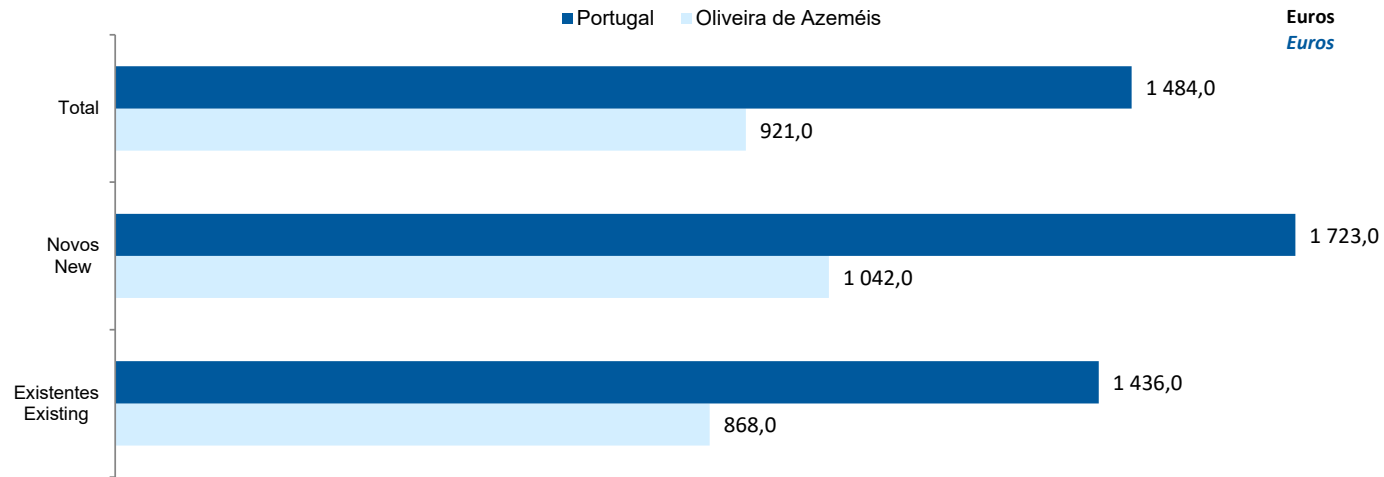


Por idade
According to age




CONCELHO (MUNICIPALITY): OLIVEIRA DE AZEMÉIS
Imobiliário
Real Estate

Valor mediano das vendas por m2 de alojamentos familiares e categoria do alojamento familiar, 2022
Median value per m2 of dwellings sales and category of housing unit, 2022



Valor mediano das rendas por m2 de novos contratos de arrendamento de alojamentos familiares, 2023
Median house rental value per m2 of new lease agreements of dwellings, 2023



CONCELHO (MUNICIPALITY): OLIVEIRA DE AZEMÉIS

Seleção de Indicadores de turismo
Tourism indicators selection

		2017	2018	2019	2020	2021	2022	2023
Capacidade de alojamento nos estabelecimentos de alojamento turístico e tipo de alojamento turístico	nº	294	..	314	269	266	359	293
<i>Lodging capacity in tourist accommodation establishments and Type (tourist accommodation establishment)</i>	2019 = 100	93,6	..	100,0	85,7	84,7	114,3	93,3
	t.c. (%) / g.r. (%)	-14,3	-1,1	35,0	-18,4
Dormidas nos estabelecimentos de alojamento turístico por localização geográfica e tipo de alojamento turístico	nº	39 155	..	40 168	15 093	19 937	37 751	41 019
<i>Nights (No.) in tourist accommodation establishments by Geographic localization (NUTS - 2013) and Type (tourist accommodation establishment)</i>	2019 = 100	97,5	..	100,0	37,6	49,6	94,0	102,1
	t.c. (%) / g.r. (%)	-62,4	32,1	89,4	8,7
Hóspedes nos estabelecimentos de alojamento turístico por localização geográfica e tipo de alojamento turístico	nº	20 205,0	..	21 827,0	8 598,0	12 286	22 505	23 684
<i>Guests (No.) in tourist accommodation establishments by Geographic localization (NUTS - 2013) and Type (tourist accommodation establishment)</i>	2019 = 100	92,6	..	100,0	39,4	56,3	103,1	108,5
	t.c. (%) / g.r. (%)	-60,6	42,9	83,2	5,2
Proveitos totais nos estabelecimentos de alojamento turístico por localização geográfica e tipo de alojamento turístico	10 ³ Euros	2 105,0	..	2 427,0	1 155,0	1 473,0	2 788,0	3 186,0
<i>Total incomes (€) in tourist accommodation establishments by Geographic localization and Type (tourist accommodation establishment)</i>	2019 = 100	86,7	..	100,0	47,6	60,7	114,9	131,3
	t.c. (%) / g.r. (%)	-52,4	27,5	89,3	14,3
Taxa líquida de ocupação cama nos estabelecimentos de alojamento turístico por localização geográfica e tipo de alojamento turístico	%	37,5	..	36,2	17,1	22,3	32,7	40,1
<i>Bed occupancy net rate (%) in tourist accommodation establishments by Geographic localization and Type (tourist accommodation establishment)</i>	2019 = 100	103,6	..	100,0	47,2	61,6	90,3	110,8
	t.c. (%) / g.r. (%)	-52,8	30,4	46,6	22,6

Fonte:INE (AER),exceto menção específica a outras fontes.Nota:Consultar a síntese metodológica para outras fontes, conceitos e notas.

Source:INE(RSYB),except when specified otherwise.Note:Other sources,concepts and notes in methodological synthesis.

CONCELHO (MUNICIPALITY): OLIVEIRA DE AZEMÉIS
Comparação com as Respetivas Agregações Geográficas
Comparison with Respective Geographical Aggregations

INDICADORES <i>INDICATORS</i>	ANOS <i>YEARS</i>	CONCELHO <i>MUNICIPALITY</i>	NUTS III	NUTS II	DISTRITO <i>DISTRICT</i>	NUTS I	Portugal
		Oliveira de Azeméis	Área Metropolitana do Porto	Norte	Aveiro	Continente	
Demografia, Educação e Sociedade <i>Demography, Education and Society</i>							
População residente (nº) <i>Resident population (no.)</i>	2023	67 277	1 802 664	3 673 861	725 461	10 142 079	10 639 726
População residente (Peso sobre as respectivas agregações geográficas) <i>Resident population (Weight over respective aggregations)</i>	2023	100,0	3,7	1,8	8,8	0,7	0,6
Taxa de crescimento média anual da população (%) <i>Average annual growth rate of population (%)</i>	#N/D
Densidade populacional (habitantes / km2) <i>Population density (Inh / km2)</i>	2023	417,6	883,1	172,6	259,0	113,8	115,4
População ≥ 65 anos (%) <i>Population ≥ 65 years (%)</i>	2023	24,7	23,0	23,8	24,3	24,3	24,1
Índice de Dependência Total <i>Total dependency ratio</i>	2023	56,4	54,8	55,8	57,3	59,1	58,5
Taxa bruta de natalidade (‰) <i>Crude birth rate (‰)</i>	2023	6,5	7,4	7,2	7,2	8,1	8,1
Rácio divórcios / casamentos (%) <i>Divorce / Marriage ratio (%)</i>	2023	71,3	48,6	49,0	49,4	46,9	47,1
Taxa bruta de escolarização (Ensino secundário) (%) <i>Crude educational attainment rate (Secondary education) (%)</i>	2022/2023	103,8	128,6	127,3	125,3	127,5	126,8
Despesas dos municípios em cultura e desporto por habitante (Euros / hab.) <i>Expenditures on cultural activities and sports of municipalities (Euros / inhab.)</i>	2023	37,0	44,3	55,5	..	64,8	64,4
Taxa de criminalidade (‰) <i>Crime rate (‰)</i>	2023	24,9	30,0	26,7	27,6	33,1	35,0

Fonte:INE (AER),exceto menção específica a outras fontes.Nota:Consultar a síntese metodológica para outras fontes, conceitos e notas.

Source:INE(RSYB),except when specified otherwise.Note:Other sources,concepts and notes in methodological synthesis.

CONCELHO (MUNICIPALITY): OLIVEIRA DE AZEMÉIS
Comparação com as Respetivas Agregações Geográficas
Comparison with Respective Geographical Aggregations

INDICADORES <i>INDICATORS</i>	ANOS <i>YEARS</i>	CONCELHO <i>MUNICIPALITY</i>	NUTS III	NUTS II	DISTRITO <i>DISTRICT</i>	NUTS I	Portugal
		Oliveira de Azeméis	Área Metropolitana do Porto	Norte	Aveiro	Continente	
Saúde e Ambiente <i>Health and Environment</i>							
Taxa quinquenal de mortalidade infantil (%) <i>Quinquennial rate of infant mortality (%)</i>	2018/2022	0,9	2,5	2,4	..	2,7	2,7
Médicos / 1000 habitantes (nº) <i>Physicians / 1000 inhabitants (no.)</i>	2023	2,7	7,9	6,0	3,8	5,9	5,8
Despesas dos municípios em ambiente por habitante (Euros / hab.) <i>Environmental expenditure of municipalities per inhabitant (Euros / inhab.)</i>	2023	60	53	60	..	83	85
Setor Monetário e Financeiro <i>Monetary and Financial Sector</i>							
Compras através de terminais de pagamento automático por habitante (Euros / hab.) <i>Purchases through points of sale per inhabitant (Euros / inhab.)</i>	2023	67,1	193,1	154,2	144,9	197,1	197,3
Levantamentos nacionais em caixas multibanco por habitante (Euros / hab.) <i>National withdrawals on automated teller machines (ATM) per inhabitant (Euros / inhab.)</i>	2023	2 222,0	2 768,0	2 771,0	2 779,0	2 731,0	2 721,0
Peso do crédito à habitação no total dos créditos a clientes (%) <i>Housing credit rate (%)</i>	2023	28,7	55,8	55,6	..	40,6	41,0
Peso dos depósitos de emigrantes no total de depósitos dos clientes (%) <i>Emigrant deposits rate (%)</i>	2023	1,3	0,9	2,9	..	2,0	2,0

Fonte:INE (AER),exceto menção específica a outras fontes.Nota:Consultar a síntese metodológica para outras fontes, conceitos e notas.

Source:INE(RSYB),except when specified otherwise.Note:Other sources,concepts and notes in methodological synthesis.

CONCELHO (MUNICIPALITY): OLIVEIRA DE AZEMÉIS
Comparação com as Respetivas Agregações Geográficas
Comparison with Respective Geographical Aggregations

INDICADORES <i>INDICATORS</i>	ANOS <i>YEARS</i>	CONCELHO <i>MUNICIPALITY</i>	NUTS III	NUTS II	DISTRITO <i>DISTRICT</i>	NUTS I	Portugal
		Oliveira de Azeméis	Área Metropolitana do Porto	Norte	Aveiro	Continente	
Indicadores Sociais <i>Social Indicators</i>							
Beneficiários de subsídio de desemprego / População residente (%) <i>Recipients of unemployment benefits / Resident population (%)</i>	2023	3,6	3,6	3,4	3,3	3,3	3,3
Beneficiários de rendimento social de inserção / População residente (%) <i>Recipients of social integration income / Resident population (%)</i>	2023	0,8	3,0	2,3	1,5	2,2	2,3

CONCELHO (MUNICIPALITY): OLIVEIRA DE AZEMÉIS
Comparação com as Respetivas Agregações Geográficas
Comparison with Respective Geographical Aggregations

INDICADORES INDICATORS	ANOS YEARS	CONCELHO MUNICIPALITY	NUTS III	NUTS II	DISTRITO DISTRICT	NUTS I	Portugal
		Oliveira de Azeméis	Área Metropolitana do Porto	Norte	Aveiro	Continente	
Principais Indicadores de Actividade Económica <i>Main Economic Activity Indicators</i>							
Pessoal ao serviço nas empresas (nº) <i>Persons employed in companies (no.)</i>	2023	29 721	831 523	1 569 569	302 328	4 559 334	4 738 341
Pessoal ao serviço nas empresas da indústria transformadora (nº) <i>Persons employed in manufacturing enterprises (no.)</i>	2023	16 469	171 823	392 925	..	738 875	751 411
Volume de negócios nas empresas (10 ³ Euros) <i>Turnover of enterprises (10³ Euros)</i>	2023	3 094 426	92 387 174	155 457 966	35 292 469	532 896 310	550 295 127
Volume de Negócios nas empresas da ind. transformadora (10 ³ Euros) <i>Turnover of manufacturing enterprises (10³ Euros)</i>	2023	2 039 816	22 931 884	45 444 539	..	122 239 162	123 936 198
Empresas (nº) <i>Enterprises (no.)</i>	2023	8 130	251 493	502 112	91 783	1 445 184	1 510 274
Empresas da indústria transformadora (nº) <i>Manufacturing enterprises (no.)</i>	2023	1 105	14 295	33 306	8 115	67 192	69 160
Constituição de pessoas coletivas e entidades equiparadas (nº) <i>Creation of legal persons and equivalent entities (no.)</i>	2024	188	8 181	15 121	2 518	46 762	48 968
Dissolução de pessoas coletivas e entidades equiparadas (nº) <i>Dissolution of legal persons and equivalent entities (no.)</i>	2024	72	3 346	6 301	1 043	20 493	21 304
Ganho médio mensal por trabalhador por conta de outrem (Euros) <i>Average monthly earning per employee (Euros)</i>	2022	1 273	1 379	1 253	1 252	1 368	1 362
Ganho médio mensal por trabalhador por conta de outrem - Homens (Euros) <i>Average monthly earning per employee - Male (Euros)</i>	2022	1 403	1 491	1 348	1 372	1 476	1 469
Ganho médio mensal por trabalhador por conta de outrem - Mulheres (Euros) <i>Average monthly earning per employee - Female (Euros)</i>	2022	1 056	1 235	1 137	1 094	1 238	1 234
Comércio internacional de bens - Exportações (10 ³ Euros) <i>International trade of goods - Exports (10³ Euros)</i>	2023	1 190 525	13 574 961	27 136 591	9 528 598	69 219 305	77 340 161
Comércio internacional de bens - Importações (10 ³ Euros) <i>International trade of goods - Imports (10³ Euros)</i>	2023	614 374	14 919 436	24 042 457	6 816 803	91 186 619	105 148 409

Fonte:INE (AER),exceto menção específica a outras fontes.Nota:Consultar a síntese metodológica para outras fontes, conceitos e notas.

Source:INE(RSYB),except when specified otherwise.Note:Other sources,concepts and notes in methodological synthesis.

CONCELHO (MUNICIPALITY): OLIVEIRA DE AZEMÉIS
Comparação com as Respetivas Agregações Geográficas
Comparison with Respective Geographical Aggregations

INDICADORES INDICATORS	ANOS YEARS	CONCELHO MUNICIPALITY	NUTS III	NUTS II	DISTRITO DISTRICT	NUTS I	Portugal
		Oliveira de Azeméis	Área Metropolitana do Porto	Norte	Aveiro	Continente	
Capacidade de alojamento nos estabelecimentos hoteleiros (nº de hóspedes) <i>Lodging capacity in hotel establishments (no. of guests)</i>	2023	293	46 531	87 252	10 825	419 176	478 552
Crédito à habitação por habitante (Euros) <i>Housing credit per inhabitant (Euros)</i>	2023	3 746	12 251	9 216	..	9 466	9 373
Edifícios licenciados pelas câmaras municipais para construção (nº) <i>Building permits issued by the local administration (no.)</i>	2023	96	2 911	8 709	1 709	22 101	23 439

CONCELHO (MUNICIPALITY): OLIVEIRA DE AZEMÉIS
Comparação com as Respetivas Agregações Geográficas
Comparison with Respective Geographical Aggregations

INDICADORES (%) INDICATORS (%)	ANOS YEARS	Concelho / Concelho x 100 Municipality / Municipality x 100	Concelho / NUTS III x 100 Municipality / NUTS III x 100	Concelho / NUTS II x 100 Municipality / NUTS II x 100	Concelho / Distrito x 100 Municipality / District x 100	Concelho / NUTS I x 100 Municipality / NUTS I x 100	Concelho / Portugal x 100 Municipality / Portugal x 100
Principais Indicadores de Actividade Económica <i>Main Economic Activity Indicators</i>							
Pessoal ao serviço nas empresas (nº) <i>Persons employed in companies (no.)</i>	2023	100,0	3,6	1,9	9,8	0,7	0,6
Pessoal ao serviço nas empresas da indústria transformadora (nº) <i>Persons employed in manufacturing enterprises (no.)</i>	2023	100,0	9,6	4,2	..	2,2	2,2
Volume de negócios nas empresas (10 ³ Euros) <i>Turnover of enterprises (10³ Euros)</i>	2023	100,0	3,3	2,0	8,8	0,6	0,6
Volume de Negócios nas empresas da ind. transformadora (10 ³ Euros) <i>Turnover of manufacturing enterprises (10³ Euros)</i>	2023	100,0	8,9	4,5	..	1,7	1,6
Empresas (nº) <i>Enterprises (no.)</i>	2023	100,0	3,2	1,6	8,9	0,6	0,5
Empresas da indústria transformadora (nº) <i>Manufacturing enterprises (no.)</i>	2023	100,0	7,7	3,3	13,6	1,6	1,6
Constituição de pessoas coletivas e entidades equiparadas (nº) <i>Creation of legal persons and equivalent entities (no.)</i>	2024	100,0	2,3	1,2	7,5	0,4	0,4
Dissolução de pessoas coletivas e entidades equiparadas (nº) <i>Dissolution of legal persons and equivalent entities (no.)</i>	2024	100,0	2,2	1,1	6,9	0,4	0,3
Ganho médio mensal por trabalhador por conta de outrem (Euros) <i>Average monthly earning per employee (Euros)</i>	2022	100,0	92,3	101,5	101,6	93,0	93,4
Ganho médio mensal por trabalhador por conta de outrem - Homens (Euros) <i>Average monthly earning per employee - Male (Euros)</i>	2022	100,0	94,1	104,1	102,3	95,1	95,5
Ganho médio mensal por trabalhador por conta de outrem - Mulheres (Euros) <i>Average monthly earning per employee - Female (Euros)</i>	2022	100,0	85,5	92,9	96,6	85,3	85,6
Comércio internacional de bens - Exportações (10 ³ Euros) <i>International trade of goods - Exports (10³ Euros)</i>	2023	100,0	8,8	4,4	12,5	1,7	1,5
Comércio internacional de bens - Importações (10 ³ Euros) <i>International trade of goods - Imports (10³ Euros)</i>	2023	100,0	4,1	2,6	9,0	0,7	0,6

Fonte:INE (AER),exceto menção específica a outras fontes.Nota:Consultar a síntese metodológica para outras fontes, conceitos e notas.

Source:INE(RSYB),except when specified otherwise.Note:Other sources,concepts and notes in methodological synthesis.

CONCELHO (MUNICIPALITY): OLIVEIRA DE AZEMÉIS
Comparação com as Respetivas Agregações Geográficas
Comparison with Respective Geographical Aggregations

INDICADORES (%) INDICATORS (%)	ANOS YEARS	Concelho / Concelho x 100 Municipality / Municipality x 100	Concelho / NUTS III x 100 Municipality / NUTS III x 100	Concelho / NUTS II x 100 Municipality / NUTS II x 100	Concelho / Distrito x 100 Municipality / District x 100	Concelho / NUTS I x 100 Municipality / NUTS I x 100	Concelho / Portugal x 100 Municipality / Portugal x 100
Principais Indicadores de Actividade Económica <i>Main Economic Activity Indicators</i>							
Capacidade de alojamento nos estabelecimentos hoteleiros (nº de hóspedes) <i>Lodging capacity in hotel establishments (no. of guests)</i>	2023	100,0	0,6	0,3	2,7	0,1	0,1
Crédito à habitação por habitante (Euros) <i>Housing credit per inhabitant (Euros)</i>	2023	100,0	30,6	40,6	..	39,6	40,0
Edifícios licenciados pelas câmaras municipais para construção (nº) <i>Building permits issued by the local administration (no.)</i>	2023	100,0	3,3	1,1	5,6	0,4	0,4

CONCELHO (MUNICIPALITY): OLIVEIRA DE AZEMÉIS
Comparação com as Respetivas Agregações Geográficas
Comparison with Respective Geographical Aggregations

INDICADORES INDICATORS	ANOS YEARS	CONCELHO MUNICIPALITY	NUTS III	NUTS II	DISTRITO DISTRICT	NUTS I	Portugal
		Oliveira de Azeméis	Área Metropolitana do Porto	Norte	Aveiro	Continente	
Trabalhadores por conta de outrem (TCO) nos estabelecimentos, a tempo completo com remuneração completa (nº) <i>Full time employees with a full remuneration, in establishments (no.)</i>	2023	181 316	2 467 600	2 570 047
Por sector de actividade <i>According to broad sectors of activity</i>							
TCO por sector de actividade - Sector primário (nº) <i>Employees - Primary sector (no.)</i>	2023	1 345	47 861	49 503
TCO por sector de actividade - Sector secundário (nº) <i>Employees - Secondary sector (no.)</i>	2023	96 578	725 617	746 730
TCO por sector de actividade - Sector terciário (nº) <i>Employees - Tertiary sector (no.)</i>	2023	83 393	1 694 122	1 773 814
Segundo os escalões de pessoal da empresa <i>By size-class of the enterprise</i>							
1-9 (nº / no.)	2023	30 904	467 969	487 937
10-19 (nº / no.)	2023	19 901	271 514	283 817
20-49 (nº / no.)	2023	30 111	376 930	394 298
50-99 (nº / no.)	2023	21 686	270 285	281 519
100-249 (nº / no.)	2023	26 859	323 111	337 208
250-499 (nº / no.)	2023	14 738	190 947	196 722
>=500 (nº / no.)	2023	37 117	566 844	588 546

CONCELHO (MUNICIPALITY): OLIVEIRA DE AZEMÉIS
Comparação com as Respetivas Agregações Geográficas
Comparison with Respective Geographical Aggregations

INDICADORES (%) INDICATORS (%)	ANOS YEARS	Concelho / Concelho x 100 Municipality / Municipality x 100	Concelho / NUTS III x 100 Municipality / NUTS III x 100	Concelho / NUTS II x 100 Municipality / NUTS II x 100	Concelho / Distrito x 100 Municipality / District x 100	Concelho / NUTS I x 100 Municipality / NUTS I x 100	Concelho / Portugal x 100 Municipality / Portugal x 100
Trabalhadores por conta de outrem (TCO) nos estabelecimentos, a tempo completo com remuneração completa (nº) <i>Full time employees with a full remuneration, in establishments (no.)</i>	2023
Por sector de actividade <i>According to broad sectors of activity</i>							
TCO por sector de actividade - Sector primário <i>Employees - Primary sector</i>	2023
TCO por sector de actividade - Sector secundário <i>Employees - Secondary sector</i>	2023
TCO por sector de actividade - Sector terciário <i>Employees - Tertiary sector</i>	2023
Segundo os escalões de pessoal da empresa <i>By size-class of the enterprise</i>							
1-9	2023
10-19	2023
20-49	2023
50-99	2023
100-249	2023
250-499	2023
>=500	2023

CONCELHO (MUNICIPALITY): OLIVEIRA DE AZEMÉIS
Comparação com as Respetivas Agregações Geográficas
Comparison with Respective Geographical Aggregations

INDICADORES INDICATORS	ANOS YEARS	CONCELHO MUNICIPALITY	NUTS III	NUTS II	DISTRITO DISTRICT	NUTS I	Portugal
		Oliveira de Azeméis	Área Metropolitana do Porto	Norte	Aveiro	Continente	
Ganho médio mensal (Euros) - Por sector de actividade e género Average monthly earning (Euros) - According to broad sectors of activity and gender							
Ganho médio mensal - Sector primário (Euros) <i>Average monthly earning (Euros) - Primary Sector (Euros)</i>	2022	931,3	1 132,3	1 009,0	1 067,4	1 058,4	1 056,2
Ganho médio mensal - Sector primário - Homens (Euros) <i>Average monthly earning (Euros) - Primary Sector - Male (Euros)</i>	2022	1 057,3	1 174,0	1 039,3	1 111,4	1 080,1	1 076,6
Ganho médio mensal - Sector primário - Mulheres (Euros) <i>Average monthly earning (Euros) - Primary Sector - Female (Euros)</i>	2022	816,5	1 007,0	932,6	958,1	1 000,5	1 001,0
Ganho médio mensal - Sector secundário (Euros) <i>Average monthly earning (Euros) - Secondary Sector (Euros)</i>	2022	1 329,4	1 290,2	1 181,3	1 303,2	1 281,3	1 279,7
Ganho médio mensal - Sector secundário - Homens (Euros) <i>Average monthly earning (Euros) - Secondary Sector - Male (Euros)</i>	2022	1 452,6	1 354,3	1 248,9	1 398,1	1 340,4	1 337,0
Ganho médio mensal - Sector secundário - Mulheres (Euros) <i>Average monthly earning (Euros) - Secondary Sector - Female (Euros)</i>	2022	1 075,4	1 153,8	1 054,5	1 130,5	1 150,4	1 150,6
Ganho médio mensal - Sector terciário (Euros) <i>Average monthly earning (Euros) - Tertiary Sector (Euros)</i>	2022	1 142,5	1 423,4	1 308,8	1 195,0	1 415,5	1 407,3
Ganho médio mensal - Sector terciário - Homens (Euros) <i>Average monthly earning (Euros) - Tertiary Sector - Male (Euros)</i>	2022	1 253,2	1 584,1	1 450,6	1 336,4	1 580,5	1 570,2
Ganho médio mensal - Sector terciário - Mulheres (Euros) <i>Average monthly earning (Euros) - Tertiary Sector - Female (Euros)</i>	2022	1 028,4	1 261,6	1 177,4	1 065,2	1 264,2	1 258,3

Fonte:INE (AER),exceto menção específica a outras fontes.Nota:Consultar a síntese metodológica para outras fontes, conceitos e notas.

Source:INE(RSYB),except when specified otherwise.Note:Other sources,concepts and notes in methodological synthesis.

CONCELHO (MUNICIPALITY): OLIVEIRA DE AZEMÉIS
Comparação com as Respetivas Agregações Geográficas
Comparison with Respective Geographical Aggregations

INDICADORES (%) INDICATORS (%)	ANOS YEARS	Concelho / Concelho x 100 Municipality / Municipality x 100	Concelho / NUTS III x 100 Municipality / NUTS III x 100	Concelho / NUTS II x 100 Municipality / NUTS II x 100	Concelho / Distrito x 100 Municipality / District x 100	Concelho / NUTS I x 100 Municipality / NUTS I x 100	Concelho / Portugal x 100 Municipality / Portugal x 100
Ganho médio mensal (Euros) - Por sector de actividade e género Average monthly earning (Euros) - According to broad sectors of activity and gender							
Ganho médio mensal - Sector primário <i>Average monthly earning - Primary Sector</i>	2022	100,0	82,2	92,3	87,3	88,0	88,2
Ganho médio mensal - Sector primário - Homens <i>Average monthly earning - Primary Sector - Male</i>	2022	100,0	90,1	101,7	95,1	97,9	98,2
Ganho médio mensal - Sector primário - Mulheres <i>Average monthly earning - Primary Sector - Female</i>	2022	100,0	81,1	87,5	85,2	81,6	81,6
Ganho médio mensal - Sector secundário <i>Average monthly earning - Secondary Sector</i>	2022	100,0	103,0	112,5	102,0	103,8	103,9
Ganho médio mensal - Sector secundário - Homens <i>Average monthly earning - Secondary Sector - Male</i>	2022	100,0	107,3	116,3	103,9	108,4	108,6
Ganho médio mensal - Sector secundário - Mulheres <i>Average monthly earning - Secondary Sector - Female</i>	2022	100,0	93,2	102,0	95,1	93,5	93,5
Ganho médio mensal - Sector terciário <i>Average monthly earning - Tertiary Sector</i>	2022	100,0	80,3	87,3	95,6	80,7	81,2
Ganho médio mensal - Sector terciário - Homens <i>Average monthly earning - Tertiary Sector - Male</i>	2022	100,0	79,1	86,4	93,8	79,3	79,8
Ganho médio mensal - Sector terciário - Mulheres <i>Average monthly earning - Tertiary Sector - Female</i>	2022	100,0	81,5	87,3	96,5	81,3	81,7

CONCELHO (MUNICIPALITY): OLIVEIRA DE AZEMÉIS
Comparação com as Respetivas Agregações Geográficas
Comparison with Respective Geographical Aggregations

INDICADORES <i>INDICATORS</i>	ANOS <i>YEARS</i>	CONCELHO <i>MUNICIPALITY</i>	NUTS III	NUTS II	DISTRITO <i>DISTRICT</i>	NUTS I	Portugal
		Oliveira de Azeméis	Área Metropolitana do Porto	Norte	Aveiro	Continente	
Imobiliário <i>Real Estate</i>							
Valor mediano das vendas por m2 de alojamentos familiares e categoria do alojamento familiar <i>Median value per m2 of dwellings sales and category of housing unit</i>							
Total (Euros)	#N/D
Novos (Euros) <i>New (Euros)</i>	#N/D
Existentes (Euros) <i>Existing (Euros)</i>	#N/D
Valor mediano das rendas por m2 de novos contratos de arrendamento de alojamentos familiares <i>Median house rental value per m2 of new lease agreements of dwellings</i>							
Rendas (Euros) <i>Rental Value (Euros)</i>	2023	4,4	8,0	6,3	..	7,2	7,2

Fonte:INE (AER),exceto menção específica a outras fontes.Nota:Consultar a síntese metodológica para outras fontes, conceitos e notas.

Source:INE(RSYB),except when specified otherwise.Note:Other sources,concepts and notes in methodological synthesis.

CONCELHO (MUNICIPALITY): OLIVEIRA DE AZEMÉIS
Comparação com as Respetivas Agregações Geográficas
Comparison with Respective Geographical Aggregations

INDICADORES (%) <i>INDICATORS (%)</i>	ANOS <i>YEARS</i>	Concelho / Concelho x 100 Municipality / Municipality x 100	Concelho / NUTS III x 100 Municipality / NUTS III x 100	Concelho / NUTS II x 100 Municipality / NUTS II x 100	Concelho / Distrito x 100 Municipality / District x 100	Concelho / NUTS I x 100 Municipality / NUTS I x 100	Concelho / Portugal x 100 Municipality / Portugal x 100
Imobiliário <i>Real Estate</i>							
Valor mediano das vendas por m2 de alojamentos familiares e categoria do alojamento familiar <i>Median value per m2 of dwellings sales and category of housing unit</i>							
Total (Euros) <i>Total (Euros)</i>	#N/D
Novos (Euros) <i>New (Euros)</i>	#N/D
Existentes (Euros) <i>Existing (Euros)</i>	#N/D
Valor mediano das rendas por m2 de novos contratos de arrendamento de alojamentos familiares <i>Median house rental value per m2 of new lease agreements of dwellings</i>							
Rendas (Euros) <i>Rental Value (Euros)</i>	2023	100,0	54,5	69,6	..	60,1	60,3

Fonte:INE (AER),exceto menção específica a outras fontes.Nota:Consultar a síntese metodológica para outras fontes, conceitos e notas.

Source:INE(RSYB),except when specified otherwise.Note:Other sources,concepts and notes in methodological synthesis.

CONCELHO (MUNICIPALITY): OLIVEIRA DE AZEMÉIS
Comparação com as Respetivas Agregações Geográficas
Comparison with Respective Geographical Aggregations

INDICADORES <i>INDICATORS</i>	ANOS <i>YEARS</i>	CONCELHO <i>MUNICIPALITY</i>	NUTS III	NUTS II	DISTRITO <i>DISTRICT</i>	NUTS I	Portugal
		Oliveira de Azeméis	Área Metropolitana do Porto	Norte	Aveiro	Continente	
Indicadores Sociais <i>Social Indicators</i>							
Beneficiários do subsídio de desemprego (nº) <i>Recipients of unemployment benefit (no.)</i>	2023	2 426	65 502	123 256	23 676	331 133	346 058
Por género <i>According to gender</i>							
Homens (nº) <i>Male (no.)</i>	2023	973	28 515	51 057	9 684	144 078	151 225
Mulheres (nº) <i>Female (no.)</i>	2023	1 453	36 987	72 199	13 992	187 055	194 833
Por idade <i>According to age</i>							
<25 anos (nº) <i><25 years (no.)</i>	2023	137	3 481	6 098	1 437	17 851	18 732
25-39 anos (nº) <i>25-39 years (no.)</i>	2023	1 018	25 336	48 898	9 057	121 656	127 330
40-54 anos (nº) <i>40-54 years (no.)</i>	2023	1 045	29 675	55 018	10 722	156 927	163 637
>=55 anos (nº) <i>>=55 years (no.)</i>	2023	226	7 010	13 242	2 460	34 699	36 359

Fonte:INE (AER),exceto menção específica a outras fontes.Nota:Consultar a síntese metodológica para outras fontes, conceitos e notas.

Source:INE(RSYB),except when specified otherwise.Note:Other sources,concepts and notes in methodological synthesis.

CONCELHO (MUNICIPALITY): OLIVEIRA DE AZEMÉIS
Comparação com as Respetivas Agregações Geográficas
Comparison with Respective Geographical Aggregations

INDICADORES INDICATORS	ANOS YEARS	CONCELHO MUNICIPALITY	NUTS III	NUTS II	DISTRITO DISTRICT	NUTS I	Portugal
		Oliveira de Azeméis	Área Metropolitana do Porto	Norte	Aveiro	Continente	
Beneficiários do rendimento social de inserção (nº) <i>Recipients of social integration income (no.)</i>	2023	558	53 701	86 051	10 948	223 833	240 841
Por género <i>According to gender</i>							
Homens (nº) <i>Male (no.)</i>	2023	280	25 004	40 576	5 273	105 064	113 478
Mulheres (nº) <i>Female (no.)</i>	2023	278	28 697	45 475	5 675	118 769	127 363
Por idade <i>According to age</i>							
<25 anos (nº) <i><25 years (no.)</i>	2023	166	19 814	30 946	4 200	90 469	97 549
25-39 anos (nº) <i>25-39 years (no.)</i>	2023	62	8 280	12 974	1 636	36 036	39 129
40-54 anos (nº) <i>40-54 years (no.)</i>	2023	143	11 496	18 567	2 131	45 098	48 748
>=55 anos (nº) <i>>=55 years (no.)</i>	2023	187	14 111	23 564	2 981	52 230	55 415

Fonte:INE (AER),exceto menção específica a outras fontes.Nota:Consultar a síntese metodológica para outras fontes, conceitos e notas.

Source:INE(RSYB),except when specified otherwise.Note:Other sources,concepts and notes in methodological synthesis.

CONCELHO (MUNICIPALITY): OLIVEIRA DE AZEMÉIS
Comparação com as Respetivas Agregações Geográficas
Comparison with Respective Geographical Aggregations

INDICADORES (%) <i>INDICATORS (%)</i>	ANOS <i>YEARS</i>	Concelho / Concelho x 100 Municipality / Municipality x 100	Concelho / NUTS III x 100 Municipality / NUTS III x 100	Concelho / NUTS II x 100 Municipality / NUTS II x 100	Concelho / Distrito x 100 Municipality / District x 100	Concelho / NUTS I x 100 Municipality / NUTS I x 100	Concelho / Portugal x 100 Municipality / Portugal x 100
Indicadores Sociais <i>Social Indicators</i>							
Beneficiários do subsídio de desemprego <i>Recipients of unemployment benefit</i>	2023	100,0	3,7	2,0	10,2	0,7	0,7
Por género <i>According to gender</i>							
Homens <i>Male</i>	2023	100,0	3,4	1,9	10,0	0,7	0,6
Mulheres <i>Female</i>	2023	100,0	3,9	2,0	10,4	0,8	0,7
Por idade <i>According to age</i>							
<25 anos <i><25 years</i>	2023	100,0	3,9	2,2	9,5	0,8	0,7
25-39 anos <i>25-39 years</i>	2023	100,0	4,0	2,1	11,2	0,8	0,8
40-54 anos <i>40-54 years</i>	2023	100,0	3,5	1,9	9,7	0,7	0,6
>=55 anos <i>>=55 years</i>	2023	100,0	3,2	1,7	9,2	0,7	0,6

Fonte:INE (AER),exceto menção específica a outras fontes.Nota:Consultar a síntese metodológica para outras fontes, conceitos e notas.

Source:INE(RSYB),except when specified otherwise.Note:Other sources,concepts and notes in methodological synthesis.

CONCELHO (MUNICIPALITY): OLIVEIRA DE AZEMÉIS
Comparação com as Respetivas Agregações Geográficas
Comparison with Respective Geographical Aggregations

INDICADORES (%) <i>INDICATORS (%)</i>	ANOS <i>YEARS</i>	Concelho / Concelho x 100 Municipality / Municipality x 100	Concelho / NUTS III x 100 Municipality / NUTS III x 100	Concelho / NUTS II x 100 Municipality / NUTS II x 100	Concelho / Distrito x 100 Municipality / District x 100	Concelho / NUTS I x 100 Municipality / NUTS I x 100	Concelho / Portugal x 100 Municipality / Portugal x 100
Beneficiários do rendimento social de inserção <i>Recipients of social integration income</i>	2023	100,0	1,0	0,6	5,1	0,2	0,2
Por género <i>According to gender</i>							
Homens <i>Male</i>	2023	100,0	1,1	0,7	5,3	0,3	0,2
Mulheres <i>Female</i>	2023	100,0	1,0	0,6	4,9	0,2	0,2
Por idade <i>According to age</i>							
<25 anos <i><25 years</i>	2023	100,0	0,8	0,5	4,0	0,2	0,2
25-39 anos <i>25-39 years</i>	2023	100,0	0,7	0,5	3,8	0,2	0,2
40-54 anos <i>40-54 years</i>	2023	100,0	1,2	0,8	6,7	0,3	0,3
>=55 anos <i>>=55 years</i>	2023	100,0	1,3	0,8	6,3	0,4	0,3

Fonte:INE (AER),exceto menção específica a outras fontes.Nota:Consultar a síntese metodológica para outras fontes, conceitos e notas.

Source:INE(RSYB),except when specified otherwise.Note:Other sources,concepts and notes in methodological synthesis.

CONCELHO (MUNICIPALITY): OLIVEIRA DE AZEMÉIS
Comparação com as Respetivas Agregações Geográficas
Comparison with Respective Geographical Aggregations

INDICADORES INDICATORS	ANOS YEARS	CONCELHO MUNICIPALITY	NUTS III	NUTS II	DISTRITO DISTRICT	NUTS I	Portugal
		Oliveira de Azeméis	Área Metropolitana do Porto	Norte	Aveiro	Continente	
Principais Indicadores de Turismo <i>Main Economic Tourism Indicators</i>							
Capacidade de alojamento nos estabelecimentos de alojamento turístico por localização geográfica e tipo de alojamento turístico (nº) <i>Lodging capacity in tourist accommodation establishments by Geographic localization (NUTS - 2013) and Type (tourist accommodation establishment) (no.)</i>	2023	293	46 531	87 252	10 825	419 176	478 552
Dormidas nos estabelecimentos de alojamento turístico por localização geográfica e tipo de alojamento turístico (nº) <i>Nights (No.) in tourist accommodation establishments by Geographic localization (NUTS - 2013) and Type (tourist accommodation establishment) (no.)</i>	2023	41 019	8 898 492	13 262 616	1 468 268	65 192 828	77 179 150
Hóspedes nos estabelecimentos de alojamento turístico por localização geográfica e tipo de alojamento turístico (nº) <i>Guests (No.) in tourist accommodation establishments by Geographic localization (NUTS - 2013) and Type (tourist accommodation establishment) (no.)</i>	2023	23 684	4 507 707	6 941 647	794 051	27 080 911	30 028 890
Proveitos totais nos estabelecimentos de alojamento turístico por localização geográfica e tipo de alojamento turístico (mil Euros) <i>Total incomes (€) in tourist accommodation establishments by Geographic localization (NUTS - 2013) and Type (tourist accommodation establishment) (thousand Euros)</i>	2023	3 186	640 666	952 275	89 297	5 168 971	6 015 323
Taxa líquida de ocupação cama nos estabelecimentos de alojamento turístico por localização geográfica e tipo de alojamento turístico (%) <i>Bed occupancy net rate (%) in tourist accommodation establishments by Geographic localization (NUTS - 2013) and Type (tourist accommodation establishment) (%)</i>	2023	40,1	53,2	44,2	..	46,3	48,0

Fonte:INE (AER),exceto menção específica a outras fontes.Nota:Consultar a síntese metodológica para outras fontes, conceitos e notas.

Source:INE(RSYB),except when specified otherwise.Note:Other sources,concepts and notes in methodological synthesis.

CONCELHO (MUNICIPALITY): OLIVEIRA DE AZEMÉIS
Comparação com as Respetivas Agregações Geográficas
Comparison with Respective Geographical Aggregations

INDICADORES (%) INDICATORS (%)	ANOS YEARS	Concelho / Concelho x 100 Municipality / Municipality x 100	Concelho / NUTS III x 100 Municipality / NUTS III x 100	Concelho / NUTS II x 100 Municipality / NUTS II x 100	Concelho / Distrito x 100 Municipality / District x 100	Concelho / NUTS I x 100 Municipality / NUTS I x 100	Concelho / Portugal x 100 Municipality / Portugal x 100
Principais Indicadores de Turismo <i>Main Economic Tourism Indicators</i>							
Capacidade de alojamento nos estabelecimentos hoteleiros por localização geográfica e tipo de estabelecimento <i>Lodging capacity in hotel establishments by Geographic localization (NUTS - 2013) and Type (hotel establishment)</i>	2023	100,0	0,6	0,3	2,7	0,1	0,1
Dormidas nos estabelecimentos de alojamento turístico por localização geográfica e tipo de alojamento turístico <i>Nights (No.) in tourist accommodation establishments by Geographic localization (NUTS - 2013) and Type (tourist accommodation establishment)</i>	2023	100,0	0,5	0,3	2,8	0,1	0,1
Hóspedes nos estabelecimentos de alojamento turístico por localização geográfica e tipo de alojamento turístico <i>Guests (No.) in tourist accommodation establishments by Geographic localization (NUTS - 2013) and Type (tourist accommodation establishment)</i>	2023	100,0	0,5	0,3	3,0	0,1	0,1
Proveitos totais nos estabelecimentos de alojamento turístico por localização geográfica e tipo de alojamento turístico <i>Total incomes (€) in tourist accommodation establishments by Geographic localization (NUTS - 2013) and Type (tourist accommodation establishment)</i>	2023	100,0	0,5	0,3	3,6	0,1	0,1
Taxa líquida de ocupação cama nos estabelecimentos de alojamento turístico por localização geográfica e tipo de alojamento turístico <i>Bed occupancy net rate (%) in tourist accommodation establishments by Geographic localization (NUTS - 2013) and Type (tourist accommodation establishment)</i>	2023	100,0	75,4	90,7	..	86,6	83,5