

Concelho / Municipality : Sever do Vouga

Indicadores selecionados

Selected indicators

Demografia, Educação e Sociedade

Demography, Education and Society

Saúde e Ambiente

Health and Environment

Setor Monetário e Financeiro

Monetary and Financial Sector

Principais Indicadores de Actividade Económica

Main Economic Activity Indicators

Demografia, Educação e Sociedade

Demography, Education and Society

Maiores empregadores do Concelho

(Ordenado segundo o nº de trabalhadores por conta de outrem - TCO - nos estabelecimentos)

Greatest Employers in the Municipality

(Ranked according to the number of employees in establishments)

Trabalhadores por conta de outrem*

*Employees**

Trabalhadores por conta de outrem (TCO) nos estabelecimentos, a tempo completo com remuneração completa (nº)

Full time employees with a full remuneration, in establishments (no.)

Saúde e Ambiente

Health and Environment

Setor Monetário e Financeiro

Monetary and Financial Sector

Indicadores Sociais

Social Indicators

Imobiliário

Real Estate

Seleção de Indicadores de Turismo

Tourism Indicators Selection

Comparação com as Respetivas Agregações Geográficas

Comparison with Respective Geographical Aggregations

Demografia, Educação e Sociedade

Demography, Education and Society

Saúde e Ambiente

Health and Environment

Setor Monetário e Financeiro

Monetary and Financial Sector

Indicadores Sociais

Social Indicators

Principais Indicadores de Actividade Económica

Main Economic Activity Indicators

Trabalhadores por conta de outrem (TCO) nos estabelecimentos, a tempo completo com remuneração completa (nº)

Full time employees with a full remuneration, in establishments (no.)

Imobiliário

Real Estate

Indicadores Sociais

Social Indicators

Principais Indicadores de Turismo

Main Economic Tourism Indicators

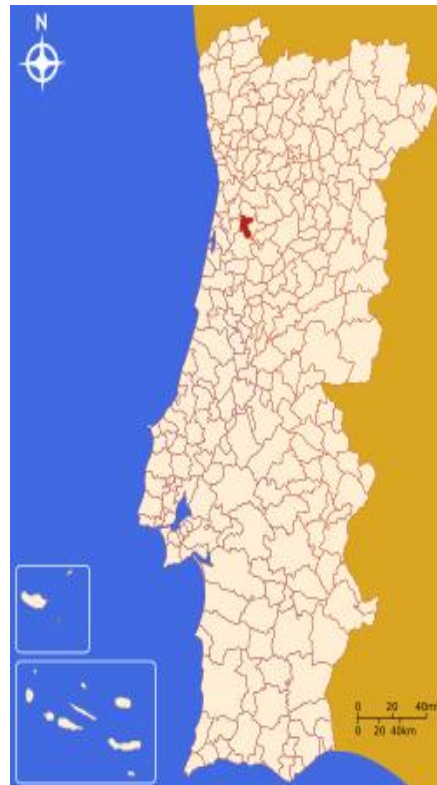
CONCELHO (MUNICIPALITY): SEVER DO VOUGA

Indicadores seleccionados <i>Selected indicators</i>	ANOS <i>YEARS</i>	Concelho (Municipality): Sever do Vouga	Portugal
Área (km2) <i>Area (km2)</i>	2023	130	92 225
		0,1	100,0
		<i>Portugal = 100</i>	
População residente (nº) <i>Resident population (nº)</i>	2023	10 944	10 639 726
		0,1	100,0
		<i>Portugal = 100</i>	
Pessoal ao serviço nas empresas (nº) <i>Persons employed in enterprises (no.)</i>	2023	4 943	4 738 341
		0,1	100,0
		<i>Portugal = 100</i>	
Volume de negócios nas empresas (10 ³ Euros) <i>Turnover of enterprises (10³ Euros)</i>	2023	468 113	550 295 127
		0,1	100,0
		<i>Portugal = 100</i>	
Empresas (nº) <i>Enterprises (no.)</i>	2023	1 594	1 510 274
		0,1	100,0
		<i>Portugal = 100</i>	
Pessoal ao serviço nas empresas da indústria transformadora (nº) <i>Persons employed in manufacturing enterprises (no.)</i>	2023	2 370	751 411
		0,3	100,0
		<i>Portugal = 100</i>	
Volume de Negócios nas empresas da ind. transformadora (10 ³ Euros) <i>Turnover of manufacturing enterprises (10³ Euros)</i>	2023	303 362	123 936 198
		0,2	100,0
		<i>Portugal = 100</i>	
Empresas da indústria transformadora (nº) <i>Manufacturing enterprises (no.)</i>	2023	153	69 160
		0,2	100,0
		<i>Portugal = 100</i>	
Comércio internacional de bens - Exportações (10 ³ Euros) <i>International trade of goods- Exports (10³ Euros)</i>	2023	95 652	77 340 161
		0,1	100,0
		<i>Portugal = 100</i>	
Comércio internacional de bens - Importações (10 ³ Euros) <i>International trade of goods - Imports (10³ Euros)</i>	2023	157 223	105 148 409
		0,1	100,0
		<i>Portugal = 100</i>	
Dormidas nos estabelecimentos de alojamento turístico por localização geográfica e tipo de alojamento turístico (nº) <i>Nights (No.) in tourist accommodation establishments by Geographic localization (NUTS - 2013) and Type (tourist accommodation establishment) (no.)</i>	2023	15 291	77 179 150
		0,0	100,0
		<i>Portugal = 100</i>	
Proveitos totais nos estabelecimentos de alojamento turístico por localização geográfica e tipo de alojamento turístico (mil Euros) <i>Total incomes (€) in tourist accommodation establishments by Geographic localization (NUTS - 2013) and Type (tourist accommodation establishment) (thousand Euros)</i>	2023	819	6 015 323
		0,0	100,0
		<i>Portugal = 100</i>	

Fonte:INE (AER),exceto menção específica a outras fontes.Nota:Consultar a síntese metodológica para outras fontes, conceitos e notas.

Source:INE(RSYB),except when specified otherwise.Note:Other sources,concepts and notes in methodological synthesis.

CONCELHO (MUNICIPALITY): SEVER DO VOUGA



Fonte: Wikipedia

Área = 130 km²

Demografia, Educação e Sociedade Demography, Education and Society			
População residente (2023) (nº) <i>Resident population (2023) (nº)</i>	10 944	Taxa bruta de natalidade (2023) (‰) <i>Crude birth rate (2023) (‰)</i>	7,1
Taxa de crescimento média anual da população (2011/2023) (%) <i>Average annual growth rate of population (2011/2023) (%)</i>	-0,9	Rácio divórcios / casamentos (2023) (%) <i>Divorce / Marriage ratio (2023) (%)</i>	50,0
Densidade populacional (2023) (habitantes / km ²) <i>Population density (2023) (Inh. / km²)</i>	84,3	Taxa bruta de escolarização (Ensino secundário) (2022/2023) (%) <i>Crude educational attainment rate (Secondary education) (2022/2023) (%)</i>	190,2
População ≥ 65 anos (2023) (%) <i>Population ≥ 65 years (2023) (%)</i>	30,6	Despesas dos municípios em cultura e desporto por habitante (2023) (Euros / hab.) <i>Expenditures on cultural activities and sports of municipalities per inhabitant (2023) (Euros / inhab.)</i>	45,6
Índice de Dependência Total (2023) <i>Total dependency ratio (2023)</i>	69,2	Taxa de criminalidade (2023) (‰) <i>Crime rate (2023) (‰)</i>	29,4
Saúde e Ambiente Health and Environment		Setor Monetário e Financeiro Monetary and Financial Sector	
Taxa quinquenal de mortalidade infantil (2018/2022) (‰) <i>Quinquennial rate of infant mortality (2018/2022) (‰)</i>	0,0	Compras através de terminais de pagamento automático por habitante (2023) (Euros / hab.) <i>Purchases through points of sale per inhabitant (2023) (Euros / inhab.)</i>	93,2
Médicos / 1000 habitantes (2023) (nº) <i>Physicians / 1000 inhabitants (2023) (no.)</i>	2,2	Levantamentos nacionais em caixas multibanco por habitante (2023) (Euros / hab.) <i>National withdrawals on automated teller machines (ATM) per inhabitant (2023) (Euros / inhab.)</i>	2 583,0
Consultas externas nos hospitais por habitante (2023) (nº) <i>Medical appointments in external appointment units of hospitals per inhabitant (2023) (no.)</i>	0,0	Peso do crédito à habitação no total dos créditos a clientes (2023) (%) <i>Housing credit rate (2023) (%)</i>	69,6
Despesas dos municípios em ambiente por habitante (2023) (Euros / hab.) <i>Environmental expenditure of municipalities per inhabitant (2023) (Euros / inhab.)</i>	57,0	Peso dos depósitos de emigrantes no total de depósitos dos clientes (2023) (%) <i>Emigrant deposits rate (2023) (%)</i>	5,4

CONCELHO (MUNICIPALITY): SEVER DO VOUGA

Principais Indicadores de Actividade Económica
Main Economic Activity Indicators

	2018	2019	2020	2021	2022	2023	2024
<i>Pessoal ao serviço nas empresas (nº)</i> <i>Persons employed in enterprises (no.)</i>	4 207	4 420	4 350	4 633	4 809	4 943	..
2019 = 100	95,2	100,0	98,4	104,8	108,8	111,8	..
t.c. (%) / g.r. (%)		5,1	-1,6	6,5	3,8	2,8	..
<i>Pessoal ao serviço nas empresas da indústria transformadora (nº)</i> <i>Persons employed in manufacturing enterprises (no.)</i>	1 852	1 933	1 886	2 108	2 206	2 370	..
2019 = 100	95,8	100,0	97,6	109,1	114,1	122,6	..
t.c. (%) / g.r. (%)		4,4	-2,4	11,8	4,6	7,4	..
<i>Volume de negócios nas empresas (10³ Euros)</i> <i>Turnover of enterprises (10³ Euros)</i>	274 207,6	267 893,4	254 872,5	314 626,8	377 838,3	468 112,9	..
2019 = 100	102,4	100,0	95,1	117,4	141,0	174,7	..
t.c. (%) / g.r. (%)		-2,3	-4,9	23,4	20,1	23,9	..
<i>Volume de Negócios nas empresas da ind. transformadora (10³ Euros)</i> <i>Turnover of manufacturing enterprises (10³ Euros)</i>	159 390,0	144 436,4	137 072,4	184 655,8	222 362,5	303 362,3	..
2019 = 100	110,4	100,0	94,9	127,8	154,0	210,0	..
t.c. (%) / g.r. (%)		-9,4	-5,1	34,7	20,4	36,4	..
<i>Empresas (nº)</i> <i>Enterprises (no.)</i>	1 457	1 503	1 488	1 523	1 586	1 594	..
2019 = 100	96,9	100,0	99,0	101,3	105,5	106,1	..
t.c. (%) / g.r. (%)		3,2	-1,0	2,4	4,1	0,5	..
<i>Empresas da indústria transformadora (nº)</i> <i>Manufacturing enterprises (no.)</i>	155	154	149	159	153	153	..
2019 = 100	100,6	100,0	96,8	103,2	99,4	99,4	..
t.c. (%) / g.r. (%)		-0,6	-3,2	6,7	-3,8	0,0	..
<i>Constituição de pessoas coletivas e entidades equiparadas (nº)</i> <i>Creation of legal persons and equivalent entities (no.)</i>	45	35	24	37	36	29	36
2019 = 100	128,6	100,0	68,6	105,7	102,9	82,9	102,9
t.c. (%) / g.r. (%)		-22,2	-31,4	54,2	-2,7	-19,4	24,1
<i>Dissolução de pessoas coletivas e entidades equiparadas (nº)</i> <i>Dissolution of legal persons and equivalent entities (no.)</i>	26	14	12	15	19	3	15
2019 = 100	185,7	100,0	85,7	107,1	135,7	21,4	107,1
t.c. (%) / g.r. (%)		-46,2	-14,3	25,0	26,7	-84,2	400,0

Fonte:INE (AER),exceto menção específica a outras fontes.Nota:Consultar a síntese metodológica para outras fontes, conceitos e notas.

Source:INE(RSYB),except when specified otherwise.Note:Other sources,concepts and notes in methodological synthesis.

CONCELHO (MUNICIPALITY): SEVER DO VOUGA

Principais Indicadores de Actividade Económica
Main Economic Activity Indicators

	2018	2019	2020	2021	2022	2023	2024
<i>Ganho médio mensal por trabalhador por conta de outrem (Euros)</i> <i>Average monthly earning per employee (Euros)</i>	1 000,2	1 050,9	1 123,9	1 120,5	1 215,4
2019 = 100	95,2	100,0	107,0	106,6	115,7
t.c. (%) / g.r. (%)		5,1	7,0	-0,3	8,5
<i>Ganho médio mensal por trabalhador por conta de outrem - Homens (Euros)</i> <i>Average monthly earning per employee - Male (Euros)</i>	1 087,4	1 143,9	1 231,7	1 226,9	1 320,9
2019 = 100	95,1	100,0	107,7	107,3	115,5
t.c. (%) / g.r. (%)		5,2	7,7	-0,4	7,7
<i>Ganho médio mensal por trabalhador por conta de outrem - Mulheres (Euros)</i> <i>Average monthly earning per employee - Female (Euros)</i>	866,0	898,6	928,7	949,7	1 037,6
2019 = 100	96,4	100,0	103,4	105,7	115,5
t.c. (%) / g.r. (%)		3,8	3,4	2,3	9,2
<i>Comércio internacional de bens - Exportações (10³ Euros)</i> <i>International trade of goods- Exports (10³ Euros)</i>	39 793,6	38 533,0	53 623,8	70 252,5	101 751,0	95 652,3	..
2019 = 100	103,3	100,0	139,2	182,3	264,1	248,2	..
t.c. (%) / g.r. (%)		-3,2	39,2	31,0	44,8	-6,0	..
<i>Comércio internacional de bens - Importações (10³ Euros)</i> <i>International trade of goods - Imports (10³ Euros)</i>	27 002,5	24 534,1	22 449,7	36 063,7	56 316,0	157 223,1	..
2019 = 100	110,1	100,0	91,5	147,0	229,5	640,8	..
t.c. (%) / g.r. (%)		-9,1	-8,5	60,6	56,2	179,2	..
<i>Capacidade de alojamento nos estabelecimentos hoteleiros (nº de hóspedes)</i> <i>Lodging capacity in hotel establishments (no. of guests)</i>	161	256	239	214	243	231	..
2019 = 100	62,9	100,0	93,4	83,6	94,9	90,2	..
t.c. (%) / g.r. (%)		59,0	-6,6	-10,5	13,6	-4,9	..
<i>Crédito à habitação por habitante (Euros)</i> <i>Housing credit per inhabitant (Euros)</i>	6 250	6 649	6 203	6 283	6 984	6 956	..
2019 = 100	94,0	100,0	93,3	94,5	105,0	104,6	..
t.c. (%) / g.r. (%)		6,4	-6,7	1,3	11,2	-0,4	..
<i>Edifícios licenciados pelas câmaras municipais para construção (nº)</i> <i>Building permits issued by the local administration (no.)</i>	35	30	30	25	51	30	..
2019 = 100	116,7	100,0	100,0	83,3	170,0	100,0	..
t.c. (%) / g.r. (%)		-14,3	0,0	-16,7	104,0	-41,2	..

Fonte:INE (AER),exceto menção específica a outras fontes.Nota:Consultar a síntese metodológica para outras fontes, conceitos e notas.

Source:INE(RSYB),except when specified otherwise.Note:Other sources,concepts and notes in methodological synthesis.

CONCELHO (MUNICIPALITY): SEVER DO VOUGA

Demografia, Educação e Sociedade Demography, Education and Society

		2017	2018	2019	2020	2021	2022	2023
População residente (nº) <i>Resident population (no.)</i>	2019 = 100	11 329	11 218	11 169	11 088	11 013	10 915	10 944
	<i>t.c. (%) / g.r. (%)</i>	101,4	100,4	100,0	99,3	98,6	97,7	98,0
			-1,0	-0,4	-0,7	-0,7	-0,9	0,3
Densidade populacional (habitantes / km2) <i>Population density (Inh / km2)</i>	2019 = 100	87,2	86,4	86,0	85,4	84,8	84,0	84,3
	<i>t.c. (%) / g.r. (%)</i>	101,4	100,4	100,0	99,3	98,6	97,7	98,0
			-1,0	-0,4	-0,7	-0,7	-0,9	0,3
População ≥ 65 anos (%) <i>Population ≥ 65 years (%)</i>	2019 = 100	27,2	28,2	29,1	29,4	29,9	30,4	30,6
	<i>t.c. (%) / g.r. (%)</i>	93,3	96,8	100,0	100,7	102,6	104,5	105,2
			3,8	3,3	0,7	1,9	1,8	0,7
Índice de Dependência Total <i>Total dependency ratio</i>	2019 = 100	62,4	64,4	66,6	65,9	67,3	68,7	69,2
	<i>t.c. (%) / g.r. (%)</i>	93,8	96,8	100,0	99,0	101,0	103,2	103,9
			3,2	3,3	-1,0	2,0	2,1	0,7
Taxa bruta de natalidade (‰) <i>Crude birth rate (‰)</i>	2019 = 100	4,8	5,3	6,3	6,1	6,3	6,5	7,1
	<i>t.c. (%) / g.r. (%)</i>	76,2	84,1	100,0	96,8	100,0	103,2	112,7
			10,4	18,9	-3,2	3,3	3,2	9,2
Rácio divórcios / casamentos (%) <i>Divorce / Marriage ratio (%)</i>	2019 = 100	60,6	56,3	94,7	100,0	64,7	94,4	50,0
	<i>t.c. (%) / g.r. (%)</i>	64,0	59,4	100,0	105,6	68,3	99,7	52,8
			-7,2	68,4	5,6	-35,3	46,0	-47,1
Despesas dos municípios em cultura e desporto por habitante (Euros / hab.) <i>Expenditures on cultural activities and sports of municipalities (Euros / inhab.)</i>	2019 = 100	63,1	68,8	80,4	40,1	35,3	53,8	45,6
	<i>t.c. (%) / g.r. (%)</i>	78,4	85,6	100,0	49,9	43,8	66,9	56,7
			9,1	16,9	-50,1	-12,2	52,6	-15,2
Taxa de criminalidade (‰) <i>Crime rate (‰)</i>	2019 = 100	29,6	21,6	20,6	25,3	23,4	24,2	29,4
	<i>t.c. (%) / g.r. (%)</i>	143,7	104,9	100,0	122,8	113,6	117,5	142,7
			-27,0	-4,6	22,8	-7,5	3,4	21,5

Fonte:INE (AER),exceto menção específica a outras fontes.Nota:Consultar a síntese metodológica para outras fontes, conceitos e notas.

Source:INE(RSYB),except when specified otherwise.Note:Other sources,concepts and notes in methodological synthesis.

CONCELHO (MUNICIPALITY): SEVER DO VOUGA

Maiores empregadores do Concelho

(Ordenado segundo o nº de trabalhadores por conta de outrem - TCO - nos estabelecimentos)

Greatest Employers in the Municipality

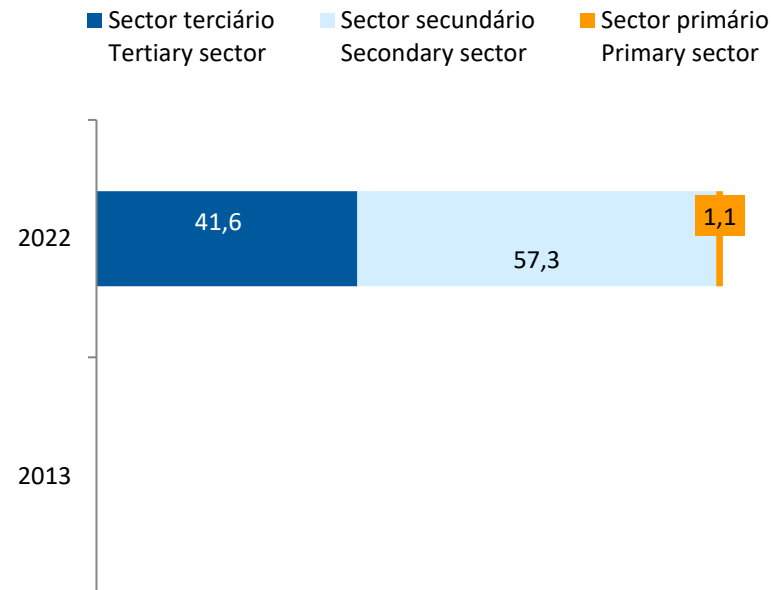
(Ranked according to the number of employees in establishments)

CAE Rev.3		2023
25110	Fabricação de estruturas de construções metálicas <i>Manufacture of metal structures and parts of structures</i>	1
31093	Fabricação de mobiliário de outros materiais para outros fins <i>Manufacture of furniture of other material for other purposes</i>	2
87301	Actividades de apoio social para pessoas idosas, com alojamento <i>Social assistance to the elderly, with accommodation</i>	3
49410	Transportes rodoviários de mercadorias <i>Freight transport by road</i>	4
25620	Actividades de mecânica geral <i>General mechanical engineering</i>	5
41200	Construção de edifícios (residenciais e não residenciais) <i>Construction of residential and non-residential buildings</i>	6
88102	Actividades de apoio social para pessoas com deficiência, sem alojamento <i>Social work activities for the disabled without accommodation</i>	7
25290	Fabricação de outros reservatórios e recipientes metálicos <i>Manufacture of other tanks, reservoirs and containers of metal</i>	8
10711	Panificação <i>Manufacture of bread</i>	9
25120	Fabricação de portas, janelas e elementos similares em metal <i>Manufacture of builders' carpentry and joinery of metal</i>	10
43390	Outras actividades de acabamento em edifícios <i>Other building completion and finishing</i>	11
45200	Manutenção e reparação de veículos automóveis <i>Maintenance and repair of motor vehicles</i>	12
47111	Comércio a retalho em supermercados e hipermercados <i>Retail sale in supermarkets and hypermarkets</i>	13
10120	Abate de aves (produção de carne) <i>Slaughtering of poultry (production of meat)</i>	14
16230	Fabricação de outras obras de carpintaria para a construção <i>Manufacture of other builders' carpentry and joinery</i>	15
Nº total de TCO nas CAE consideradas <i>Total number of employees in the referred NACE</i>		2 318
% no nº total de TCO do Concelho <i>% in the Municipality's total number of employees</i>		68,5%

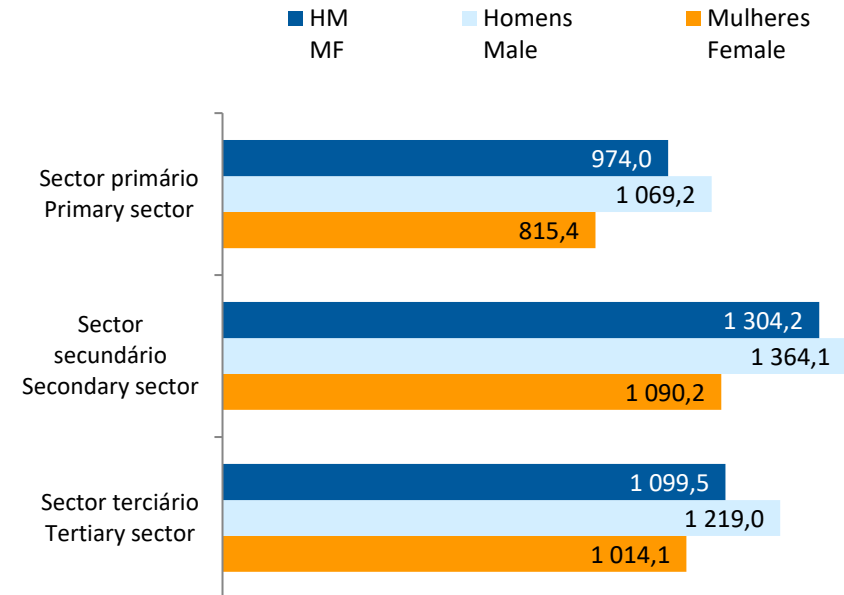
CONCELHO (MUNICIPALITY): SEVER DO VOUGA

Trabalhadores por conta de outrem* *Employees**

Por sector de actividade, 2013 e 2022
According to broad sectors of activity, 2013 and 2022



Ganho médio mensal (Euros), 2022
Average monthly earning (Euros), 2022



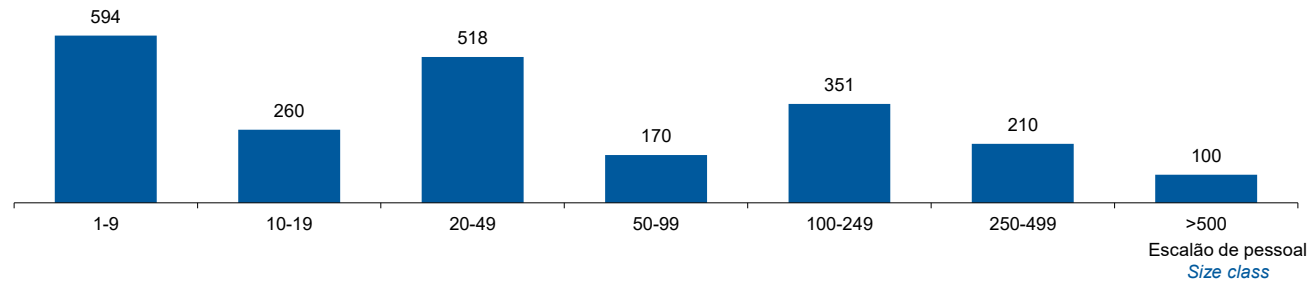
* Os dados dizem respeito a trabalhadores por conta de outrem a tempo completo com remuneração completa, nos estabelecimentos da região.

* *Data refers to full time employees with a full remuneration, in establishments of the region.*

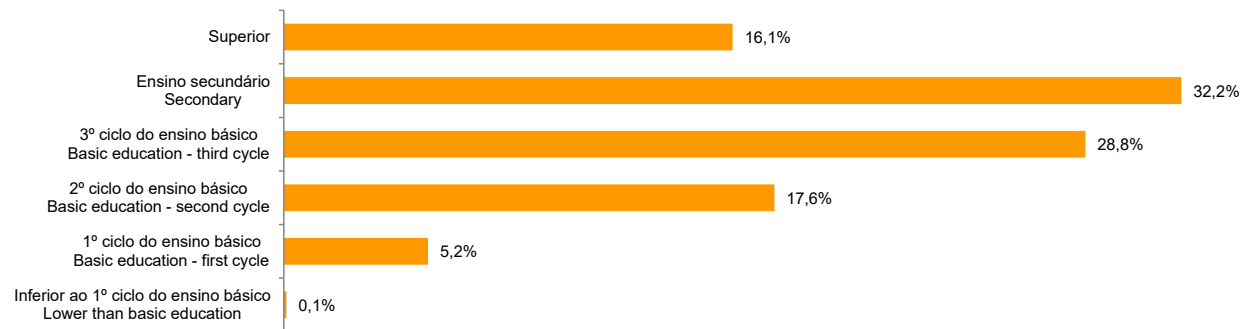
CONCELHO (MUNICIPALITY): SEVER DO VOUGA

Trabalhadores por Conta de Outrem*, 2022
Segundo os escalões de pessoal (da empresa)

Employees, 2022*
By size-class (of the enterprise)



Segundo o nível de habilitações
According to educational level



* Os dados dizem respeito a trabalhadores por conta de outrem a tempo completo com remuneração completa, nos estabelecimentos da região.

* *Data refers to full time employees with a full remuneration, in establishments of the region.*

CONCELHO (MUNICIPALITY): SEVER DO VOUGA

Trabalhadores por conta de outrem (TCO) nos estabelecimentos, a tempo completo com remuneração completa (nº)
Full time employees with a full remuneration, in establishments (no.)

Por sector de actividade <i>According to broad sectors of activity</i>	2017	2018	2019	2020	2021	2022	2023
TCO por sector de actividade - Sector primário (nº) <i>Employees - Primary sector (no.)</i>	28	34	28	28	26	24	..
<i>2019 = 100</i>	100,0	121,4	100,0	100,0	92,9	85,7	..
<i>t.c. (%) / g.r. (%)</i>		21,4	-17,6	0,0	-7,1	-7,7	..
TCO por sector de actividade - Sector secundário (nº) <i>Employees - Secondary sector (no.)</i>	1 179	1 272	1 325	1 246	1 392	1 262	..
<i>2019 = 100</i>	89,0	96,0	100,0	94,0	105,1	95,2	..
<i>t.c. (%) / g.r. (%)</i>		7,9	4,2	-6,0	11,7	-9,3	..
TCO por sector de actividade - Sector terciário (nº) <i>Employees - Tertiary sector (no.)</i>	807	802	801	801	938	917	..
<i>2019 = 100</i>	100,7	100,1	100,0	100,0	117,1	114,5	..
<i>t.c. (%) / g.r. (%)</i>		-0,6	-0,1	0,0	17,1	-2,2	..

Fonte:INE (AER),exceto menção específica a outras fontes.Nota:Consultar a síntese metodológica para outras fontes, conceitos e notas.

Source:INE(RSYB),except when specified otherwise.Note:Other sources,concepts and notes in methodological synthesis.

CONCELHO (MUNICIPALITY): SEVER DO VOUGA

Trabalhadores por conta de outrem (TCO) nos estabelecimentos, a tempo completo com remuneração completa (nº)
Full time employees with a full remuneration, in establishments (no.)

Segundo os escalões de pessoal da empresa <i>By size-class of the enterprise</i>	2017	2018	2019	2020	2021	2022	2023
1 - 9 (nº / no.) 2019 = 100 <i>t.c. (%) / g.r. (%)</i>	573 95,0	606 100,5 5,8	603 100,0 -0,5	618 102,5 2,5	616 102,2 -0,3	594 98,5 -3,6	..
10 - 19 (nº / no.) 2019 = 100 <i>t.c. (%) / g.r. (%)</i>	283 110,5	301 117,6 6,4	256 100,0 -15,0	266 103,9 3,9	314 122,7 18,0	260 101,6 -17,2	..
20 - 49 (nº / no.) 2019 = 100 <i>t.c. (%) / g.r. (%)</i>	374 76,6	498 102,0 33,2	488 100,0 -2,0	438 89,8 -10,2	486 99,6 11,0	518 106,1 6,6	..
50 - 99 (nº / no.) 2019 = 100 <i>t.c. (%) / g.r. (%)</i>	320 102,2	280 89,5 -12,5	313 100,0 11,8	199 63,6 -36,4	245 78,3 23,1	170 54,3 -30,6	..
100 - 249 (nº / no.) 2019 = 100 <i>t.c. (%) / g.r. (%)</i>	405 138,2	374 127,6 -7,7	293 100,0 -21,7	345 117,7 17,7	375 128,0 8,7	351 119,8 -6,4	..
250 - 499 (nº / no.) 2019 = 100 <i>t.c. (%) / g.r. (%)</i>	0 0,0	0 0,0 ..	148 100,0 ..	156 105,4 5,4	263 177,7 68,6	210 141,9 -20,2	..
> 500 (nº / no.) 2019 = 100 <i>t.c. (%) / g.r. (%)</i>	59 111,3	49 92,5 -16,9	53 100,0 8,2	53 100,0 0,0	57 107,5 7,5	100 188,7 75,4	..

Fonte:INE (AER),exceto menção específica a outras fontes.Nota:Consultar a síntese metodológica para outras fontes, conceitos e notas.

Source:INE(RSYB),except when specified otherwise.Note:Other sources,concepts and notes in methodological synthesis.

CONCELHO (MUNICIPALITY): SEVER DO VOUGA

Trabalhadores por conta de outrem (TCO) nos estabelecimentos, a tempo completo com remuneração completa (nº)
Full time employees with a full remuneration, in establishments (no.)

Ganho médio mensal (Euros) - Por sector de actividade e género Average monthly earning (Euros) - According to broad sectors of activity and gender	2017	2018	2019	2020	2021	2022	2023
Ganho médio mensal - Sector primário (Euros) <i>Average monthly earning (Euros) - Primary Sector (Euros)</i>	705,0	718,9	763,4	833,8	909,2	974,0	..
2019 = 100	92,4	94,2	100,0	109,2	119,1	127,6	..
t.c. (%) / g.r. (%)		2,0	6,2	9,2	9,0	7,1	..
Ganho médio mensal - Sector primário - Homens (Euros) <i>Average monthly earning (Euros) - Primary Sector - Male (Euros)</i>	791,3	802,0	821,6	934,6	989,7	1 069,2	..
2019 = 100	96,3	97,6	100,0	113,8	120,5	130,1	..
t.c. (%) / g.r. (%)		1,4	2,4	13,8	5,9	8,0	..
Ganho médio mensal - Sector primário - Mulheres (Euros) <i>Average monthly earning (Euros) - Primary Sector - Female (Euros)</i>	605,3	613,6	685,7	733,0	757,0	815,4	..
2019 = 100	88,3	89,5	100,0	106,9	110,4	118,9	..
t.c. (%) / g.r. (%)		1,4	11,7	6,9	3,3	7,7	..
Ganho médio mensal - Sector secundário (Euros) <i>Average monthly earning (Euros) - Secondary Sector (Euros)</i>	1 026,2	1 076,1	1 105,8	1 203,9	1 185,2	1 304,2	..
2019 = 100	92,8	97,3	100,0	108,9	107,2	117,9	..
t.c. (%) / g.r. (%)		4,9	2,8	8,9	-1,6	10,0	..
Ganho médio mensal - Sector secundário - Homens (Euros) <i>Average monthly earning (Euros) - Secondary Sector - Male (Euros)</i>	1 080,0	1 134,0	1 175,9	1 287,6	1 266,2	1 364,1	..
2019 = 100	91,8	96,4	100,0	109,5	107,7	116,0	..
t.c. (%) / g.r. (%)		5,0	3,7	9,5	-1,7	7,7	..
Ganho médio mensal - Sector secundário - Mulheres (Euros) <i>Average monthly earning (Euros) - Secondary Sector - Female (Euros)</i>	859,8	905,3	907,6	938,9	958,2	1 090,2	..
2019 = 100	94,7	99,7	100,0	103,4	105,6	120,1	..
t.c. (%) / g.r. (%)		5,3	0,3	3,4	2,1	13,8	..
Ganho médio mensal - Sector terciário (Euros) <i>Average monthly earning (Euros) - Tertiary Sector (Euros)</i>	855,2	891,7	970,0	1 009,6	1 030,4	1 099,5	..
2019 = 100	88,2	91,9	100,0	104,1	106,2	113,4	..
t.c. (%) / g.r. (%)		4,3	8,8	4,1	2,1	6,7	..
Ganho médio mensal - Sector terciário - Homens (Euros) <i>Average monthly earning (Euros) - Tertiary Sector - Male (Euros)</i>	914,3	961,5	1 067,5	1 101,8	1 138,1	1 219,0	..
2019 = 100	85,6	90,1	100,0	103,2	106,6	114,2	..
t.c. (%) / g.r. (%)		5,2	11,0	3,2	3,3	7,1	..
Ganho médio mensal - Sector terciário - Mulheres (Euros) <i>Average monthly earning (Euros) - Tertiary Sector - Female (Euros)</i>	818,2	848,0	897,3	928,1	947,1	1 014,1	..
2019 = 100	91,2	94,5	100,0	103,4	105,6	113,0	..
t.c. (%) / g.r. (%)		3,6	5,8	3,4	2,1	7,1	..

Fonte:INE (AER),exceto menção específica a outras fontes.Nota:Consultar a síntese metodológica para outras fontes, conceitos e notas.

Source:INE(RSYB),except when specified otherwise.Note:Other sources,concepts and notes in methodological synthesis.

CONCELHO (MUNICIPALITY): SEVER DO VOUGA

Saúde e Ambiente
Health and Environment

		2017	2018	2019	2020	2021	2022	2023
Médicos / 1000 habitantes (nº) <i>Physicians / 1000 inhabitants (no.)</i>	2019 = 100	1,7	1,8	1,9	1,9	2,0	2,3	2,2
	<i>t.c. (%) / g.r. (%)</i>	89,5	94,7	100,0	100,0	105,3	121,1	115,8
			5,9	5,6	0,0	5,3	15,0	-4,3
Despesas dos municípios em ambiente por habitante (Euros / hab.) <i>Environmental expenditure of municipalities per inhabitant (Euros / inhab.)</i>	2019 = 100	67,0	73,0	82,0	61,0	46,0	64,0	57,0
	<i>t.c. (%) / g.r. (%)</i>	81,7	89,0	100,0	74,4	56,1	78,0	69,5
			9,0	12,3	-25,6	-24,6	39,1	-10,9

Setor Monetário e Financeiro
Monetary and Financial Sector

		2017	2018	2019	2020	2021	2022	2023
Compras através de terminais de pagamento automático por habitante (Euros / hab.) <i>Purchases through points of sale per inhabitant (Euros / inhab.)</i>	2019 = 100	43,7	49,7	54,2	58,3	67,9	81,3	93,2
	<i>t.c. (%) / g.r. (%)</i>	80,7	91,7	100,0	107,6	125,4	150,0	172,1
			13,6	9,1	7,6	16,6	19,6	14,7
Levantamentos nacionais em caixas multibanco por habitante (Euros / hab.) <i>National withdrawals on automated teller machines (ATM) per inhabitant (Euros / inhab.)</i>	2019 = 100	1 807,0	1 902,0	2 020,0	1 981,0	2 296,0	2 564,0	2 583,0
	<i>t.c. (%) / g.r. (%)</i>	89,5	94,2	100,0	98,1	113,7	126,9	127,9
			5,3	6,2	-1,9	15,9	11,7	0,7

Fonte:INE (AER),exceto menção específica a outras fontes.Nota:Consultar a síntese metodológica para outras fontes, conceitos e notas.

Source:INE(RSYB),except when specified otherwise.Note:Other sources,concepts and notes in methodological synthesis.

CONCELHO (MUNICIPALITY): SEVER DO VOUGA

Indicadores Sociais
Social Indicators

	2017	2018	2019	2020	2021	2022	2023
Beneficiários de subsídio de desemprego / População residente (%) <i>Recipients of unemployment benefits / Resident population (%)</i>	2,7	2,1	2,1	2,5	2,0	1,6	1,8
2019 = 100	130,5	103,4	100,0	121,6	94,9	78,5	84,5
t.c. (%) / g.r. (%)		-20,7	-3,3	21,6	-22,0	-17,2	7,6
Beneficiários de rendimento social de inserção / População residente (%) <i>Recipients of social integration income / Resident population (%)</i>	1,4	1,2	1,0	1,0	0,9	1,0	0,8
2019 = 100	137,5	113,5	100,0	99,0	90,7	93,4	80,6
t.c. (%) / g.r. (%)		-17,4	-11,9	-1,0	-8,3	2,9	-13,7

Fonte:INE (AER),exceto menção específica a outras fontes.Nota:Consultar a síntese metodológica para outras fontes, conceitos e notas.

Source:INE(RSYB),except when specified otherwise.Note:Other sources,concepts and notes in methodological synthesis.

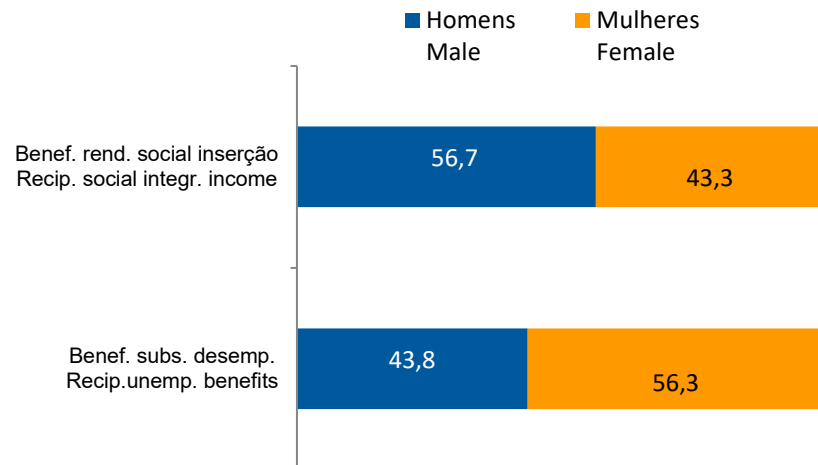
CONCELHO (MUNICIPALITY): SEVER DO VOUGA
Indicadores Sociais
Social Indicators

Beneficiários de subsídio de desemprego e beneficiários do rendimento social de inserção, 2023

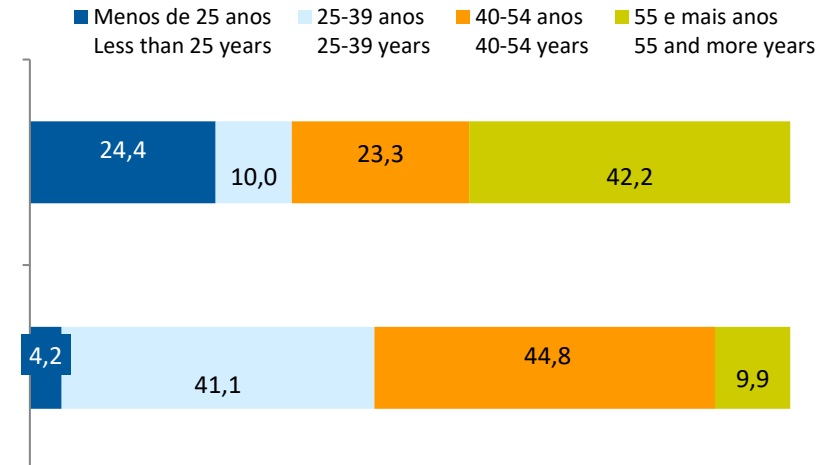
Recipients of unemployment benefits and recipients of social integration income, 2023

Beneficiários de subsídio de desemprego / População residente (%) <i>Recipients of unemployment benefits / Resident population (%)</i>	1,8
Beneficiários do rendimento social de inserção / População residente (%) <i>Recipients of social integration income / Resident population (%)</i>	0,8

Por género
According to gender

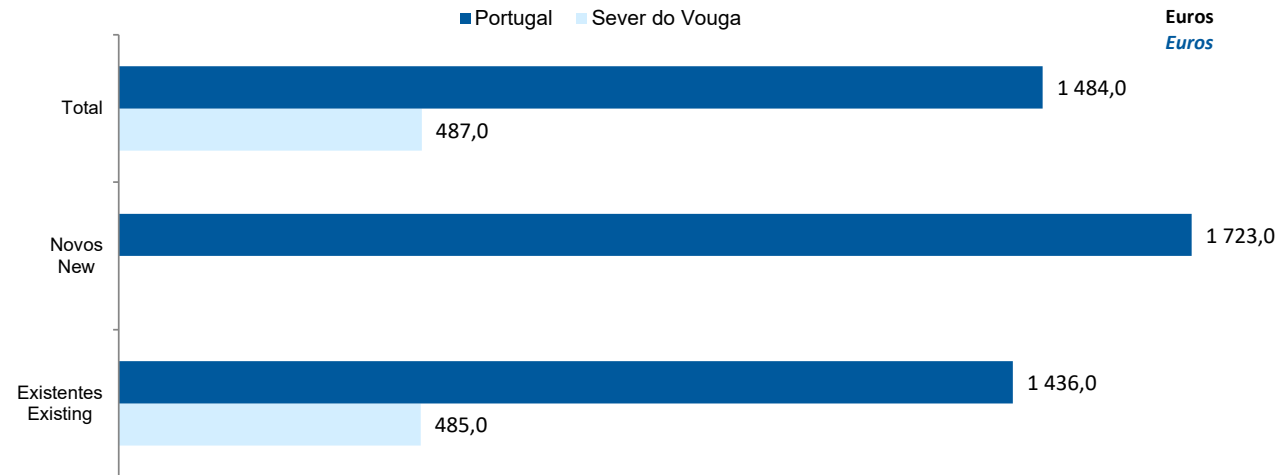


Por idade
According to age

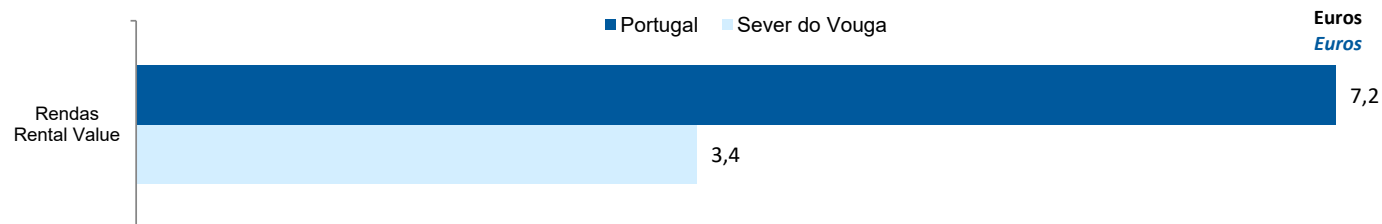


CONCELHO (MUNICIPALITY): SEVER DO VOUGA
Imobiliário
Real Estate

Valor mediano das vendas por m2 de alojamentos familiares e categoria do alojamento familiar, 2022
Median value per m2 of dwellings sales and category of housing unit, 2022



Valor mediano das rendas por m2 de novos contratos de arrendamento de alojamentos familiares, 2023
Median house rental value per m2 of new lease agreements of dwellings, 2023



CONCELHO (MUNICIPALITY): SEVER DO VOUGA

Seleção de Indicadores de turismo
Tourism indicators selection

		2017	2018	2019	2020	2021	2022	2023
Capacidade de alojamento nos estabelecimentos de alojamento turístico e tipo de alojamento turístico	nº	157	161	256	239	214	243	231
<i>Lodging capacity in tourist accommodation establishments and Type (tourist accommodation establishment)</i>	2019 = 100	61,3	62,9	100,0	93,4	83,6	94,9	90,2
	t.c. (%) / g.r. (%)		2,5	59,0	-6,6	-10,5	13,6	-4,9
Dormidas nos estabelecimentos de alojamento turístico por localização geográfica e tipo de alojamento turístico	nº	8 682	9 561	13 330	9 060	11 900	16 238	15 291
<i>Nights (No.) in tourist accommodation establishments by Geographic localization (NUTS - 2013) and Type (tourist accommodation establishment)</i>	2019 = 100	65,1	71,7	100,0	68,0	89,3	121,8	114,7
	t.c. (%) / g.r. (%)		10,1	39,4	-32,0	31,3	36,5	-5,8
Hóspedes nos estabelecimentos de alojamento turístico por localização geográfica e tipo de alojamento turístico	nº	3 999,0	4 398,0	5 828,0	3 686,0	6 020	7 735	6 893
<i>Guests (No.) in tourist accommodation establishments by Geographic localization (NUTS - 2013) and Type (tourist accommodation establishment)</i>	2019 = 100	68,6	75,5	100,0	63,2	103,3	132,7	118,3
	t.c. (%) / g.r. (%)		10,0	32,5	-36,8	63,3	28,5	-10,9
Proveitos totais nos estabelecimentos de alojamento turístico por localização geográfica e tipo de alojamento turístico	10 ³ Euros	285,0	344,0	507,0	376,0	541,0	824,0	819,0
<i>Total incomes (€) in tourist accommodation establishments by Geographic localization and Type (tourist accommodation establishment)</i>	2019 = 100	56,2	67,9	100,0	74,2	106,7	162,5	161,5
	t.c. (%) / g.r. (%)		20,7	47,4	-25,8	43,9	52,3	-0,6
Taxa líquida de ocupação cama nos estabelecimentos de alojamento turístico por localização geográfica e tipo de alojamento turístico	%	17,9	17,5	16,2	14,0	18,5	19,4	19,7
<i>Bed occupancy net rate (%) in tourist accommodation establishments by Geographic localization and Type (tourist accommodation establishment)</i>	2019 = 100	110,5	108,0	100,0	86,4	114,2	119,8	121,6
	t.c. (%) / g.r. (%)		-2,2	-7,4	-13,6	32,1	4,9	1,5

Fonte:INE (AER),exceto menção específica a outras fontes.Nota:Consultar a síntese metodológica para outras fontes, conceitos e notas.

Source:INE(RSYB),except when specified otherwise.Note:Other sources,concepts and notes in methodological synthesis.

CONCELHO (MUNICIPALITY): SEVER DO VOUGA
Comparação com as Respetivas Agregações Geográficas
Comparison with Respective Geographical Aggregations

INDICADORES <i>INDICATORS</i>	ANOS <i>YEARS</i>	CONCELHO <i>MUNICIPALITY</i>	NUTS III	NUTS II	DISTRITO <i>DISTRICT</i>	NUTS I	Portugal
		Sever do Vouga	Região de Aveiro	Centro	Aveiro	Continente	
Demografia, Educação e Sociedade <i>Demography, Education and Society</i>							
População residente (nº) <i>Resident population (no.)</i>	2023	10 944	384 689	1 695 635	725 461	10 142 079	10 639 726
População residente (Peso sobre as respectivas agregações geográficas) <i>Resident population (Weight over respective aggregations)</i>	2023	100,0	2,8	0,6	1,3	0,1	0,1
Taxa de crescimento média anual da população (%) <i>Average annual growth rate of population (%)</i>	#N/D
Densidade populacional (habitantes / km2) <i>Population density (Inh / km2)</i>	2023	84,3	227,2	72,9	259,0	113,8	115,4
População ≥ 65 anos (%) <i>Population ≥ 65 years (%)</i>	2023	30,6	24,1	27,9	24,3	24,3	24,1
Índice de Dependência Total <i>Total dependency ratio</i>	2023	69,2	57,8	65,2	57,3	59,1	58,5
Taxa bruta de natalidade (‰) <i>Crude birth rate (‰)</i>	2023	7,1	7,6	7,0	7,2	8,1	8,1
Rácio divórcios / casamentos (%) <i>Divorce / Marriage ratio (%)</i>	2023	50,0	50,0	51,3	49,4	46,9	47,1
Taxa bruta de escolarização (Ensino secundário) (%) <i>Crude educational attainment rate (Secondary education) (%)</i>	2022/2023	190,2	126,3	129,9	125,3	127,5	126,8
Despesas dos municípios em cultura e desporto por habitante (Euros / hab.) <i>Expenditures on cultural activities and sports of municipalities (Euros / inhab.)</i>	2023	45,6	63,7	75,4	..	64,8	64,4
Taxa de criminalidade (‰) <i>Crime rate (‰)</i>	2023	29,4	31,7	28,4	27,6	33,1	35,0

Fonte:INE (AER),exceto menção específica a outras fontes.Nota:Consultar a síntese metodológica para outras fontes, conceitos e notas.

Source:INE(RSYB),except when specified otherwise.Note:Other sources,concepts and notes in methodological synthesis.

CONCELHO (MUNICIPALITY): SEVER DO VOUGA
Comparação com as Respetivas Agregações Geográficas
Comparison with Respective Geographical Aggregations

INDICADORES <i>INDICATORS</i>	ANOS <i>YEARS</i>	CONCELHO <i>MUNICIPALITY</i>	NUTS III	NUTS II	DISTRITO <i>DISTRICT</i>	NUTS I	Portugal
		Sever do Vouga	Região de Aveiro	Centro	Aveiro	Continente	
Saúde e Ambiente <i>Health and Environment</i>							
Taxa quinquenal de mortalidade infantil (%) <i>Quinquennial rate of infant mortality (%)</i>	2018/2022	0,0	2,3	2,3	..	2,7	2,7
Médicos / 1000 habitantes (nº) <i>Physicians / 1000 inhabitants (no.)</i>	2023	2,2	3,9	6,6	3,8	5,9	5,8
Despesas dos municípios em ambiente por habitante (Euros / hab.) <i>Environmental expenditure of municipalities per inhabitant (Euros / inhab.)</i>	2023	57	89	90	..	83	85
Setor Monetário e Financeiro <i>Monetary and Financial Sector</i>							
Compras através de terminais de pagamento automático por habitante (Euros / hab.) <i>Purchases through points of sale per inhabitant (Euros / inhab.)</i>	2023	93,2	156,1	148,9	144,9	197,1	197,3
Levantamentos nacionais em caixas multibanco por habitante (Euros / hab.) <i>National withdrawals on automated teller machines (ATM) per inhabitant (Euros / inhab.)</i>	2023	2 583,0	2 701,0	2 667,0	2 779,0	2 731,0	2 721,0
Peso do crédito à habitação no total dos créditos a clientes (%) <i>Housing credit rate (%)</i>	2023	69,6	51,7	50,8	..	40,6	41,0
Peso dos depósitos de emigrantes no total de depósitos dos clientes (%) <i>Emigrant deposits rate (%)</i>	2023	5,4	2,7	4,2	..	2,0	2,0

Fonte:INE (AER),exceto menção específica a outras fontes.Nota:Consultar a síntese metodológica para outras fontes, conceitos e notas.

Source:INE(RSYB),except when specified otherwise.Note:Other sources,concepts and notes in methodological synthesis.

CONCELHO (MUNICIPALITY): SEVER DO VOUGA
Comparação com as Respetivas Agregações Geográficas
Comparison with Respective Geographical Aggregations

INDICADORES INDICATORS	ANOS YEARS	CONCELHO MUNICIPALITY	NUTS III	NUTS II	DISTRITO DISTRICT	NUTS I	Portugal
		Sever do Vouga	Região de Aveiro	Centro	Aveiro	Continente	
Indicadores Sociais <i>Social Indicators</i>							
Beneficiários de subsídio de desemprego / População residente (%) <i>Recipients of unemployment benefits / Resident population (%)</i>	2023	1,8	3,1	2,7	3,3	3,3	3,3
Beneficiários de rendimento social de inserção / População residente (%) <i>Recipients of social integration income / Resident population (%)</i>	2023	0,8	1,6	1,8	1,5	2,2	2,3

CONCELHO (MUNICIPALITY): SEVER DO VOUGA
Comparação com as Respetivas Agregações Geográficas
Comparison with Respective Geographical Aggregations

INDICADORES INDICATORS	ANOS YEARS	CONCELHO MUNICIPALITY	NUTS III	NUTS II	DISTRITO DISTRICT	NUTS I	Portugal
		Sever do Vouga	Região de Aveiro	Centro	Aveiro	Continente	
Principais Indicadores de Actividade Económica <i>Main Economic Activity Indicators</i>							
Pessoal ao serviço nas empresas (nº) <i>Persons employed in companies (no.)</i>	2023	4 943	165 527	613 509	302 328	4 559 334	4 738 341
Pessoal ao serviço nas empresas da indústria transformadora (nº) <i>Persons employed in manufacturing enterprises (no.)</i>	2023	2 370	..	158 693	..	738 875	751 411
Volume de negócios nas empresas (10 ³ Euros) <i>Turnover of enterprises (10³ Euros)</i>	2023	468 113	21 238 583	67 913 225	35 292 469	532 896 310	550 295 127
Volume de Negócios nas empresas da ind. transformadora (10 ³ Euros) <i>Turnover of manufacturing enterprises (10³ Euros)</i>	2023	303 362	..	25 551 617	..	122 239 162	123 936 198
Empresas (nº) <i>Enterprises (no.)</i>	2023	1 594	49 336	220 083	91 783	1 445 184	1 510 274
Empresas da indústria transformadora (nº) <i>Manufacturing enterprises (no.)</i>	2023	153	3 682	12 746	8 115	67 192	69 160
Constituição de pessoas coletivas e entidades equiparadas (nº) <i>Creation of legal persons and equivalent entities (no.)</i>	2024	36	1 448	5 559	2 518	46 762	48 968
Dissolução de pessoas coletivas e entidades equiparadas (nº) <i>Dissolution of legal persons and equivalent entities (no.)</i>	2024	15	604	2 255	1 043	20 493	21 304
Ganho médio mensal por trabalhador por conta de outrem (Euros) <i>Average monthly earning per employee (Euros)</i>	2022	1 215	1 283	1 218	1 252	1 368	1 362
Ganho médio mensal por trabalhador por conta de outrem - Homens (Euros) <i>Average monthly earning per employee - Male (Euros)</i>	2022	1 321	1 414	1 333	1 372	1 476	1 469
Ganho médio mensal por trabalhador por conta de outrem - Mulheres (Euros) <i>Average monthly earning per employee - Female (Euros)</i>	2022	1 038	1 113	1 075	1 094	1 238	1 234
Comércio internacional de bens - Exportações (10 ³ Euros) <i>International trade of goods - Exports (10³ Euros)</i>	2023	95 652	5 496 864	12 343 903	9 528 598	69 219 305	77 340 161
Comércio internacional de bens - Importações (10 ³ Euros) <i>International trade of goods - Imports (10³ Euros)</i>	2023	157 223	4 751 838	10 802 093	6 816 803	91 186 619	105 148 409

Fonte:INE (AER),exceto menção específica a outras fontes.Nota:Consultar a síntese metodológica para outras fontes, conceitos e notas.

Source:INE(RSYB),except when specified otherwise.Note:Other sources,concepts and notes in methodological synthesis.

CONCELHO (MUNICIPALITY): SEVER DO VOUGA
Comparação com as Respetivas Agregações Geográficas
Comparison with Respective Geographical Aggregations

INDICADORES INDICATORS	ANOS YEARS	CONCELHO MUNICIPALITY	NUTS III	NUTS II	DISTRITO DISTRICT	NUTS I	Portugal
		Sever do Vouga	Região de Aveiro	Centro	Aveiro	Continente	
Capacidade de alojamento nos estabelecimentos hoteleiros (nº de hóspedes) <i>Lodging capacity in hotel establishments (no. of guests)</i>	2023	231	6 406	43 005	10 825	419 176	478 552
Crédito à habitação por habitante (Euros) <i>Housing credit per inhabitant (Euros)</i>	2023	6 956	5 946	6 056	..	9 466	9 373
Edifícios licenciados pelas câmaras municipais para construção (nº) <i>Building permits issued by the local administration (no.)</i>	2023	30	1 078	4 557	1 709	22 101	23 439

CONCELHO (MUNICIPALITY): SEVER DO VOUGA
Comparação com as Respetivas Agregações Geográficas
Comparison with Respective Geographical Aggregations

INDICADORES (%) INDICATORS (%)	ANOS YEARS	Concelho / Concelho x 100 Municipality / Municipality x 100	Concelho / NUTS III x 100 Municipality / NUTS III x 100	Concelho / NUTS II x 100 Municipality / NUTS II x 100	Concelho / Distrito x 100 Municipality / District x 100	Concelho / NUTS I x 100 Municipality / NUTS I x 100	Concelho / Portugal x 100 Municipality / Portugal x 100
Principais Indicadores de Actividade Económica <i>Main Economic Activity Indicators</i>							
Pessoal ao serviço nas empresas (nº) <i>Persons employed in companies (no.)</i>	2023	100,0	3,0	0,8	1,6	0,1	0,1
Pessoal ao serviço nas empresas da indústria transformadora (nº) <i>Persons employed in manufacturing enterprises (no.)</i>	2023	100,0	..	1,5	..	0,3	0,3
Volume de negócios nas empresas (10 ³ Euros) <i>Turnover of enterprises (10³ Euros)</i>	2023	100,0	2,2	0,7	1,3	0,1	0,1
Volume de Negócios nas empresas da ind. transformadora (10 ³ Euros) <i>Turnover of manufacturing enterprises (10³ Euros)</i>	2023	100,0	..	1,2	..	0,2	0,2
Empresas (nº) <i>Enterprises (no.)</i>	2023	100,0	3,2	0,7	1,7	0,1	0,1
Empresas da indústria transformadora (nº) <i>Manufacturing enterprises (no.)</i>	2023	100,0	4,2	1,2	1,9	0,2	0,2
Constituição de pessoas coletivas e entidades equiparadas (nº) <i>Creation of legal persons and equivalent entities (no.)</i>	2024	100,0	2,5	0,6	1,4	0,1	0,1
Dissolução de pessoas coletivas e entidades equiparadas (nº) <i>Dissolution of legal persons and equivalent entities (no.)</i>	2024	100,0	2,5	0,7	1,4	0,1	0,1
Ganho médio mensal por trabalhador por conta de outrem (Euros) <i>Average monthly earning per employee (Euros)</i>	2022	100,0	94,7	99,8	97,1	88,8	89,2
Ganho médio mensal por trabalhador por conta de outrem - Homens (Euros) <i>Average monthly earning per employee - Male (Euros)</i>	2022	100,0	93,4	99,1	96,3	89,5	89,9
Ganho médio mensal por trabalhador por conta de outrem - Mulheres (Euros) <i>Average monthly earning per employee - Female (Euros)</i>	2022	100,0	93,2	96,5	94,9	83,8	84,1
Comércio internacional de bens - Exportações (10 ³ Euros) <i>International trade of goods - Exports (10³ Euros)</i>	2023	100,0	1,7	0,8	1,0	0,1	0,1
Comércio internacional de bens - Importações (10 ³ Euros) <i>International trade of goods - Imports (10³ Euros)</i>	2023	100,0	3,3	1,5	2,3	0,2	0,1

Fonte:INE (AER),exceto menção específica a outras fontes.Nota:Consultar a síntese metodológica para outras fontes, conceitos e notas.

Source:INE(RSYB),except when specified otherwise.Note:Other sources,concepts and notes in methodological synthesis.

CONCELHO (MUNICIPALITY): SEVER DO VOUGA
Comparação com as Respetivas Agregações Geográficas
Comparison with Respective Geographical Aggregations

INDICADORES (%) INDICATORS (%)	ANOS YEARS	Concelho / Concelho x 100 Municipality / Municipality x 100	Concelho / NUTS III x 100 Municipality / NUTS III x 100	Concelho / NUTS II x 100 Municipality / NUTS II x 100	Concelho / Distrito x 100 Municipality / District x 100	Concelho / NUTS I x 100 Municipality / NUTS I x 100	Concelho / Portugal x 100 Municipality / Portugal x 100
Principais Indicadores de Actividade Económica <i>Main Economic Activity Indicators</i>							
Capacidade de alojamento nos estabelecimentos hoteleiros (nº de hóspedes) <i>Lodging capacity in hotel establishments (no. of guests)</i>	2023	100,0	3,6	0,5	2,1	0,1	0,0
Crédito à habitação por habitante (Euros) <i>Housing credit per inhabitant (Euros)</i>	2023	100,0	117,0	114,9	..	73,5	74,2
Edifícios licenciados pelas câmaras municipais para construção (nº) <i>Building permits issued by the local administration (no.)</i>	2023	100,0	2,8	0,7	1,8	0,1	0,1

CONCELHO (MUNICIPALITY): SEVER DO VOUGA
Comparação com as Respetivas Agregações Geográficas
Comparison with Respective Geographical Aggregations

INDICADORES INDICATORS	ANOS YEARS	CONCELHO MUNICIPALITY	NUTS III	NUTS II	DISTRITO DISTRICT	NUTS I	Portugal
		Sever do Vouga	Região de Aveiro	Centro	Aveiro	Continente	
Trabalhadores por conta de outrem (TCO) nos estabelecimentos, a tempo completo com remuneração completa (nº) <i>Full time employees with a full remuneration, in establishments (no.)</i>	2023	181 316	2 467 600	2 570 047
Por sector de actividade <i>According to broad sectors of activity</i>							
TCO por sector de actividade - Sector primário (nº) <i>Employees - Primary sector (no.)</i>	2023	1 345	47 861	49 503
TCO por sector de actividade - Sector secundário (nº) <i>Employees - Secondary sector (no.)</i>	2023	96 578	725 617	746 730
TCO por sector de actividade - Sector terciário (nº) <i>Employees - Tertiary sector (no.)</i>	2023	83 393	1 694 122	1 773 814
Segundo os escalões de pessoal da empresa <i>By size-class of the enterprise</i>							
1-9 (nº / no.)	2023	30 904	467 969	487 937
10-19 (nº / no.)	2023	19 901	271 514	283 817
20-49 (nº / no.)	2023	30 111	376 930	394 298
50-99 (nº / no.)	2023	21 686	270 285	281 519
100-249 (nº / no.)	2023	26 859	323 111	337 208
250-499 (nº / no.)	2023	14 738	190 947	196 722
>=500 (nº / no.)	2023	37 117	566 844	588 546

CONCELHO (MUNICIPALITY): SEVER DO VOUGA
Comparação com as Respetivas Agregações Geográficas
Comparison with Respective Geographical Aggregations

INDICADORES (%) INDICATORS (%)	ANOS YEARS	Concelho / Concelho x 100 Municipality / Municipality x 100	Concelho / NUTS III x 100 Municipality / NUTS III x 100	Concelho / NUTS II x 100 Municipality / NUTS II x 100	Concelho / Distrito x 100 Municipality / District x 100	Concelho / NUTS I x 100 Municipality / NUTS I x 100	Concelho / Portugal x 100 Municipality / Portugal x 100
Trabalhadores por conta de outrem (TCO) nos estabelecimentos, a tempo completo com remuneração completa (nº) <i>Full time employees with a full remuneration, in establishments (no.)</i>	2023
Por sector de actividade <i>According to broad sectors of activity</i>							
TCO por sector de actividade - Sector primário <i>Employees - Primary sector</i>	2023
TCO por sector de actividade - Sector secundário <i>Employees - Secondary sector</i>	2023
TCO por sector de actividade - Sector terciário <i>Employees - Tertiary sector</i>	2023
Segundo os escalões de pessoal da empresa <i>By size-class of the enterprise</i>							
1-9	2023
10-19	2023
20-49	2023
50-99	2023
100-249	2023
250-499	2023
>=500	2023

CONCELHO (MUNICIPALITY): SEVER DO VOUGA
Comparação com as Respetivas Agregações Geográficas
Comparison with Respective Geographical Aggregations

INDICADORES INDICATORS	ANOS YEARS	CONCELHO MUNICIPALITY	NUTS III	NUTS II	DISTRITO DISTRICT	NUTS I	Portugal
		Sever do Vouga	Região de Aveiro	Centro	Aveiro	Continente	
Ganho médio mensal (Euros) - Por sector de actividade e género Average monthly earning (Euros) - According to broad sectors of activity and gender							
Ganho médio mensal - Sector primário (Euros) <i>Average monthly earning (Euros) - Primary Sector (Euros)</i>	2022	974,0	1 117,8	1 028,6	1 067,4	1 058,4	1 056,2
Ganho médio mensal - Sector primário - Homens (Euros) <i>Average monthly earning (Euros) - Primary Sector - Male (Euros)</i>	2022	1 069,2	1 167,3	1 055,7	1 111,4	1 080,1	1 076,6
Ganho médio mensal - Sector primário - Mulheres (Euros) <i>Average monthly earning (Euros) - Primary Sector - Female (Euros)</i>	2022	815,4	1 006,0	966,6	958,1	1 000,5	1 001,0
Ganho médio mensal - Sector secundário (Euros) <i>Average monthly earning (Euros) - Secondary Sector (Euros)</i>	2022	1 304,2	1 343,9	1 281,0	1 303,2	1 281,3	1 279,7
Ganho médio mensal - Sector secundário - Homens (Euros) <i>Average monthly earning (Euros) - Secondary Sector - Male (Euros)</i>	2022	1 364,1	1 440,1	1 354,5	1 398,1	1 340,4	1 337,0
Ganho médio mensal - Sector secundário - Mulheres (Euros) <i>Average monthly earning (Euros) - Secondary Sector - Female (Euros)</i>	2022	1 090,2	1 162,2	1 117,9	1 130,5	1 150,4	1 150,6
Ganho médio mensal - Sector terciário (Euros) <i>Average monthly earning (Euros) - Tertiary Sector (Euros)</i>	2022	1 099,5	1 220,5	1 179,4	1 195,0	1 415,5	1 407,3
Ganho médio mensal - Sector terciário - Homens (Euros) <i>Average monthly earning (Euros) - Tertiary Sector - Male (Euros)</i>	2022	1 219,0	1 380,8	1 323,7	1 336,4	1 580,5	1 570,2
Ganho médio mensal - Sector terciário - Mulheres (Euros) <i>Average monthly earning (Euros) - Tertiary Sector - Female (Euros)</i>	2022	1 014,1	1 080,4	1 059,5	1 065,2	1 264,2	1 258,3

CONCELHO (MUNICIPALITY): SEVER DO VOUGA
Comparação com as Respetivas Agregações Geográficas
Comparison with Respective Geographical Aggregations

INDICADORES (%) INDICATORS (%)	ANOS YEARS	Concelho / Concelho x 100 Municipality / Municipality x 100	Concelho / NUTS III x 100 Municipality / NUTS III x 100	Concelho / NUTS II x 100 Municipality / NUTS II x 100	Concelho / Distrito x 100 Municipality / District x 100	Concelho / NUTS I x 100 Municipality / NUTS I x 100	Concelho / Portugal x 100 Municipality / Portugal x 100
Ganho médio mensal (Euros) - Por sector de actividade e género Average monthly earning (Euros) - According to broad sectors of activity and gender							
Ganho médio mensal - Sector primário <i>Average monthly earning - Primary Sector</i>	2022	100,0	87,1	94,7	91,3	92,0	92,2
Ganho médio mensal - Sector primário - Homens <i>Average monthly earning - Primary Sector - Male</i>	2022	100,0	91,6	101,3	96,2	99,0	99,3
Ganho médio mensal - Sector primário - Mulheres <i>Average monthly earning - Primary Sector - Female</i>	2022	100,0	81,1	84,4	85,1	81,5	81,5
Ganho médio mensal - Sector secundário <i>Average monthly earning - Secondary Sector</i>	2022	100,0	97,0	101,8	100,1	101,8	101,9
Ganho médio mensal - Sector secundário - Homens <i>Average monthly earning - Secondary Sector - Male</i>	2022	100,0	94,7	100,7	97,6	101,8	102,0
Ganho médio mensal - Sector secundário - Mulheres <i>Average monthly earning - Secondary Sector - Female</i>	2022	100,0	93,8	97,5	96,4	94,8	94,7
Ganho médio mensal - Sector terciário <i>Average monthly earning - Tertiary Sector</i>	2022	100,0	90,1	93,2	92,0	77,7	78,1
Ganho médio mensal - Sector terciário - Homens <i>Average monthly earning - Tertiary Sector - Male</i>	2022	100,0	88,3	92,1	91,2	77,1	77,6
Ganho médio mensal - Sector terciário - Mulheres <i>Average monthly earning - Tertiary Sector - Female</i>	2022	100,0	93,9	95,7	95,2	80,2	80,6

CONCELHO (MUNICIPALITY): SEVER DO VOUGA
Comparação com as Respetivas Agregações Geográficas
Comparison with Respective Geographical Aggregations

INDICADORES INDICATORS	ANOS YEARS	CONCELHO MUNICIPALITY	NUTS III	NUTS II	DISTRITO DISTRICT	NUTS I	Portugal
		Sever do Vouga	Região de Aveiro	Centro	Aveiro	Continente	
Imobiliário							
<i>Real Estate</i>							
Valor mediano das vendas por m2 de alojamentos familiares e categoria do alojamento familiar							
<i>Median value per m2 of dwellings sales and category of housing unit</i>							
Total (Euros)	#N/D
Novos (Euros)	#N/D
<i>New (Euros)</i>							
Existentes (Euros)	#N/D
<i>Existing (Euros)</i>							
Valor mediano das rendas por m2 de novos contratos de arrendamento de alojamentos familiares							
<i>Median house rental value per m2 of new lease agreements of dwellings</i>							
Rendas (Euros)	2023	3,4	5,8	5,1	..	7,2	7,2
<i>Rental Value (Euros)</i>							

Fonte:INE (AER),exceto menção específica a outras fontes.Nota:Consultar a síntese metodológica para outras fontes, conceitos e notas.

Source:INE(RSYB),except when specified otherwise.Note:Other sources,concepts and notes in methodological synthesis.

CONCELHO (MUNICIPALITY): SEVER DO VOUGA
Comparação com as Respetivas Agregações Geográficas
Comparison with Respective Geographical Aggregations

INDICADORES (%) <i>INDICATORS (%)</i>	ANOS <i>YEARS</i>	Concelho / Concelho x 100 Municipality / Municipality x 100	Concelho / NUTS III x 100 Municipality / NUTS III x 100	Concelho / NUTS II x 100 Municipality / NUTS II x 100	Concelho / Distrito x 100 Municipality / District x 100	Concelho / NUTS I x 100 Municipality / NUTS I x 100	Concelho / Portugal x 100 Municipality / Portugal x 100
Imobiliário <i>Real Estate</i>							
Valor mediano das vendas por m2 de alojamentos familiares e categoria do alojamento familiar <i>Median value per m2 of dwellings sales and category of housing unit</i>							
Total (Euros) <i>Total (Euros)</i>	#N/D
Novos (Euros) <i>New (Euros)</i>	#N/D
Existentes (Euros) <i>Existing (Euros)</i>	#N/D
Valor mediano das rendas por m2 de novos contratos de arrendamento de alojamentos familiares <i>Median house rental value per m2 of new lease agreements of dwellings</i>							
Rendas (Euros) <i>Rental Value (Euros)</i>	2023	100,0	58,4	66,3	..	46,5	46,7

Fonte:INE (AER),exceto menção específica a outras fontes.Nota:Consultar a síntese metodológica para outras fontes, conceitos e notas.

Source:INE(RSYB),except when specified otherwise.Note:Other sources,concepts and notes in methodological synthesis.

CONCELHO (MUNICIPALITY): SEVER DO VOUGA
Comparação com as Respetivas Agregações Geográficas
Comparison with Respective Geographical Aggregations

INDICADORES INDICATORS	ANOS YEARS	CONCELHO MUNICIPALITY	NUTS III	NUTS II	DISTRITO DISTRICT	NUTS I	Portugal
		Sever do Vouga	Região de Aveiro	Centro	Aveiro	Continente	
Indicadores Sociais <i>Social Indicators</i>							
Beneficiários do subsídio de desemprego (nº) <i>Recipients of unemployment benefit (no.)</i>	2023	192	11 775	46 294	23 676	331 133	346 058
Por género <i>According to gender</i>							
Homens (nº) <i>Male (no.)</i>	2023	84	4 867	19 332	9 684	144 078	151 225
Mulheres (nº) <i>Female (no.)</i>	2023	108	6 908	26 962	13 992	187 055	194 833
Por idade <i>According to age</i>							
<25 anos (nº) <i><25 years (no.)</i>	2023	8	730	2 478	1 437	17 851	18 732
25-39 anos (nº) <i>25-39 years (no.)</i>	2023	79	4 193	17 001	9 057	121 656	127 330
40-54 anos (nº) <i>40-54 years (no.)</i>	2023	86	5 636	21 967	10 722	156 927	163 637
>=55 anos (nº) <i>>=55 years (no.)</i>	2023	19	1 216	4 848	2 460	34 699	36 359

Fonte:INE (AER),exceto menção específica a outras fontes.Nota:Consultar a síntese metodológica para outras fontes, conceitos e notas.

Source:INE(RSYB),except when specified otherwise.Note:Other sources,concepts and notes in methodological synthesis.

CONCELHO (MUNICIPALITY): SEVER DO VOUGA
Comparação com as Respetivas Agregações Geográficas
Comparison with Respective Geographical Aggregations

INDICADORES INDICATORS	ANOS YEARS	CONCELHO MUNICIPALITY	NUTS III	NUTS II	DISTRITO DISTRICT	NUTS I	Portugal
		Sever do Vouga	Região de Aveiro	Centro	Aveiro	Continente	
Beneficiários do rendimento social de inserção (nº) <i>Recipients of social integration income (no.)</i>	2023	90	6 204	31 302	10 948	223 833	240 841
Por género <i>According to gender</i>							
Homens (nº) <i>Male (no.)</i>	2023	51	3 016	15 312	5 273	105 064	113 478
Mulheres (nº) <i>Female (no.)</i>	2023	39	3 188	15 990	5 675	118 769	127 363
Por idade <i>According to age</i>							
<25 anos (nº) <i><25 years (no.)</i>	2023	22	2 670	11 757	4 200	90 469	97 549
25-39 anos (nº) <i>25-39 years (no.)</i>	2023	9	1 009	5 136	1 636	36 036	39 129
40-54 anos (nº) <i>40-54 years (no.)</i>	2023	21	1 100	6 394	2 131	45 098	48 748
>=55 anos (nº) <i>>=55 years (no.)</i>	2023	38	1 425	8 015	2 981	52 230	55 415

Fonte:INE (AER),exceto menção específica a outras fontes.Nota:Consultar a síntese metodológica para outras fontes, conceitos e notas.

Source:INE(RSYB),except when specified otherwise.Note:Other sources,concepts and notes in methodological synthesis.

CONCELHO (MUNICIPALITY): SEVER DO VOUGA
Comparação com as Respetivas Agregações Geográficas
Comparison with Respective Geographical Aggregations

INDICADORES (%) <i>INDICATORS (%)</i>	ANOS <i>YEARS</i>	Concelho / Concelho x 100 Municipality / Municipality x 100	Concelho / NUTS III x 100 Municipality / NUTS III x 100	Concelho / NUTS II x 100 Municipality / NUTS II x 100	Concelho / Distrito x 100 Municipality / District x 100	Concelho / NUTS I x 100 Municipality / NUTS I x 100	Concelho / Portugal x 100 Municipality / Portugal x 100
Indicadores Sociais <i>Social Indicators</i>							
Beneficiários do subsídio de desemprego <i>Recipients of unemployment benefit</i>	2023	100,0	1,6	0,4	0,8	0,1	0,1
Por género <i>According to gender</i>							
Homens <i>Male</i>	2023	100,0	1,7	0,4	0,9	0,1	0,1
Mulheres <i>Female</i>	2023	100,0	1,6	0,4	0,8	0,1	0,1
Por idade <i>According to age</i>							
<25 anos <i><25 years</i>	2023	100,0	1,1	0,3	0,6	0,0	0,0
25-39 anos <i>25-39 years</i>	2023	100,0	1,9	0,5	0,9	0,1	0,1
40-54 anos <i>40-54 years</i>	2023	100,0	1,5	0,4	0,8	0,1	0,1
>=55 anos <i>>=55 years</i>	2023	100,0	1,6	0,4	0,8	0,1	0,1

Fonte:INE (AER),exceto menção específica a outras fontes.Nota:Consultar a síntese metodológica para outras fontes, conceitos e notas.

Source:INE(RSYB),except when specified otherwise.Note:Other sources,concepts and notes in methodological synthesis.

CONCELHO (MUNICIPALITY): SEVER DO VOUGA
Comparação com as Respetivas Agregações Geográficas
Comparison with Respective Geographical Aggregations

INDICADORES (%) <i>INDICATORS (%)</i>	ANOS <i>YEARS</i>	Concelho / Concelho x 100 Municipality / Municipality x 100	Concelho / NUTS III x 100 Municipality / NUTS III x 100	Concelho / NUTS II x 100 Municipality / NUTS II x 100	Concelho / Distrito x 100 Municipality / District x 100	Concelho / NUTS I x 100 Municipality / NUTS I x 100	Concelho / Portugal x 100 Municipality / Portugal x 100
Beneficiários do rendimento social de inserção <i>Recipients of social integration income</i>	2023	100,0	1,5	0,3	0,8	0,0	0,0
Por género <i>According to gender</i>							
Homens <i>Male</i>	2023	100,0	1,7	0,3	1,0	0,0	0,0
Mulheres <i>Female</i>	2023	100,0	1,2	0,2	0,7	0,0	0,0
Por idade <i>According to age</i>							
<25 anos <i><25 years</i>	2023	100,0	0,8	0,2	0,5	0,0	0,0
25-39 anos <i>25-39 years</i>	2023	100,0	0,9	0,2	0,6	0,0	0,0
40-54 anos <i>40-54 years</i>	2023	100,0	1,9	0,3	1,0	0,0	0,0
>=55 anos <i>>=55 years</i>	2023	100,0	2,7	0,5	1,3	0,1	0,1

Fonte:INE (AER),exceto menção específica a outras fontes.Nota:Consultar a síntese metodológica para outras fontes, conceitos e notas.

Source:INE(RSYB),except when specified otherwise.Note:Other sources,concepts and notes in methodological synthesis.

CONCELHO (MUNICIPALITY): SEVER DO VOUGA
Comparação com as Respetivas Agregações Geográficas
Comparison with Respective Geographical Aggregations

INDICADORES INDICATORS	ANOS YEARS	CONCELHO MUNICIPALITY	NUTS III	NUTS II	DISTRITO DISTRICT	NUTS I	Portugal
		Sever do Vouga	Região de Aveiro	Centro	Aveiro	Continente	
Principais Indicadores de Turismo <i>Main Economic Tourism Indicators</i>							
Capacidade de alojamento nos estabelecimentos de alojamento turístico por localização geográfica e tipo de alojamento turístico (nº) <i>Lodging capacity in tourist accommodation establishments by Geographic localization (NUTS - 2013) and Type (tourist accommodation establishment) (no.)</i>	2023	231	6 406	43 005	10 825	419 176	478 552
Dormidas nos estabelecimentos de alojamento turístico por localização geográfica e tipo de alojamento turístico (nº) <i>Nights (No.) in tourist accommodation establishments by Geographic localization (NUTS - 2013) and Type (tourist accommodation establishment) (no.)</i>	2023	15 291	928 445	4 886 929	1 468 268	65 192 828	77 179 150
Hóspedes nos estabelecimentos de alojamento turístico por localização geográfica e tipo de alojamento turístico (nº) <i>Guests (No.) in tourist accommodation establishments by Geographic localization (NUTS - 2013) and Type (tourist accommodation establishment) (no.)</i>	2023	6 893	497 434	2 763 891	794 051	27 080 911	30 028 890
Proveitos totais nos estabelecimentos de alojamento turístico por localização geográfica e tipo de alojamento turístico (mil Euros) <i>Total incomes (€) in tourist accommodation establishments by Geographic localization (NUTS - 2013) and Type (tourist accommodation establishment) (thousand Euros)</i>	2023	819	53 416	284 063	89 297	5 168 971	6 015 323
Taxa líquida de ocupação cama nos estabelecimentos de alojamento turístico por localização geográfica e tipo de alojamento turístico (%) <i>Bed occupancy net rate (%) in tourist accommodation establishments by Geographic localization (NUTS - 2013) and Type (tourist accommodation establishment) (%)</i>	2023	19,7	41,2	32,8	..	46,3	48,0

Fonte:INE (AER),exceto menção específica a outras fontes.Nota:Consultar a síntese metodológica para outras fontes, conceitos e notas.

Source:INE(RSYB),except when specified otherwise.Note:Other sources,concepts and notes in methodological synthesis.

CONCELHO (MUNICIPALITY): SEVER DO VOUGA
Comparação com as Respetivas Agregações Geográficas
Comparison with Respective Geographical Aggregations

INDICADORES (%) INDICATORS (%)	ANOS YEARS	Concelho / Concelho x 100 Municipality / Municipality x 100	Concelho / NUTS III x 100 Municipality / NUTS III x 100	Concelho / NUTS II x 100 Municipality / NUTS II x 100	Concelho / Distrito x 100 Municipality / District x 100	Concelho / NUTS I x 100 Municipality / NUTS I x 100	Concelho / Portugal x 100 Municipality / Portugal x 100
Principais Indicadores de Turismo <i>Main Economic Tourism Indicators</i>							
Capacidade de alojamento nos estabelecimentos hoteleiros por localização geográfica e tipo de estabelecimento <i>Lodging capacity in hotel establishments by Geographic localization (NUTS - 2013) and Type (hotel establishment)</i>	2023	100,0	3,6	0,5	2,1	0,1	0,0
Dormidas nos estabelecimentos de alojamento turístico por localização geográfica e tipo de alojamento turístico <i>Nights (No.) in tourist accommodation establishments by Geographic localization (NUTS - 2013) and Type (tourist accommodation establishment)</i>	2023	100,0	1,6	0,3	1,0	0,0	0,0
Hóspedes nos estabelecimentos de alojamento turístico por localização geográfica e tipo de alojamento turístico <i>Guests (No.) in tourist accommodation establishments by Geographic localization (NUTS - 2013) and Type (tourist accommodation establishment)</i>	2023	100,0	1,4	0,2	0,9	0,0	0,0
Proveitos totais nos estabelecimentos de alojamento turístico por localização geográfica e tipo de alojamento turístico <i>Total incomes (€) in tourist accommodation establishments by Geographic localization (NUTS - 2013) and Type (tourist accommodation establishment)</i>	2023	100,0	1,5	0,3	0,9	0,0	0,0
Taxa líquida de ocupação cama nos estabelecimentos de alojamento turístico por localização geográfica e tipo de alojamento turístico <i>Bed occupancy net rate (%) in tourist accommodation establishments by Geographic localization (NUTS - 2013) and Type (tourist accommodation establishment)</i>	2023	100,0	47,8	60,1	..	42,5	41,0