

Concelho / Municipality : Odemira

Indicadores selecionados

Selected indicators

Demografia, Educação e Sociedade

Demography, Education and Society

Saúde e Ambiente

Health and Environment

Setor Monetário e Financeiro

Monetary and Financial Sector

Principais Indicadores de Actividade Económica

Main Economic Activity Indicators

Demografia, Educação e Sociedade

Demography, Education and Society

Maiores empregadores do Concelho

(Ordenado segundo o nº de trabalhadores por conta de outrem - TCO - nos estabelecimentos)

Greatest Employers in the Municipality

(Ranked according to the number of employees in establishments)

Trabalhadores por conta de outrem*

*Employees**

Trabalhadores por conta de outrem (TCO) nos estabelecimentos, a tempo completo com remuneração completa (nº)

Full time employees with a full remuneration, in establishments (no.)

Saúde e Ambiente

Health and Environment

Setor Monetário e Financeiro

Monetary and Financial Sector

Indicadores Sociais

Social Indicators

Imobiliário

Real Estate

Seleção de Indicadores de Turismo

Tourism Indicators Selection

Comparação com as Respetivas Agregações Geográficas

Comparison with Respective Geographical Aggregations

Demografia, Educação e Sociedade

Demography, Education and Society

Saúde e Ambiente

Health and Environment

Setor Monetário e Financeiro

Monetary and Financial Sector

Indicadores Sociais

Social Indicators

Principais Indicadores de Actividade Económica

Main Economic Activity Indicators

Trabalhadores por conta de outrem (TCO) nos estabelecimentos, a tempo completo com remuneração completa (nº)

Full time employees with a full remuneration, in establishments (no.)

Imobiliário

Real Estate

Indicadores Sociais

Social Indicators

Principais Indicadores de Turismo

Main Economic Tourism Indicators

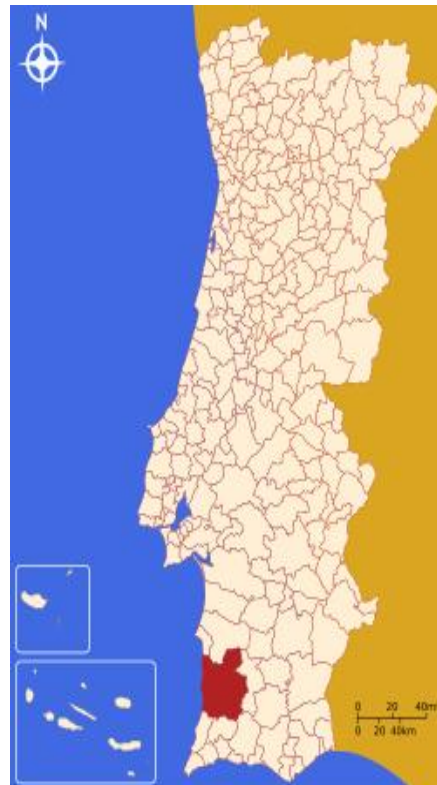
CONCELHO (MUNICIPALITY): ODEMIRA

Indicadores seleccionados <i>Selected indicators</i>	ANOS <i>YEARS</i>	Concelho (Municipality): Odemira	Portugal
Área (km2) <i>Area (km2)</i>	2023	1 721	92 225
		1,9	100,0
		<i>Portugal = 100</i>	
População residente (nº) <i>Resident population (nº)</i>	2023	33 124	10 639 726
		0,3	100,0
		<i>Portugal = 100</i>	
Pessoal ao serviço nas empresas (nº) <i>Persons employed in enterprises (no.)</i>	2023	22 439	4 738 341
		0,5	100,0
		<i>Portugal = 100</i>	
Volume de negócios nas empresas (10 ³ Euros) <i>Turnover of enterprises (10³ Euros)</i>	2023	917 366	550 295 127
		0,2	100,0
		<i>Portugal = 100</i>	
Empresas (nº) <i>Enterprises (no.)</i>	2023	4 644	1 510 274
		0,3	100,0
		<i>Portugal = 100</i>	
Pessoal ao serviço nas empresas da indústria transformadora (nº) <i>Persons employed in manufacturing enterprises (no.)</i>	2023	324	751 411
		0,0	100,0
		<i>Portugal = 100</i>	
Volume de Negócios nas empresas da ind. transformadora (10 ³ Euros) <i>Turnover of manufacturing enterprises (10³ Euros)</i>	2023	14 887	123 936 198
		0,0	100,0
		<i>Portugal = 100</i>	
Empresas da indústria transformadora (nº) <i>Manufacturing enterprises (no.)</i>	2023	135	69 160
		0,2	100,0
		<i>Portugal = 100</i>	
Comércio internacional de bens - Exportações (10 ³ Euros) <i>International trade of goods- Exports (10³ Euros)</i>	2023	247 047	77 340 161
		0,3	100,0
		<i>Portugal = 100</i>	
Comércio internacional de bens - Importações (10 ³ Euros) <i>International trade of goods - Imports (10³ Euros)</i>	2023	57 663	105 148 409
		0,1	100,0
		<i>Portugal = 100</i>	
Dormidas nos estabelecimentos de alojamento turístico por localização geográfica e tipo de alojamento turístico (nº) <i>Nights (No.) in tourist accommodation establishments by Geographic localization (NUTS - 2013) and Type (tourist accommodation establishment) (no.)</i>	2023	367 410	77 179 150
		0,5	100,0
		<i>Portugal = 100</i>	
Proveitos totais nos estabelecimentos de alojamento turístico por localização geográfica e tipo de alojamento turístico (mil Euros) <i>Total incomes (€) in tourist accommodation establishments by Geographic localization (NUTS - 2013) and Type (tourist accommodation establishment) (thousand Euros)</i>	2023	21 853	6 015 323
		0,4	100,0
		<i>Portugal = 100</i>	

Fonte:INE (AER),exceto menção específica a outras fontes.Nota:Consultar a síntese metodológica para outras fontes, conceitos e notas.

Source:INE(RSYB),except when specified otherwise.Note:Other sources,concepts and notes in methodological synthesis.

CONCELHO (MUNICIPALITY): ODEMIRA



Fonte: Wikipedia

Área = 1 721 km2

Demografia, Educação e Sociedade Demography, Education and Society			
População residente (2023) (nº) <i>Resident population (2023) (nº)</i>	33 124	Taxa bruta de natalidade (2023) (‰) <i>Crude birth rate (2023) (‰)</i>	8,5
Taxa de crescimento média anual da população (2011/2023) (%) <i>Average annual growth rate of population (2011/2023) (%)</i>	2,0	Rácio divórcios / casamentos (2023) (%) <i>Divorce / Marriage ratio (2023) (%)</i>	74,4
Densidade populacional (2023) (habitantes / km2) <i>Population density (2023) (Inh. / km2)</i>	19,3	Taxa bruta de escolarização (Ensino secundário) (2022/2023) (%) <i>Crude educational attainment rate (Secondary education) (2022/2023) (%)</i>	133,8
População ≥ 65 anos (2023) (%) <i>Population ≥ 65 years (2023) (%)</i>	22,2	Despesas dos municípios em cultura e desporto por habitante (2023) (Euros / hab.) <i>Expenditures on cultural activities and sports of municipalities per inhabitant (2023) (Euros / inhab.)</i>	51,6
Índice de Dependência Total (2023) <i>Total dependency ratio (2023)</i>	48,9	Taxa de criminalidade (2023) (‰) <i>Crime rate (2023) (‰)</i>	35,0
Saúde e Ambiente Health and Environment		Setor Monetário e Financeiro Monetary and Financial Sector	
Taxa quinquenal de mortalidade infantil (2018/2022) (‰) <i>Quinquennial rate of infant mortality (2018/2022) (‰)</i>	4,2	Compras através de terminais de pagamento automático por habitante (2023) (Euros / hab.) <i>Purchases through points of sale per inhabitant (2023) (Euros / inhab.)</i>	134,1
Médicos / 1000 habitantes (2023) (nº) <i>Physicians / 1000 inhabitants (2023) (no.)</i>	1,2	Levantamentos nacionais em caixas multibanco por habitante (2023) (Euros / hab.) <i>National withdrawals on automated teller machines (ATM) per inhabitant (2023) (Euros / inhab.)</i>	2 910,0
Consultas externas nos hospitais por habitante (2023) (nº) <i>Medical appointments in external appointment units of hospitals per inhabitant (2023) (no.)</i>	0,0	Peso do crédito à habitação no total dos créditos a clientes (2023) (%) <i>Housing credit rate (2023) (%)</i>	45,8
Despesas dos municípios em ambiente por habitante (2023) (Euros / hab.) <i>Environmental expenditure of municipalities per inhabitant (2023) (Euros / inhab.)</i>	89,0	Peso dos depósitos de emigrantes no total de depósitos dos clientes (2023) (%) <i>Emigrant deposits rate (2023) (%)</i>	1,6

CONCELHO (MUNICIPALITY): ODEMIRA
Principais Indicadores de Actividade Económica
Main Economic Activity Indicators

	2018	2019	2020	2021	2022	2023	2024
<i>Pessoal ao serviço nas empresas (nº)</i> <i>Persons employed in enterprises (no.)</i>	12 238	15 077	17 908	16 965	21 479	22 439	..
2019 = 100	81,2	100,0	118,8	112,5	142,5	148,8	..
<i>t.c. (%) / g.r. (%)</i>		23,2	18,8	-5,3	26,6	4,5	..
<i>Pessoal ao serviço nas empresas da indústria transformadora (nº)</i> <i>Persons employed in manufacturing enterprises (no.)</i>	255	253	277	291	..	324	..
2019 = 100	100,8	100,0	109,5	115,0	..	128,1	..
<i>t.c. (%) / g.r. (%)</i>		-0,8	9,5	5,1
<i>Volume de negócios nas empresas (10³ Euros)</i> <i>Turnover of enterprises (10³ Euros)</i>	610 298,3	684 789,4	678 703,7	774 806,6	856 032,4	917 366,3	..
2019 = 100	89,1	100,0	99,1	113,1	125,0	134,0	..
<i>t.c. (%) / g.r. (%)</i>		12,2	-0,9	14,2	10,5	7,2	..
<i>Volume de Negócios nas empresas da ind. transformadora (10³ Euros)</i> <i>Turnover of manufacturing enterprises (10³ Euros)</i>	8 753,5	9 475,1	9 525,8	10 378,9	..	14 887,2	..
2019 = 100	92,4	100,0	100,5	109,5	..	157,1	..
<i>t.c. (%) / g.r. (%)</i>		8,2	0,5	9,0
<i>Empresas (nº)</i> <i>Enterprises (no.)</i>	3 704	3 728	3 804	3 925	4 199	4 644	..
2019 = 100	99,4	100,0	102,0	105,3	112,6	124,6	..
<i>t.c. (%) / g.r. (%)</i>		0,6	2,0	3,2	7,0	10,6	..
<i>Empresas da indústria transformadora (nº)</i> <i>Manufacturing enterprises (no.)</i>	128	130	125	125	136	135	..
2019 = 100	98,5	100,0	96,2	96,2	104,6	103,8	..
<i>t.c. (%) / g.r. (%)</i>		1,6	-3,8	0,0	8,8	-0,7	..
<i>Constituição de pessoas coletivas e entidades equiparadas (nº)</i> <i>Creation of legal persons and equivalent entities (no.)</i>	95	147	149	145	152	231	168
2019 = 100	64,6	100,0	101,4	98,6	103,4	157,1	114,3
<i>t.c. (%) / g.r. (%)</i>		54,7	1,4	-2,7	4,8	52,0	-27,3
<i>Dissolução de pessoas coletivas e entidades equiparadas (nº)</i> <i>Dissolution of legal persons and equivalent entities (no.)</i>	52	29	45	68	51	46	49
2019 = 100	179,3	100,0	155,2	234,5	175,9	158,6	169,0
<i>t.c. (%) / g.r. (%)</i>		-44,2	55,2	51,1	-25,0	-9,8	6,5

Fonte:INE (AER),exceto menção específica a outras fontes.Nota:Consultar a síntese metodológica para outras fontes, conceitos e notas.

Source:INE(RSYB),except when specified otherwise.Note:Other sources,concepts and notes in methodological synthesis.

CONCELHO (MUNICIPALITY): ODEMIRA
Principais Indicadores de Actividade Económica
Main Economic Activity Indicators

	2018	2019	2020	2021	2022	2023	2024
<i>Ganho médio mensal por trabalhador por conta de outrem (Euros)</i> <i>Average monthly earning per employee (Euros)</i>	924,1	892,9	922,8	974,7	1 000,0
<i>2019 = 100</i>	103,5	100,0	103,4	109,2	112,0
<i>t.c. (%) / g.r. (%)</i>		-3,4	3,4	5,6	2,6
<i>Ganho médio mensal por trabalhador por conta de outrem - Homens (Euros)</i> <i>Average monthly earning per employee - Male (Euros)</i>	938,1	885,7	910,1	962,5	979,3
<i>2019 = 100</i>	105,9	100,0	102,7	108,7	110,6
<i>t.c. (%) / g.r. (%)</i>		-5,6	2,7	5,8	1,7
<i>Ganho médio mensal por trabalhador por conta de outrem - Mulheres (Euros)</i> <i>Average monthly earning per employee - Female (Euros)</i>	905,5	904,0	946,0	999,5	1 040,5
<i>2019 = 100</i>	100,2	100,0	104,6	110,6	115,1
<i>t.c. (%) / g.r. (%)</i>		-0,2	4,6	5,7	4,1
<i>Comércio internacional de bens - Exportações (10³ Euros)</i> <i>International trade of goods- Exports (10³ Euros)</i>	178 723,5	206 802,0	210 243,7	220 621,1	229 115,6	247 046,9	..
<i>2019 = 100</i>	86,4	100,0	101,7	106,7	110,8	119,5	..
<i>t.c. (%) / g.r. (%)</i>		15,7	1,7	4,9	3,9	7,8	..
<i>Comércio internacional de bens - Importações (10³ Euros)</i> <i>International trade of goods - Imports (10³ Euros)</i>	31 431,7	36 068,6	41 559,8	52 579,1	56 103,1	57 662,9	..
<i>2019 = 100</i>	87,1	100,0	115,2	145,8	155,5	159,9	..
<i>t.c. (%) / g.r. (%)</i>		14,8	15,2	26,5	6,7	2,8	..
<i>Capacidade de alojamento nos estabelecimentos hoteleiros (nº de hóspedes)</i> <i>Lodging capacity in hotel establishments (no. of guests)</i>	2 240	2 643	2 560	2 724	2 971	3 139	..
<i>2019 = 100</i>	84,8	100,0	96,9	103,1	112,4	118,8	..
<i>t.c. (%) / g.r. (%)</i>		18,0	-3,1	6,4	9,1	5,7	..
<i>Crédito à habitação por habitante (Euros)</i> <i>Housing credit per inhabitant (Euros)</i>	4 453	4 365	4 222	3 809	3 202	3 227	..
<i>2019 = 100</i>	102,0	100,0	96,7	87,3	73,4	73,9	..
<i>t.c. (%) / g.r. (%)</i>		-2,0	-3,3	-9,8	-15,9	0,8	..
<i>Edifícios licenciados pelas câmaras municipais para construção (nº)</i> <i>Building permits issued by the local administration (no.)</i>	51	42	42	46	55	29	..
<i>2019 = 100</i>	121,4	100,0	100,0	109,5	131,0	69,0	..
<i>t.c. (%) / g.r. (%)</i>		-17,6	0,0	9,5	19,6	-47,3	..

Fonte:INE (AER),exceto menção específica a outras fontes.Nota:Consultar a síntese metodológica para outras fontes, conceitos e notas.

Source:INE(RSYB),except when specified otherwise.Note:Other sources,concepts and notes in methodological synthesis.

CONCELHO (MUNICIPALITY): ODEMIRA

Demografia, Educação e Sociedade Demography, Education and Society

	2017	2018	2019	2020	2021	2022	2023
População residente (nº) <i>Resident population (no.)</i>	27 031	27 646	28 854	29 682	30 690	31 933	33 124
<i>2019 = 100</i>	93,7	95,8	100,0	102,9	106,4	110,7	114,8
<i>t.c. (%) / g.r. (%)</i>		2,3	4,4	2,9	3,4	4,1	3,7
Densidade populacional (habitantes / km2) <i>Population density (Inh / km2)</i>	15,7	16,1	16,8	17,3	17,8	18,6	19,3
<i>2019 = 100</i>	93,7	95,8	100,0	102,9	106,4	110,7	114,8
<i>t.c. (%) / g.r. (%)</i>		2,3	4,4	2,9	3,4	4,1	3,7
População ≥ 65 anos (%) <i>Population ≥ 65 years (%)</i>	22,2	21,9	21,8	22,5	22,6	22,5	22,2
<i>2019 = 100</i>	101,9	100,3	100,0	103,1	103,6	102,9	101,9
<i>t.c. (%) / g.r. (%)</i>		-1,7	-0,3	3,1	0,5	-0,7	-1,0
Índice de Dependência Total <i>Total dependency ratio</i>	49,4	48,3	47,4	48,7	49,1	49,1	48,9
<i>2019 = 100</i>	104,1	101,7	100,0	102,7	103,5	103,4	103,1
<i>t.c. (%) / g.r. (%)</i>		-2,3	-1,7	2,7	0,8	-0,1	-0,3
Taxa bruta de natalidade (‰) <i>Crude birth rate (‰)</i>	6,4	7,7	8,4	8,3	8,9	7,6	8,5
<i>2019 = 100</i>	76,2	91,7	100,0	98,8	106,0	90,5	101,2
<i>t.c. (%) / g.r. (%)</i>		20,3	9,1	-1,2	7,2	-14,6	11,8
Rácio divórcios / casamentos (%) <i>Divorce / Marriage ratio (%)</i>	100,0	84,2	112,5	100,0	60,0	65,1	74,4
<i>2019 = 100</i>	88,9	74,9	100,0	88,9	53,3	57,9	66,1
<i>t.c. (%) / g.r. (%)</i>		-15,8	33,6	-11,1	-40,0	8,5	14,2
Despesas dos municípios em cultura e desporto por habitante (Euros / hab.) <i>Expenditures on cultural activities and sports of municipalities (Euros / inhab.)</i>	36,2	43,3	33,4	18,2	20,5	22,2	51,6
<i>2019 = 100</i>	108,1	129,5	100,0	54,4	61,3	66,4	154,3
<i>t.c. (%) / g.r. (%)</i>		19,8	-22,8	-45,6	12,8	8,3	132,5
Taxa de criminalidade (‰) <i>Crime rate (‰)</i>	25,8	27,3	26,8	23,8	25,7	31,8	35,0
<i>2019 = 100</i>	96,3	101,9	100,0	88,8	95,9	118,7	130,6
<i>t.c. (%) / g.r. (%)</i>		5,8	-1,8	-11,2	8,0	23,7	10,1

Fonte:INE (AER),exceto menção específica a outras fontes.Nota:Consultar a síntese metodológica para outras fontes, conceitos e notas.

Source:INE(RSYB),except when specified otherwise.Note:Other sources,concepts and notes in methodological synthesis.

CONCELHO (MUNICIPALITY): ODEMIRA

Maiores empregadores do Concelho

(Ordenado segundo o nº de trabalhadores por conta de outrem - TCO - nos estabelecimentos)

Greatest Employers in the Municipality

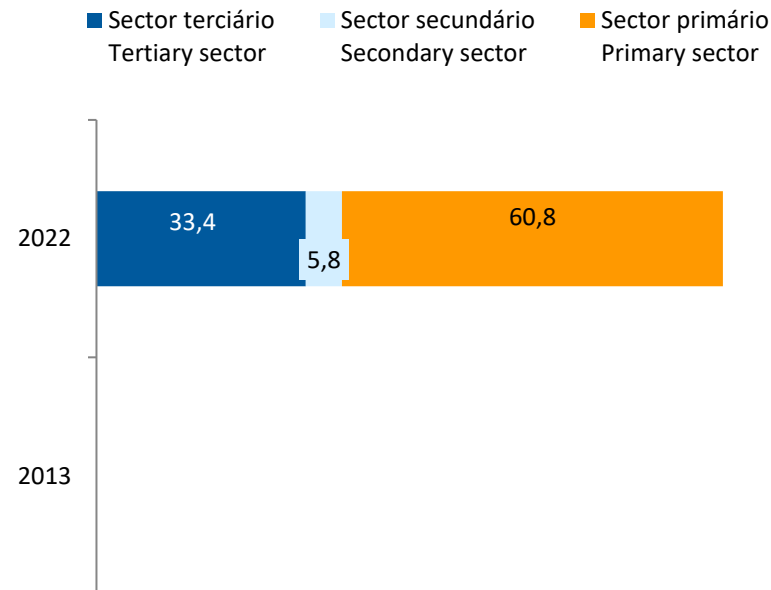
(Ranked according to the number of employees in establishments)

CAE Rev.3		2023
01610	Actividades dos serviços relacionados com a agricultura <i>Agricultural service activities</i>	1
01252	Cultura de outros frutos em árvores e arbustos <i>Growing of other tree and bush fruits</i>	2
01130	Culturas de produtos hortícolas, raízes e tubérculos <i>Growing of vegetables and melons, roots and tubers</i>	3
01192	Outras culturas temporárias, n.e. <i>Growing of other non-perennial crops, n.e.c</i>	4
78200	Actividades das empresas de trabalho temporário <i>Temporary employment agency activities</i>	5
02300	Extracção de cortiça, resina e apanha de outros produtos florestais, excepto madeira <i>Extraction of cork and resin; gathering of other forestry products, except wood</i>	6
56101	Restaurantes tipo tradicional <i>Traditional restaurants</i>	7
41200	Construção de edifícios (residenciais e não residenciais) <i>Construction of residential and non-residential buildings</i>	8
01290	Outras culturas permanentes <i>Growing of other perennial crops</i>	9
01191	Cultura de flores e de plantas ornamentais <i>Growing of flowers and ornamental plants</i>	10
43210	Instalação eléctrica <i>Electrical installation</i>	11
47111	Comércio a retalho em supermercados e hipermercados <i>Retail sale in supermarkets and hypermarkets</i>	12
87301	Actividades de apoio social para pessoas idosas, com alojamento <i>Social assistance to the elderly, with accommodation</i>	13
01500	Agricultura e produção animal combinadas <i>Growing of crops combined with farming of animals (mixed farming)</i>	14
85310	Ensinos básico (3º Ciclo) e secundário geral <i>Basic (3º stage) and general secondary education</i>	15
Nº total de TCO nas CAE consideradas <i>Total number of employees in the referred NACE</i>		11 559
% no nº total de TCO do Concelho <i>% in the Municipality's total number of employees</i>		76,1%

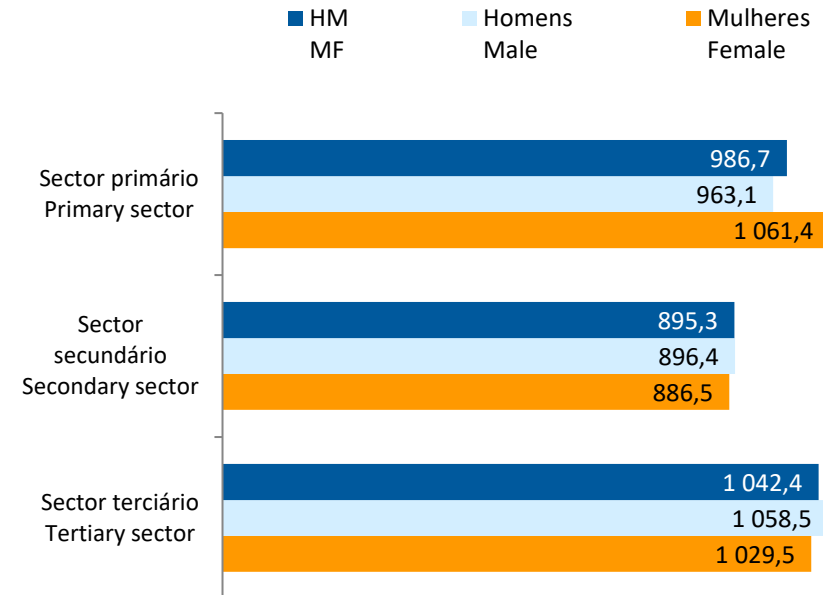
CONCELHO (MUNICIPALITY): ODEMIRA

Trabalhadores por conta de outrem* *Employees**

Por sector de actividade, 2013 e 2022
According to broad sectors of activity, 2013 and 2022



Ganho médio mensal (Euros), 2022
Average monthly earning (Euros), 2022



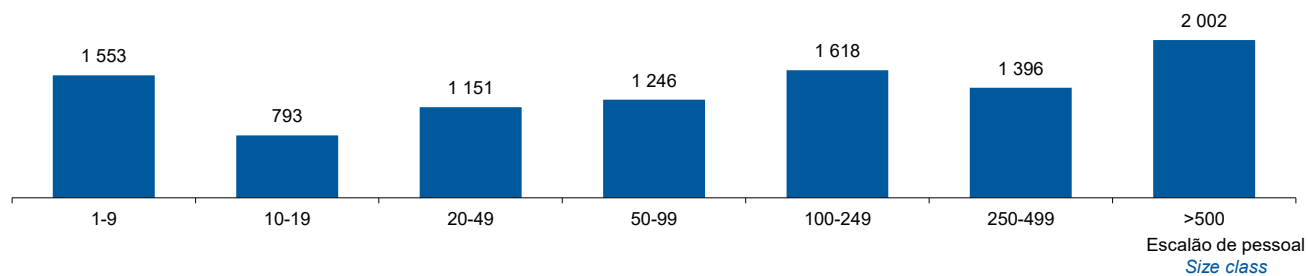
* Os dados dizem respeito a trabalhadores por conta de outrem a tempo completo com remuneração completa, nos estabelecimentos da região.

* *Data refers to full time employees with a full remuneration, in establishments of the region.*

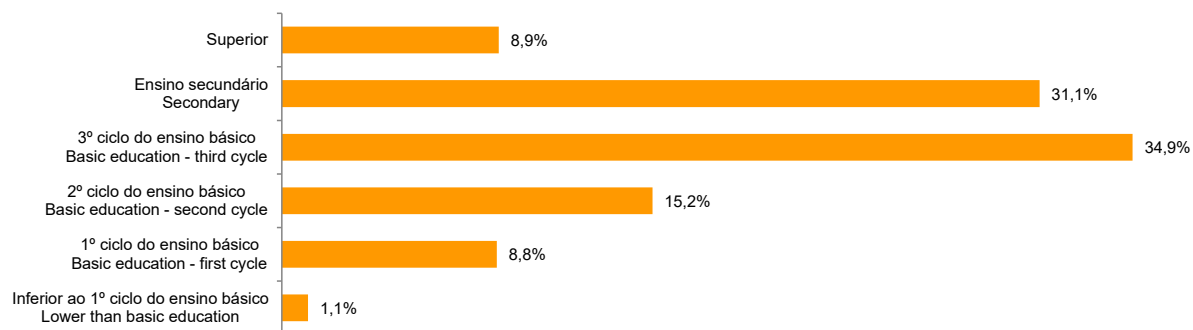
CONCELHO (MUNICIPALITY): ODEMIRA

Trabalhadores por Conta de Outrem*, 2022
Segundo os escalões de pessoal (da empresa)

Employees, 2022*
By size-class (of the enterprise)



Segundo o nível de habilitações
According to educational level



* Os dados dizem respeito a trabalhadores por conta de outrem a tempo completo com remuneração completa, nos estabelecimentos da região.

* *Data refers to full time employees with a full remuneration, in establishments of the region.*

CONCELHO (MUNICIPALITY): ODEMIRA

Trabalhadores por conta de outrem (TCO) nos estabelecimentos, a tempo completo com remuneração completa (nº)
Full time employees with a full remuneration, in establishments (no.)

Por sector de actividade <i>According to broad sectors of activity</i>	2017	2018	2019	2020	2021	2022	2023
TCO por sector de actividade - Sector primário (nº) <i>Employees - Primary sector (no.)</i>	3 093	3 164	4 257	4 994	5 446	5 934	..
<i>2019 = 100</i>	72,7	74,3	100,0	117,3	127,9	139,4	..
<i>t.c. (%) / g.r. (%)</i>		2,3	34,5	17,3	9,1	9,0	..
TCO por sector de actividade - Sector secundário (nº) <i>Employees - Secondary sector (no.)</i>	473	517	572	591	580	565	..
<i>2019 = 100</i>	82,7	90,4	100,0	103,3	101,4	98,8	..
<i>t.c. (%) / g.r. (%)</i>		9,3	10,6	3,3	-1,9	-2,6	..
TCO por sector de actividade - Sector terciário (nº) <i>Employees - Tertiary sector (no.)</i>	2 771	2 924	3 040	2 719	3 054	3 260	..
<i>2019 = 100</i>	91,2	96,2	100,0	89,4	100,5	107,2	..
<i>t.c. (%) / g.r. (%)</i>		5,5	4,0	-10,6	12,3	6,7	..

Fonte:INE (AER),exceto menção específica a outras fontes.Nota:Consultar a síntese metodológica para outras fontes, conceitos e notas.

Source:INE(RSYB),except when specified otherwise.Note:Other sources,concepts and notes in methodological synthesis.

CONCELHO (MUNICIPALITY): ODEMIRA

Trabalhadores por conta de outrem (TCO) nos estabelecimentos, a tempo completo com remuneração completa (nº)
Full time employees with a full remuneration, in establishments (no.)

Segundo os escalões de pessoal da empresa <i>By size-class of the enterprise</i>	2017	2018	2019	2020	2021	2022	2023
1 - 9 (nº / no.) <i>2019 = 100</i> <i>t.c. (%) / g.r. (%)</i>	766 52,4	1 412 96,6 84,3	1 462 100,0 3,5	1 397 95,6 -4,4	1 493 102,1 6,9	1 553 106,2 4,0	..
10 - 19 (nº / no.) <i>2019 = 100</i> <i>t.c. (%) / g.r. (%)</i>	828 109,9	597 79,3 -27,9	753 100,0 26,1	742 98,5 -1,5	853 113,3 15,0	793 105,3 -7,0	..
20 - 49 (nº / no.) <i>2019 = 100</i> <i>t.c. (%) / g.r. (%)</i>	801 73,8	971 89,5 21,3	1 085 100,0 11,7	996 91,8 -8,2	973 89,7 -2,3	1 151 106,1 18,3	..
50 - 99 (nº / no.) <i>2019 = 100</i> <i>t.c. (%) / g.r. (%)</i>	964 99,8	780 80,7 -19,1	966 100,0 23,8	1 001 103,6 3,6	1 298 134,4 29,7	1 246 129,0 -4,0	..
100 - 249 (nº / no.) <i>2019 = 100</i> <i>t.c. (%) / g.r. (%)</i>	895 45,8	1 250 64,0 39,7	1 952 100,0 56,2	1 660 85,0 -15,0	1 487 76,2 -10,4	1 618 82,9 8,8	..
250 - 499 (nº / no.) <i>2019 = 100</i> <i>t.c. (%) / g.r. (%)</i>	911 74,8	1 433 117,7 57,3	1 217 100,0 -15,1	2 261 185,8 85,8	2 103 172,8 -7,0	1 396 114,7 -33,6	..
> 500 (nº / no.) <i>2019 = 100</i> <i>t.c. (%) / g.r. (%)</i>	1 521 350,4	162 37,3 -89,3	434 100,0 167,9	247 56,9 -43,1	873 201,2 253,4	2 002 461,3 129,3	..

Fonte:INE (AER),exceto menção específica a outras fontes.Nota:Consultar a síntese metodológica para outras fontes, conceitos e notas.

Source:INE(RSYB),except when specified otherwise.Note:Other sources,concepts and notes in methodological synthesis.

CONCELHO (MUNICIPALITY): ODEMIRA

Trabalhadores por conta de outrem (TCO) nos estabelecimentos, a tempo completo com remuneração completa (nº)
Full time employees with a full remuneration, in establishments (no.)

Ganho médio mensal (Euros) - Por sector de actividade e género Average monthly earning (Euros) - According to broad sectors of activity and gender	2017	2018	2019	2020	2021	2022	2023
Ganho médio mensal - Sector primário (Euros) Average monthly earning (Euros) - Primary Sector (Euros)	892,8	963,2	876,1	911,5	982,1	986,7	..
2019 = 100	101,9	109,9	100,0	104,0	112,1	112,6	..
t.c. (%) / g.r. (%)		7,9	-9,0	4,0	7,7	0,5	..
Ganho médio mensal - Sector primário - Homens (Euros) Average monthly earning (Euros) - Primary Sector - Male (Euros)	901,5	969,3	869,7	896,8	968,0	963,1	..
2019 = 100	103,7	111,5	100,0	103,1	111,3	110,7	..
t.c. (%) / g.r. (%)		7,5	-10,3	3,1	7,9	-0,5	..
Ganho médio mensal - Sector primário - Mulheres (Euros) Average monthly earning (Euros) - Primary Sector - Female (Euros)	877,1	951,1	893,9	956,3	1 027,6	1 061,4	..
2019 = 100	98,1	106,4	100,0	107,0	115,0	118,7	..
t.c. (%) / g.r. (%)		8,4	-6,0	7,0	7,5	3,3	..
Ganho médio mensal - Sector secundário (Euros) Average monthly earning (Euros) - Secondary Sector (Euros)	753,7	799,4	813,0	803,2	844,3	895,3	..
2019 = 100	92,7	98,3	100,0	98,8	103,9	110,1	..
t.c. (%) / g.r. (%)		6,1	1,7	-1,2	5,1	6,0	..
Ganho médio mensal - Sector secundário - Homens (Euros) Average monthly earning (Euros) - Secondary Sector - Male (Euros)	756,9	799,3	817,4	805,1	849,0	896,4	..
2019 = 100	92,6	97,8	100,0	98,5	103,9	109,7	..
t.c. (%) / g.r. (%)		5,6	2,3	-1,5	5,5	5,6	..
Ganho médio mensal - Sector secundário - Mulheres (Euros) Average monthly earning (Euros) - Secondary Sector - Female (Euros)	734,3	799,9	782,9	787,3	806,3	886,5	..
2019 = 100	93,8	102,2	100,0	100,6	103,0	113,2	..
t.c. (%) / g.r. (%)		8,9	-2,1	0,6	2,4	9,9	..
Ganho médio mensal - Sector terciário (Euros) Average monthly earning (Euros) - Tertiary Sector (Euros)	877,4	903,7	931,3	969,6	986,4	1 042,4	..
2019 = 100	94,2	97,0	100,0	104,1	105,9	111,9	..
t.c. (%) / g.r. (%)		3,0	3,1	4,1	1,7	5,7	..
Ganho médio mensal - Sector terciário - Homens (Euros) Average monthly earning (Euros) - Tertiary Sector - Male (Euros)	914,9	933,9	957,2	1 008,3	987,9	1 058,5	..
2019 = 100	95,6	97,6	100,0	105,3	103,2	110,6	..
t.c. (%) / g.r. (%)		2,1	2,5	5,3	-2,0	7,2	..
Ganho médio mensal - Sector terciário - Mulheres (Euros) Average monthly earning (Euros) - Tertiary Sector - Female (Euros)	853,6	882,2	914,9	944,5	985,2	1 029,5	..
2019 = 100	93,3	96,4	100,0	103,2	107,7	112,5	..
t.c. (%) / g.r. (%)		3,3	3,7	3,2	4,3	4,5	..

Fonte:INE (AER),exceto menção específica a outras fontes.Nota:Consultar a síntese metodológica para outras fontes, conceitos e notas.

Source:INE(RSYB),except when specified otherwise.Note:Other sources,concepts and notes in methodological synthesis.

CONCELHO (MUNICIPALITY): ODEMIRA

Saúde e Ambiente
Health and Environment

	2017	2018	2019	2020	2021	2022	2023
Médicos / 1000 habitantes (nº) <i>Physicians / 1000 inhabitants (no.)</i>	1,0	1,0	1,1	1,3	1,2	1,2	1,2
2019 = 100	90,9	90,9	100,0	118,2	109,1	109,1	109,1
t.c. (%) / g.r. (%)		0,0	10,0	18,2	-7,7	0,0	0,0
Despesas dos municípios em ambiente por habitante (Euros / hab.) <i>Environmental expenditure of municipalities per inhabitant (Euros / inhab.)</i>	61,0	75,0	74,0	91,0	137,0	137,0	89,0
2019 = 100	82,4	101,4	100,0	123,0	185,1	185,1	120,3
t.c. (%) / g.r. (%)		23,0	-1,3	23,0	50,5	0,0	-35,0

Setor Monetário e Financeiro
Monetary and Financial Sector

	2017	2018	2019	2020	2021	2022	2023
Compras através de terminais de pagamento automático por habitante (Euros / hab.) <i>Purchases through points of sale per inhabitant (Euros / inhab.)</i>	65,3	72,3	80,9	90,4	99,4	118,2	134,1
2019 = 100	80,8	89,4	100,0	111,8	123,0	146,1	165,9
t.c. (%) / g.r. (%)		10,7	11,8	11,8	10,0	18,9	13,5
Levantamentos nacionais em caixas multibanco por habitante (Euros / hab.) <i>National withdrawals on automated teller machines (ATM) per inhabitant (Euros / inhab.)</i>	3 084,0	3 293,0	3 506,0	3 260,0	2 729,0	2 869,0	2 910,0
2019 = 100	88,0	93,9	100,0	93,0	77,8	81,8	83,0
t.c. (%) / g.r. (%)		6,8	6,5	-7,0	-16,3	5,1	1,4

CONCELHO (MUNICIPALITY): ODEMIRA

Indicadores Sociais
Social Indicators

	2017	2018	2019	2020	2021	2022	2023
Beneficiários de subsídio de desemprego / População residente (%) <i>Recipients of unemployment benefits / Resident population (%)</i>	5,3	4,7	5,2	7,5	8,4	9,3	12,9
2019 = 100	101,5	90,7	100,0	144,7	160,9	178,4	249,1
t.c. (%) / g.r. (%)		-10,7	10,3	44,7	11,2	10,9	39,6
Beneficiários de rendimento social de inserção / População residente (%) <i>Recipients of social integration income / Resident population (%)</i>	1,1	1,1	1,1	1,0	1,0	1,3	1,1
2019 = 100	102,2	105,4	100,0	94,3	98,0	127,8	100,9
t.c. (%) / g.r. (%)		3,2	-5,1	-5,7	3,9	30,4	-21,1

Fonte:INE (AER),exceto menção específica a outras fontes.Nota:Consultar a síntese metodológica para outras fontes, conceitos e notas.

Source:INE(RSYB),except when specified otherwise.Note:Other sources,concepts and notes in methodological synthesis.

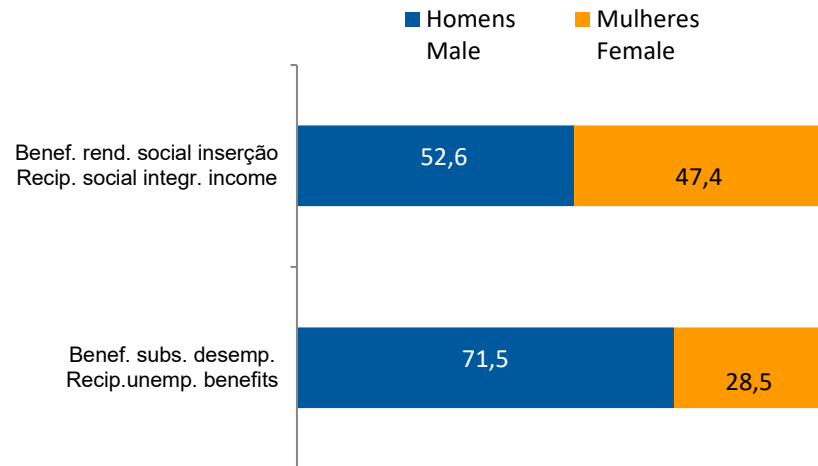
CONCELHO (MUNICIPALITY): ODEMIRA
Indicadores Sociais
Social Indicators

Beneficiários de subsídio de desemprego e beneficiários do rendimento social de inserção, 2023

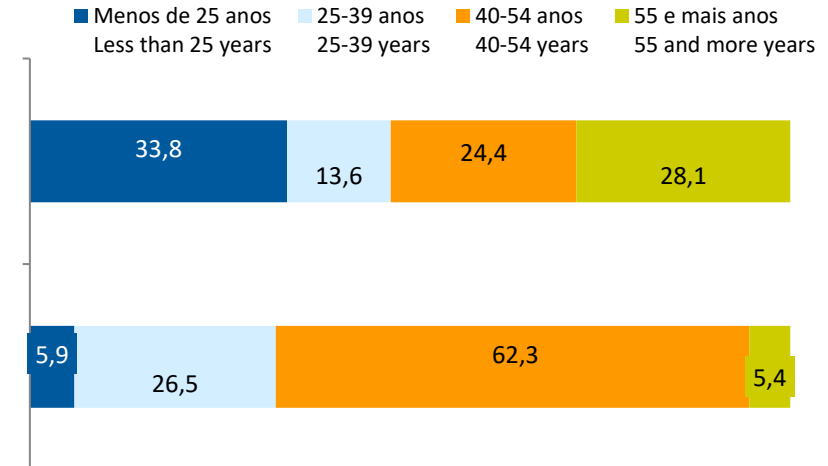
Recipients of unemployment benefits and recipients of social integration income, 2023

Beneficiários de subsídio de desemprego / População residente (%) <i>Recipients of unemployment benefits / Resident population (%)</i>	12,9
Beneficiários do rendimento social de inserção / População residente (%) <i>Recipients of social integration income / Resident population (%)</i>	1,1

Por género
According to gender

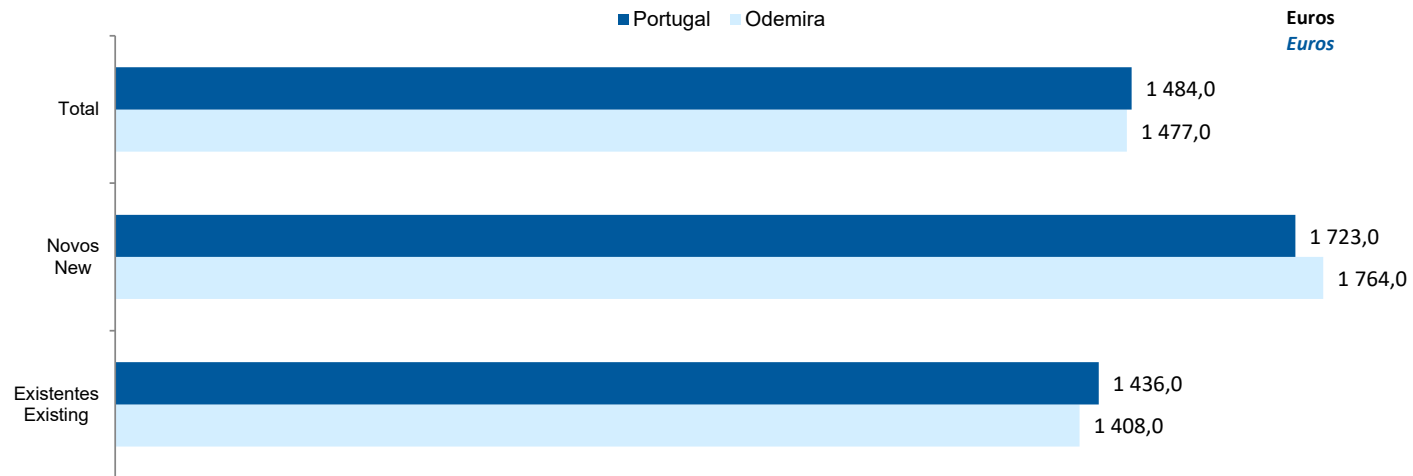


Por idade
According to age

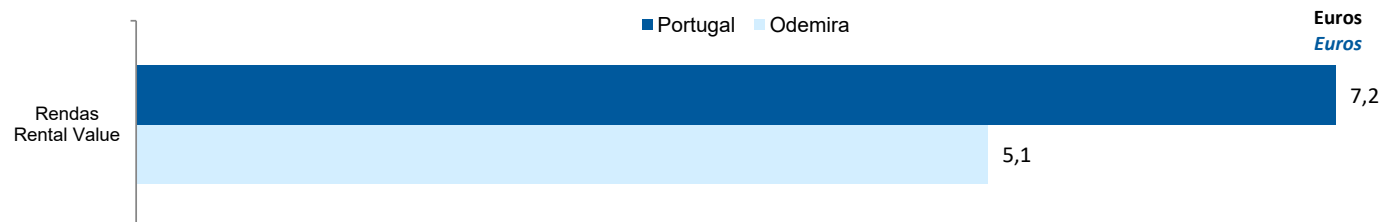


CONCELHO (MUNICIPALITY): ODEMIRA
Imobiliário
Real Estate

Valor mediano das vendas por m2 de alojamentos familiares e categoria do alojamento familiar, 2022
Median value per m2 of dwellings sales and category of housing unit, 2022



Valor mediano das rendas por m2 de novos contratos de arrendamento de alojamentos familiares, 2023
Median house rental value per m2 of new lease agreements of dwellings, 2023



CONCELHO (MUNICIPALITY): ODEMIRA

Seleção de Indicadores de turismo
Tourism indicators selection

		2017	2018	2019	2020	2021	2022	2023
Capacidade de alojamento nos estabelecimentos de alojamento turístico e tipo de alojamento turístico	<i>nº</i>	2 008	2 240	2 643	2 560	2 724	2 971	3 139
<i>Lodging capacity in tourist accommodation establishments and Type (tourist accommodation establishment)</i>	2019 = 100	76,0	84,8	100,0	96,9	103,1	112,4	118,8
	<i>t.c. (%) / g.r. (%)</i>		11,6	18,0	-3,1	6,4	9,1	5,7
Dormidas nos estabelecimentos de alojamento turístico por localização geográfica e tipo de alojamento turístico	<i>nº</i>	212 149	220 839	275 584	216 113	249 204	327 488	367 410
<i>Nights (No.) in tourist accommodation establishments by Geographic localization (NUTS - 2013) and Type (tourist accommodation establishment)</i>	2019 = 100	77,0	80,1	100,0	78,4	90,4	118,8	133,3
	<i>t.c. (%) / g.r. (%)</i>		4,1	24,8	-21,6	15,3	31,4	12,2
Hóspedes nos estabelecimentos de alojamento turístico por localização geográfica e tipo de alojamento turístico	<i>nº</i>	97 036,0	103 443,0	131 893,0	96 895,0	110 873	145 724	167 646
<i>Guests (No.) in tourist accommodation establishments by Geographic localization (NUTS - 2013) and Type (tourist accommodation establishment)</i>	2019 = 100	73,6	78,4	100,0	73,5	84,1	110,5	127,1
	<i>t.c. (%) / g.r. (%)</i>		6,6	27,5	-26,5	14,4	31,4	15,0
Proveitos totais nos estabelecimentos de alojamento turístico por localização geográfica e tipo de alojamento turístico	<i>10³ Euros</i>	10 278,0	11 673,0	14 742,0	12 586,0	15 396,0	20 213,0	21 853,0
<i>Total incomes (€) in tourist accommodation establishments by Geographic localization and Type (tourist accommodation establishment)</i>	2019 = 100	69,7	79,2	100,0	85,4	104,4	137,1	148,2
	<i>t.c. (%) / g.r. (%)</i>		13,6	26,3	-14,6	22,3	31,3	8,1
Taxa líquida de ocupação cama nos estabelecimentos de alojamento turístico por localização geográfica e tipo de alojamento turístico	<i>%</i>	35,1	33,6	35,4	32,0	32,5	35,9	38,5
<i>Bed occupancy net rate (%) in tourist accommodation establishments by Geographic localization and Type (tourist accommodation establishment)</i>	2019 = 100	99,2	94,9	100,0	90,4	91,8	101,4	108,8
	<i>t.c. (%) / g.r. (%)</i>		-4,3	5,4	-9,6	1,6	10,5	7,2

Fonte:INE (AER),exceto menção específica a outras fontes.Nota:Consultar a síntese metodológica para outras fontes, conceitos e notas.

Source:INE(RSYB),except when specified otherwise.Note:Other sources,concepts and notes in methodological synthesis.

CONCELHO (MUNICIPALITY): ODEMIRA
Comparação com as Respetivas Agregações Geográficas
Comparison with Respective Geographical Aggregations

INDICADORES INDICATORS	ANOS YEARS	CONCELHO MUNICIPALITY	NUTS III	NUTS II	DISTRITO DISTRICT	NUTS I	Portugal
		Odemira	Alentejo Litoral	Alentejo	Beja	Continente	
Demografia, Educação e Sociedade <i>Demography, Education and Society</i>							
População residente (nº) <i>Resident population (no.)</i>	2023	33 124	101 388	474 701	148 881	10 142 079	10 639 726
População residente (Peso sobre as respectivas agregações geográficas) <i>Resident population (Weight over respective aggregations)</i>	2023	100,0	32,7	7,0	18,2	0,3	0,3
Taxa de crescimento média anual da população (%) <i>Average annual growth rate of population (%)</i>	#N/D
Densidade populacional (habitantes / km2) <i>Population density (Inh / km2)</i>	2023	19,3	19,1	17,4	14,5	113,8	115,4
População ≥ 65 anos (%) <i>Population ≥ 65 years (%)</i>	2023	22,2	26,3	27,5	26,0	24,3	24,1
Índice de Dependência Total <i>Total dependency ratio</i>	2023	48,9	62,0	65,9	62,4	59,1	58,5
Taxa bruta de natalidade (‰) <i>Crude birth rate (‰)</i>	2023	8,5	7,9	7,5	8,2	8,1	8,1
Rácio divórcios / casamentos (%) <i>Divorce / Marriage ratio (%)</i>	2023	74,4	51,3	44,8	48,7	46,9	47,1
Taxa bruta de escolarização (Ensino secundário) (%) <i>Crude educational attainment rate (Secondary education) (%)</i>	2022/2023	133,8	126,8	126,2	125,5	127,5	126,8
Despesas dos municípios em cultura e desporto por habitante (Euros / hab.) <i>Expenditures on cultural activities and sports of municipalities (Euros / inhab.)</i>	2023	51,6	122,0	135,7	..	64,8	64,4
Taxa de criminalidade (‰) <i>Crime rate (‰)</i>	2023	35,0	40,2	36,2	38,0	33,1	35,0

Fonte:INE (AER),exceto menção específica a outras fontes.Nota:Consultar a síntese metodológica para outras fontes, conceitos e notas.

Source:INE(RSYB),except when specified otherwise.Note:Other sources,concepts and notes in methodological synthesis.

CONCELHO (MUNICIPALITY): ODEMIRA
Comparação com as Respetivas Agregações Geográficas
Comparison with Respective Geographical Aggregations

INDICADORES <i>INDICATORS</i>	ANOS <i>YEARS</i>	CONCELHO <i>MUNICIPALITY</i>	NUTS III	NUTS II	DISTRITO <i>DISTRICT</i>	NUTS I	Portugal
		Odemira	Alentejo Litoral	Alentejo	Beja	Continente	
Saúde e Ambiente <i>Health and Environment</i>							
Taxa quinquenal de mortalidade infantil (%) <i>Quinquennial rate of infant mortality (%)</i>	2018/2022	4,2	4,3	3,2	..	2,7	2,7
Médicos / 1000 habitantes (nº) <i>Physicians / 1000 inhabitants (no.)</i>	2023	1,2	2,2	3,6	2,6	5,9	5,8
Despesas dos municípios em ambiente por habitante (Euros / hab.) <i>Environmental expenditure of municipalities per inhabitant (Euros / inhab.)</i>	2023	89	111	113	..	83	85
Setor Monetário e Financeiro <i>Monetary and Financial Sector</i>							
Compras através de terminais de pagamento automático por habitante (Euros / hab.) <i>Purchases through points of sale per inhabitant (Euros / inhab.)</i>	2023	134,1	190,5	169,4	128,7	197,1	197,3
Levantamentos nacionais em caixas multibanco por habitante (Euros / hab.) <i>National withdrawals on automated teller machines (ATM) per inhabitant (Euros / inhab.)</i>	2023	2 910,0	3 201,0	3 084,0	2 947,0	2 731,0	2 721,0
Peso do crédito à habitação no total dos créditos a clientes (%) <i>Housing credit rate (%)</i>	2023	45,8	49,9	48,2	..	40,6	41,0
Peso dos depósitos de emigrantes no total de depósitos dos clientes (%) <i>Emigrant deposits rate (%)</i>	2023	1,6	1,0	1,3	..	2,0	2,0

Fonte:INE (AER),exceto menção específica a outras fontes.Nota:Consultar a síntese metodológica para outras fontes, conceitos e notas.

Source:INE(RSYB),except when specified otherwise.Note:Other sources,concepts and notes in methodological synthesis.

CONCELHO (MUNICIPALITY): ODEMIRA
Comparação com as Respetivas Agregações Geográficas
Comparison with Respective Geographical Aggregations

INDICADORES <i>INDICATORS</i>	ANOS <i>YEARS</i>	CONCELHO <i>MUNICIPALITY</i>	NUTS III	NUTS II	DISTRITO <i>DISTRICT</i>	NUTS I	Portugal
		Odemira	Alentejo Litoral	Alentejo	Beja	Continente	
Indicadores Sociais <i>Social Indicators</i>							
Beneficiários de subsídio de desemprego / População residente (%) <i>Recipients of unemployment benefits / Resident population (%)</i>	2023	12,9	6,5	3,8	5,2	3,3	3,3
Beneficiários de rendimento social de inserção / População residente (%) <i>Recipients of social integration income / Resident population (%)</i>	2023	1,1	1,2	2,9	3,9	2,2	2,3

CONCELHO (MUNICIPALITY): ODEMIRA
Comparação com as Respetivas Agregações Geográficas
Comparison with Respective Geographical Aggregations

INDICADORES INDICATORS	ANOS YEARS	CONCELHO MUNICIPALITY	NUTS III	NUTS II	DISTRITO DISTRICT	NUTS I	Portugal
		Odemira	Alentejo Litoral	Alentejo	Beja	Continente	
Principais Indicadores de Actividade Económica <i>Main Economic Activity Indicators</i>							
Pessoal ao serviço nas empresas (nº) <i>Persons employed in companies (no.)</i>	2023	22 439	48 090	170 607	61 368	4 559 334	4 738 341
Pessoal ao serviço nas empresas da indústria transformadora (nº) <i>Persons employed in manufacturing enterprises (no.)</i>	2023	324	3 433	20 461	..	738 875	751 411
Volume de negócios nas empresas (10 ³ Euros) <i>Turnover of enterprises (10³ Euros)</i>	2023	917 366	3 710 131	15 282 704	5 053 088	532 896 310	550 295 127
Volume de Negócios nas empresas da ind. transformadora (10 ³ Euros) <i>Turnover of manufacturing enterprises (10³ Euros)</i>	2023	14 887	939 094	3 788 551	..	122 239 162	123 936 198
Empresas (nº) <i>Enterprises (no.)</i>	2023	4 644	14 365	65 855	21 370	1 445 184	1 510 274
Empresas da indústria transformadora (nº) <i>Manufacturing enterprises (no.)</i>	2023	135	468	2 798	826	67 192	69 160
Constituição de pessoas coletivas e entidades equiparadas (nº) <i>Creation of legal persons and equivalent entities (no.)</i>	2024	168	422	1 853	649	46 762	48 968
Dissolução de pessoas coletivas e entidades equiparadas (nº) <i>Dissolution of legal persons and equivalent entities (no.)</i>	2024	49	142	693	230	20 493	21 304
Ganho médio mensal por trabalhador por conta de outrem (Euros) <i>Average monthly earning per employee (Euros)</i>	2022	1 000	1 283	1 225	1 193	1 368	1 362
Ganho médio mensal por trabalhador por conta de outrem - Homens (Euros) <i>Average monthly earning per employee - Male (Euros)</i>	2022	979	1 377	1 329	1 261	1 476	1 469
Ganho médio mensal por trabalhador por conta de outrem - Mulheres (Euros) <i>Average monthly earning per employee - Female (Euros)</i>	2022	1 040	1 130	1 090	1 088	1 238	1 234
Comércio internacional de bens - Exportações (10 ³ Euros) <i>International trade of goods - Exports (10³ Euros)</i>	2023	247 047	994 603	3 582 438	1 455 903	69 219 305	77 340 161
Comércio internacional de bens - Importações (10 ³ Euros) <i>International trade of goods - Imports (10³ Euros)</i>	2023	57 663	433 358	1 555 953	340 218	91 186 619	105 148 409

Fonte:INE (AER),exceto menção específica a outras fontes.Nota:Consultar a síntese metodológica para outras fontes, conceitos e notas.

Source:INE(RSYB),except when specified otherwise.Note:Other sources,concepts and notes in methodological synthesis.

CONCELHO (MUNICIPALITY): ODEMIRA
Comparação com as Respetivas Agregações Geográficas
Comparison with Respective Geographical Aggregations

INDICADORES INDICATORS	ANOS YEARS	CONCELHO MUNICIPALITY	NUTS III	NUTS II	DISTRITO DISTRICT	NUTS I	Portugal
		Odemira	Alentejo Litoral	Alentejo	Beja	Continente	
Capacidade de alojamento nos estabelecimentos hoteleiros (nº de hóspedes) <i>Lodging capacity in hotel establishments (no. of guests)</i>	2023	3 139	11 203	26 916	6 767	419 176	478 552
Crédito à habitação por habitante (Euros) <i>Housing credit per inhabitant (Euros)</i>	2023	3 227	5 462	6 544	..	9 466	9 373
Edifícios licenciados pelas câmaras municipais para construção (nº) <i>Building permits issued by the local administration (no.)</i>	2023	29	395	1 207	297	22 101	23 439

CONCELHO (MUNICIPALITY): ODEMIRA
Comparação com as Respetivas Agregações Geográficas
Comparison with Respective Geographical Aggregations

INDICADORES (%) INDICATORS (%)	ANOS YEARS	Concelho / Concelho x 100 Municipality / Municipality x 100	Concelho / NUTS III x 100 Municipality / NUTS III x 100	Concelho / NUTS II x 100 Municipality / NUTS II x 100	Concelho / Distrito x 100 Municipality / District x 100	Concelho / NUTS I x 100 Municipality / NUTS I x 100	Concelho / Portugal x 100 Municipality / Portugal x 100
Principais Indicadores de Actividade Económica <i>Main Economic Activity Indicators</i>							
Pessoal ao serviço nas empresas (nº) <i>Persons employed in companies (no.)</i>	2023	100,0	46,7	13,2	36,6	0,5	0,5
Pessoal ao serviço nas empresas da indústria transformadora (nº) <i>Persons employed in manufacturing enterprises (no.)</i>	2023	100,0	9,4	1,6	..	0,0	0,0
Volume de negócios nas empresas (10 ³ Euros) <i>Turnover of enterprises (10³ Euros)</i>	2023	100,0	24,7	6,0	18,2	0,2	0,2
Volume de Negócios nas empresas da ind. transformadora (10 ³ Euros) <i>Turnover of manufacturing enterprises (10³ Euros)</i>	2023	100,0	1,6	0,4	..	0,0	0,0
Empresas (nº) <i>Enterprises (no.)</i>	2023	100,0	32,3	7,1	21,7	0,3	0,3
Empresas da indústria transformadora (nº) <i>Manufacturing enterprises (no.)</i>	2023	100,0	28,8	4,8	16,3	0,2	0,2
Constituição de pessoas coletivas e entidades equiparadas (nº) <i>Creation of legal persons and equivalent entities (no.)</i>	2024	100,0	39,8	9,1	25,9	0,4	0,3
Dissolução de pessoas coletivas e entidades equiparadas (nº) <i>Dissolution of legal persons and equivalent entities (no.)</i>	2024	100,0	34,5	7,1	21,3	0,2	0,2
Ganho médio mensal por trabalhador por conta de outrem (Euros) <i>Average monthly earning per employee (Euros)</i>	2022	100,0	77,9	81,6	83,8	73,1	73,4
Ganho médio mensal por trabalhador por conta de outrem - Homens (Euros) <i>Average monthly earning per employee - Male (Euros)</i>	2022	100,0	71,1	73,7	77,6	66,3	66,7
Ganho médio mensal por trabalhador por conta de outrem - Mulheres (Euros) <i>Average monthly earning per employee - Female (Euros)</i>	2022	100,0	92,1	95,4	95,6	84,1	84,3
Comércio internacional de bens - Exportações (10 ³ Euros) <i>International trade of goods - Exports (10³ Euros)</i>	2023	100,0	24,8	6,9	17,0	0,4	0,3
Comércio internacional de bens - Importações (10 ³ Euros) <i>International trade of goods - Imports (10³ Euros)</i>	2023	100,0	13,3	3,7	16,9	0,1	0,1

Fonte:INE (AER),exceto menção específica a outras fontes.Nota:Consultar a síntese metodológica para outras fontes, conceitos e notas.

Source:INE(RSYB),except when specified otherwise.Note:Other sources,concepts and notes in methodological synthesis.

CONCELHO (MUNICIPALITY): ODEMIRA
Comparação com as Respetivas Agregações Geográficas
Comparison with Respective Geographical Aggregations

INDICADORES (%) INDICATORS (%)	ANOS YEARS	Concelho / Concelho x 100 Municipality / Municipality x 100	Concelho / NUTS III x 100 Municipality / NUTS III x 100	Concelho / NUTS II x 100 Municipality / NUTS II x 100	Concelho / Distrito x 100 Municipality / District x 100	Concelho / NUTS I x 100 Municipality / NUTS I x 100	Concelho / Portugal x 100 Municipality / Portugal x 100
Principais Indicadores de Actividade Económica <i>Main Economic Activity Indicators</i>							
Capacidade de alojamento nos estabelecimentos hoteleiros (nº de hóspedes) <i>Lodging capacity in hotel establishments (no. of guests)</i>	2023	100,0	28,0	11,7	46,4	0,7	0,7
Crédito à habitação por habitante (Euros) <i>Housing credit per inhabitant (Euros)</i>	2023	100,0	59,1	49,3	..	34,1	34,4
Edifícios licenciados pelas câmaras municipais para construção (nº) <i>Building permits issued by the local administration (no.)</i>	2023	100,0	7,3	2,4	9,8	0,1	0,1

CONCELHO (MUNICIPALITY): ODEMIRA
Comparação com as Respetivas Agregações Geográficas
Comparison with Respective Geographical Aggregations

INDICADORES INDICATORS	ANOS YEARS	CONCELHO MUNICIPALITY	NUTS III	NUTS II	DISTRITO DISTRICT	NUTS I	Portugal
		Odemira	Alentejo Litoral	Alentejo	Beja	Continente	
Trabalhadores por conta de outrem (TCO) nos estabelecimentos, a tempo completo com remuneração completa (nº) <i>Full time employees with a full remuneration, in establishments (no.)</i>	2023	30 764	2 467 600	2 570 047
Por sector de actividade <i>According to broad sectors of activity</i>							
TCO por sector de actividade - Sector primário (nº) <i>Employees - Primary sector (no.)</i>	2023	8 865	47 861	49 503
TCO por sector de actividade - Sector secundário (nº) <i>Employees - Secondary sector (no.)</i>	2023	6 714	725 617	746 730
TCO por sector de actividade - Sector terciário (nº) <i>Employees - Tertiary sector (no.)</i>	2023	15 185	1 694 122	1 773 814
Segundo os escalões de pessoal da empresa <i>By size-class of the enterprise</i>							
1-9 (nº / no.)	2023	7 826	467 969	487 937
10-19 (nº / no.)	2023	3 209	271 514	283 817
20-49 (nº / no.)	2023	5 218	376 930	394 298
50-99 (nº / no.)	2023	3 355	270 285	281 519
100-249 (nº / no.)	2023	3 577	323 111	337 208
250-499 (nº / no.)	2023	2 985	190 947	196 722
>=500 (nº / no.)	2023	4 594	566 844	588 546

CONCELHO (MUNICIPALITY): ODEMIRA
Comparação com as Respetivas Agregações Geográficas
Comparison with Respective Geographical Aggregations

INDICADORES (%) INDICATORS (%)	ANOS YEARS	Concelho / Concelho x 100 Municipality / Municipality x 100	Concelho / NUTS III x 100 Municipality / NUTS III x 100	Concelho / NUTS II x 100 Municipality / NUTS II x 100	Concelho / Distrito x 100 Municipality / District x 100	Concelho / NUTS I x 100 Municipality / NUTS I x 100	Concelho / Portugal x 100 Municipality / Portugal x 100
Trabalhadores por conta de outrem (TCO) nos estabelecimentos, a tempo completo com remuneração completa (nº) <i>Full time employees with a full remuneration, in establishments (no.)</i>	2023
Por sector de actividade <i>According to broad sectors of activity</i>							
TCO por sector de actividade - Sector primário <i>Employees - Primary sector</i>	2023
TCO por sector de actividade - Sector secundário <i>Employees - Secondary sector</i>	2023
TCO por sector de actividade - Sector terciário <i>Employees - Tertiary sector</i>	2023
Segundo os escalões de pessoal da empresa <i>By size-class of the enterprise</i>							
1-9	2023
10-19	2023
20-49	2023
50-99	2023
100-249	2023
250-499	2023
>=500	2023

CONCELHO (MUNICIPALITY): ODEMIRA
Comparação com as Respetivas Agregações Geográficas
Comparison with Respective Geographical Aggregations

INDICADORES INDICATORS	ANOS YEARS	CONCELHO MUNICIPALITY	NUTS III	NUTS II	DISTRITO DISTRICT	NUTS I	Portugal
		Odemira	Alentejo Litoral	Alentejo	Beja	Continente	
Ganho médio mensal (Euros) - Por sector de actividade e género							
Average monthly earning (Euros) - According to broad sectors of activity and gender							
Ganho médio mensal - Sector primário (Euros) <i>Average monthly earning (Euros) - Primary Sector (Euros)</i>	2022	986,7	1 011,7	1 046,3	1 025,8	1 058,4	1 056,2
Ganho médio mensal - Sector primário - Homens (Euros) <i>Average monthly earning (Euros) - Primary Sector - Male (Euros)</i>	2022	963,1	996,6	1 050,4	1 019,6	1 080,1	1 076,6
Ganho médio mensal - Sector primário - Mulheres (Euros) <i>Average monthly earning (Euros) - Primary Sector - Female (Euros)</i>	2022	1 061,4	1 059,1	1 032,1	1 047,6	1 000,5	1 001,0
Ganho médio mensal - Sector secundário (Euros) <i>Average monthly earning (Euros) - Secondary Sector (Euros)</i>	2022	895,3	1 761,3	1 466,9	1 639,0	1 281,3	1 279,7
Ganho médio mensal - Sector secundário - Homens (Euros) <i>Average monthly earning (Euros) - Secondary Sector - Male (Euros)</i>	2022	896,4	1 831,0	1 525,2	1 685,7	1 340,4	1 337,0
Ganho médio mensal - Sector secundário - Mulheres (Euros) <i>Average monthly earning (Euros) - Secondary Sector - Female (Euros)</i>	2022	886,5	1 504,3	1 291,6	1 440,9	1 150,4	1 150,6
Ganho médio mensal - Sector terciário (Euros) <i>Average monthly earning (Euros) - Tertiary Sector (Euros)</i>	2022	1 042,4	1 263,7	1 168,1	1 108,9	1 415,5	1 407,3
Ganho médio mensal - Sector terciário - Homens (Euros) <i>Average monthly earning (Euros) - Tertiary Sector - Male (Euros)</i>	2022	1 058,5	1 439,7	1 319,4	1 197,9	1 580,5	1 570,2
Ganho médio mensal - Sector terciário - Mulheres (Euros) <i>Average monthly earning (Euros) - Tertiary Sector - Female (Euros)</i>	2022	1 029,5	1 094,7	1 057,8	1 049,1	1 264,2	1 258,3

CONCELHO (MUNICIPALITY): ODEMIRA
Comparação com as Respetivas Agregações Geográficas
Comparison with Respective Geographical Aggregations

INDICADORES (%) INDICATORS (%)	ANOS YEARS	Concelho / Concelho x 100 Municipality / Municipality x 100	Concelho / NUTS III x 100 Municipality / NUTS III x 100	Concelho / NUTS II x 100 Municipality / NUTS II x 100	Concelho / Distrito x 100 Municipality / District x 100	Concelho / NUTS I x 100 Municipality / NUTS I x 100	Concelho / Portugal x 100 Municipality / Portugal x 100
Ganho médio mensal (Euros) - Por sector de actividade e género Average monthly earning (Euros) - According to broad sectors of activity and gender							
Ganho médio mensal - Sector primário <i>Average monthly earning - Primary Sector</i>	2022	100,0	97,5	94,3	96,2	93,2	93,4
Ganho médio mensal - Sector primário - Homens <i>Average monthly earning - Primary Sector - Male</i>	2022	100,0	96,6	91,7	94,5	89,2	89,5
Ganho médio mensal - Sector primário - Mulheres <i>Average monthly earning - Primary Sector - Female</i>	2022	100,0	100,2	102,8	101,3	106,1	106,0
Ganho médio mensal - Sector secundário <i>Average monthly earning - Secondary Sector</i>	2022	100,0	50,8	61,0	54,6	69,9	70,0
Ganho médio mensal - Sector secundário - Homens <i>Average monthly earning - Secondary Sector - Male</i>	2022	100,0	49,0	58,8	53,2	66,9	67,1
Ganho médio mensal - Sector secundário - Mulheres <i>Average monthly earning - Secondary Sector - Female</i>	2022	100,0	58,9	68,6	61,5	77,1	77,0
Ganho médio mensal - Sector terciário <i>Average monthly earning - Tertiary Sector</i>	2022	100,0	82,5	89,2	94,0	73,6	74,1
Ganho médio mensal - Sector terciário - Homens <i>Average monthly earning - Tertiary Sector - Male</i>	2022	100,0	73,5	80,2	88,4	67,0	67,4
Ganho médio mensal - Sector terciário - Mulheres <i>Average monthly earning - Tertiary Sector - Female</i>	2022	100,0	94,0	97,3	98,1	81,4	81,8

CONCELHO (MUNICIPALITY): ODEMIRA
Comparação com as Respetivas Agregações Geográficas
Comparison with Respective Geographical Aggregations

INDICADORES INDICATORS	ANOS YEARS	CONCELHO MUNICIPALITY	NUTS III	NUTS II	DISTRITO DISTRICT	NUTS I	Portugal
		Odemira	Alentejo Litoral	Alentejo	Beja	Continente	
Imobiliário							
<i>Real Estate</i>							
Valor mediano das vendas por m2 de alojamentos familiares e categoria do alojamento familiar							
<i>Median value per m2 of dwellings sales and category of housing unit</i>							
Total (Euros)	#N/D
Novos (Euros)	#N/D
<i>New (Euros)</i>							
Existentes (Euros)	#N/D
<i>Existing (Euros)</i>							
Valor mediano das rendas por m2 de novos contratos de arrendamento de alojamentos familiares							
<i>Median house rental value per m2 of new lease agreements of dwellings</i>							
Rendas (Euros)	2023	5,1	6,7	4,7	..	7,2	7,2
<i>Rental Value (Euros)</i>							

Fonte:INE (AER),exceto menção específica a outras fontes.Nota:Consultar a síntese metodológica para outras fontes, conceitos e notas.

Source:INE(RSYB),except when specified otherwise.Note:Other sources,concepts and notes in methodological synthesis.

CONCELHO (MUNICIPALITY): ODEMIRA
Comparação com as Respetivas Agregações Geográficas
Comparison with Respective Geographical Aggregations

INDICADORES (%) <i>INDICATORS (%)</i>	ANOS <i>YEARS</i>	Concelho / Concelho x 100 Municipality / Municipality x 100	Concelho / NUTS III x 100 Municipality / NUTS III x 100	Concelho / NUTS II x 100 Municipality / NUTS II x 100	Concelho / Distrito x 100 Municipality / District x 100	Concelho / NUTS I x 100 Municipality / NUTS I x 100	Concelho / Portugal x 100 Municipality / Portugal x 100
Imobiliário <i>Real Estate</i>							
Valor mediano das vendas por m2 de alojamentos familiares e categoria do alojamento familiar <i>Median value per m2 of dwellings sales and category of housing unit</i>							
Total (Euros) <i>Total (Euros)</i>	#N/D
Novos (Euros) <i>New (Euros)</i>	#N/D
Existentes (Euros) <i>Existing (Euros)</i>	#N/D
Valor mediano das rendas por m2 de novos contratos de arrendamento de alojamentos familiares <i>Median house rental value per m2 of new lease agreements of dwellings</i>							
Rendas (Euros) <i>Rental Value (Euros)</i>	2023	100,0	76,8	109,9	..	70,7	71,0

Fonte:INE (AER),exceto menção específica a outras fontes.Nota:Consultar a síntese metodológica para outras fontes, conceitos e notas.

Source:INE(RSYB),except when specified otherwise.Note:Other sources,concepts and notes in methodological synthesis.

CONCELHO (MUNICIPALITY): ODEMIRA
Comparação com as Respetivas Agregações Geográficas
Comparison with Respective Geographical Aggregations

INDICADORES INDICATORS	ANOS YEARS	CONCELHO MUNICIPALITY	NUTS III	NUTS II	DISTRITO DISTRICT	NUTS I	Portugal
		Odemira	Alentejo Litoral	Alentejo	Beja	Continente	
Indicadores Sociais <i>Social Indicators</i>							
Beneficiários do subsídio de desemprego (nº) <i>Recipients of unemployment benefit (no.)</i>	2023	4 289	6 638	17 974	7 799	331 133	346 058
Por género <i>According to gender</i>							
Homens (nº) <i>Male (no.)</i>	2023	3 067	4 342	9 145	4 594	144 078	151 225
Mulheres (nº) <i>Female (no.)</i>	2023	1 222	2 296	8 829	3 205	187 055	194 833
Por idade <i>According to age</i>							
<25 anos (nº) <i><25 years (no.)</i>	2023	251	361	1 048	..	17 851	18 732
25-39 anos (nº) <i>25-39 years (no.)</i>	2023	1 136	1 995	6 244	..	121 656	127 330
40-54 anos (nº) <i>40-54 years (no.)</i>	2023	2 671	3 792	8 986	4 233	156 927	163 637
>=55 anos (nº) <i>>=55 years (no.)</i>	2023	231	490	1 696	601	34 699	36 359

Fonte:INE (AER),exceto menção específica a outras fontes.Nota:Consultar a síntese metodológica para outras fontes, conceitos e notas.

Source:INE(RSYB),except when specified otherwise.Note:Other sources,concepts and notes in methodological synthesis.

CONCELHO (MUNICIPALITY): ODEMIRA
Comparação com as Respetivas Agregações Geográficas
Comparison with Respective Geographical Aggregations

INDICADORES INDICATORS	ANOS YEARS	CONCELHO MUNICIPALITY	NUTS III	NUTS II	DISTRITO DISTRICT	NUTS I	Portugal
		Odemira	Alentejo Litoral	Alentejo	Beja	Continente	
Beneficiários do rendimento social de inserção (nº) <i>Recipients of social integration income (no.)</i>	2023	352	1 203	13 718	5 735	223 833	240 841
Por género <i>According to gender</i>							
Homens (nº) <i>Male (no.)</i>	2023	185	593	6 802	2 916	105 064	113 478
Mulheres (nº) <i>Female (no.)</i>	2023	167	610	6 916	2 819	118 769	127 363
Por idade <i>According to age</i>							
<25 anos (nº) <i><25 years (no.)</i>	2023	119	477	7 029	3 201	90 469	97 549
25-39 anos (nº) <i>25-39 years (no.)</i>	2023	48	194	2 470	971	36 036	39 129
40-54 anos (nº) <i>40-54 years (no.)</i>	2023	86	235	2 258	845	45 098	48 748
>=55 anos (nº) <i>>=55 years (no.)</i>	2023	99	297	1 961	718	52 230	55 415

Fonte:INE (AER),exceto menção específica a outras fontes.Nota:Consultar a síntese metodológica para outras fontes, conceitos e notas.

Source:INE(RSYB),except when specified otherwise.Note:Other sources,concepts and notes in methodological synthesis.

CONCELHO (MUNICIPALITY): ODEMIRA
Comparação com as Respetivas Agregações Geográficas
Comparison with Respective Geographical Aggregations

INDICADORES (%) <i>INDICATORS (%)</i>	ANOS <i>YEARS</i>	Concelho / Concelho x 100 Municipality / Municipality x 100	Concelho / NUTS III x 100 Municipality / NUTS III x 100	Concelho / NUTS II x 100 Municipality / NUTS II x 100	Concelho / Distrito x 100 Municipality / District x 100	Concelho / NUTS I x 100 Municipality / NUTS I x 100	Concelho / Portugal x 100 Municipality / Portugal x 100
Indicadores Sociais <i>Social Indicators</i>							
Beneficiários do subsídio de desemprego <i>Recipients of unemployment benefit</i>	2023	100,0	64,6	23,9	55,0	1,3	1,2
Por género <i>According to gender</i>							
Homens <i>Male</i>	2023	100,0	70,6	33,5	66,8	2,1	2,0
Mulheres <i>Female</i>	2023	100,0	53,2	13,8	38,1	0,7	0,6
Por idade <i>According to age</i>							
<25 anos <i><25 years</i>	2023	100,0	69,5	24,0	..	1,4	1,3
25-39 anos <i>25-39 years</i>	2023	100,0	56,9	18,2	..	0,9	0,9
40-54 anos <i>40-54 years</i>	2023	100,0	70,4	29,7	63,1	1,7	1,6
>=55 anos <i>>=55 years</i>	2023	100,0	47,1	13,6	38,4	0,7	0,6

Fonte:INE (AER),exceto menção específica a outras fontes.Nota:Consultar a síntese metodológica para outras fontes, conceitos e notas.

Source:INE(RSYB),except when specified otherwise.Note:Other sources,concepts and notes in methodological synthesis.

CONCELHO (MUNICIPALITY): ODEMIRA
Comparação com as Respetivas Agregações Geográficas
Comparison with Respective Geographical Aggregations

INDICADORES (%) <i>INDICATORS (%)</i>	ANOS <i>YEARS</i>	Concelho / Concelho x 100 Municipality / Municipality x 100	Concelho / NUTS III x 100 Municipality / NUTS III x 100	Concelho / NUTS II x 100 Municipality / NUTS II x 100	Concelho / Distrito x 100 Municipality / District x 100	Concelho / NUTS I x 100 Municipality / NUTS I x 100	Concelho / Portugal x 100 Municipality / Portugal x 100
Beneficiários do rendimento social de inserção <i>Recipients of social integration income</i>	2023	100,0	29,3	2,6	6,1	0,2	0,1
Por género <i>According to gender</i>							
Homens <i>Male</i>	2023	100,0	31,2	2,7	6,3	0,2	0,2
Mulheres <i>Female</i>	2023	100,0	27,4	2,4	5,9	0,1	0,1
Por idade <i>According to age</i>							
<25 anos <i><25 years</i>	2023	100,0	24,9	1,7	3,7	0,1	0,1
25-39 anos <i>25-39 years</i>	2023	100,0	24,7	1,9	4,9	0,1	0,1
40-54 anos <i>40-54 years</i>	2023	100,0	36,6	3,8	10,2	0,2	0,2
>=55 anos <i>>=55 years</i>	2023	100,0	33,3	5,0	13,8	0,2	0,2

Fonte:INE (AER),exceto menção específica a outras fontes.Nota:Consultar a síntese metodológica para outras fontes, conceitos e notas.

Source:INE(RSYB),except when specified otherwise.Note:Other sources,concepts and notes in methodological synthesis.

CONCELHO (MUNICIPALITY): ODEMIRA
Comparação com as Respetivas Agregações Geográficas
Comparison with Respective Geographical Aggregations

INDICADORES INDICATORS	ANOS YEARS	CONCELHO MUNICIPALITY	NUTS III	NUTS II	DISTRITO DISTRICT	NUTS I	Portugal
		Odemira	Alentejo Litoral	Alentejo	Beja	Continente	
Principais Indicadores de Turismo <i>Main Economic Tourism Indicators</i>							
Capacidade de alojamento nos estabelecimentos de alojamento turístico por localização geográfica e tipo de alojamento turístico (nº) <i>Lodging capacity in tourist accommodation establishments by Geographic localization (NUTS - 2013) and Type (tourist accommodation establishment) (no.)</i>	2023	3 139	11 203	26 916	6 767	419 176	478 552
Dormidas nos estabelecimentos de alojamento turístico por localização geográfica e tipo de alojamento turístico (nº) <i>Nights (No.) in tourist accommodation establishments by Geographic localization (NUTS - 2013) and Type (tourist accommodation establishment) (no.)</i>	2023	367 410	1 214 130	3 124 539	803 430	65 192 828	77 179 150
Hóspedes nos estabelecimentos de alojamento turístico por localização geográfica e tipo de alojamento turístico (nº) <i>Guests (No.) in tourist accommodation establishments by Geographic localization (NUTS - 2013) and Type (tourist accommodation establishment) (no.)</i>	2023	167 646	525 691	1 608 826	398 662	27 080 911	30 028 890
Proveitos totais nos estabelecimentos de alojamento turístico por localização geográfica e tipo de alojamento turístico (mil Euros) <i>Total incomes (€) in tourist accommodation establishments by Geographic localization (NUTS - 2013) and Type (tourist accommodation establishment) (thousand Euros)</i>	2023	21 853	112 661	247 526	51 382	5 168 971	6 015 323
Taxa líquida de ocupação cama nos estabelecimentos de alojamento turístico por localização geográfica e tipo de alojamento turístico (%) <i>Bed occupancy net rate (%) in tourist accommodation establishments by Geographic localization (NUTS - 2013) and Type (tourist accommodation establishment) (%)</i>	2023	38,5	34,6	34,6	..	46,3	48,0

CONCELHO (MUNICIPALITY): ODEMIRA
Comparação com as Respetivas Agregações Geográficas
Comparison with Respective Geographical Aggregations

INDICADORES (%) INDICATORS (%)	ANOS YEARS	Concelho / Concelho x 100 Municipality / Municipality x 100	Concelho / NUTS III x 100 Municipality / NUTS III x 100	Concelho / NUTS II x 100 Municipality / NUTS II x 100	Concelho / Distrito x 100 Municipality / District x 100	Concelho / NUTS I x 100 Municipality / NUTS I x 100	Concelho / Portugal x 100 Municipality / Portugal x 100
Principais Indicadores de Turismo <i>Main Economic Tourism Indicators</i>							
Capacidade de alojamento nos estabelecimentos hoteleiros por localização geográfica e tipo de estabelecimento <i>Lodging capacity in hotel establishments by Geographic localization (NUTS - 2013) and Type (hotel establishment)</i>	2023	100,0	28,0	11,7	46,4	0,7	0,7
Dormidas nos estabelecimentos de alojamento turístico por localização geográfica e tipo de alojamento turístico <i>Nights (No.) in tourist accommodation establishments by Geographic localization (NUTS - 2013) and Type (tourist accommodation establishment)</i>	2023	100,0	30,3	11,8	45,7	0,6	0,5
Hóspedes nos estabelecimentos de alojamento turístico por localização geográfica e tipo de alojamento turístico <i>Guests (No.) in tourist accommodation establishments by Geographic localization (NUTS - 2013) and Type (tourist accommodation establishment)</i>	2023	100,0	31,9	10,4	42,1	0,6	0,6
Proveitos totais nos estabelecimentos de alojamento turístico por localização geográfica e tipo de alojamento turístico <i>Total incomes (€) in tourist accommodation establishments by Geographic localization (NUTS - 2013) and Type (tourist accommodation establishment)</i>	2023	100,0	19,4	8,8	42,5	0,4	0,4
Taxa líquida de ocupação cama nos estabelecimentos de alojamento turístico por localização geográfica e tipo de alojamento turístico <i>Bed occupancy net rate (%) in tourist accommodation establishments by Geographic localization (NUTS - 2013) and Type (tourist accommodation establishment)</i>	2023	100,0	111,3	111,3	..	83,2	80,2