

**Concelho / Municipality : Vidigueira**

**Indicadores selecionados**

*Selected indicators*

**Demografia, Educação e Sociedade**

*Demography, Education and Society*

**Saúde e Ambiente**

*Health and Environment*

**Setor Monetário e Financeiro**

*Monetary and Financial Sector*

**Principais Indicadores de Actividade Económica**

*Main Economic Activity Indicators*

**Demografia, Educação e Sociedade**

*Demography, Education and Society*

**Maiores empregadores do Concelho**

(Ordenado segundo o nº de trabalhadores por conta de outrem - TCO - nos estabelecimentos)

*Greatest Employers in the Municipality*

*(Ranked according to the number of employees in establishments)*

**Trabalhadores por conta de outrem\***

*Employees\**

Trabalhadores por conta de outrem (TCO) nos estabelecimentos, a tempo completo com remuneração completa (nº)

*Full time employees with a full remuneration, in establishments (no.)*

**Saúde e Ambiente**

*Health and Environment*

**Setor Monetário e Financeiro**

*Monetary and Financial Sector*

**Indicadores Sociais**

*Social Indicators*

**Imobiliário**

*Real Estate*

**Seleção de Indicadores de Turismo**

*Tourism Indicators Selection*

**Comparação com as Respetivas Agregações Geográficas**  
*Comparison with Respective Geographical Aggregations*

**Demografia, Educação e Sociedade**

*Demography, Education and Society*

**Saúde e Ambiente**

*Health and Environment*

**Setor Monetário e Financeiro**

*Monetary and Financial Sector*

**Indicadores Sociais**

*Social Indicators*

**Principais Indicadores de Actividade Económica**

*Main Economic Activity Indicators*

Trabalhadores por conta de outrem (TCO) nos estabelecimentos, a tempo completo com remuneração completa (nº)

*Full time employees with a full remuneration, in establishments (no.)*

**Imobiliário**

*Real Estate*

**Indicadores Sociais**

*Social Indicators*

**Principais Indicadores de Turismo**

*Main Economic Tourism Indicators*

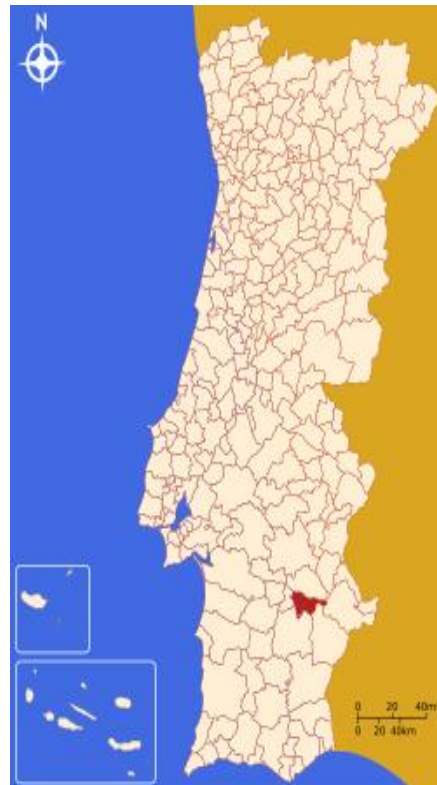
CONCELHO (MUNICIPALITY): VIDIGUEIRA

Indicadores seleccionados <i>Selected indicators</i>	ANOS <i>YEARS</i>	Concelho (Municipality): Vidigueira	Portugal
Área (km <sup>2</sup> ) <i>Area (km<sup>2</sup>)</i>	2023	317	92 225
		0,3	100,0
			<i>Portugal = 100</i>
População residente (nº) <i>Resident population (nº)</i>	2023	5 229	10 639 726
		0,0	100,0
			<i>Portugal = 100</i>
Pessoal ao serviço nas empresas (nº) <i>Persons employed in enterprises (no.)</i>	2023	1 464	4 738 341
		0,0	100,0
			<i>Portugal = 100</i>
Volume de negócios nas empresas (10 <sup>3</sup> Euros) <i>Turnover of enterprises (10<sup>3</sup> Euros)</i>	2023	97 288	550 295 127
		0,0	100,0
			<i>Portugal = 100</i>
Empresas (nº) <i>Enterprises (no.)</i>	2023	763	1 510 274
		0,1	100,0
			<i>Portugal = 100</i>
Pessoal ao serviço nas empresas da indústria transformadora (nº) <i>Persons employed in manufacturing enterprises (no.)</i>	2023	237	751 411
		0,0	100,0
			<i>Portugal = 100</i>
Volume de Negócios nas empresas da ind. transformadora (10 <sup>3</sup> Euros) <i>Turnover of manufacturing enterprises (10<sup>3</sup> Euros)</i>	2023	19 352	123 936 198
		0,0	100,0
			<i>Portugal = 100</i>
Empresas da indústria transformadora (nº) <i>Manufacturing enterprises (no.)</i>	2023	39	69 160
		0,1	100,0
			<i>Portugal = 100</i>
Comércio internacional de bens - Exportações (10 <sup>3</sup> Euros) <i>International trade of goods- Exports (10<sup>3</sup> Euros)</i>	2023	1 859	77 340 161
		0,0	100,0
			<i>Portugal = 100</i>
Comércio internacional de bens - Importações (10 <sup>3</sup> Euros) <i>International trade of goods - Imports (10<sup>3</sup> Euros)</i>	2023	508	105 148 409
		0,0	100,0
			<i>Portugal = 100</i>
Dormidas nos estabelecimentos de alojamento turístico por localização geográfica e tipo de alojamento turístico (nº) <i>Nights (No.) in tourist accommodation establishments by Geographic localization (NUTS - 2013) and Type (tourist accommodation establishment) (no.)</i>	2023	18 745	77 179 150
		0,0	100,0
			<i>Portugal = 100</i>
Proveitos totais nos estabelecimentos de alojamento turístico por localização geográfica e tipo de alojamento turístico (mil Euros) <i>Total incomes (€) in tourist accommodation establishments by Geographic localization (NUTS - 2013) and Type (tourist accommodation establishment) (thousand Euros)</i>	2023	1 852	6 015 323
		0,0	100,0
			<i>Portugal = 100</i>

Fonte:INE (AER),exceto menção específica a outras fontes.Nota:Consultar a síntese metodológica para outras fontes, conceitos e notas.

Source:INE(RSYB),except when specified otherwise.Note:Other sources,concepts and notes in methodological synthesis.

## CONCELHO (MUNICIPALITY): VIDIGUEIRA



Fonte: Wikipedia

Área = 317 km<sup>2</sup>

Demografia, Educação e Sociedade Demography, Education and Society			
População residente (2023) (nº) <i>Resident population (2023) (nº)</i>	5 229	Taxa bruta de natalidade (2023) (‰) <i>Crude birth rate (2023) (‰)</i>	6,7
Taxa de crescimento média anual da população (2011/2023) (%) <i>Average annual growth rate of population (2011/2023) (%)</i>	-1,0	Rácio divórcios / casamentos (2023) (%) <i>Divorce / Marriage ratio (2023) (%)</i>	18,8
Densidade populacional (2023) (habitantes / km <sup>2</sup> ) <i>Population density (2023) (Inh. / km<sup>2</sup>)</i>	16,5	Taxa bruta de escolarização (Ensino secundário) (2022/2023) (%) <i>Crude educational attainment rate (Secondary education) (2022/2023) (%)</i>	81,7
População ≥ 65 anos (2023) (%) <i>Population ≥ 65 years (2023) (%)</i>	26,0	Despesas dos municípios em cultura e desporto por habitante (2023) (Euros / hab.) <i>Expenditures on cultural activities and sports of municipalities per inhabitant (2023) (Euros / inhab.)</i>	123,6
Índice de Dependência Total (2023) <i>Total dependency ratio (2023)</i>	65,3	Taxa de criminalidade (2023) (‰) <i>Crime rate (2023) (‰)</i>	48,2
Saúde e Ambiente Health and Environment		Setor Monetário e Financeiro Monetary and Financial Sector	
Taxa quinquenal de mortalidade infantil (2018/2022) (‰) <i>Quinquennial rate of infant mortality (2018/2022) (‰)</i>	0,0	Compras através de terminais de pagamento automático por habitante (2023) (Euros / hab.) <i>Purchases through points of sale per inhabitant (2023) (Euros / inhab.)</i>	90,8
Médicos / 1000 habitantes (2023) (nº) <i>Physicians / 1000 inhabitants (2023) (no.)</i>	1,5	Levantamentos nacionais em caixas multibanco por habitante (2023) (Euros / hab.) <i>National withdrawals on automated teller machines (ATM) per inhabitant (2023) (Euros / inhab.)</i>	2 895,0
Consultas externas nos hospitais por habitante (2023) (nº) <i>Medical appointments in external appointment units of hospitals per inhabitant (2023) (no.)</i>	0,0	Peso do crédito à habitação no total dos créditos a clientes (2023) (%) <i>Housing credit rate (2023) (%)</i>	..
Despesas dos municípios em ambiente por habitante (2023) (Euros / hab.) <i>Environmental expenditure of municipalities per inhabitant (2023) (Euros / inhab.)</i>	142,0	Peso dos depósitos de emigrantes no total de depósitos dos clientes (2023) (%) <i>Emigrant deposits rate (2023) (%)</i>	..

**CONCELHO (MUNICIPALITY): VIDIGUEIRA**  
**Principais Indicadores de Actividade Económica**  
*Main Economic Activity Indicators*

	2018	2019	2020	2021	2022	2023	2024
<i>Pessoal ao serviço nas empresas (nº)</i> <i>Persons employed in enterprises (no.)</i>	1 382	1 325	1 275	1 371	1 449	1 464	..
2019 = 100	104,3	100,0	96,2	103,5	109,4	110,5	..
t.c. (%) / g.r. (%)		-4,1	-3,8	7,5	5,7	1,0	..
<i>Pessoal ao serviço nas empresas da indústria transformadora (nº)</i> <i>Persons employed in manufacturing enterprises (no.)</i>	169	179	174	203	220	237	..
2019 = 100	94,4	100,0	97,2	113,4	122,9	132,4	..
t.c. (%) / g.r. (%)		5,9	-2,8	16,7	8,4	7,7	..
<i>Volume de negócios nas empresas (10<sup>3</sup> Euros)</i> <i>Turnover of enterprises (10<sup>3</sup> Euros)</i>	67 029,3	69 394,0	68 927,8	80 375,7	92 846,5	97 287,8	..
2019 = 100	96,6	100,0	99,3	115,8	133,8	140,2	..
t.c. (%) / g.r. (%)		3,5	-0,7	16,6	15,5	4,8	..
<i>Volume de Negócios nas empresas da ind. transformadora (10<sup>3</sup> Euros)</i> <i>Turnover of manufacturing enterprises (10<sup>3</sup> Euros)</i>	14 546,4	15 233,8	14 525,8	17 708,2	19 919,1	19 351,7	..
2019 = 100	95,5	100,0	95,4	116,2	130,8	127,0	..
t.c. (%) / g.r. (%)		4,7	-4,6	21,9	12,5	-2,8	..
<i>Empresas (nº)</i> <i>Enterprises (no.)</i>	695	676	681	708	740	763	..
2019 = 100	102,8	100,0	100,7	104,7	109,5	112,9	..
t.c. (%) / g.r. (%)		-2,7	0,7	4,0	4,5	3,1	..
<i>Empresas da indústria transformadora (nº)</i> <i>Manufacturing enterprises (no.)</i>	35	38	39	42	42	39	..
2019 = 100	92,1	100,0	102,6	110,5	110,5	102,6	..
t.c. (%) / g.r. (%)		8,6	2,6	7,7	0,0	-7,1	..
<i>Constituição de pessoas coletivas e entidades equiparadas (nº)</i> <i>Creation of legal persons and equivalent entities (no.)</i>	21	20	22	14	23	10	18
2019 = 100	105,0	100,0	110,0	70,0	115,0	50,0	90,0
t.c. (%) / g.r. (%)		-4,8	10,0	-36,4	64,3	-56,5	80,0
<i>Dissolução de pessoas coletivas e entidades equiparadas (nº)</i> <i>Dissolution of legal persons and equivalent entities (no.)</i>	9	8	3	10	11	6	13
2019 = 100	112,5	100,0	37,5	125,0	137,5	75,0	162,5
t.c. (%) / g.r. (%)		-11,1	-62,5	233,3	10,0	-45,5	116,7

Fonte:INE (AER),exceto menção específica a outras fontes.Nota:Consultar a síntese metodológica para outras fontes, conceitos e notas.

Source:INE(RSYB),except when specified otherwise.Note:Other sources,concepts and notes in methodological synthesis.

**CONCELHO (MUNICIPALITY): VIDIGUEIRA**  
**Principais Indicadores de Actividade Económica**  
*Main Economic Activity Indicators*

	2018	2019	2020	2021	2022	2023	2024
<i>Ganho médio mensal por trabalhador por conta de outrem (Euros)</i> <i>Average monthly earning per employee (Euros)</i>	936,6	956,3	984,7	1 063,6	1 113,9	..	..
2019 = 100	97,9	100,0	103,0	111,2	116,5	..	..
t.c. (%) / g.r. (%)		2,1	3,0	8,0	4,7	..	..
<i>Ganho médio mensal por trabalhador por conta de outrem - Homens (Euros)</i> <i>Average monthly earning per employee - Male (Euros)</i>	1 042,9	1 048,0	1 077,8	1 192,9	1 207,1	..	..
2019 = 100	99,5	100,0	102,8	113,8	115,2	..	..
t.c. (%) / g.r. (%)		0,5	2,8	10,7	1,2	..	..
<i>Ganho médio mensal por trabalhador por conta de outrem - Mulheres (Euros)</i> <i>Average monthly earning per employee - Female (Euros)</i>	839,6	874,0	904,1	947,9	1 037,9	..	..
2019 = 100	96,1	100,0	103,5	108,5	118,8	..	..
t.c. (%) / g.r. (%)		4,1	3,5	4,8	9,5	..	..
<i>Comércio internacional de bens - Exportações (10<sup>3</sup> Euros)</i> <i>International trade of goods - Exports (10<sup>3</sup> Euros)</i>	3 831,6	2 654,9	3 563,5	3 080,3	1 638,5	1 859,4	..
2019 = 100	144,3	100,0	134,2	116,0	61,7	70,0	..
t.c. (%) / g.r. (%)		-30,7	34,2	-13,6	-46,8	13,5	..
<i>Comércio internacional de bens - Importações (10<sup>3</sup> Euros)</i> <i>International trade of goods - Imports (10<sup>3</sup> Euros)</i>	1 065,1	562,1	72,8	0,7	1 561,5	508,1	..
2019 = 100	189,5	100,0	12,9	0,1	277,8	90,4	..
t.c. (%) / g.r. (%)		-47,2	-87,1	-99,0	208374,0	-67,5	..
<i>Capacidade de alojamento nos estabelecimentos hoteleiros (nº de hóspedes)</i> <i>Lodging capacity in hotel establishments (no. of guests)</i>	118	118	135	162	205	172	..
2019 = 100	100,0	100,0	114,4	137,3	173,7	145,8	..
t.c. (%) / g.r. (%)		0,0	14,4	20,0	26,5	-16,1	..
<i>Crédito à habitação por habitante (Euros)</i> <i>Housing credit per inhabitant (Euros)</i>	4 731	4 897	6 889	7 144	8 159	..	..
2019 = 100	96,6	100,0	140,7	145,9	166,6	..	..
t.c. (%) / g.r. (%)		3,5	40,7	3,7	14,2	..	..
<i>Edifícios licenciados pelas câmaras municipais para construção (nº)</i> <i>Building permits issued by the local administration (no.)</i>	11	4	5	18	22	21	..
2019 = 100	275,0	100,0	125,0	450,0	550,0	525,0	..
t.c. (%) / g.r. (%)		-63,6	25,0	260,0	22,2	-4,5	..

Fonte:INE (AER),exceto menção específica a outras fontes.Nota:Consultar a síntese metodológica para outras fontes, conceitos e notas.

Source:INE(RSYB),except when specified otherwise.Note:Other sources,concepts and notes in methodological synthesis.

**CONCELHO (MUNICIPALITY): VIDIGUEIRA**
**Demografia, Educação e Sociedade**  
*Demography, Education and Society*

		2017	2018	2019	2020	2021	2022	2023
População residente (nº) <i>Resident population (no.)</i>	2019 = 100	5 347 102,0	5 283 100,7	5 244 100,0	5 211 99,4	5 218 99,5	5 241 99,9	5 229 99,7
	<i>t.c. (%) / g.r. (%)</i>		-1,2	-0,7	-0,6	0,1	0,4	-0,2
Densidade populacional (habitantes / km2) <i>Population density (Inh / km2)</i>	2019 = 100	16,9 102,0	16,7 100,7	16,6 100,0	16,5 99,4	16,5 99,5	16,6 99,9	16,5 99,7
	<i>t.c. (%) / g.r. (%)</i>		-1,2	-0,7	-0,6	0,1	0,4	-0,2
População ≥ 65 anos (%) <i>Population ≥ 65 years (%)</i>	2019 = 100	26,5 95,4	27,0 97,1	27,7 100,0	28,0 100,8	27,3 98,4	26,7 96,2	26,0 93,8
	<i>t.c. (%) / g.r. (%)</i>		1,8	2,9	0,8	-2,3	-2,3	-2,5
Índice de Dependência Total <i>Total dependency ratio</i>	2019 = 100	66,2 96,3	66,4 96,6	68,7 100,0	69,1 100,6	67,9 98,8	67,2 97,8	65,3 95,0
	<i>t.c. (%) / g.r. (%)</i>		0,3	3,5	0,6	-1,8	-1,0	-2,8
Taxa bruta de natalidade (‰) <i>Crude birth rate (‰)</i>	2019 = 100	7,4 73,3	7,5 74,3	10,1 100,0	10,7 105,9	8,2 81,2	8,6 85,1	6,7 66,3
	<i>t.c. (%) / g.r. (%)</i>		1,4	34,7	5,9	-23,4	4,9	-22,1
Rácio divórcios / casamentos (%) <i>Divorce / Marriage ratio (%)</i>	2019 = 100	57,1 542,9	90,0 855,0	10,5 100,0	60,0 570,0	77,8 738,9	46,7 443,3	18,8 178,1
	<i>t.c. (%) / g.r. (%)</i>		57,5	-88,3	470,0	29,6	-40,0	-59,8
Despesas dos municípios em cultura e desporto por habitante (Euros / hab.) <i>Expenditures on cultural activities and sports of municipalities (Euros / inhab.)</i>	2019 = 100	139,2 62,8	170,4 76,9	221,6 100,0	149,7 67,6	119,8 54,1	141,5 63,9	123,6 55,8
	<i>t.c. (%) / g.r. (%)</i>		22,4	30,1	-32,4	-20,0	18,1	-12,7
Taxa de criminalidade (‰) <i>Crime rate (‰)</i>	2019 = 100	34,4 94,5	35,6 97,8	36,4 100,0	32,0 87,9	43,3 119,0	46,2 126,9	48,2 132,4
	<i>t.c. (%) / g.r. (%)</i>		3,5	2,2	-12,1	35,3	6,7	4,3

Fonte:INE (AER),exceto menção específica a outras fontes.Nota:Consultar a síntese metodológica para outras fontes, conceitos e notas.

Source:INE(RSYB),except when specified otherwise.Note:Other sources,concepts and notes in methodological synthesis.

**CONCELHO (MUNICIPALITY): VIDIGUEIRA**

**Maiores empregadores do Concelho**

(Ordenado segundo o nº de trabalhadores por conta de outrem - TCO - nos estabelecimentos)

**Greatest Employers in the Municipality**

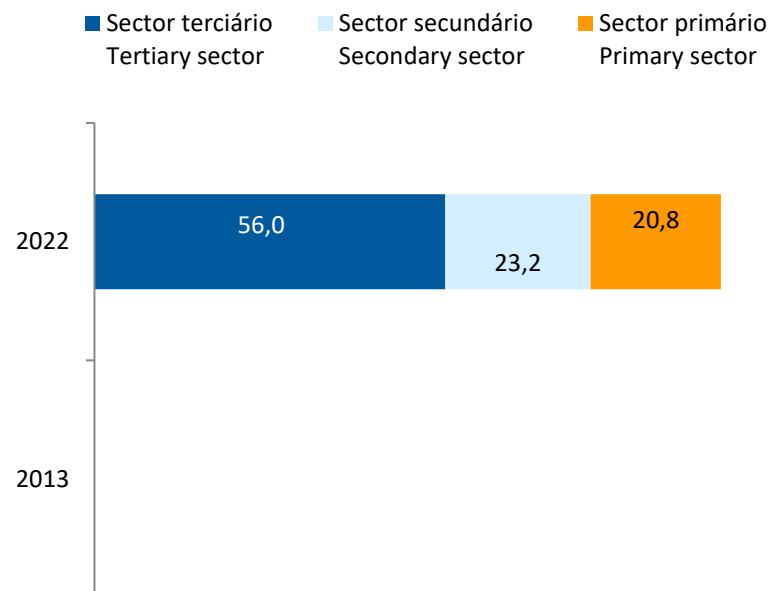
(Ranked according to the number of employees in establishments)

CAE Rev.3		2023
87301	Actividades de apoio social para pessoas idosas, com alojamento <i>Social assistance to the elderly, with accommodation</i>	1
11021	Produção de vinhos comuns e licorosos <i>Manufacture of ordinary and liqueur wine</i>	2
01210	Viticultura <i>Growing of grapes</i>	3
88910	Actividades de cuidados para crianças, sem alojamento <i>Child day-care activities</i>	4
41200	Construção de edifícios (residenciais e não residenciais) <i>Construction of residential and non-residential buildings</i>	5
01500	Agricultura e produção animal combinadas <i>Growing of crops combined with farming of animals (mixed farming)</i>	6
62010	Actividades de programação informática <i>Computer programming activities</i>	7
01610	Actividades dos serviços relacionados com a agricultura <i>Agricultural service activities</i>	8
47111	Comércio a retalho em supermercados e hipermercados <i>Retail sale in supermarkets and hypermarkets</i>	9
55202	Turismo no espaço rural <i>Short-stay lodging in farmhouses</i>	10
81210	Actividades de limpeza geral em edifícios <i>General cleaning of buildings</i>	11
10711	Panificação <i>Manufacture of bread</i>	12
84250	Actividades de protecção civil <i>Civil protection</i>	13
56101	Restaurantes tipo tradicional <i>Traditional restaurants</i>	14
64190	Outra intermediação monetária <i>Other monetary intermediation</i>	15
Nº total de TCO nas CAE consideradas <i>Total number of employees in the referred NACE</i>		817
% no nº total de TCO do Concelho <i>% in the Municipality's total number of employees</i>		73,9%

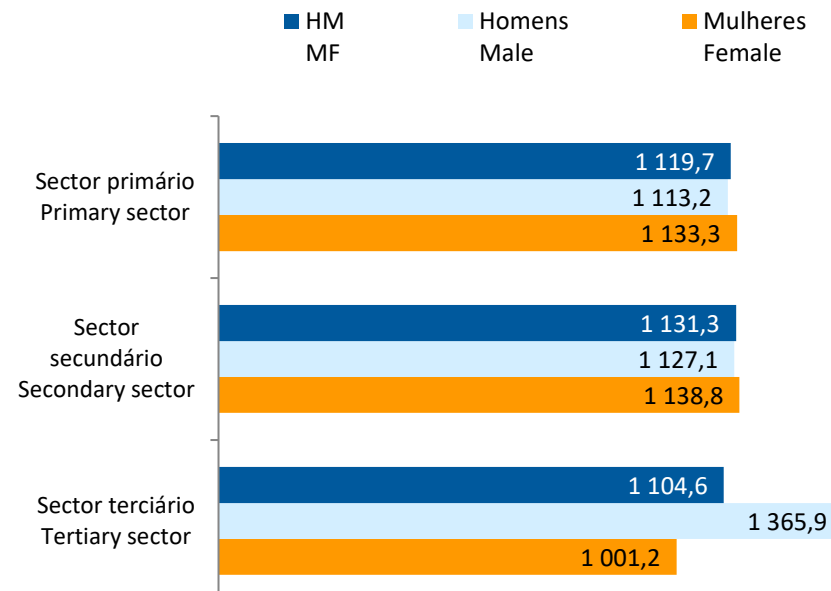
## CONCELHO (MUNICIPALITY): VIDIGUEIRA

### Trabalhadores por conta de outrem\* *Employees\**

Por sector de actividade, 2013 e 2022  
*According to broad sectors of activity, 2013 and 2022*



Ganho médio mensal (Euros), 2022  
*Average monthly earning (Euros), 2022*



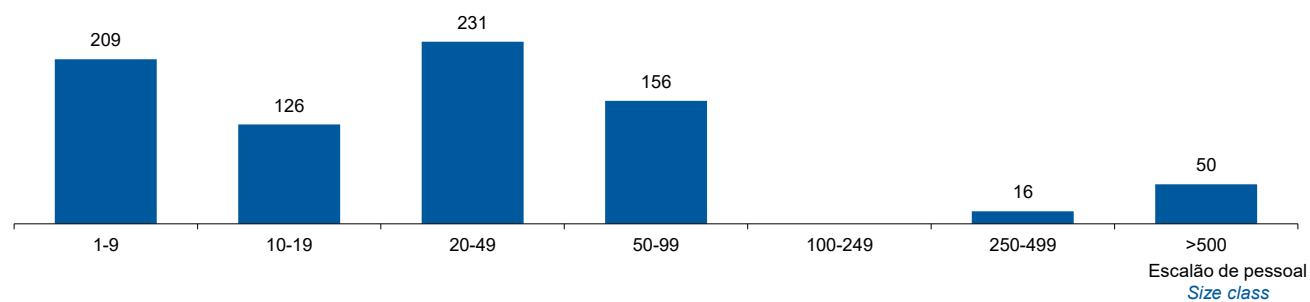
\* Os dados dizem respeito a trabalhadores por conta de outrem a tempo completo com remuneração completa, nos estabelecimentos da região.

\* *Data refers to full time employees with a full remuneration, in establishments of the region.*

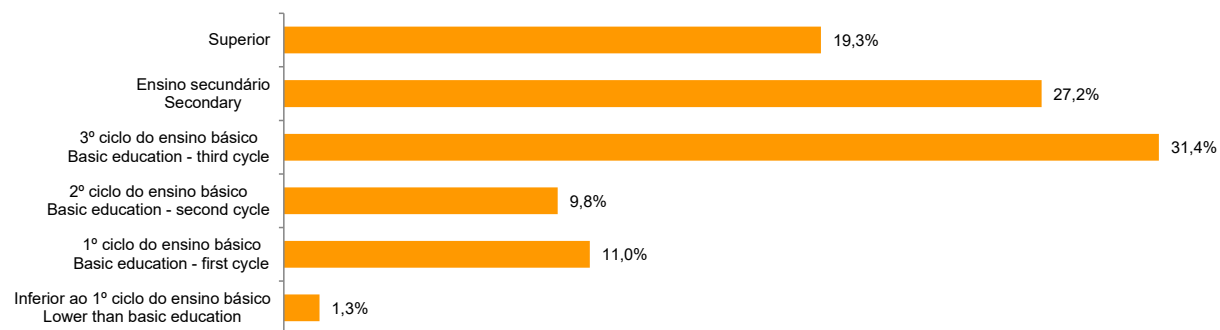
CONCELHO (MUNICIPALITY): VIDIGUEIRA

Trabalhadores por Conta de Outrem\*, 2022  
Segundo os escalões de pessoal (da empresa)

Employees\*, 2022  
By size-class (of the enterprise)



Segundo o nível de habilitações  
According to educational level



\* Os dados dizem respeito a trabalhadores por conta de outrem a tempo completo com remuneração completa, nos estabelecimentos da região.

\* Data refers to full time employees with a full remuneration, in establishments of the region.

CONCELHO (MUNICIPALITY): VIDIGUEIRA

Trabalhadores por conta de outrem (TCO) nos estabelecimentos, a tempo completo com remuneração completa (nº)  
*Full time employees with a full remuneration, in establishments (no.)*

Por sector de actividade <i>According to broad sectors of activity</i>	2017	2018	2019	2020	2021	2022	2023
TCO por sector de actividade - Sector primário (nº) <i>Employees - Primary sector (no.)</i>	198	208	187	163	125	164	..
<i>2019 = 100</i>	105,9	111,2	100,0	87,2	66,8	87,7	..
<i>t.c. (%) / g.r. (%)</i>		5,1	-10,1	-12,8	-23,3	31,2	..
TCO por sector de actividade - Sector secundário (nº) <i>Employees - Secondary sector (no.)</i>	137	134	153	137	161	183	..
<i>2019 = 100</i>	89,5	87,6	100,0	89,5	105,2	119,6	..
<i>t.c. (%) / g.r. (%)</i>		-2,2	14,2	-10,5	17,5	13,7	..
TCO por sector de actividade - Sector terciário (nº) <i>Employees - Tertiary sector (no.)</i>	342	308	336	325	330	441	..
<i>2019 = 100</i>	101,8	91,7	100,0	96,7	98,2	131,3	..
<i>t.c. (%) / g.r. (%)</i>		-9,9	9,1	-3,3	1,5	33,6	..

Fonte:INE (AER),exceto menção específica a outras fontes.Nota:Consultar a síntese metodológica para outras fontes, conceitos e notas.

Source:INE(RSYB),except when specified otherwise.Note:Other sources,concepts and notes in methodological synthesis.

**CONCELHO (MUNICIPALITY): VIDIGUEIRA**

**Trabalhadores por conta de outrem (TCO) nos estabelecimentos, a tempo completo com remuneração completa (nº)**  
*Full time employees with a full remuneration, in establishments (no.)*

Segundo os escalões de pessoal da empresa <i>By size-class of the enterprise</i>	2017	2018	2019	2020	2021	2022	2023
1 - 9 (nº / no.) 2019 = 100 <i>t.c. (%) / g.r. (%)</i>	772 358,9	205 95,3	215 100,0	225 104,7	192 89,3	209 97,2	..
		-73,4	4,9	4,7	-14,7	8,9	..
10 - 19 (nº / no.) 2019 = 100 <i>t.c. (%) / g.r. (%)</i>	776 731,9	121 114,2	106 100,0	91 85,8	121 114,2	126 118,9	..
		-84,4	-12,4	-14,2	33,0	4,1	..
20 - 49 (nº / no.) 2019 = 100 <i>t.c. (%) / g.r. (%)</i>	878 459,6	210 109,9	191 100,0	165 86,4	176 92,1	231 120,9	..
		-76,1	-9,0	-13,6	6,7	31,3	..
50 - 99 (nº / no.) 2019 = 100 <i>t.c. (%) / g.r. (%)</i>	920 786,4	76 65,0	117 100,0	96 82,1	65 55,6	156 133,3	..
		-91,7	53,9	-17,9	-32,3	140,0	..
100 - 249 (nº / no.) 2019 = 100 <i>t.c. (%) / g.r. (%)</i>	..	0	0	0	0	0	..
		..	..	..	..	..	..
250 - 499 (nº / no.) 2019 = 100 <i>t.c. (%) / g.r. (%)</i>	..	0	0	0	..	16	..
		..	..	..	..	..	..
> 500 (nº / no.) 2019 = 100 <i>t.c. (%) / g.r. (%)</i>	1 206 2 565,6	38 80,9	47 100,0	48 102,1	..	50 106,4	..
		-96,8	23,7	2,1	..	..	..

Fonte:INE (AER),exceto menção específica a outras fontes.Nota:Consultar a síntese metodológica para outras fontes, conceitos e notas.

Source:INE(RSYB),except when specified otherwise.Note:Other sources,concepts and notes in methodological synthesis.

## CONCELHO (MUNICIPALITY): VIDIGUEIRA

**Trabalhadores por conta de outrem (TCO) nos estabelecimentos, a tempo completo com remuneração completa (nº)**  
*Full time employees with a full remuneration, in establishments (no.)*

Ganho médio mensal (Euros) - Por sector de actividade e género Average monthly earning (Euros) - According to broad sectors of activity and gender	2017	2018	2019	2020	2021	2022	2023
Ganho médio mensal - Sector primário (Euros) <i>Average monthly earning (Euros) - Primary Sector (Euros)</i>	884,5	940,0	968,0	1 039,9	1 039,1	1 119,7	..
2019 = 100	91,4	97,1	100,0	107,4	107,3	115,7	..
t.c. (%) / g.r. (%)		6,3	3,0	7,4	-0,1	7,7	..
Ganho médio mensal - Sector primário - Homens (Euros) <i>Average monthly earning (Euros) - Primary Sector - Male (Euros)</i>	948,7	959,8	992,1	1 030,0	1 039,6	1 113,2	..
2019 = 100	95,6	96,7	100,0	103,8	104,8	112,2	..
t.c. (%) / g.r. (%)		1,2	3,4	3,8	0,9	7,1	..
Ganho médio mensal - Sector primário - Mulheres (Euros) <i>Average monthly earning (Euros) - Primary Sector - Female (Euros)</i>	761,6	895,7	910,2	1 063,6	1 038,0	1 133,3	..
2019 = 100	83,7	98,4	100,0	116,9	114,0	124,5	..
t.c. (%) / g.r. (%)		17,6	1,6	16,9	-2,4	9,2	..
Ganho médio mensal - Sector secundário (Euros) <i>Average monthly earning (Euros) - Secondary Sector (Euros)</i>	845,2	983,1	968,7	1 012,8	1 060,6	1 131,3	..
2019 = 100	87,3	101,5	100,0	104,6	109,5	116,8	..
t.c. (%) / g.r. (%)		16,3	-1,5	4,6	4,7	6,7	..
Ganho médio mensal - Sector secundário - Homens (Euros) <i>Average monthly earning (Euros) - Secondary Sector - Male (Euros)</i>	929,6	1 143,2	1 013,9	1 075,5	1 114,8	1 127,1	..
2019 = 100	91,7	112,8	100,0	106,1	110,0	111,2	..
t.c. (%) / g.r. (%)		23,0	-11,3	6,1	3,7	1,1	..
Ganho médio mensal - Sector secundário - Mulheres (Euros) <i>Average monthly earning (Euros) - Secondary Sector - Female (Euros)</i>	764,4	841,0	922,9	930,0	976,4	1 138,8	..
2019 = 100	82,8	91,1	100,0	100,8	105,8	123,4	..
t.c. (%) / g.r. (%)		10,0	9,7	0,8	5,0	16,6	..
Ganho médio mensal - Sector terciário (Euros) <i>Average monthly earning (Euros) - Tertiary Sector (Euros)</i>	844,7	914,0	944,2	945,2	1 074,4	1 104,6	..
2019 = 100	89,5	96,8	100,0	100,1	113,8	117,0	..
t.c. (%) / g.r. (%)		8,2	3,3	0,1	13,7	2,8	..
Ganho médio mensal - Sector terciário - Homens (Euros) <i>Average monthly earning (Euros) - Tertiary Sector - Male (Euros)</i>	930,7	1 097,9	1 138,1	1 136,3	1 397,6	1 365,9	..
2019 = 100	81,8	96,5	100,0	99,8	122,8	120,0	..
t.c. (%) / g.r. (%)		18,0	3,7	-0,2	23,0	-2,3	..
Ganho médio mensal - Sector terciário - Mulheres (Euros) <i>Average monthly earning (Euros) - Tertiary Sector - Female (Euros)</i>	808,7	821,6	848,6	863,9	925,7	1 001,2	..
2019 = 100	95,3	96,8	100,0	101,8	109,1	118,0	..
t.c. (%) / g.r. (%)		1,6	3,3	1,8	7,2	8,2	..

Fonte:INE (AER),exceto menção específica a outras fontes.Nota:Consultar a síntese metodológica para outras fontes, conceitos e notas.

Source:INE(RSYB),except when specified otherwise.Note:Other sources,concepts and notes in methodological synthesis.

CONCELHO (MUNICIPALITY): VIDIGUEIRA

Saúde e Ambiente  
*Health and Environment*

	2017	2018	2019	2020	2021	2022	2023
Médicos / 1000 habitantes (nº) <i>Physicians / 1000 inhabitants (no.)</i>	1,4	1,5	1,6	1,6	1,5	1,5	1,5
2019 = 100	87,5	93,8	100,0	100,0	93,8	93,8	93,8
t.c. (%) / g.r. (%)		7,1	6,7	0,0	-6,3	0,0	0,0
Despesas dos municípios em ambiente por habitante (Euros / hab.) <i>Environmental expenditure of municipalities per inhabitant (Euros / inhab.)</i>	78,0	89,0	86,0	89,0	359,0	213,0	142,0
2019 = 100	90,7	103,5	100,0	103,5	417,4	247,7	165,1
t.c. (%) / g.r. (%)		14,1	-3,4	3,5	303,4	-40,7	-33,3

Setor Monetário e Financeiro  
*Monetary and Financial Sector*

	2017	2018	2019	2020	2021	2022	2023
Compras através de terminais de pagamento automático por habitante (Euros / hab.) <i>Purchases through points of sale per inhabitant (Euros / inhab.)</i>	46,2	50,5	56,4	60,1	68,4	77,8	90,8
2019 = 100	81,8	89,5	100,0	106,4	121,2	137,9	160,9
t.c. (%) / g.r. (%)		9,4	11,7	6,4	13,9	13,8	16,7
Levantamentos nacionais em caixas multibanco por habitante (Euros / hab.) <i>National withdrawals on automated teller machines (ATM) per inhabitant (Euros / inhab.)</i>	2 135,0	2 290,0	2 377,0	2 242,0	2 532,0	2 818,0	2 895,0
2019 = 100	89,8	96,3	100,0	94,3	106,5	118,6	121,8
t.c. (%) / g.r. (%)		7,3	3,8	-5,7	12,9	11,3	2,7

Fonte:INE (AER),exceto menção específica a outras fontes.Nota:Consultar a síntese metodológica para outras fontes, conceitos e notas.

Source:INE(RSYB),except when specified otherwise.Note:Other sources,concepts and notes in methodological synthesis.

CONCELHO (MUNICIPALITY): VIDIGUEIRA

Indicadores Sociais  
Social Indicators

	2017	2018	2019	2020	2021	2022	2023
Beneficiários de subsídio de desemprego / População residente (%) <i>Recipients of unemployment benefits / Resident population (%)</i>	4,9	4,1	4,2	4,5	4,7	3,8	3,5
2019 = 100	117,2	98,8	100,0	108,4	111,0	90,5	83,0
t.c. (%) / g.r. (%)		-15,7	1,2	8,4	2,4	-18,5	-8,3
Beneficiários de rendimento social de inserção / População residente (%) <i>Recipients of social integration income / Resident population (%)</i>	7,9	7,6	6,9	6,9	5,9	5,9	5,8
2019 = 100	114,7	110,0	100,0	100,1	86,5	86,2	84,4
t.c. (%) / g.r. (%)		-4,1	-9,1	0,1	-13,5	-0,4	-2,0

Fonte:INE (AER),exceto menção específica a outras fontes.Nota:Consultar a síntese metodológica para outras fontes, conceitos e notas.

Source:INE(RSYB),except when specified otherwise.Note:Other sources,concepts and notes in methodological synthesis.

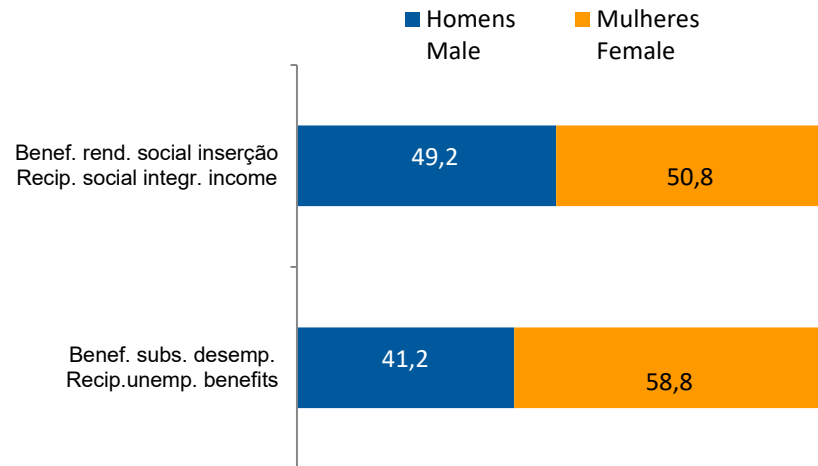
**CONCELHO (MUNICIPALITY): VIDIGUEIRA**  
**Indicadores Sociais**  
*Social Indicators*

**Beneficiários de subsídio de desemprego e beneficiários do rendimento social de inserção, 2023**

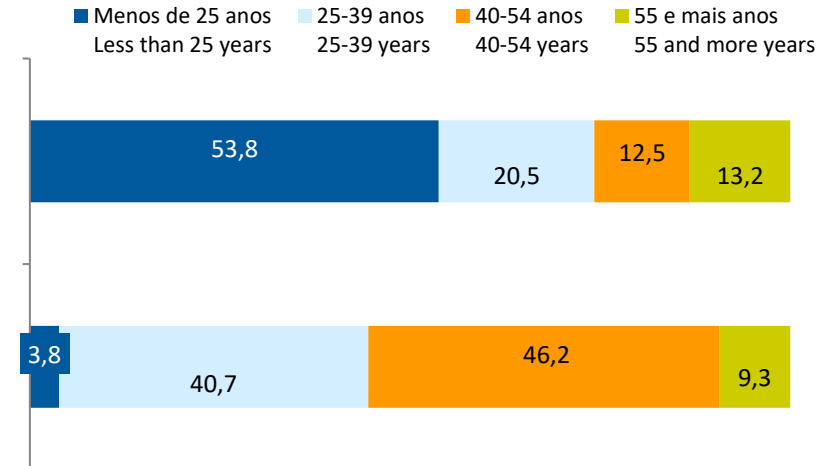
*Recipients of unemployment benefits and recipients of social integration income, 2023*

Beneficiários de subsídio de desemprego / População residente (%) <i>Recipients of unemployment benefits / Resident population (%)</i>	3,5
Beneficiários do rendimento social de inserção / População residente (%) <i>Recipients of social integration income / Resident population (%)</i>	5,8

**Por género**  
**According to gender**

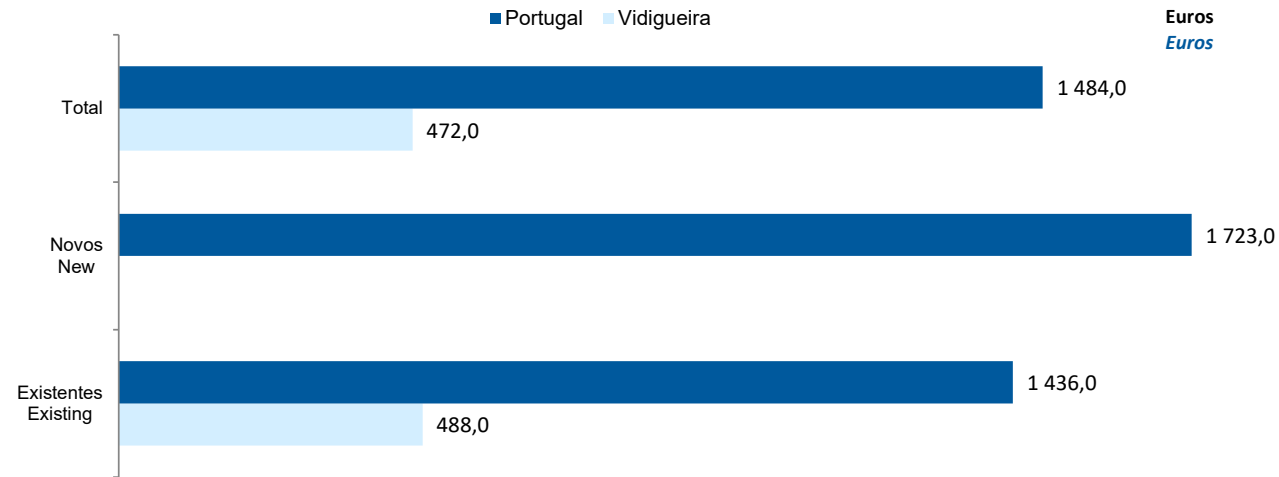


**Por idade**  
**According to age**




**CONCELHO (MUNICIPALITY): VIDIGUEIRA**  
**Imobiliário**  
*Real Estate*

**Valor mediano das vendas por m2 de alojamentos familiares e categoria do alojamento familiar, 2022**  
*Median value per m2 of dwellings sales and category of housing unit, 2022*



**Valor mediano das rendas por m2 de novos contratos de arrendamento de alojamentos familiares, 2023**  
*Median house rental value per m2 of new lease agreements of dwellings, 2023*



CONCELHO (MUNICIPALITY): VIDIGUEIRA

Seleção de Indicadores de turismo  
*Tourism indicators selection*

		2017	2018	2019	2020	2021	2022	2023
Capacidade de alojamento nos estabelecimentos de alojamento turístico e tipo de alojamento turístico	<i>nº</i>	118	118	118	135	162	205	172
<i>Lodging capacity in tourist accommodation establishments and Type (tourist accommodation establishment)</i>	2019 = 100	100,0	100,0	100,0	114,4	137,3	173,7	145,8
	<i>t.c. (%) / g.r. (%)</i>		0,0	0,0	14,4	20,0	26,5	-16,1
Dormidas nos estabelecimentos de alojamento turístico por localização geográfica e tipo de alojamento turístico	<i>nº</i>	10 743	12 313	11 785	8 427	12 813	17 261	18 745
<i>Nights (No.) in tourist accommodation establishments by Geographic localization (NUTS - 2013) and Type (tourist accommodation establishment)</i>	2019 = 100	91,2	104,5	100,0	71,5	108,7	146,5	159,1
	<i>t.c. (%) / g.r. (%)</i>		14,6	-4,3	-28,5	52,0	34,7	8,6
Hóspedes nos estabelecimentos de alojamento turístico por localização geográfica e tipo de alojamento turístico	<i>nº</i>	8 690,0	10 434,0	6 343,0	4 470,0	7 835	11 675	13 307
<i>Guests (No.) in tourist accommodation establishments by Geographic localization (NUTS - 2013) and Type (tourist accommodation establishment)</i>	2019 = 100	137,0	164,5	100,0	70,5	123,5	184,1	209,8
	<i>t.c. (%) / g.r. (%)</i>		20,1	-39,2	-29,5	75,3	49,0	14,0
Proveitos totais nos estabelecimentos de alojamento turístico por localização geográfica e tipo de alojamento turístico	<i>10<sup>3</sup> Euros</i>	679,0	688,0	799,0	799,0	969,0	1 578,0	1 852,0
<i>Total incomes (€) in tourist accommodation establishments by Geographic localization and Type (tourist accommodation establishment)</i>	2019 = 100	85,0	86,1	100,0	100,0	121,3	197,5	231,8
	<i>t.c. (%) / g.r. (%)</i>		1,3	16,1	0,0	21,3	62,8	17,4
Taxa líquida de ocupação cama nos estabelecimentos de alojamento turístico por localização geográfica e tipo de alojamento turístico	<i>%</i>	23,7	27,6	26,1	19,2	27,0	25,4	29,5
<i>Bed occupancy net rate (%) in tourist accommodation establishments by Geographic localization and Type (tourist accommodation establishment)</i>	2019 = 100	90,8	105,7	100,0	73,6	103,4	97,3	113,0
	<i>t.c. (%) / g.r. (%)</i>		16,5	-5,4	-26,4	40,6	-5,9	16,1

Fonte:INE (AER),exceto menção específica a outras fontes.Nota:Consultar a síntese metodológica para outras fontes, conceitos e notas.

Source:INE(RSYB),except when specified otherwise.Note:Other sources,concepts and notes in methodological synthesis.

**CONCELHO (MUNICIPALITY): VIDIGUEIRA**  
**Comparação com as Respetivas Agregações Geográficas**  
*Comparison with Respective Geographical Aggregations*

INDICADORES INDICATORS	ANOS YEARS	CONCELHO MUNICIPALITY	NUTS III	NUTS II	DISTRITO DISTRICT	NUTS I	Portugal
		Vidigueira	Baixo Alentejo	Alentejo	Beja	Continente	
<b>Demografia, Educação e Sociedade</b> <i>Demography, Education and Society</i>							
População residente (nº) <i>Resident population (no.)</i>	2023	5 229	115 757	474 701	148 881	10 142 079	10 639 726
População residente (Peso sobre as respectivas agregações geográficas) <i>Resident population (Weight over respective aggregations)</i>	2023	100,0	4,5	1,1	1,9	0,1	0,0
Taxa de crescimento média anual da população (%) <i>Average annual growth rate of population (%)</i>	#N/D	..	..	..	..	..	..
Densidade populacional (habitantes / km2) <i>Population density (Inh / km2)</i>	2023	16,5	13,6	17,4	14,5	113,8	115,4
População ≥ 65 anos (%) <i>Population ≥ 65 years (%)</i>	2023	26,0	27,1	27,5	26,0	24,3	24,1
Índice de Dependência Total <i>Total dependency ratio</i>	2023	65,3	66,7	65,9	62,4	59,1	58,5
Taxa bruta de natalidade (‰) <i>Crude birth rate (‰)</i>	2023	6,7	8,2	7,5	8,2	8,1	8,1
Rácio divórcios / casamentos (%) <i>Divorce / Marriage ratio (%)</i>	2023	18,8	45,9	44,8	48,7	46,9	47,1
Taxa bruta de escolarização (Ensino secundário) (%) <i>Crude educational attainment rate (Secondary education) (%)</i>	2022/2023	81,7	123,7	126,2	125,5	127,5	126,8
Despesas dos municípios em cultura e desporto por habitante (Euros / hab.) <i>Expenditures on cultural activities and sports of municipalities (Euros / inhab.)</i>	2023	123,6	148,3	135,7	..	64,8	64,4
Taxa de criminalidade (‰) <i>Crime rate (‰)</i>	2023	48,2	38,9	36,2	38,0	33,1	35,0

Fonte:INE (AER),exceto menção específica a outras fontes.Nota:Consultar a síntese metodológica para outras fontes, conceitos e notas.

Source:INE(RSYB),except when specified otherwise.Note:Other sources,concepts and notes in methodological synthesis.

**CONCELHO (MUNICIPALITY): VIDIGUEIRA**  
**Comparação com as Respetivas Agregações Geográficas**  
*Comparison with Respective Geographical Aggregations*

INDICADORES <i>INDICATORS</i>	ANOS <i>YEARS</i>	CONCELHO <i>MUNICIPALITY</i>	NUTS III	NUTS II	DISTRITO <i>DISTRICT</i>	NUTS I	Portugal
		Vidigueira	Baixo Alentejo	Alentejo	Beja	Continente	
<b>Saúde e Ambiente</b> <i>Health and Environment</i>							
Taxa quinquenal de mortalidade infantil (%) <i>Quinquennial rate of infant mortality (%)</i>	2018/2022	0,0	4,4	3,2	..	2,7	2,7
Médicos / 1000 habitantes (nº) <i>Physicians / 1000 inhabitants (no.)</i>	2023	1,5	2,9	3,6	2,6	5,9	5,8
Despesas dos municípios em ambiente por habitante (Euros / hab.) <i>Environmental expenditure of municipalities per inhabitant (Euros / inhab.)</i>	2023	142	116	113	..	83	85
<b>Setor Monetário e Financeiro</b> <i>Monetary and Financial Sector</i>							
Compras através de terminais de pagamento automático por habitante (Euros / hab.) <i>Purchases through points of sale per inhabitant (Euros / inhab.)</i>	2023	90,8	127,1	169,4	128,7	197,1	197,3
Levantamentos nacionais em caixas multibanco por habitante (Euros / hab.) <i>National withdrawals on automated teller machines (ATM) per inhabitant (Euros / inhab.)</i>	2023	2 895,0	2 958,0	3 084,0	2 947,0	2 731,0	2 721,0
Peso do crédito à habitação no total dos créditos a clientes (%) <i>Housing credit rate (%)</i>	2023	..	48,1	48,2	..	40,6	41,0
Peso dos depósitos de emigrantes no total de depósitos dos clientes (%) <i>Emigrant deposits rate (%)</i>	2023	..	2,4	1,3	..	2,0	2,0

Fonte:INE (AER),exceto menção específica a outras fontes.Nota:Consultar a síntese metodológica para outras fontes, conceitos e notas.

Source:INE(RSYB),except when specified otherwise.Note:Other sources,concepts and notes in methodological synthesis.

**CONCELHO (MUNICIPALITY): VIDIGUEIRA**  
**Comparação com as Respetivas Agregações Geográficas**  
*Comparison with Respective Geographical Aggregations*

INDICADORES INDICATORS	ANOS YEARS	CONCELHO MUNICIPALITY	NUTS III	NUTS II	DISTRITO DISTRICT	NUTS I	Portugal
		Vidigueira	Baixo Alentejo	Alentejo	Beja	Continente	
<b>Indicadores Sociais</b> <i>Social Indicators</i>							
Beneficiários de subsídio de desemprego / População residente (%) <i>Recipients of unemployment benefits / Resident population (%)</i>	2023	3,5	3,0	3,8	5,2	3,3	3,3
Beneficiários de rendimento social de inserção / População residente (%) <i>Recipients of social integration income / Resident population (%)</i>	2023	5,8	4,7	2,9	3,9	2,2	2,3

**CONCELHO (MUNICIPALITY): VIDIGUEIRA**  
**Comparação com as Respetivas Agregações Geográficas**  
*Comparison with Respective Geographical Aggregations*

INDICADORES INDICATORS	ANOS YEARS	CONCELHO MUNICIPALITY	NUTS III	NUTS II	DISTRITO DISTRICT	NUTS I	Portugal
		Vidigueira	Baixo Alentejo	Alentejo	Beja	Continente	
<b>Principais Indicadores de Actividade Económica</b> <i>Main Economic Activity Indicators</i>							
Pessoal ao serviço nas empresas (nº) <i>Persons employed in companies (no.)</i>	2023	1 464	38 929	170 607	61 368	4 559 334	4 738 341
Pessoal ao serviço nas empresas da indústria transformadora (nº) <i>Persons employed in manufacturing enterprises (no.)</i>	2023	237	2 814	20 461	..	738 875	751 411
Volume de negócios nas empresas (10 <sup>3</sup> Euros) <i>Turnover of enterprises (10<sup>3</sup> Euros)</i>	2023	97 288	4 135 721	15 282 704	5 053 088	532 896 310	550 295 127
Volume de Negócios nas empresas da ind. transformadora (10 <sup>3</sup> Euros) <i>Turnover of manufacturing enterprises (10<sup>3</sup> Euros)</i>	2023	19 352	738 683	3 788 551	..	122 239 162	123 936 198
Empresas (nº) <i>Enterprises (no.)</i>	2023	763	16 726	65 855	21 370	1 445 184	1 510 274
Empresas da indústria transformadora (nº) <i>Manufacturing enterprises (no.)</i>	2023	39	691	2 798	826	67 192	69 160
Constituição de pessoas coletivas e entidades equiparadas (nº) <i>Creation of legal persons and equivalent entities (no.)</i>	2024	18	481	1 853	649	46 762	48 968
Dissolução de pessoas coletivas e entidades equiparadas (nº) <i>Dissolution of legal persons and equivalent entities (no.)</i>	2024	13	181	693	230	20 493	21 304
Ganho médio mensal por trabalhador por conta de outrem (Euros) <i>Average monthly earning per employee (Euros)</i>	2022	1 114	1 285	1 225	1 193	1 368	1 362
Ganho médio mensal por trabalhador por conta de outrem - Homens (Euros) <i>Average monthly earning per employee - Male (Euros)</i>	2022	1 207	1 416	1 329	1 261	1 476	1 469
Ganho médio mensal por trabalhador por conta de outrem - Mulheres (Euros) <i>Average monthly earning per employee - Female (Euros)</i>	2022	1 038	1 106	1 090	1 088	1 238	1 234
Comércio internacional de bens - Exportações (10 <sup>3</sup> Euros) <i>International trade of goods - Exports (10<sup>3</sup> Euros)</i>	2023	1 859	1 208 856	3 582 438	1 455 903	69 219 305	77 340 161
Comércio internacional de bens - Importações (10 <sup>3</sup> Euros) <i>International trade of goods - Imports (10<sup>3</sup> Euros)</i>	2023	508	282 555	1 555 953	340 218	91 186 619	105 148 409

Fonte:INE (AER),exceto menção específica a outras fontes.Nota:Consultar a síntese metodológica para outras fontes, conceitos e notas.

Source:INE(RSYB),except when specified otherwise.Note:Other sources,concepts and notes in methodological synthesis.

**CONCELHO (MUNICIPALITY): VIDIGUEIRA**  
**Comparação com as Respetivas Agregações Geográficas**  
*Comparison with Respective Geographical Aggregations*

INDICADORES INDICATORS	ANOS YEARS	CONCELHO MUNICIPALITY	NUTS III	NUTS II	DISTRITO DISTRICT	NUTS I	Portugal
		Vidigueira	Baixo Alentejo	Alentejo	Beja	Continente	
Capacidade de alojamento nos estabelecimentos hoteleiros (nº de hóspedes) <i>Lodging capacity in hotel establishments (no. of guests)</i>	2023	172	3 628	26 916	6 767	419 176	478 552
Crédito à habitação por habitante (Euros) <i>Housing credit per inhabitant (Euros)</i>	2023	..	6 365	6 544	..	9 466	9 373
Edifícios licenciados pelas câmaras municipais para construção (nº) <i>Building permits issued by the local administration (no.)</i>	2023	21	268	1 207	297	22 101	23 439

**CONCELHO (MUNICIPALITY): VIDIGUEIRA**  
**Comparação com as Respetivas Agregações Geográficas**  
*Comparison with Respective Geographical Aggregations*

INDICADORES (%) INDICATORS (%)	ANOS YEARS	Concelho / Concelho x 100 Municipality / Municipality x 100	Concelho / NUTS III x 100 Municipality / NUTS III x 100	Concelho / NUTS II x 100 Municipality / NUTS II x 100	Concelho / Distrito x 100 Municipality / District x 100	Concelho / NUTS I x 100 Municipality / NUTS I x 100	Concelho / Portugal x 100 Municipality / Portugal x 100
<b>Principais Indicadores de Actividade Económica</b> <i>Main Economic Activity Indicators</i>							
Pessoal ao serviço nas empresas (nº) <i>Persons employed in companies (no.)</i>	2023	100,0	3,8	0,9	2,4	0,0	0,0
Pessoal ao serviço nas empresas da indústria transformadora (nº) <i>Persons employed in manufacturing enterprises (no.)</i>	2023	100,0	8,4	1,2	..	0,0	0,0
Volume de negócios nas empresas (10 <sup>3</sup> Euros) <i>Turnover of enterprises (10<sup>3</sup> Euros)</i>	2023	100,0	2,4	0,6	1,9	0,0	0,0
Volume de Negócios nas empresas da ind. transformadora (10 <sup>3</sup> Euros) <i>Turnover of manufacturing enterprises (10<sup>3</sup> Euros)</i>	2023	100,0	2,6	0,5	..	0,0	0,0
Empresas (nº) <i>Enterprises (no.)</i>	2023	100,0	4,6	1,2	3,6	0,1	0,1
Empresas da indústria transformadora (nº) <i>Manufacturing enterprises (no.)</i>	2023	100,0	5,6	1,4	4,7	0,1	0,1
Constituição de pessoas coletivas e entidades equiparadas (nº) <i>Creation of legal persons and equivalent entities (no.)</i>	2024	100,0	3,7	1,0	2,8	0,0	0,0
Dissolução de pessoas coletivas e entidades equiparadas (nº) <i>Dissolution of legal persons and equivalent entities (no.)</i>	2024	100,0	7,2	1,9	5,7	0,1	0,1
Ganho médio mensal por trabalhador por conta de outrem (Euros) <i>Average monthly earning per employee (Euros)</i>	2022	100,0	86,7	90,9	93,4	81,4	81,8
Ganho médio mensal por trabalhador por conta de outrem - Homens (Euros) <i>Average monthly earning per employee - Male (Euros)</i>	2022	100,0	85,2	90,8	95,7	81,8	82,2
Ganho médio mensal por trabalhador por conta de outrem - Mulheres (Euros) <i>Average monthly earning per employee - Female (Euros)</i>	2022	100,0	93,8	95,2	95,4	83,9	84,1
Comércio internacional de bens - Exportações (10 <sup>3</sup> Euros) <i>International trade of goods - Exports (10<sup>3</sup> Euros)</i>	2023	100,0	0,2	0,1	0,1	0,0	0,0
Comércio internacional de bens - Importações (10 <sup>3</sup> Euros) <i>International trade of goods - Imports (10<sup>3</sup> Euros)</i>	2023	100,0	0,2	0,0	0,1	0,0	0,0

Fonte:INE (AER),exceto menção específica a outras fontes.Nota:Consultar a síntese metodológica para outras fontes, conceitos e notas.

Source:INE(RSYB),except when specified otherwise.Note:Other sources,concepts and notes in methodological synthesis.

**CONCELHO (MUNICIPALITY): VIDIGUEIRA**  
**Comparação com as Respetivas Agregações Geográficas**  
*Comparison with Respective Geographical Aggregations*

INDICADORES (%) INDICATORS (%)	ANOS YEARS	Concelho / Concelho x 100 Municipality / Municipality x 100	Concelho / NUTS III x 100 Municipality / NUTS III x 100	Concelho / NUTS II x 100 Municipality / NUTS II x 100	Concelho / Distrito x 100 Municipality / District x 100	Concelho / NUTS I x 100 Municipality / NUTS I x 100	Concelho / Portugal x 100 Municipality / Portugal x 100
<b>Principais Indicadores de Actividade Económica</b> <i>Main Economic Activity Indicators</i>							
Capacidade de alojamento nos estabelecimentos hoteleiros (nº de hóspedes) <i>Lodging capacity in hotel establishments (no. of guests)</i>	2023	100,0	4,7	0,6	2,5	0,0	0,0
Crédito à habitação por habitante (Euros) <i>Housing credit per inhabitant (Euros)</i>	2023	..	..	..	..	..	..
Edifícios licenciados pelas câmaras municipais para construção (nº) <i>Building permits issued by the local administration (no.)</i>	2023	100,0	7,8	1,7	7,1	0,1	0,1

**CONCELHO (MUNICIPALITY): VIDIGUEIRA**  
**Comparação com as Respetivas Agregações Geográficas**  
*Comparison with Respective Geographical Aggregations*

INDICADORES INDICATORS	ANOS YEARS	CONCELHO MUNICIPALITY	NUTS III	NUTS II	DISTRITO DISTRICT	NUTS I	Portugal
		Vidigueira	Baixo Alentejo	Alentejo	Beja	Continente	
Trabalhadores por conta de outrem (TCO) nos estabelecimentos, a tempo completo com remuneração completa (nº) <i>Full time employees with a full remuneration, in establishments (no.)</i>	2023	..	..	..	30 764	2 467 600	2 570 047
<b>Por sector de actividade</b> <i>According to broad sectors of activity</i>							
TCO por sector de actividade - Sector primário (nº) <i>Employees - Primary sector (no.)</i>	2023	..	..	..	8 865	47 861	49 503
TCO por sector de actividade - Sector secundário (nº) <i>Employees - Secondary sector (no.)</i>	2023	..	..	..	6 714	725 617	746 730
TCO por sector de actividade - Sector terciário (nº) <i>Employees - Tertiary sector (no.)</i>	2023	..	..	..	15 185	1 694 122	1 773 814
<b>Segundo os escalões de pessoal da empresa</b> <i>By size-class of the enterprise</i>							
1-9 (nº / no. )	2023	..	..	..	7 826	467 969	487 937
10-19 (nº / no. )	2023	..	..	..	3 209	271 514	283 817
20-49 (nº / no. )	2023	..	..	..	5 218	376 930	394 298
50-99 (nº / no. )	2023	..	..	..	3 355	270 285	281 519
100-249 (nº / no. )	2023	..	..	..	3 577	323 111	337 208
250-499 (nº / no. )	2023	..	..	..	2 985	190 947	196 722
>=500 (nº / no. )	2023	..	..	..	4 594	566 844	588 546

**CONCELHO (MUNICIPALITY): VIDIGUEIRA**  
**Comparação com as Respetivas Agregações Geográficas**  
*Comparison with Respective Geographical Aggregations*

INDICADORES (%) INDICATORS (%)	ANOS YEARS	Concelho / Concelho x 100 Municipality / Municipality x 100	Concelho / NUTS III x 100 Municipality / NUTS III x 100	Concelho / NUTS II x 100 Municipality / NUTS II x 100	Concelho / Distrito x 100 Municipality / District x 100	Concelho / NUTS I x 100 Municipality / NUTS I x 100	Concelho / Portugal x 100 Municipality / Portugal x 100
Trabalhadores por conta de outrem (TCO) nos estabelecimentos, a tempo completo com remuneração completa (nº) <i>Full time employees with a full remuneration, in establishments (no.)</i>	2023	..	..	..	..	..	..
<b>Por sector de actividade</b> <i>According to broad sectors of activity</i>							
TCO por sector de actividade - Sector primário <i>Employees - Primary sector</i>	2023	..	..	..	..	..	..
TCO por sector de actividade - Sector secundário <i>Employees - Secondary sector</i>	2023	..	..	..	..	..	..
TCO por sector de actividade - Sector terciário <i>Employees - Tertiary sector</i>	2023	..	..	..	..	..	..
<b>Segundo os escalões de pessoal da empresa</b> <i>By size-class of the enterprise</i>							
1-9	2023	..	..	..	..	..	..
10-19	2023	..	..	..	..	..	..
20-49	2023	..	..	..	..	..	..
50-99	2023	..	..	..	..	..	..
100-249	2023	..	..	..	..	..	..
250-499	2023	..	..	..	..	..	..
>=500	2023	..	..	..	..	..	..

**CONCELHO (MUNICIPALITY): VIDIGUEIRA**  
**Comparação com as Respetivas Agregações Geográficas**  
*Comparison with Respective Geographical Aggregations*

INDICADORES INDICATORS	ANOS YEARS	CONCELHO MUNICIPALITY	NUTS III	NUTS II	DISTRITO DISTRICT	NUTS I	Portugal
		Vidigueira	Baixo Alentejo	Alentejo	Beja	Continente	
<b>Ganho médio mensal (Euros) - Por sector de actividade e género</b>							
<b>Average monthly earning (Euros) - According to broad sectors of activity and gender</b>							
Ganho médio mensal - Sector primário (Euros) <i>Average monthly earning (Euros) - Primary Sector (Euros)</i>	2022	1 119,7	1 091,6	1 046,3	1 025,8	1 058,4	1 056,2
Ganho médio mensal - Sector primário - Homens (Euros) <i>Average monthly earning (Euros) - Primary Sector - Male (Euros)</i>	2022	1 113,2	1 108,9	1 050,4	1 019,6	1 080,1	1 076,6
Ganho médio mensal - Sector primário - Mulheres (Euros) <i>Average monthly earning (Euros) - Primary Sector - Female (Euros)</i>	2022	1 133,3	1 018,5	1 032,1	1 047,6	1 000,5	1 001,0
Ganho médio mensal - Sector secundário (Euros) <i>Average monthly earning (Euros) - Secondary Sector (Euros)</i>	2022	1 131,3	1 712,8	1 466,9	1 639,0	1 281,3	1 279,7
Ganho médio mensal - Sector secundário - Homens (Euros) <i>Average monthly earning (Euros) - Secondary Sector - Male (Euros)</i>	2022	1 127,1	1 772,2	1 525,2	1 685,7	1 340,4	1 337,0
Ganho médio mensal - Sector secundário - Mulheres (Euros) <i>Average monthly earning (Euros) - Secondary Sector - Female (Euros)</i>	2022	1 138,8	1 472,9	1 291,6	1 440,9	1 150,4	1 150,6
Ganho médio mensal - Sector terciário (Euros) <i>Average monthly earning (Euros) - Tertiary Sector (Euros)</i>	2022	1 104,6	1 128,2	1 168,1	1 108,9	1 415,5	1 407,3
Ganho médio mensal - Sector terciário - Homens (Euros) <i>Average monthly earning (Euros) - Tertiary Sector - Male (Euros)</i>	2022	1 365,9	1 243,9	1 319,4	1 197,9	1 580,5	1 570,2
Ganho médio mensal - Sector terciário - Mulheres (Euros) <i>Average monthly earning (Euros) - Tertiary Sector - Female (Euros)</i>	2022	1 001,2	1 054,3	1 057,8	1 049,1	1 264,2	1 258,3

Fonte:INE (AER),exceto menção específica a outras fontes.Nota:Consultar a síntese metodológica para outras fontes, conceitos e notas.

Source:INE(RSYB),except when specified otherwise.Note:Other sources,concepts and notes in methodological synthesis.

**CONCELHO (MUNICIPALITY): VIDIGUEIRA**  
**Comparação com as Respetivas Agregações Geográficas**  
*Comparison with Respective Geographical Aggregations*

INDICADORES (%) INDICATORS (%)	ANOS YEARS	Concelho / Concelho x 100 Municipality / Municipality x 100	Concelho / NUTS III x 100 Municipality / NUTS III x 100	Concelho / NUTS II x 100 Municipality / NUTS II x 100	Concelho / Distrito x 100 Municipality / District x 100	Concelho / NUTS I x 100 Municipality / NUTS I x 100	Concelho / Portugal x 100 Municipality / Portugal x 100
<b>Ganho médio mensal (Euros) - Por sector de actividade e género</b> <b>Average monthly earning (Euros) - According to broad sectors of activity and gender</b>							
Ganho médio mensal - Sector primário <i>Average monthly earning - Primary Sector</i>	2022	100,0	102,6	107,0	109,2	105,8	106,0
Ganho médio mensal - Sector primário - Homens <i>Average monthly earning - Primary Sector - Male</i>	2022	100,0	100,4	106,0	109,2	103,1	103,4
Ganho médio mensal - Sector primário - Mulheres <i>Average monthly earning - Primary Sector - Female</i>	2022	100,0	111,3	109,8	108,2	113,3	113,2
Ganho médio mensal - Sector secundário <i>Average monthly earning - Secondary Sector</i>	2022	100,0	66,0	77,1	69,0	88,3	88,4
Ganho médio mensal - Sector secundário - Homens <i>Average monthly earning - Secondary Sector - Male</i>	2022	100,0	63,6	73,9	66,9	84,1	84,3
Ganho médio mensal - Sector secundário - Mulheres <i>Average monthly earning - Secondary Sector - Female</i>	2022	100,0	77,3	88,2	79,0	99,0	99,0
Ganho médio mensal - Sector terciário <i>Average monthly earning - Tertiary Sector</i>	2022	100,0	97,9	94,6	99,6	78,0	78,5
Ganho médio mensal - Sector terciário - Homens <i>Average monthly earning - Tertiary Sector - Male</i>	2022	100,0	109,8	103,5	114,0	86,4	87,0
Ganho médio mensal - Sector terciário - Mulheres <i>Average monthly earning - Tertiary Sector - Female</i>	2022	100,0	95,0	94,6	95,4	79,2	79,6

**CONCELHO (MUNICIPALITY): VIDIGUEIRA**  
**Comparação com as Respetivas Agregações Geográficas**  
*Comparison with Respective Geographical Aggregations*

INDICADORES INDICATORS	ANOS YEARS	CONCELHO MUNICIPALITY	NUTS III	NUTS II	DISTRITO DISTRICT	NUTS I	Portugal
		Vidigueira	Baixo Alentejo	Alentejo	Beja	Continente	
<b>Imobiliário</b> <i>Real Estate</i>							
<b>Valor mediano das vendas por m2 de alojamentos familiares e categoria do alojamento familiar</b> <i>Median value per m2 of dwellings sales and category of housing unit</i>							
Total (Euros)	#N/D	..	..	..	..	..	..
Novos (Euros) <i>New (Euros)</i>	#N/D	..	..	..	..	..	..
Existentes (Euros) <i>Existing (Euros)</i>	#N/D	..	..	..	..	..	..
<b>Valor mediano das rendas por m2 de novos contratos de arrendamento de alojamentos familiares</b> <i>Median house rental value per m2 of new lease agreements of dwellings</i>							
Rendas (Euros) <i>Rental Value (Euros)</i>	2023	..	4,7	4,7	..	7,2	7,2

Fonte:INE (AER),exceto menção específica a outras fontes.Nota:Consultar a síntese metodológica para outras fontes, conceitos e notas.

Source:INE(RSYB),except when specified otherwise.Note:Other sources,concepts and notes in methodological synthesis.

**CONCELHO (MUNICIPALITY): VIDIGUEIRA**  
**Comparação com as Respetivas Agregações Geográficas**  
*Comparison with Respective Geographical Aggregations*

INDICADORES (%) <i>INDICATORS (%)</i>	ANOS <i>YEARS</i>	Concelho / Concelho x 100 Municipality / Municipality x 100	Concelho / NUTS III x 100 Municipality / NUTS III x 100	Concelho / NUTS II x 100 Municipality / NUTS II x 100	Concelho / Distrito x 100 Municipality / District x 100	Concelho / NUTS I x 100 Municipality / NUTS I x 100	Concelho / Portugal x 100 Municipality / Portugal x 100
<b>Imobiliário</b> <i>Real Estate</i>							
<b>Valor mediano das vendas por m2 de alojamentos familiares e categoria do alojamento familiar</b> <i>Median value per m2 of dwellings sales and category of housing unit</i>							
Total (Euros) <i>Total (Euros)</i>	#N/D	..	..	..	..	..	..
Novos (Euros) <i>New (Euros)</i>	#N/D	..	..	..	..	..	..
Existentes (Euros) <i>Existing (Euros)</i>	#N/D	..	..	..	..	..	..
<b>Valor mediano das rendas por m2 de novos contratos de arrendamento de alojamentos familiares</b> <i>Median house rental value per m2 of new lease agreements of dwellings</i>							
Rendas (Euros) <i>Rental Value (Euros)</i>	2023	..	..	..	..	..	..

Fonte:INE (AER),exceto menção específica a outras fontes.Nota:Consultar a síntese metodológica para outras fontes, conceitos e notas.

Source:INE(RSYB),except when specified otherwise.Note:Other sources,concepts and notes in methodological synthesis.

**CONCELHO (MUNICIPALITY): VIDIGUEIRA**  
**Comparação com as Respetivas Agregações Geográficas**  
*Comparison with Respective Geographical Aggregations*

INDICADORES INDICATORS	ANOS YEARS	CONCELHO MUNICIPALITY	NUTS III	NUTS II	DISTRITO DISTRICT	NUTS I	Portugal
		Vidigueira	Baixo Alentejo	Alentejo	Beja	Continente	
<b>Indicadores Sociais</b> <i>Social Indicators</i>							
<b>Beneficiários do subsídio de desemprego (nº)</b> <i>Recipients of unemployment benefit (no.)</i>	2023	182	3 510	17 974	7 799	331 133	346 058
<b>Por género</b> <i>According to gender</i>							
Homens (nº) <i>Male (no.)</i>	2023	75	1 527	9 145	4 594	144 078	151 225
Mulheres (nº) <i>Female (no.)</i>	2023	107	1 983	8 829	3 205	187 055	194 833
<b>Por idade</b> <i>According to age</i>							
<25 anos (nº) <i>&lt;25 years (no.)</i>	2023	7	223	1 048	..	17 851	18 732
25-39 anos (nº) <i>25-39 years (no.)</i>	2023	74	1 355	6 244	..	121 656	127 330
40-54 anos (nº) <i>40-54 years (no.)</i>	2023	84	1 562	8 986	4 233	156 927	163 637
>=55 anos (nº) <i>&gt;=55 years (no.)</i>	2023	17	370	1 696	601	34 699	36 359

Fonte:INE (AER),exceto menção específica a outras fontes.Nota:Consultar a síntese metodológica para outras fontes, conceitos e notas.

Source:INE(RSYB),except when specified otherwise.Note:Other sources,concepts and notes in methodological synthesis.

**CONCELHO (MUNICIPALITY): VIDIGUEIRA**  
**Comparação com as Respetivas Agregações Geográficas**  
*Comparison with Respective Geographical Aggregations*

INDICADORES INDICATORS	ANOS YEARS	CONCELHO MUNICIPALITY	NUTS III	NUTS II	DISTRITO DISTRICT	NUTS I	Portugal
		Vidigueira	Baixo Alentejo	Alentejo	Beja	Continente	
<b>Beneficiários do rendimento social de inserção (nº)</b> <i>Recipients of social integration income (no.)</i>	2023	303	5 383	13 718	5 735	223 833	240 841
<b>Por género</b> <i>According to gender</i>							
Homens (nº) <i>Male (no.)</i>	2023	149	2 731	6 802	2 916	105 064	113 478
Mulheres (nº) <i>Female (no.)</i>	2023	154	2 652	6 916	2 819	118 769	127 363
<b>Por idade</b> <i>According to age</i>							
<25 anos (nº) <i>&lt;25 years (no.)</i>	2023	163	3 082	7 029	3 201	90 469	97 549
25-39 anos (nº) <i>25-39 years (no.)</i>	2023	62	923	2 470	971	36 036	39 129
40-54 anos (nº) <i>40-54 years (no.)</i>	2023	38	759	2 258	845	45 098	48 748
>=55 anos (nº) <i>&gt;=55 years (no.)</i>	2023	40	619	1 961	718	52 230	55 415

Fonte:INE (AER),exceto menção específica a outras fontes.Nota:Consultar a síntese metodológica para outras fontes, conceitos e notas.

Source:INE(RSYB),except when specified otherwise.Note:Other sources,concepts and notes in methodological synthesis.

**CONCELHO (MUNICIPALITY): VIDIGUEIRA**  
**Comparação com as Respetivas Agregações Geográficas**  
*Comparison with Respective Geographical Aggregations*

INDICADORES (%) <i>INDICATORS (%)</i>	ANOS <i>YEARS</i>	Concelho / Concelho x 100 Municipality / Municipality x 100	Concelho / NUTS III x 100 Municipality / NUTS III x 100	Concelho / NUTS II x 100 Municipality / NUTS II x 100	Concelho / Distrito x 100 Municipality / District x 100	Concelho / NUTS I x 100 Municipality / NUTS I x 100	Concelho / Portugal x 100 Municipality / Portugal x 100
<b>Indicadores Sociais</b> <i>Social Indicators</i>							
<b>Beneficiários do subsídio de desemprego</b> <i>Recipients of unemployment benefit</i>	2023	100,0	5,2	1,0	2,3	0,1	0,1
<b>Por género</b> <i>According to gender</i>							
Homens <i>Male</i>	2023	100,0	4,9	0,8	1,6	0,1	0,0
Mulheres <i>Female</i>	2023	100,0	5,4	1,2	3,3	0,1	0,1
<b>Por idade</b> <i>According to age</i>							
<25 anos <i>&lt;25 years</i>	2023	100,0	3,1	0,7	..	0,0	0,0
25-39 anos <i>25-39 years</i>	2023	100,0	5,5	1,2	..	0,1	0,1
40-54 anos <i>40-54 years</i>	2023	100,0	5,4	0,9	2,0	0,1	0,1
>=55 anos <i>&gt;=55 years</i>	2023	100,0	4,6	1,0	2,8	0,0	0,0

Fonte:INE (AER),exceto menção específica a outras fontes.Nota:Consultar a síntese metodológica para outras fontes, conceitos e notas.

Source:INE(RSYB),except when specified otherwise.Note:Other sources,concepts and notes in methodological synthesis.

**CONCELHO (MUNICIPALITY): VIDIGUEIRA**  
**Comparação com as Respetivas Agregações Geográficas**  
*Comparison with Respective Geographical Aggregations*

INDICADORES (%) <i>INDICATORS (%)</i>	ANOS <i>YEARS</i>	Concelho / Concelho x 100 Municipality / Municipality x 100	Concelho / NUTS III x 100 Municipality / NUTS III x 100	Concelho / NUTS II x 100 Municipality / NUTS II x 100	Concelho / Distrito x 100 Municipality / District x 100	Concelho / NUTS I x 100 Municipality / NUTS I x 100	Concelho / Portugal x 100 Municipality / Portugal x 100
<b>Beneficiários do rendimento social de inserção</b> <i>Recipients of social integration income</i>	2023	100,0	5,6	2,2	5,3	0,1	0,1
<b>Por género</b> <i>According to gender</i>							
Homens <i>Male</i>	2023	100,0	5,5	2,2	5,1	0,1	0,1
Mulheres <i>Female</i>	2023	100,0	5,8	2,2	5,5	0,1	0,1
<b>Por idade</b> <i>According to age</i>							
<25 anos <i>&lt;25 years</i>	2023	100,0	5,3	2,3	5,1	0,2	0,2
25-39 anos <i>25-39 years</i>	2023	100,0	6,7	2,5	6,4	0,2	0,2
40-54 anos <i>40-54 years</i>	2023	100,0	5,0	1,7	4,5	0,1	0,1
>=55 anos <i>&gt;=55 years</i>	2023	100,0	6,5	2,0	5,6	0,1	0,1

Fonte:INE (AER),exceto menção específica a outras fontes.Nota:Consultar a síntese metodológica para outras fontes, conceitos e notas.

Source:INE(RSYB),except when specified otherwise.Note:Other sources,concepts and notes in methodological synthesis.

**CONCELHO (MUNICIPALITY): VIDIGUEIRA**  
**Comparação com as Respetivas Agregações Geográficas**  
*Comparison with Respective Geographical Aggregations*

INDICADORES INDICATORS	ANOS YEARS	CONCELHO MUNICIPALITY	NUTS III	NUTS II	DISTRITO DISTRICT	NUTS I	Portugal
		Vidigueira	Baixo Alentejo	Alentejo	Beja	Continente	
<b>Principais Indicadores de Turismo</b> <i>Main Economic Tourism Indicators</i>							
Capacidade de alojamento nos estabelecimentos de alojamento turístico por localização geográfica e tipo de alojamento turístico (nº) <i>Lodging capacity in tourist accommodation establishments by Geographic localization (NUTS - 2013) and Type (tourist accommodation establishment) (no.)</i>	2023	172	3 628	26 916	6 767	419 176	478 552
Dormidas nos estabelecimentos de alojamento turístico por localização geográfica e tipo de alojamento turístico (nº) <i>Nights (No.) in tourist accommodation establishments by Geographic localization (NUTS - 2013) and Type (tourist accommodation establishment) (no.)</i>	2023	18 745	436 020	3 124 539	803 430	65 192 828	77 179 150
Hóspedes nos estabelecimentos de alojamento turístico por localização geográfica e tipo de alojamento turístico (nº) <i>Guests (No.) in tourist accommodation establishments by Geographic localization (NUTS - 2013) and Type (tourist accommodation establishment) (no.)</i>	2023	13 307	231 016	1 608 826	398 662	27 080 911	30 028 890
Proveitos totais nos estabelecimentos de alojamento turístico por localização geográfica e tipo de alojamento turístico (mil Euros) <i>Total incomes (€) in tourist accommodation establishments by Geographic localization (NUTS - 2013) and Type (tourist accommodation establishment) (thousand Euros)</i>	2023	1 852	29 529	247 526	51 382	5 168 971	6 015 323
Taxa líquida de ocupação cama nos estabelecimentos de alojamento turístico por localização geográfica e tipo de alojamento turístico (%) <i>Bed occupancy net rate (%) in tourist accommodation establishments by Geographic localization (NUTS - 2013) and Type (tourist accommodation establishment) (%)</i>	2023	29,5	33,5	34,6	..	46,3	48,0

Fonte:INE (AER),exceto menção específica a outras fontes.Nota:Consultar a síntese metodológica para outras fontes, conceitos e notas.

Source:INE(RSYB),except when specified otherwise.Note:Other sources,concepts and notes in methodological synthesis.

**CONCELHO (MUNICIPALITY): VIDIGUEIRA**  
**Comparação com as Respetivas Agregações Geográficas**  
*Comparison with Respective Geographical Aggregations*

INDICADORES (%) INDICATORS (%)	ANOS YEARS	Concelho / Concelho x 100 Municipality / Municipality x 100	Concelho / NUTS III x 100 Municipality / NUTS III x 100	Concelho / NUTS II x 100 Municipality / NUTS II x 100	Concelho / Distrito x 100 Municipality / District x 100	Concelho / NUTS I x 100 Municipality / NUTS I x 100	Concelho / Portugal x 100 Municipality / Portugal x 100
<b>Principais Indicadores de Turismo</b> <i>Main Economic Tourism Indicators</i>							
Capacidade de alojamento nos estabelecimentos hoteleiros por localização geográfica e tipo de estabelecimento <i>Lodging capacity in hotel establishments by Geographic localization (NUTS - 2013) and Type (hotel establishment)</i>	2023	100,0	4,7	0,6	2,5	0,0	0,0
Dormidas nos estabelecimentos de alojamento turístico por localização geográfica e tipo de alojamento turístico <i>Nights (No.) in tourist accommodation establishments by Geographic localization (NUTS - 2013) and Type (tourist accommodation establishment)</i>	2023	100,0	4,3	0,6	2,3	0,0	0,0
Hóspedes nos estabelecimentos de alojamento turístico por localização geográfica e tipo de alojamento turístico <i>Guests (No.) in tourist accommodation establishments by Geographic localization (NUTS - 2013) and Type (tourist accommodation establishment)</i>	2023	100,0	5,8	0,8	3,3	0,0	0,0
Proveitos totais nos estabelecimentos de alojamento turístico por localização geográfica e tipo de alojamento turístico <i>Total incomes (€) in tourist accommodation establishments by Geographic localization (NUTS - 2013) and Type (tourist accommodation establishment)</i>	2023	100,0	6,3	0,7	3,6	0,0	0,0
Taxa líquida de ocupação cama nos estabelecimentos de alojamento turístico por localização geográfica e tipo de alojamento turístico <i>Bed occupancy net rate (%) in tourist accommodation establishments by Geographic localization (NUTS - 2013) and Type (tourist accommodation establishment)</i>	2023	100,0	88,1	85,3	..	63,7	61,5