

**Distrito / District : Braga**

**Indicadores selecionados**

*Selected indicators*

**Demografia, Educação e Sociedade**

*Demography, Education and Society*

**Saúde e Ambiente**

*Health and Environment*

**Setor Monetário e Financeiro**

*Monetary and Financial Sector*

**Principais Indicadores de Actividade Económica**

*Main Economic Activity Indicators*

**Demografia, Educação e Sociedade**

*Demography, Education and Society*

**Maiores empregadores do Concelho**

(Ordenado segundo o nº de trabalhadores por conta de outrem - TCO - nos estabelecimentos)

*Greatest Employers in the Municipality*

*(Ranked according to the number of employees in establishments)*

**Trabalhadores por conta de outrem\***

*Employees\**

Trabalhadores por conta de outrem (TCO) nos estabelecimentos, a tempo completo com remuneração completa (nº)

*Full time employees with a full remuneration, in establishments (no.)*

**Saúde e Ambiente**

*Health and Environment*

**Setor Monetário e Financeiro**

*Monetary and Financial Sector*

**Indicadores Sociais**

*Social Indicators*

**Imobiliário**

*Real Estate*

**Seleção de Indicadores de Turismo**

*Tourism Indicators Selection*

**Comparação com as Respetivas Agregações Geográficas**

*Comparison with Respective Geographical Aggregations*

**Demografia, Educação e Sociedade**

*Demography, Education and Society*

**Saúde e Ambiente**

*Health and Environment*

**Setor Monetário e Financeiro**

*Monetary and Financial Sector*

**Indicadores Sociais**

*Social Indicators*

**Principais Indicadores de Actividade Económica**

*Main Economic Activity Indicators*

Trabalhadores por conta de outrem (TCO) nos estabelecimentos, a tempo completo com remuneração completa (nº)

*Full time employees with a full remuneration, in establishments (no.)*

**Imobiliário**

*Real Estate*

**Indicadores Sociais**

*Social Indicators*

**Principais Indicadores de Turismo**

*Main Economic Tourism Indicators*

## DISTRITO (DISTRICT): BRAGA

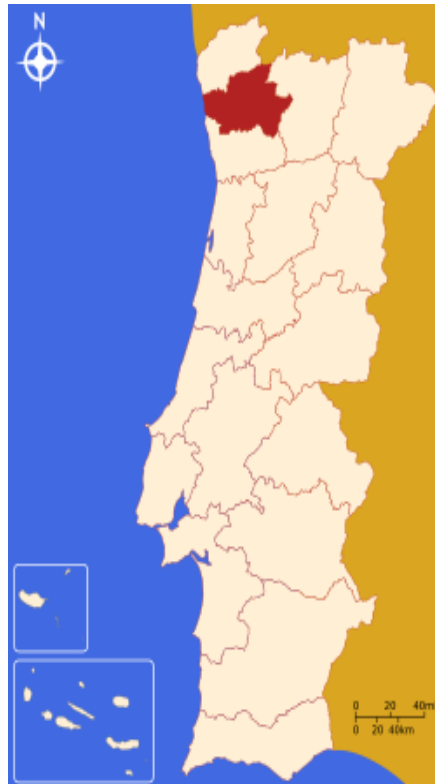
Indicadores seleccionados Selected indicators	ANOS YEARS	Distrito (District): Braga	Portugal
Área (km2) Area (km2)	2023	2 706	92 225
		Portugal = 100	2,9
População residente (nº) Resident population (nº)	2023	863 547	10 639 726
		Portugal = 100	8,1
Pessoal ao serviço nas empresas (nº) Persons employed in enterprises (no.)	2023	371 369	4 738 341
		Portugal = 100	7,8
Volume de negócios nas empresas (10 <sup>3</sup> Euros) Turnover of enterprises (10 <sup>3</sup> Euros)	2023	36 098 288	550 295 127
		Portugal = 100	6,6
Empresas (nº) Enterprises (no.)	2023	107 267	1 510 274
		Portugal = 100	7,1
Pessoal ao serviço nas empresas da indústria transformadora (nº) Persons employed in manufacturing enterprises (no.)	2023	..	751 411
		Portugal = 100	100,0
Volume de Negócios nas empresas da ind. transformadora (10 <sup>3</sup> Euros) Turnover of manufacturing enterprises (10 <sup>3</sup> Euros)	2023	..	123 936 198
		Portugal = 100	100,0
Empresas da indústria transformadora (nº) Manufacturing enterprises (no.)	2023	10 041	69 160
		Portugal = 100	14,5
Comércio internacional de bens - Exportações (10 <sup>3</sup> Euros) International trade of goods- Exports (10 <sup>3</sup> Euros)	2023	8 224 162	77 340 161
		Portugal = 100	10,6
Comércio internacional de bens - Importações (10 <sup>3</sup> Euros) International trade of goods - Imports (10 <sup>3</sup> Euros)	2023	5 390 646	105 148 409
		Portugal = 100	5,1
Dormidas nos estabelecimentos de alojamento turístico por localização geográfica e tipo de alojamento turístico (nº) Nights (No.) in tourist accommodation establishments by Geographic localization (NUTS - 2013) and Type (tourist accommodation establishment) (no.)	2023	1 742 420	77 179 150
		Portugal = 100	2,3
Proveitos totais nos estabelecimentos de alojamento turístico por localização geográfica e tipo de alojamento turístico (mil Euros) Total incomes (€) in tourist accommodation establishments by Geographic localization (NUTS - 2013) and Type (tourist accommodation establishment) (thousand Euros)	2023	98 172	6 015 323
		Portugal = 100	1,6

Fonte:INE (AER),exceto menção específica a outras fontes.Nota:Consultar a síntese metodológica para outras fontes, conceitos e notas.

Source:INE(RSYB),except when specified otherwise.Note:Other sources,concepts and notes in methodological synthesis.

## DISTRITO (DISTRICT): BRAGA

Área = 2 706 km<sup>2</sup>



Fonte: Wikipedia

Demografia, Educação e Sociedade Demography, Education and Society			
População residente (2023) (nº) <i>Resident population (2023) (nº)</i>	863 547	Taxa bruta de natalidade (2023) (‰) <i>Crude birth rate (2023) (‰)</i>	7,6
Taxa de crescimento média anual da população (2011/2023) (%) <i>Average annual growth rate of population (2011/2023) (%)</i>	0,1	Rácio divórcios / casamentos (2023) (%) <i>Divorce / Marriage ratio (2023) (%)</i>	49,6
Densidade populacional (2023) (habitantes / km <sup>2</sup> ) <i>Population density (2023) (Inh. / km<sup>2</sup>)</i>	319,1	Taxa bruta de escolarização (Ensino secundário) (2022/2023) (%) <i>Crude educational attainment rate (Secondary education) (2022/2023) (%)</i>	119,6
População ≥ 65 anos (2023) (%) <i>Population ≥ 65 years (2023) (%)</i>	21,7	Despesas dos municípios em cultura e desporto por habitante (2023) (Euros / hab.) <i>Expenditures on cultural activities and sports of municipalities per inhabitant (2023) (Euros / inhab.)</i>	..
Índice de Dependência Total (2023) <i>Total dependency ratio (2023)</i>	51,9	Taxa de criminalidade (2023) (‰) <i>Crime rate (2023) (‰)</i>	21,6
Saúde e Ambiente Health and Environment		Setor Monetário e Financeiro Monetary and Financial Sector	
Taxa quinquenal de mortalidade infantil (2018/2022) (‰) <i>Quinquennial rate of infant mortality (2018/2022) (‰)</i>	..	Compras através de terminais de pagamento automático por habitante (2023) (Euros / hab.) <i>Purchases through points of sale per inhabitant (2023) (Euros / inhab.)</i>	132,8
Médicos / 1000 habitantes (2023) (nº) <i>Physicians / 1000 inhabitants (2023) (no.)</i>	5,0	Levantamentos nacionais em caixas multibanco por habitante (2023) (Euros / hab.) <i>National withdrawals on automated teller machines (ATM) per inhabitant (2023) (Euros / inhab.)</i>	2 762,0
Consultas externas nos hospitais por habitante (2023) (nº) <i>Medical appointments in external appointment units of hospitals per inhabitant (2023) (no.)</i>	..	Peso do crédito à habitação no total dos créditos a clientes (2023) (%) <i>Housing credit rate (2023) (%)</i>	..
Despesas dos municípios em ambiente por habitante (2023) (Euros / hab.) <i>Environmental expenditure of municipalities per inhabitant (2023) (Euros / inhab.)</i>	..	Peso dos depósitos de emigrantes no total de depósitos dos clientes (2023) (%) <i>Emigrant deposits rate (2023) (%)</i>	..

**DISTRITO (DISTRICT): BRAGA**  
**Principais Indicadores de Actividade Económica**  
*Main Economic Activity Indicators*

	2018	2019	2020	2021	2022	2023	2024
<i>Pessoal ao serviço nas empresas (nº)</i> <i>Persons employed in enterprises (no.)</i>	332 142	341 200	334 687	341 022	357 375	371 369	..
2019 = 100	97,3	100,0	98,1	99,9	104,7	108,8	..
<i>t.c. (%) / g.r. (%)</i>		2,7	-1,9	1,9	4,8	3,9	..
<i>Pessoal ao serviço nas empresas da indústria transformadora (nº)</i> <i>Persons employed in manufacturing enterprises (no.)</i>	..	..	..	..	..	..	..
2019 = 100	..	..	..	..	..	..	..
<i>t.c. (%) / g.r. (%)</i>		..	..	..	..	..	..
<i>Volume de negócios nas empresas (10<sup>3</sup> Euros)</i> <i>Turnover of enterprises (10<sup>3</sup> Euros)</i>	25 709 083,1	26 887 926,2	25 234 138,8	29 670 581,1	34 743 294,9	36 098 287,8	..
2019 = 100	95,6	100,0	93,8	110,3	129,2	134,3	..
<i>t.c. (%) / g.r. (%)</i>		4,6	-6,2	17,6	17,1	3,9	..
<i>Volume de Negócios nas empresas da ind. transformadora (10<sup>3</sup> Euros)</i> <i>Turnover of manufacturing enterprises (10<sup>3</sup> Euros)</i>	..	..	..	..	..	..	..
2019 = 100	..	..	..	..	..	..	..
<i>t.c. (%) / g.r. (%)</i>		..	..	..	..	..	..
<i>Empresas (nº)</i> <i>Enterprises (no.)</i>	90 808	93 446	93 916	97 221	102 727	107 267	..
2019 = 100	97,2	100,0	100,5	104,0	109,9	114,8	..
<i>t.c. (%) / g.r. (%)</i>		2,9	0,5	3,5	5,7	4,4	..
<i>Empresas da indústria transformadora (nº)</i> <i>Manufacturing enterprises (no.)</i>	10 107	10 084	9 820	9 931	10 076	10 041	..
2019 = 100	100,2	100,0	97,4	98,5	99,9	99,6	..
<i>t.c. (%) / g.r. (%)</i>		-0,2	-2,6	1,1	1,5	-0,3	..
<i>Constituição de pessoas coletivas e entidades equiparadas (nº)</i> <i>Creation of legal persons and equivalent entities (no.)</i>	3 164	3 415	2 934	3 153	3 235	3 526	3 546
2019 = 100	92,7	100,0	85,9	92,3	94,7	103,3	103,8
<i>t.c. (%) / g.r. (%)</i>		7,9	-14,1	7,5	2,6	9,0	0,6
<i>Dissolução de pessoas coletivas e entidades equiparadas (nº)</i> <i>Dissolution of legal persons and equivalent entities (no.)</i>	1 495	1 258	1 368	1 385	1 389	990	1 698
2019 = 100	118,8	100,0	108,7	110,1	110,4	78,7	135,0
<i>t.c. (%) / g.r. (%)</i>		-15,9	8,7	1,2	0,3	-28,7	71,5

Fonte:INE (AER),exceto menção específica a outras fontes.Nota:Consultar a síntese metodológica para outras fontes, conceitos e notas.

Source:INE(RSYB),except when specified otherwise.Note:Other sources,concepts and notes in methodological synthesis.

**DISTRITO (DISTRICT): BRAGA**  
**Principais Indicadores de Actividade Económica**  
**Main Economic Activity Indicators**

	2018	2019	2020	2021	2022	2023	2024
<i>Ganho médio mensal por trabalhador por conta de outrem (Euros)</i> <i>Average monthly earning per employee (Euros)</i>	..	..	..	1 105,7	1 156,3	1 244,9	..
2019 = 100 t.c. (%) / g.r. (%)	..	..	..	..	..	..	..
<i>Ganho médio mensal por trabalhador por conta de outrem - Homens (Euros)</i> <i>Average monthly earning per employee - Male (Euros)</i>	..	..	..	..	1 241,9	1 332,7	..
2019 = 100 t.c. (%) / g.r. (%)	..	..	..	..	..	..	..
<i>Ganho médio mensal por trabalhador por conta de outrem - Mulheres (Euros)</i> <i>Average monthly earning per employee - Female (Euros)</i>	..	..	..	..	1 051,5	1 132,9	..
2019 = 100 t.c. (%) / g.r. (%)	..	..	..	..	..	..	..
<i>Comércio internacional de bens - Exportações (10<sup>3</sup> Euros)</i> <i>International trade of goods- Exports (10<sup>3</sup> Euros)</i>	6 765 422,5 99,3	6 812 284,3 100,0	6 040 856,4 88,7	7 070 489,5 103,8	8 296 176,5 121,8	8 224 161,8 120,7	..
t.c. (%) / g.r. (%)	..	0,7	-11,3	17,0	17,3	-0,9	..
<i>Comércio internacional de bens - Importações (10<sup>3</sup> Euros)</i> <i>International trade of goods - Imports (10<sup>3</sup> Euros)</i>	3 680 697,1 98,2	3 746 889,7 100,0	3 350 150,5 89,4	4 357 187,8 116,3	5 781 362,4 154,3	5 390 646,2 143,9	..
t.c. (%) / g.r. (%)	..	1,8	-10,6	30,1	32,7	-6,8	..
<i>Capacidade de alojamento nos estabelecimentos hoteleiros (nº de hóspedes)</i> <i>Lodging capacity in hotel establishments (no. of guests)</i>	12 501 93,6	13 356 100,0	11 587 86,8	12 977 97,2	13 793 103,3	14 693 110,0	..
t.c. (%) / g.r. (%)	..	6,8	-13,2	12,0	6,3	6,5	..
<i>Crédito à habitação por habitante (Euros)</i> <i>Housing credit per inhabitant (Euros)</i>	5 823 97,1	5 999 100,0	6 195 103,3	6 905 115,1	7 030 117,2	..	..
t.c. (%) / g.r. (%)	..	3,0	3,3	11,5	1,8	..	..
<i>Edifícios licenciados pelas câmaras municipais para construção (nº)</i> <i>Building permits issued by the local administration (no.)</i>	2 738 95,7	2 862 100,0	2 678 93,6	3 133 109,5	3 034 106,0	2 545 88,9	..
t.c. (%) / g.r. (%)	..	4,5	-6,4	17,0	-3,2	-16,1	..

Fonte:INE (AER),exceto menção específica a outras fontes.Nota:Consultar a síntese metodológica para outras fontes, conceitos e notas.

Source:INE(RSYB),except when specified otherwise.Note:Other sources,concepts and notes in methodological synthesis.

**DISTRITO (DISTRICT): BRAGA**  
**Demografia, Educação e Sociedade**  
*Demography, Education and Society*

		2017	2018	2019	2020	2021	2022	2023
População residente (nº) <i>Resident population (no.)</i>		837 525	839 750	844 782	849 547	850 128	856 089	863 547
	2019 = 100	99,1	99,4	100,0	100,6	100,6	101,3	102,2
	t.c. (%) / g.r. (%)		0,3	0,6	0,6	0,1	0,7	0,9
Densidade populacional (habitantes / km2) <i>Population density (Inh / km2)</i>		309,5	310,3	312,2	313,9	314,1	316,4	319,1
	2019 = 100	99,1	99,4	100,0	100,6	100,6	101,3	102,2
	t.c. (%) / g.r. (%)		0,3	0,6	0,6	0,1	0,7	0,9
População ≥ 65 anos (%) <i>Population ≥ 65 years (%)</i>		17,8	18,4	19,1	19,8	20,6	21,1	21,7
	2019 = 100	93,1	96,1	100,0	103,4	107,4	110,4	113,2
	t.c. (%) / g.r. (%)		3,3	4,0	3,4	3,8	2,8	2,5
Índice de Dependência Total <i>Total dependency ratio</i>		46,3	47,1	48,4	49,3	50,3	51,2	51,9
	2019 = 100	95,7	97,4	100,0	101,9	104,0	105,9	107,4
	t.c. (%) / g.r. (%)		1,8	2,7	1,9	2,0	1,9	1,4
Taxa bruta de natalidade (‰) <i>Crude birth rate (‰)</i>		8,0	8,2	8,1	8,1	7,2	7,8	7,6
	2019 = 100	98,8	101,2	100,0	100,0	88,9	96,3	93,8
	t.c. (%) / g.r. (%)		2,5	-1,2	0,0	-11,1	8,3	-2,6
Rácio divórcios / casamentos (%) <i>Divorce / Marriage ratio (%)</i>		62,2	57,9	64,5	98,4	55,2	50,6	49,6
	2019 = 100	96,4	89,7	100,0	152,6	85,5	78,4	76,9
	t.c. (%) / g.r. (%)		-6,9	11,4	52,6	-44,0	-8,3	-1,9
Despesas dos municípios em cultura e desporto por habitante (Euros / hab.) <i>Expenditures on cultural activities and sports of municipalities (Euros / inhab.)</i>		..	..	..	..	..	..	..
	2019 = 100		..	..	..	..	..	..
	t.c. (%) / g.r. (%)		..	..	..	..	..	..
Taxa de criminalidade (‰) <i>Crime rate (‰)</i>		23,3	22,3	22,5	21,7	21,1	21,9	21,6
	2019 = 100	103,6	99,1	100,0	96,4	93,8	97,3	96,0
	t.c. (%) / g.r. (%)		-4,3	0,9	-3,6	-2,8	3,8	-1,4

Fonte:INE (AER),exceto menção específica a outras fontes.Nota:Consultar a síntese metodológica para outras fontes, conceitos e notas.

Source:INE(RSYB),except when specified otherwise.Note:Other sources,concepts and notes in methodological synthesis.

**DISTRITO (DISTRICT): BRAGA**

**Maiores empregadores do Distrito**

(Ordenado segundo o nº de trabalhadores por conta de outrem - TCO - nos estabelecimentos)

**Greatest Employers in the District**

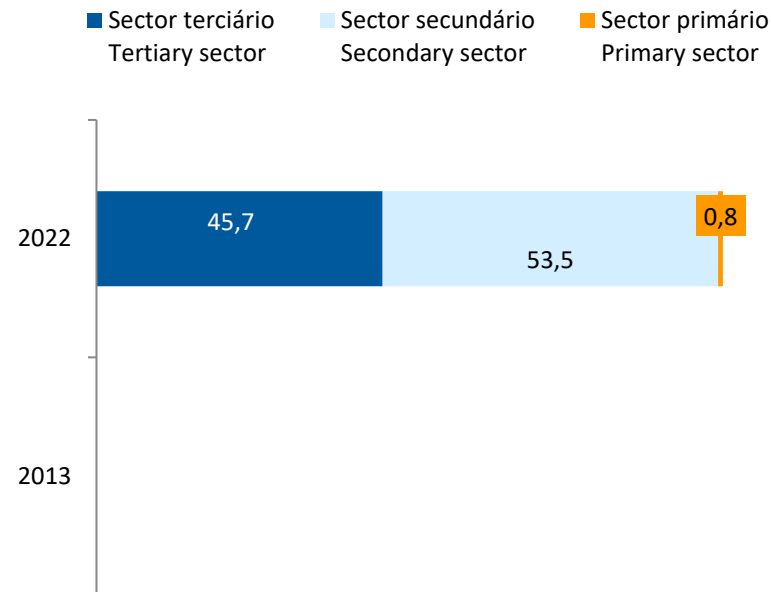
(Ranked according to the number of employees in establishments)

CAE Rev.3		2023
14131	Confeção de outro vestuário exterior em série <i>Manufacture of other ready-to-wear outerwear</i>	1
41200	Construção de edifícios (residenciais e não residenciais) <i>Construction of residential and non-residential buildings</i>	2
47111	Comércio a retalho em supermercados e hipermercados <i>Retail sale in supermarkets and hypermarkets</i>	3
15201	Fabricação de calçado <i>Manufacture of footwear</i>	4
86100	Actividades dos estabelecimentos de saúde com internamento <i>Hospital activities</i>	5
87301	Actividades de apoio social para pessoas idosas, com alojamento <i>Social assistance to the elderly, with accommodation</i>	6
13920	Fabricação de artigos têxteis confeccionados, excepto vestuário <i>Manufacture of made-up textile articles, except apparel</i>	7
56101	Restaurantes tipo tradicional <i>Traditional restaurants</i>	8
78200	Actividades das empresas de trabalho temporário <i>Temporary employment agency activities</i>	9
13201	Tecelagem de fio do tipo algodão <i>Cotton-type weaving</i>	10
49410	Transportes rodoviários de mercadorias <i>Freight transport by road</i>	11
13301	Branqueamento e tingimento <i>Bleaching and dyeing</i>	12
26400	Fabricação de receptores de rádio e de televisão e bens de consumo similares <i>Manufacture of of television and radio receivers and similar consumer goods</i>	13
43210	Instalação eléctrica <i>Electrical installation</i>	14
42990	Construção de outras obras de engenharia civil, n.e. <i>Construction of other civil engineering projects n.e.c.</i>	15
Nº total de TCO nas CAE consideradas <i>Total number of employees in the referred NACE</i>		103 501
% no nº total de TCO do Distrito <i>% in the District's total number of employees</i>		35,3%

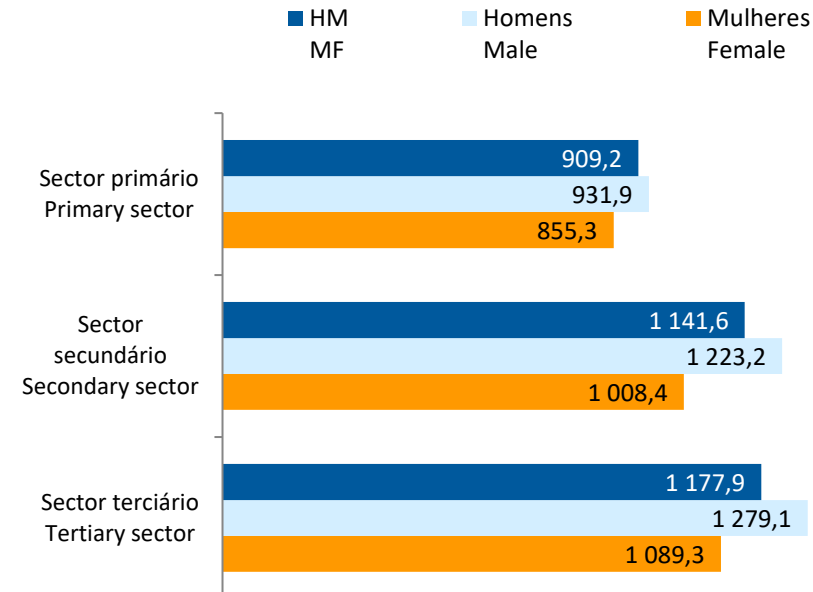
## DISTRITO (DISTRICT): BRAGA

### Trabalhadores por conta de outrem\* *Employees\**

Por sector de actividade, 2013 e 2022  
*According to broad sectors of activity, 2013 and 2022*



Ganho médio mensal (Euros), 2022  
*Average monthly earning (Euros), 2022*



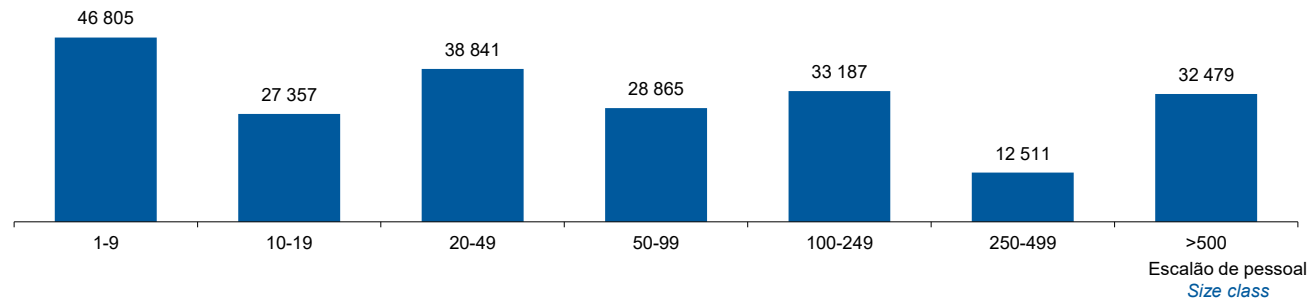
\* Os dados dizem respeito a trabalhadores por conta de outrem a tempo completo com remuneração completa, nos estabelecimentos da região.

\* *Data refers to full time employees with a full remuneration, in establishments of the region.*

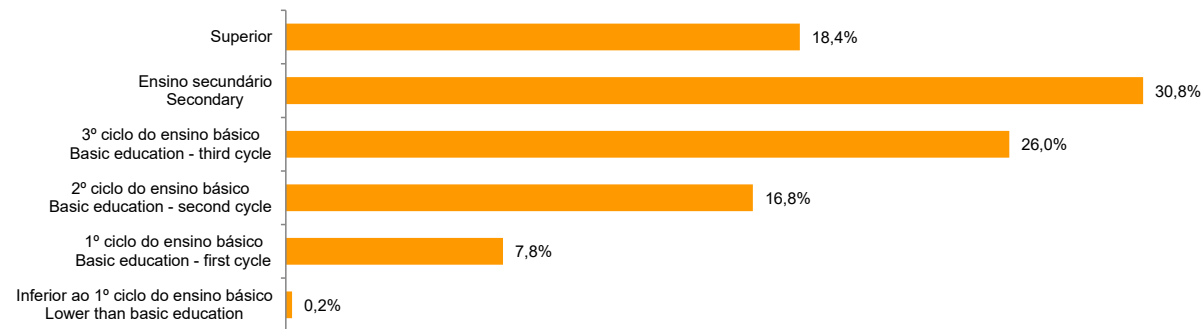
DISTRITO (DISTRICT): BRAGA

Trabalhadores por Conta de Outrem\*, 2022  
Segundo os escalões de pessoal (da empresa)

*Employees\*, 2022*  
*By size-class (of the enterprise)*



Segundo o nível de habilitações  
*According to educational level*



\* Os dados dizem respeito a trabalhadores por conta de outrem a tempo completo com remuneração completa, nos estabelecimentos da região.

\* *Data refers to full time employees with a full remuneration, in establishments of the region.*

**DISTRITO (DISTRICT): BRAGA**

**Trabalhadores por conta de outrem (TCO) nos estabelecimentos, a tempo completo com remuneração completa (nº)**  
*Full time employees with a full remuneration, in establishments (no.)*

Por sector de actividade <i>According to broad sectors of activity</i>	2017	2018	2019	2020	2021	2022	2023
TCO por sector de actividade - Sector primário (nº) <i>Employees - Primary sector (no.)</i>	1 525	1 568	1 434	1 568	1 599	1 744	1 788
<i>2019 = 100</i>	106,3	109,3	100,0	109,3	111,5	121,6	124,7
<i>t.c. (%) / g.r. (%)</i>		2,8	-8,5	9,3	2,0	9,1	2,5
TCO por sector de actividade - Sector secundário (nº) <i>Employees - Secondary sector (no.)</i>	114 314	116 767	113 598	109 663	112 843	117 832	117 474
<i>2019 = 100</i>	100,6	102,8	100,0	96,5	99,3	103,7	103,4
<i>t.c. (%) / g.r. (%)</i>		2,1	-2,7	-3,5	2,9	4,4	-0,3
TCO por sector de actividade - Sector terciário (nº) <i>Employees - Tertiary sector (no.)</i>	86 901	91 225	91 418	89 681	92 073	100 469	103 109
<i>2019 = 100</i>	95,1	99,8	100,0	98,1	100,7	109,9	112,8
<i>t.c. (%) / g.r. (%)</i>		5,0	0,2	-1,9	2,7	9,1	2,6

Fonte:INE (AER),exceto menção específica a outras fontes.Nota:Consultar a síntese metodológica para outras fontes, conceitos e notas.

Source:INE(RSYB),except when specified otherwise.Note:Other sources,concepts and notes in methodological synthesis.

## DISTRITO (DISTRICT): BRAGA

Trabalhadores por conta de outrem (TCO) nos estabelecimentos, a tempo completo com remuneração completa (nº)  
*Full time employees with a full remuneration, in establishments (no.)*

Segundo os escalões de pessoal da empresa <i>By size-class of the enterprise</i>	2017	2018	2019	2020	2021	2022	2023
1 - 9 (nº / no.) 2019 = 100 <i>t.c. (%) / g.r. (%)</i>	44 952 101,9	45 151 102,3 0,4	44 131 100,0 -2,3	42 457 96,2 -3,8	43 279 98,1 1,9	46 805 106,1 8,1	47 092 106,7 0,6
10 - 19 (nº / no.) 2019 = 100 <i>t.c. (%) / g.r. (%)</i>	26 820 98,9	26 994 99,5 0,6	27 120 100,0 0,5	25 983 95,8 -4,2	26 046 96,0 0,2	27 357 100,9 5,0	27 912 102,9 2,0
20 - 49 (nº / no.) 2019 = 100 <i>t.c. (%) / g.r. (%)</i>	38 540 104,5	38 936 105,6 1,0	36 888 100,0 -5,3	35 726 96,8 -3,2	37 214 100,9 4,2	38 841 105,3 4,4	38 836 105,3 0,0
50 - 99 (nº / no.) 2019 = 100 <i>t.c. (%) / g.r. (%)</i>	26 161 96,1	27 713 101,8 5,9	27 220 100,0 -1,8	26 972 99,1 -0,9	26 822 98,5 -0,6	28 865 106,0 7,6	29 416 108,1 1,9
100 - 249 (nº / no.) 2019 = 100 <i>t.c. (%) / g.r. (%)</i>	28 887 95,9	30 846 102,4 6,8	30 109 100,0 -2,4	28 915 96,0 -4,0	32 313 107,3 11,8	33 187 110,2 2,7	36 189 120,2 9,0
250 - 499 (nº / no.) 2019 = 100 <i>t.c. (%) / g.r. (%)</i>	11 872 88,7	13 233 98,8 11,5	13 391 100,0 1,2	12 153 90,8 -9,2	11 733 87,6 -3,5	12 511 93,4 6,6	12 002 89,6 -4,1
> 500 (nº / no.) 2019 = 100 <i>t.c. (%) / g.r. (%)</i>	25 508 92,5	26 687 96,7 4,6	27 591 100,0 3,4	28 706 104,0 4,0	29 108 105,5 1,4	32 479 117,7 11,6	30 924 112,1 -4,8

Fonte:INE (AER),exceto menção específica a outras fontes.Nota:Consultar a síntese metodológica para outras fontes, conceitos e notas.

Source:INE(RSYB),except when specified otherwise.Note:Other sources,concepts and notes in methodological synthesis.

## DISTRITO (DISTRICT): BRAGA

**Trabalhadores por conta de outrem (TCO) nos estabelecimentos, a tempo completo com remuneração completa (nº)**  
*Full time employees with a full remuneration, in establishments (no.)*

Ganho médio mensal (Euros) - Por sector de actividade e género Average monthly earning (Euros) - According to broad sectors of activity and gender	2017	2018	2019	2020	2021	2022	2023
Ganho médio mensal - Sector primário (Euros) <i>Average monthly earning (Euros) - Primary Sector (Euros)</i>	701,8	742,8	772,4	799,6	858,2	909,2	971,1
<i>2019 = 100</i>	90,9	96,2	100,0	103,5	111,1	117,7	125,7
<i>t.c. (%) / g.r. (%)</i>		5,8	4,0	3,5	7,3	5,9	6,8
Ganho médio mensal - Sector primário - Homens (Euros) <i>Average monthly earning (Euros) - Primary Sector - Male (Euros)</i>	715,2	760,0	788,6	812,1	879,5	931,9	981,8
<i>2019 = 100</i>	90,7	96,4	100,0	103,0	111,5	118,2	124,5
<i>t.c. (%) / g.r. (%)</i>		6,3	3,8	3,0	8,3	6,0	5,4
Ganho médio mensal - Sector primário - Mulheres (Euros) <i>Average monthly earning (Euros) - Primary Sector - Female (Euros)</i>	672,1	701,7	737,9	770,2	805,6	855,3	945,8
<i>2019 = 100</i>	91,1	95,1	100,0	104,4	109,2	115,9	128,2
<i>t.c. (%) / g.r. (%)</i>		4,4	5,1	4,4	4,6	6,2	10,6
Ganho médio mensal - Sector secundário (Euros) <i>Average monthly earning (Euros) - Secondary Sector (Euros)</i>	910,2	950,1	993,0	1 037,1	1 087,8	1 141,6	1 233,7
<i>2019 = 100</i>	91,7	95,7	100,0	104,4	109,5	115,0	124,2
<i>t.c. (%) / g.r. (%)</i>		4,4	4,5	4,4	4,9	5,0	8,1
Ganho médio mensal - Sector secundário - Homens (Euros) <i>Average monthly earning (Euros) - Secondary Sector - Male (Euros)</i>	994,5	1 033,7	1 075,4	1 115,6	1 168,4	1 223,2	1 311,8
<i>2019 = 100</i>	92,5	96,1	100,0	103,7	108,7	113,7	122,0
<i>t.c. (%) / g.r. (%)</i>		3,9	4,0	3,7	4,7	4,7	7,2
Ganho médio mensal - Sector secundário - Mulheres (Euros) <i>Average monthly earning (Euros) - Secondary Sector - Female (Euros)</i>	791,4	827,1	866,3	910,2	957,3	1 008,4	1 098,4
<i>2019 = 100</i>	91,4	95,5	100,0	105,1	110,5	116,4	126,8
<i>t.c. (%) / g.r. (%)</i>		4,5	4,7	5,1	5,2	5,3	8,9
Ganho médio mensal - Sector terciário (Euros) <i>Average monthly earning (Euros) - Tertiary Sector (Euros)</i>	959,7	994,8	1 040,2	1 087,0	1 131,9	1 177,9	1 262,4
<i>2019 = 100</i>	92,3	95,6	100,0	104,5	108,8	113,2	121,4
<i>t.c. (%) / g.r. (%)</i>		3,7	4,6	4,5	4,1	4,1	7,2
Ganho médio mensal - Sector terciário - Homens (Euros) <i>Average monthly earning (Euros) - Tertiary Sector - Male (Euros)</i>	1 034,3	1 073,5	1 127,0	1 180,0	1 231,3	1 279,1	1 373,4
<i>2019 = 100</i>	91,8	95,3	100,0	104,7	109,3	113,5	121,9
<i>t.c. (%) / g.r. (%)</i>		3,8	5,0	4,7	4,3	3,9	7,4
Ganho médio mensal - Sector terciário - Mulheres (Euros) <i>Average monthly earning (Euros) - Tertiary Sector - Female (Euros)</i>	893,1	924,4	962,0	1 002,8	1 045,0	1 089,3	1 162,1
<i>2019 = 100</i>	92,8	96,1	100,0	104,2	108,6	113,2	120,8
<i>t.c. (%) / g.r. (%)</i>		3,5	4,1	4,2	4,2	4,2	6,7

Fonte:INE (AER),exceto menção específica a outras fontes.Nota:Consultar a síntese metodológica para outras fontes, conceitos e notas.

Source:INE(RSYB),except when specified otherwise.Note:Other sources,concepts and notes in methodological synthesis.

**DISTRITO (DISTRICT): BRAGA**

**Saúde e Ambiente**  
*Health and Environment*

	2017	2018	2019	2020	2021	2022	2023
Médicos / 1000 habitantes (nº) <i>Physicians / 1000 inhabitants (no.)</i>	3,8	4,0	4,3	4,5	4,6	4,7	5,0
2019 = 100	88,2	93,7	100,0	105,5	107,5	110,2	116,1
t.c. (%) / g.r. (%)		6,3	6,7	5,5	1,8	2,5	5,4
Despesas dos municípios em ambiente por habitante (Euros / hab.) <i>Environmental expenditure of municipalities per inhabitant (Euros / inhab.)</i>	43,3	43,2	45,9	52,5	50,0	62,9	..
2019 = 100	94,3	94,1	100,0	114,4	108,9	136,9	..
t.c. (%) / g.r. (%)		-0,2	6,3	14,4	-4,8	25,8	..

**Setor Monetário e Financeiro**  
*Monetary and Financial Sector*

	2017	2018	2019	2020	2021	2022	2023
Compras através de terminais de pagamento automático por habitante (Euros / hab.) <i>Purchases through points of sale per inhabitant (Euros / inhab.)</i>	65,6	72,9	80,2	76,2	88,2	111,8	132,8
2019 = 100	81,8	90,9	100,0	95,0	109,9	139,3	165,5
t.c. (%) / g.r. (%)		11,1	10,1	-5,0	15,7	26,8	18,8
Levantamentos nacionais em caixas multibanco por habitante (Euros / hab.) <i>National withdrawals on automated teller machines (ATM) per inhabitant (Euros / inhab.)</i>	2 547,0	2 642,0	2 729,0	2 498,0	2 630,0	2 780,0	2 762,0
2019 = 100	93,3	96,8	100,0	91,5	96,4	101,9	101,2
t.c. (%) / g.r. (%)		3,7	3,3	-8,5	5,3	5,7	-0,6

Fonte:INE (AER),exceto menção específica a outras fontes.Nota:Consultar a síntese metodológica para outras fontes, conceitos e notas.

Source:INE(RSYB),except when specified otherwise.Note:Other sources,concepts and notes in methodological synthesis.

**DISTRITO (DISTRICT): BRAGA**

**Indicadores Sociais**  
*Social Indicators*

	2017	2018	2019	2020	2021	2022	2023
Beneficiários de subsídio de desemprego / População residente (%) <i>Recipients of unemployment benefits / Resident population (%)</i>	3,6	3,5	3,5	4,2	3,7	3,1	3,4
2019 = 100	104,1	100,3	100,0	121,8	108,2	89,7	98,2
t.c. (%) / g.r. (%)		-3,7	-0,3	21,8	-11,2	-17,1	9,6
Beneficiários de rendimento social de inserção / População residente (%) <i>Recipients of social integration income / Resident population (%)</i>	1,1	1,1	1,0	1,0	1,0	1,0	0,9
2019 = 100	105,1	108,9	100,0	96,2	96,1	99,7	92,3
t.c. (%) / g.r. (%)		3,6	-8,2	-3,8	-0,1	3,8	-7,5

Fonte:INE (AER),exceto menção específica a outras fontes.Nota:Consultar a síntese metodológica para outras fontes, conceitos e notas.

Source:INE(RSYB),except when specified otherwise.Note:Other sources,concepts and notes in methodological synthesis.

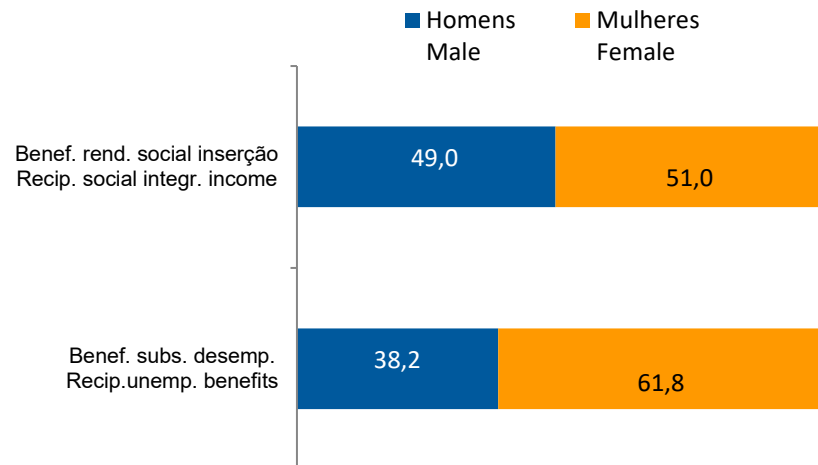
**DISTRITO (DISTRICT): BRAGA**  
**Indicadores Sociais**  
*Social Indicators*

**Beneficiários de subsídio de desemprego e beneficiários do rendimento social de inserção, 2023**

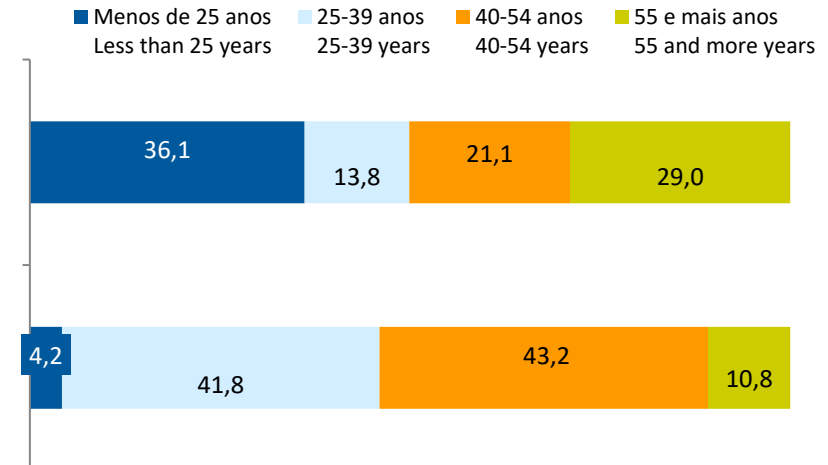
*Recipients of unemployment benefits and recipients of social integration income, 2023*

Beneficiários de subsídio de desemprego / População residente (%) <i>Recipients of unemployment benefits / Resident population (%)</i>	3,4
Beneficiários do rendimento social de inserção / População residente (%) <i>Recipients of social integration income / Resident population (%)</i>	0,9

**Por género**  
**According to gender**




**Por idade**  
**According to age**




**DISTRITO (DISTRICT): BRAGA**  
**Imobiliário**  
*Real Estate*

**Valor mediano das vendas por m2 de alojamentos familiares e categoria do alojamento familiar, 2022**  
*Median value per m2 of dwellings sales and category of housing unit, 2022*



**Valor mediano das rendas por m2 de novos contratos de arrendamento de alojamentos familiares, 2023**  
*Median house rental value per m2 of new lease agreements of dwellings, 2023*



**DISTRITO (DISTRICT): BRAGA**  
**Seleção de Indicadores de turismo**  
*Tourism indicators selection*

		2017	2018	2019	2020	2021	2022	2023
Capacidade de alojamento nos estabelecimentos de alojamento turístico e tipo de alojamento turístico	<i>nº</i>	11 640	12 501	13 356	11 587	12 977	13 793	14 693
<i>Lodging capacity in tourist accommodation establishments and Type (tourist accommodation establishment)</i>	2019 = 100	87,2	93,6	100,0	86,8	97,2	103,3	110,0
	<i>t.c. (%) / g.r. (%)</i>		7,4	6,8	-13,2	12,0	6,3	6,5
Dormidas nos estabelecimentos de alojamento turístico por localização geográfica e tipo de alojamento turístico	<i>nº</i>	1 321 300	1 465 799	1 589 828	750 676	1 069 116	1 619 882	1 742 420
<i>Nights (No.) in tourist accommodation establishments by Geographic localization (NUTS - 2013) and Type (tourist accommodation establishment)</i>	2019 = 100	83,1	92,2	100,0	47,2	67,2	101,9	109,6
	<i>t.c. (%) / g.r. (%)</i>		10,9	8,5	-52,8	42,4	51,5	7,6
Hóspedes nos estabelecimentos de alojamento turístico por localização geográfica e tipo de alojamento turístico	<i>nº</i>	723 281,0	802 875,0	876 905,0	415 535,0	549 473	841 321	919 630
<i>Guests (No.) in tourist accommodation establishments by Geographic localization (NUTS - 2013) and Type (tourist accommodation establishment)</i>	2019 = 100	82,5	91,6	100,0	47,4	62,7	95,9	104,9
	<i>t.c. (%) / g.r. (%)</i>		11,0	9,2	-52,6	32,2	53,1	9,3
Proveitos totais nos estabelecimentos de alojamento turístico por localização geográfica e tipo de alojamento turístico	<i>10<sup>3</sup> Euros</i>	58 868,0	66 479,0	76 363,0	35 927,0	51 027,0	84 562,0	98 172,0
<i>Total incomes (€) in tourist accommodation establishments by Geographic localization and Type (tourist accommodation establishment)</i>	2019 = 100	77,1	87,1	100,0	47,0	66,8	110,7	128,6
	<i>t.c. (%) / g.r. (%)</i>		12,9	14,9	-53,0	42,0	65,7	16,1
Taxa líquida de ocupação cama nos estabelecimentos de alojamento turístico por localização geográfica e tipo de alojamento turístico	<i>%</i>	..	..	..	..	..	..	..
<i>Bed occupancy net rate (%) in tourist accommodation establishments by Geographic localization and Type (tourist accommodation establishment)</i>	2019 = 100							
	<i>t.c. (%) / g.r. (%)</i>		..	..	..	..	..	..

Fonte:INE (AER),exceto menção específica a outras fontes.Nota:Consultar a síntese metodológica para outras fontes, conceitos e notas.

Source:INE(RSYB),except when specified otherwise.Note:Other sources,concepts and notes in methodological synthesis.

**DISTRITO (DISTRICT): BRAGA**  
**Comparação com as Respetivas Agregações Geográficas**  
*Comparison with Respective Geographical Aggregations*

INDICADORES INDICATORS	ANOS YEARS	CONCELHO MUNICIPALITY	NUTS III	NUTS II	DISTRITO DISTRICT	NUTS I	Portugal
						Continente	
<b>Demografia, Educação e Sociedade</b> <i>Demography, Education and Society</i>							
População residente (nº) <i>Resident population (no.)</i>	2023					10 142 079	10 639 726
População residente (Peso sobre as respectivas agregações geográficas) <i>Resident population (Weight over respective aggregations)</i>	2023				..	..	..
Taxa de crescimento média anual da população (%) <i>Average annual growth rate of population (%)</i>	#N/D					..	..
Densidade populacional (habitantes / km2) <i>Population density (Inh / km2)</i>	2023					113,8	115,4
População ≥ 65 anos (%) <i>Population ≥ 65 years (%)</i>	2023					24,3	24,1
Índice de Dependência Total <i>Total dependency ratio</i>	2023					59,1	58,5
Taxa bruta de natalidade (‰) <i>Crude birth rate (‰)</i>	2023					8,1	8,1
Rácio divórcios / casamentos (%) <i>Divorce / Marriage ratio (%)</i>	2023					46,9	47,1
Taxa bruta de escolarização (Ensino secundário) (%) <i>Crude educational attainment rate (Secondary education) (%)</i>	2022/2023					127,5	126,8
Despesas dos municípios em cultura e desporto por habitante (Euros / hab.) <i>Expenditures on cultural activities and sports of municipalities (Euros / inhab.)</i>	2023					64,8	64,4
Taxa de criminalidade (‰) <i>Crime rate (‰)</i>	2023					33,1	35,0

Fonte:INE (AER),exceto menção específica a outras fontes.Nota:Consultar a síntese metodológica para outras fontes, conceitos e notas.

Source:INE(RSYB),except when specified otherwise.Note:Other sources,concepts and notes in methodological synthesis.

**DISTRITO (DISTRICT): BRAGA**  
**Comparação com as Respetivas Agregações Geográficas**  
*Comparison with Respective Geographical Aggregations*

INDICADORES INDICATORS	ANOS YEARS	CONCELHO MUNICIPALITY	NUTS III	NUTS II	DISTRITO DISTRICT	NUTS I	Portugal
						Continente	
<b>Saúde e Ambiente</b> <i>Health and Environment</i>							
Taxa quinquenal de mortalidade infantil (‰) <i>Quinquennial rate of infant mortality (‰)</i>	2018/2022					2,7	2,7
Médicos / 1000 habitantes (nº) <i>Physicians / 1000 inhabitants (no.)</i>	2023					5,9	5,8
Despesas dos municípios em ambiente por habitante (Euros / hab.) <i>Environmental expenditure of municipalities per inhabitant (Euros / inhab.)</i>	2023					83	85
<b>Setor Monetário e Financeiro</b> <i>Monetary and Financial Sector</i>							
Compras através de terminais de pagamento automático por habitante (Euros / hab.) <i>Purchases through points of sale per inhabitant (Euros / inhab.)</i>	2023					197,1	197,3
Levantamentos nacionais em caixas multibanco por habitante (Euros / hab.) <i>National withdrawals on automated teller machines (ATM) per inhabitant (Euros / inhab.)</i>	2023					2 731,0	2 721,0
Peso do crédito à habitação no total dos créditos a clientes (%) <i>Housing credit rate (%)</i>	2023					40,6	41,0
Peso dos depósitos de emigrantes no total de depósitos dos clientes (%) <i>Emigrant deposits rate (%)</i>	2023					2,0	2,0

Fonte:INE (AER),exceto menção específica a outras fontes.Nota:Consultar a síntese metodológica para outras fontes, conceitos e notas.

Source:INE(RSYB),except when specified otherwise.Note:Other sources,concepts and notes in methodological synthesis.

**DISTRITO (DISTRICT): BRAGA**  
**Comparação com as Respetivas Agregações Geográficas**  
*Comparison with Respective Geographical Aggregations*

INDICADORES INDICATORS	ANOS YEARS	CONCELHO MUNICIPALITY	NUTS III	NUTS II	DISTRITO DISTRICT	NUTS I	Portugal
						Continente	
<b>Indicadores Sociais</b> <i>Social Indicators</i>							
Beneficiários de subsídio de desemprego / População residente (%) <i>Recipients of unemployment benefits / Resident population (%)</i>	2023					3,3	3,3
Beneficiários de rendimento social de inserção / População residente (%) <i>Recipients of social integration income / Resident population (%)</i>	2023					2,2	2,3

**DISTRITO (DISTRICT): BRAGA**  
**Comparação com as Respetivas Agregações Geográficas**  
**Comparison with Respective Geographical Aggregations**

INDICADORES INDICATORS	ANOS YEARS	CONCELHO MUNICIPALITY	NUTS III	NUTS II	DISTRITO DISTRICT	NUTS I	Portugal
						Continente	
<b>Principais Indicadores de Actividade Económica</b> <i>Main Economic Activity Indicators</i>							
Pessoal ao serviço nas empresas (nº) <i>Persons employed in companies (no.)</i>	2023					4 559 334	4 738 341
Pessoal ao serviço nas empresas da indústria transformadora (nº) <i>Persons employed in manufacturing enterprises (no.)</i>	2023					738 875	751 411
Volume de negócios nas empresas (10 <sup>3</sup> Euros) <i>Turnover of enterprises (10<sup>3</sup> Euros)</i>	2023					532 896 310	550 295 127
Volume de Negócios nas empresas da ind. transformadora (10 <sup>3</sup> Euros) <i>Turnover of manufacturing enterprises (10<sup>3</sup> Euros)</i>	2023					122 239 162	123 936 198
Empresas (nº) <i>Enterprises (no.)</i>	2023					1 445 184	1 510 274
Empresas da indústria transformadora (nº) <i>Manufacturing enterprises (no.)</i>	2023					67 192	69 160
Constituição de pessoas coletivas e entidades equiparadas (nº) <i>Creation of legal persons and equivalent entities (no.)</i>	2024					46 762	48 968
Dissolução de pessoas coletivas e entidades equiparadas (nº) <i>Dissolution of legal persons and equivalent entities (no.)</i>	2024					20 493	21 304
Ganho médio mensal por trabalhador por conta de outrem (Euros) <i>Average monthly earning per employee (Euros)</i>	2022					1 368	1 362
Ganho médio mensal por trabalhador por conta de outrem - Homens (Euros) <i>Average monthly earning per employee - Male (Euros)</i>	2022					1 476	1 469
Ganho médio mensal por trabalhador por conta de outrem - Mulheres (Euros) <i>Average monthly earning per employee - Female (Euros)</i>	2022					1 238	1 234
Comércio internacional de bens - Exportações (10 <sup>3</sup> Euros) <i>International trade of goods - Exports (10<sup>3</sup> Euros)</i>	2023					69 219 305	77 340 161
Comércio internacional de bens - Importações (10 <sup>3</sup> Euros) <i>International trade of goods - Imports (10<sup>3</sup> Euros)</i>	2023					91 186 619	105 148 409

Fonte:INE (AER),exceto menção específica a outras fontes.Nota:Consultar a síntese metodológica para outras fontes, conceitos e notas.

Source:INE(RSYB),except when specified otherwise.Note:Other sources,concepts and notes in methodological synthesis.

**DISTRITO (DISTRICT): BRAGA**  
**Comparação com as Respetivas Agregações Geográficas**  
*Comparison with Respective Geographical Aggregations*

INDICADORES INDICATORS	ANOS YEARS	CONCELHO MUNICIPALITY	NUTS III	NUTS II	DISTRITO DISTRICT	NUTS I	Portugal
						Continente	
Capacidade de alojamento nos estabelecimentos hoteleiros (nº de hóspedes) <i>Lodging capacity in hotel establishments (no. of guests)</i>	2023					419 176	478 552
Crédito à habitação por habitante (Euros) <i>Housing credit per inhabitant (Euros)</i>	2023					9 466	9 373
Edifícios licenciados pelas câmaras municipais para construção (nº) <i>Building permits issued by the local administration (no.)</i>	2023					22 101	23 439

**DISTRITO (DISTRICT): BRAGA**  
**Comparação com as Respetivas Agregações Geográficas**  
**Comparison with Respective Geographical Aggregations**

INDICADORES (%) INDICATORS (%)	ANOS YEARS				Distrito / Distrito x 100 District / District x 100	Distrito (District) / NUTS I x 100	Distrito (District) / Portugal x 100
<b>Principais Indicadores de Actividade Económica</b> <b>Main Economic Activity Indicators</b>							
Pessoal ao serviço nas empresas (nº) <i>Persons employed in companies (no.)</i>	2023				..	..	..
Pessoal ao serviço nas empresas da indústria transformadora (nº) <i>Persons employed in manufacturing enterprises (no.)</i>	2023				..	..	..
Volume de negócios nas empresas (10 <sup>3</sup> Euros) <i>Turnover of enterprises (10<sup>3</sup> Euros)</i>	2023				..	..	..
Volume de Negócios nas empresas da ind. transformadora (10 <sup>3</sup> Euros) <i>Turnover of manufacturing enterprises (10<sup>3</sup> Euros)</i>	2023				..	..	..
Empresas (nº) <i>Enterprises (no.)</i>	2023				..	..	..
Empresas da indústria transformadora (nº) <i>Manufacturing enterprises (no.)</i>	2023				..	..	..
Constituição de pessoas coletivas e entidades equiparadas (nº) <i>Creation of legal persons and equivalent entities (no.)</i>	2024				..	..	..
Dissolução de pessoas coletivas e entidades equiparadas (nº) <i>Dissolution of legal persons and equivalent entities (no.)</i>	2024				..	..	..
Ganho médio mensal por trabalhador por conta de outrem (Euros) <i>Average monthly earning per employee (Euros)</i>	2022				..	..	..
Ganho médio mensal por trabalhador por conta de outrem - Homens (Euros) <i>Average monthly earning per employee - Male (Euros)</i>	2022				..	..	..
Ganho médio mensal por trabalhador por conta de outrem - Mulheres (Euros) <i>Average monthly earning per employee - Female (Euros)</i>	2022				..	..	..
Comércio internacional de bens - Exportações (10 <sup>3</sup> Euros) <i>International trade of goods - Exports (10<sup>3</sup> Euros)</i>	2023				..	..	..
Comércio internacional de bens - Importações (10 <sup>3</sup> Euros) <i>International trade of goods - Imports (10<sup>3</sup> Euros)</i>	2023				..	..	..

Fonte:INE (AER),exceto menção específica a outras fontes.Nota:Consultar a síntese metodológica para outras fontes, conceitos e notas.  
Source:INE(RSYB),except when specified otherwise.Note:Other sources,concepts and notes in methodological synthesis.

**DISTRITO (DISTRICT): BRAGA**  
**Comparação com as Respetivas Agregações Geográficas**  
*Comparison with Respective Geographical Aggregations*

INDICADORES (%) INDICATORS (%)	ANOS YEARS				Distrito / Distrito x 100 District / District x 100	Distrito (District) / NUTS I x 100	Distrito (District) / Portugal x 100
<b>Principais Indicadores de Actividade Económica</b> <i>Main Economic Activity Indicators</i>							
Capacidade de alojamento nos estabelecimentos hoteleiros (nº de hóspedes) <i>Lodging capacity in hotel establishments (no. of guests)</i>	2023				..	..	..
Crédito à habitação por habitante (Euros) <i>Housing credit per inhabitant (Euros)</i>	2023				..	..	..
Edifícios licenciados pelas câmaras municipais para construção (nº) <i>Building permits issued by the local administration (no.)</i>	2023				..	..	..

**DISTRITO (DISTRICT): BRAGA**  
**Comparação com as Respetivas Agregações Geográficas**  
*Comparison with Respective Geographical Aggregations*

INDICADORES INDICATORS	ANOS YEARS	CONCELHO MUNICIPALITY	NUTS III	NUTS II	DISTRITO DISTRICT	NUTS I	Portugal
						Continente	
Trabalhadores por conta de outrem (TCO) nos estabelecimentos, a tempo completo com remuneração completa (nº) <i>Full time employees with a full remuneration, in establishments (no.)</i>	2023				0	2 467 600	2 570 047
<b>Por sector de actividade</b> <i>According to broad sectors of activity</i>							
TCO por sector de actividade - Sector primário (nº) <i>Employees - Primary sector (no.)</i>	2023					47 861	49 503
TCO por sector de actividade - Sector secundário (nº) <i>Employees - Secondary sector (no.)</i>	2023					725 617	746 730
TCO por sector de actividade - Sector terciário (nº) <i>Employees - Tertiary sector (no.)</i>	2023					1 694 122	1 773 814
<b>Segundo os escalões de pessoal da empresa</b> <i>By size-class of the enterprise</i>							
1-9 (nº / no. )	2023					467 969	487 937
10-19 (nº / no. )	2023					271 514	283 817
20-49 (nº / no. )	2023					376 930	394 298
50-99 (nº / no. )	2023					270 285	281 519
100-249 (nº / no. )	2023					323 111	337 208
250-499 (nº / no. )	2023					190 947	196 722
>=500 (nº / no. )	2023					566 844	588 546

**DISTRITO (DISTRICT): BRAGA**  
**Comparação com as Respetivas Agregações Geográficas**  
*Comparison with Respective Geographical Aggregations*

INDICADORES (%) INDICATORS (%)	ANOS YEARS				Distrito / Distrito x 100 District / District x 100	Distrito (District) / NUTS I x 100	Distrito (District) / Portugal x 100
Trabalhadores por conta de outrem (TCO) nos estabelecimentos, a tempo completo com remuneração completa (nº) <i>Full time employees with a full remuneration, in establishments (no.)</i>	2023				..	0,0	0,0
<b>Por sector de actividade</b> <i>According to broad sectors of activity</i>							
TCO por sector de actividade - Sector primário <i>Employees - Primary sector</i>	2023				..	..	..
TCO por sector de actividade - Sector secundário <i>Employees - Secondary sector</i>	2023				..	..	..
TCO por sector de actividade - Sector terciário <i>Employees - Tertiary sector</i>	2023				..	..	..
<b>Segundo os escalões de pessoal da empresa</b> <i>By size-class of the enterprise</i>							
1-9	2023				..	..	..
10-19	2023				..	..	..
20-49	2023				..	..	..
50-99	2023				..	..	..
100-249	2023				..	..	..
250-499	2023				..	..	..
>=500	2023				..	..	..

**DISTRITO (DISTRICT): BRAGA**  
**Comparação com as Respetivas Agregações Geográficas**  
*Comparison with Respective Geographical Aggregations*

INDICADORES INDICATORS	ANOS YEARS	CONCELHO MUNICIPALITY	NUTS III	NUTS II	DISTRITO DISTRICT	NUTS I	Portugal
						Continente	
<b>Ganho médio mensal (Euros) - Por sector de actividade e género</b> <b>Average monthly earning (Euros) - According to broad sectors of activity and gender</b>							
Ganho médio mensal - Sector primário (Euros) <i>Average monthly earning (Euros) - Primary Sector (Euros)</i>	2022					1 058,4	1 056,2
Ganho médio mensal - Sector primário - Homens (Euros) <i>Average monthly earning (Euros) - Primary Sector - Male (Euros)</i>	2022					1 080,1	1 076,6
Ganho médio mensal - Sector primário - Mulheres (Euros) <i>Average monthly earning (Euros) - Primary Sector - Female (Euros)</i>	2022					1 000,5	1 001,0
Ganho médio mensal - Sector secundário (Euros) <i>Average monthly earning (Euros) - Secondary Sector (Euros)</i>	2022					1 281,3	1 279,7
Ganho médio mensal - Sector secundário - Homens (Euros) <i>Average monthly earning (Euros) - Secondary Sector - Male (Euros)</i>	2022					1 340,4	1 337,0
Ganho médio mensal - Sector secundário - Mulheres (Euros) <i>Average monthly earning (Euros) - Secondary Sector - Female (Euros)</i>	2022					1 150,4	1 150,6
Ganho médio mensal - Sector terciário (Euros) <i>Average monthly earning (Euros) - Tertiary Sector (Euros)</i>	2022					1 415,5	1 407,3
Ganho médio mensal - Sector terciário - Homens (Euros) <i>Average monthly earning (Euros) - Tertiary Sector - Male (Euros)</i>	2022					1 580,5	1 570,2
Ganho médio mensal - Sector terciário - Mulheres (Euros) <i>Average monthly earning (Euros) - Tertiary Sector - Female (Euros)</i>	2022					1 264,2	1 258,3

**DISTRITO (DISTRICT): BRAGA**  
**Comparação com as Respetivas Agregações Geográficas**  
*Comparison with Respective Geographical Aggregations*

INDICADORES (%) INDICATORS (%)	ANOS YEARS				Distrito / Distrito x 100 District / District x 100	Distrito (District) / NUTS I x 100	Distrito (District) / Portugal x 100
<b>Ganho médio mensal (Euros) - Por sector de actividade e género</b> <b>Average monthly earning (Euros) - According to broad sectors of activity and gender</b>							
Ganho médio mensal - Sector primário <i>Average monthly earning - Primary Sector</i>	2022				..	..	..
Ganho médio mensal - Sector primário - Homens <i>Average monthly earning - Primary Sector - Male</i>	2022				..	..	..
Ganho médio mensal - Sector primário - Mulheres <i>Average monthly earning - Primary Sector - Female</i>	2022				..	..	..
Ganho médio mensal - Sector secundário <i>Average monthly earning - Secondary Sector</i>	2022				..	..	..
Ganho médio mensal - Sector secundário - Homens <i>Average monthly earning - Secondary Sector - Male</i>	2022				..	..	..
Ganho médio mensal - Sector secundário - Mulheres <i>Average monthly earning - Secondary Sector - Female</i>	2022				..	..	..
Ganho médio mensal - Sector terciário <i>Average monthly earning - Tertiary Sector</i>	2022				..	..	..
Ganho médio mensal - Sector terciário - Homens <i>Average monthly earning - Tertiary Sector - Male</i>	2022				..	..	..
Ganho médio mensal - Sector terciário - Mulheres <i>Average monthly earning - Tertiary Sector - Female</i>	2022				..	..	..

**DISTRITO (DISTRICT): BRAGA**  
**Comparação com as Respetivas Agregações Geográficas**  
*Comparison with Respective Geographical Aggregations*

INDICADORES INDICATORS	ANOS YEARS	CONCELHO MUNICIPALITY	NUTS III	NUTS II	DISTRITO DISTRICT	NUTS I	Portugal
						Continente	
<b>Imobiliário</b> <i>Real Estate</i>							
<b>Valor mediano das vendas por m2 de alojamentos familiares e categoria do alojamento familiar</b> <i>Median value per m2 of dwellings sales and category of housing unit</i>							
Total (Euros)	#N/D					..	..
Novos (Euros) <i>New (Euros)</i>	#N/D					..	..
Existentes (Euros) <i>Existing (Euros)</i>	#N/D					..	..
<b>Valor mediano das rendas por m2 de novos contratos de arrendamento de alojamentos familiares</b> <i>Median house rental value per m2 of new lease agreements of dwellings</i>							
Rendas (Euros) <i>Rental Value (Euros)</i>	2023					7,2	7,2

Fonte:INE (AER),exceto menção específica a outras fontes.Nota:Consultar a síntese metodológica para outras fontes, conceitos e notas.

Source:INE(RSYB),except when specified otherwise.Note:Other sources,concepts and notes in methodological synthesis.

**DISTRITO (DISTRICT): BRAGA**  
**Comparação com as Respetivas Agregações Geográficas**  
*Comparison with Respective Geographical Aggregations*

INDICADORES (%) INDICATORS (%)	ANOS YEARS				Distrito / Distrito x 100 District / District x 100	Distrito (District) / NUTS I x 100	Distrito (District) / Portugal x 100
<b>Imobiliário</b> <i>Real Estate</i>							
<b>Valor mediano das vendas por m2 de alojamentos familiares e categoria do alojamento familiar</b> <i>Median value per m2 of dwellings sales and category of housing unit</i>							
Total (Euros)	#N/D				..	..	..
Novos (Euros) <i>New (Euros)</i>	#N/D				..	..	..
Existentes (Euros) <i>Existing (Euros)</i>	#N/D				..	..	..
<b>Valor mediano das rendas por m2 de novos contratos de arrendamento de alojamentos familiares</b> <i>Median house rental value per m2 of new lease agreements of dwellings</i>							
Rendas (Euros) <i>Rental Value (Euros)</i>	2023				..	..	..

Fonte:INE (AER),exceto menção específica a outras fontes.Nota:Consultar a síntese metodológica para outras fontes, conceitos e notas.

Source:INE(RSYB),except when specified otherwise.Note:Other sources,concepts and notes in methodological synthesis.

**DISTRITO (DISTRICT): BRAGA**  
**Comparação com as Respetivas Agregações Geográficas**  
*Comparison with Respective Geographical Aggregations*

INDICADORES <i>INDICATORS</i>	ANOS <i>YEARS</i>	CONCELHO <i>MUNICIPALITY</i>	NUTS III	NUTS II	DISTRITO <i>DISTRICT</i>	NUTS I	Portugal
						Continente	
<b>Indicadores Sociais</b> <i>Social Indicators</i>							
<b>Beneficiários do subsídio de desemprego (nº)</b> <i>Recipients of unemployment benefit (no.)</i>	2023				0	331 133	346 058
<b>Por género</b> <i>According to gender</i>							
Homens (nº) <i>Male (no.)</i>	2023					144 078	151 225
Mulheres (nº) <i>Female (no.)</i>	2023					187 055	194 833
<b>Por idade</b> <i>According to age</i>							
<25 anos (nº) <i>&lt;25 years (no.)</i>	2023					17 851	18 732
25-39 anos (nº) <i>25-39 years (no.)</i>	2023					121 656	127 330
40-54 anos (nº) <i>40-54 years (no.)</i>	2023					156 927	163 637
>=55 anos (nº) <i>&gt;=55 years (no.)</i>	2023					34 699	36 359

Fonte:INE (AER),exceto menção específica a outras fontes.Nota:Consultar a síntese metodológica para outras fontes, conceitos e notas.

Source:INE(RSYB),except when specified otherwise.Note:Other sources,concepts and notes in methodological synthesis.

**DISTRITO (DISTRICT): BRAGA**  
**Comparação com as Respetivas Agregações Geográficas**  
*Comparison with Respective Geographical Aggregations*

INDICADORES INDICATORS	ANOS YEARS	CONCELHO MUNICIPALITY	NUTS III	NUTS II	DISTRITO DISTRICT	NUTS I	Portugal
						Continente	
<b>Beneficiários do rendimento social de inserção (nº)</b> <i>Recipients of social integration income (no.)</i>	2023				0	223 833	240 841
<b>Por género</b> <i>According to gender</i>							
Homens (nº) <i>Male (no.)</i>	2023					105 064	113 478
Mulheres (nº) <i>Female (no.)</i>	2023					118 769	127 363
<b>Por idade</b> <i>According to age</i>							
<25 anos (nº) <i>&lt;25 years (no.)</i>	2023					90 469	97 549
25-39 anos (nº) <i>25-39 years (no.)</i>	2023					36 036	39 129
40-54 anos (nº) <i>40-54 years (no.)</i>	2023					45 098	48 748
>=55 anos (nº) <i>&gt;=55 years (no.)</i>	2023					52 230	55 415

Fonte:INE (AER),exceto menção específica a outras fontes.Nota:Consultar a síntese metodológica para outras fontes, conceitos e notas.

Source:INE(RSYB),except when specified otherwise.Note:Other sources,concepts and notes in methodological synthesis.

**DISTRITO (DISTRICT): BRAGA**  
**Comparação com as Respetivas Agregações Geográficas**  
*Comparison with Respective Geographical Aggregations*

INDICADORES (%) INDICATORS (%)	ANOS YEARS				Distrito / Distrito x 100 District / District x 100	Distrito (District) / NUTS I x 100	Distrito (District) / Portugal x 100
<b>Indicadores Sociais</b> <i>Social Indicators</i>							
<b>Beneficiários do subsídio de desemprego</b> <i>Recipients of unemployment benefit</i>	2023				..	0,0	0,0
<b>Por género</b> <i>According to gender</i>							
Homens <i>Male</i>	2023				..	..	..
Mulheres <i>Female</i>	2023				..	..	..
<b>Por idade</b> <i>According to age</i>							
<25 anos <i>&lt;25 years</i>	2023				..	..	..
25-39 anos <i>25-39 years</i>	2023				..	..	..
40-54 anos <i>40-54 years</i>	2023				..	..	..
>=55 anos <i>&gt;=55 years</i>	2023				..	..	..

Fonte:INE (AER),exceto menção específica a outras fontes.Nota:Consultar a síntese metodológica para outras fontes, conceitos e notas.

Source:INE(RSYB),except when specified otherwise.Note:Other sources,concepts and notes in methodological synthesis.

**DISTRITO (DISTRICT): BRAGA**  
**Comparação com as Respetivas Agregações Geográficas**  
*Comparison with Respective Geographical Aggregations*

INDICADORES (%) INDICATORS (%)	ANOS YEARS				Distrito / Distrito x 100 District / District x 100	Distrito (District) / NUTS I x 100	Distrito (District) / Portugal x 100
<b>Beneficiários do rendimento social de inserção</b> <i>Recipients of social integration income</i>	2023				..	0,0	0,0
<b>Por género</b> <i>According to gender</i>							
Homens <i>Male</i>	2023				..	..	..
Mulheres <i>Female</i>	2023				..	..	..
<b>Por idade</b> <i>According to age</i>							
<25 anos <i>&lt;25 years</i>	2023				..	..	..
25-39 anos <i>25-39 years</i>	2023				..	..	..
40-54 anos <i>40-54 years</i>	2023				..	..	..
>=55 anos <i>&gt;=55 years</i>	2023				..	..	..

Fonte:INE (AER),exceto menção específica a outras fontes.Nota:Consultar a síntese metodológica para outras fontes, conceitos e notas.

Source:INE(RSYB),except when specified otherwise.Note:Other sources,concepts and notes in methodological synthesis.

**DISTRITO (DISTRICT): BRAGA**  
**Comparação com as Respetivas Agregações Geográficas**  
*Comparison with Respective Geographical Aggregations*

INDICADORES INDICATORS	ANOS YEARS	CONCELHO MUNICIPALITY	NUTS III	NUTS II	DISTRITO DISTRICT	NUTS I	Portugal
						Continente	
<b>Principais Indicadores de Turismo</b> <i>Main Economic Tourism Indicators</i>							
Capacidade de alojamento nos estabelecimentos de alojamento turístico por localização geográfica e tipo de alojamento turístico (nº) <i>Lodging capacity in tourist accommodation establishments by Geographic localization (NUTS - 2013) and Type (tourist accommodation establishment) (no.)</i>	2023					419 176	478 552
Dormidas nos estabelecimentos de alojamento turístico por localização geográfica e tipo de alojamento turístico (nº) <i>Nights (No.) in tourist accommodation establishments by Geographic localization (NUTS - 2013) and Type (tourist accommodation establishment) (no.)</i>	2023					65 192 828	77 179 150
Hóspedes nos estabelecimentos de alojamento turístico por localização geográfica e tipo de alojamento turístico (nº) <i>Guests (No.) in tourist accommodation establishments by Geographic localization (NUTS - 2013) and Type (tourist accommodation establishment) (no.)</i>	2023					27 080 911	30 028 890
Proveitos totais nos estabelecimentos de alojamento turístico por localização geográfica e tipo de alojamento turístico (mil Euros) <i>Total incomes (€) in tourist accommodation establishments by Geographic localization (NUTS - 2013) and Type (tourist accommodation establishment) (thousand Euros)</i>	2023					5 168 971	6 015 323
Taxa líquida de ocupação cama nos estabelecimentos de alojamento turístico por localização geográfica e tipo de alojamento turístico (%) <i>Bed occupancy net rate (%) in tourist accommodation establishments by Geographic localization (NUTS - 2013) and Type (tourist accommodation establishment) (%)</i>	2023					46,3	48,0

**DISTRITO (DISTRICT): BRAGA**  
**Comparação com as Respetivas Agregações Geográficas**  
*Comparison with Respective Geographical Aggregations*

INDICADORES (%) INDICATORS (%)	ANOS YEARS				Distrito / Distrito x 100 District / District x 100	Distrito (District) / NUTS I x 100	Distrito (District) / Portugal x 100
<b>Principais Indicadores de Turismo</b> <i>Main Economic Tourism Indicators</i>							
Capacidade de alojamento nos estabelecimentos hoteleiros por localização geográfica e tipo de estabelecimento <i>Lodging capacity in hotel establishments by Geographic localization (NUTS - 2013) and Type (hotel establishment)</i>	2023	..	..	..	..	..	..
Dormidas nos estabelecimentos de alojamento turístico por localização geográfica e tipo de alojamento turístico <i>Nights (No.) in tourist accommodation establishments by Geographic localization (NUTS - 2013) and Type (tourist accommodation establishment)</i>	2023	..	..	..	..	..	..
Hóspedes nos estabelecimentos de alojamento turístico por localização geográfica e tipo de alojamento turístico <i>Guests (No.) in tourist accommodation establishments by Geographic localization (NUTS - 2013) and Type (tourist accommodation establishment)</i>	2023	..	..	..	..	..	..
Proveitos totais nos estabelecimentos de alojamento turístico por localização geográfica e tipo de alojamento turístico <i>Total incomes (€) in tourist accommodation establishments by Geographic localization (NUTS - 2013) and Type (tourist accommodation establishment)</i>	2023	..	..	..	..	..	..
Taxa líquida de ocupação cama nos estabelecimentos de alojamento turístico por localização geográfica e tipo de alojamento turístico <i>Bed occupancy net rate (%) in tourist accommodation establishments by Geographic localization (NUTS - 2013) and Type (tourist accommodation establishment)</i>	2023	..	..	..	..	..	..