

Concelho / Municipality : Terras de Bouro

Indicadores selecionados

Selected indicators

Demografia, Educação e Sociedade

Demography, Education and Society

Saúde e Ambiente

Health and Environment

Setor Monetário e Financeiro

Monetary and Financial Sector

Principais Indicadores de Actividade Económica

Main Economic Activity Indicators

Demografia, Educação e Sociedade

Demography, Education and Society

Maiores empregadores do Concelho

(Ordenado segundo o nº de trabalhadores por conta de outrem - TCO - nos estabelecimentos)

Greatest Employers in the Municipality

(Ranked according to the number of employees in establishments)

Trabalhadores por conta de outrem*

*Employees**

Trabalhadores por conta de outrem (TCO) nos estabelecimentos, a tempo completo com remuneração completa (nº)

Full time employees with a full remuneration, in establishments (no.)

Saúde e Ambiente

Health and Environment

Setor Monetário e Financeiro

Monetary and Financial Sector

Indicadores Sociais

Social Indicators

Imobiliário

Real Estate

Seleção de Indicadores de Turismo

Tourism Indicators Selection

Comparação com as Respetivas Agregações Geográficas

Comparison with Respective Geographical Aggregations

Demografia, Educação e Sociedade

Demography, Education and Society

Saúde e Ambiente

Health and Environment

Setor Monetário e Financeiro

Monetary and Financial Sector

Indicadores Sociais

Social Indicators

Principais Indicadores de Actividade Económica

Main Economic Activity Indicators

Trabalhadores por conta de outrem (TCO) nos estabelecimentos, a tempo completo com remuneração completa (nº)

Full time employees with a full remuneration, in establishments (no.)

Imobiliário

Real Estate

Indicadores Sociais

Social Indicators

Principais Indicadores de Turismo

Main Economic Tourism Indicators

Fonte:INE (AER),exceto menção específica a outras fontes.Nota:Consultar a síntese metodológica para outras fontes, conceitos e notas.

Source:INE(RSYB),except when specified otherwise.Note:Other sources,concepts and notes in methodological synthesis.

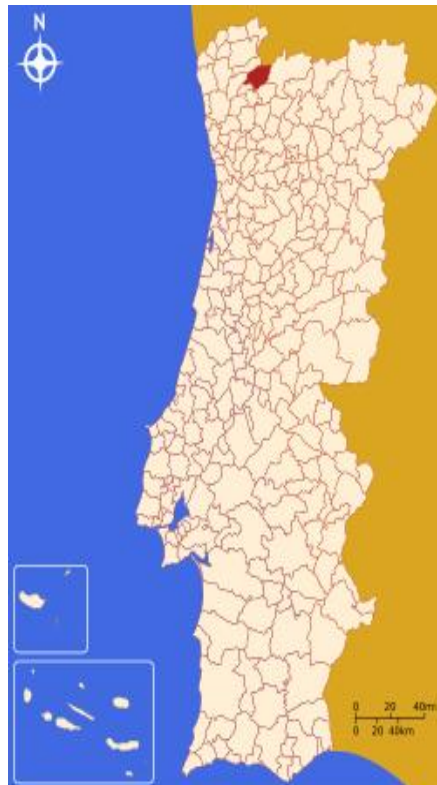
CONCELHO (MUNICIPALITY): TERRAS DE BOURO

Indicadores seleccionados <i>Selected indicators</i>	ANOS <i>YEARS</i>	Concelho (Municipality): Terras de Bouro	Portugal
Área (km2) <i>Area (km2)</i>	2023	277	92 225
		<i>Portugal = 100</i>	0,3 100,0
População residente (nº) <i>Resident population (nº)</i>	2023	6 388	10 639 726
		<i>Portugal = 100</i>	0,1 100,0
Pessoal ao serviço nas empresas (nº) <i>Persons employed in enterprises (no.)</i>	2023	1 751	4 738 341
		<i>Portugal = 100</i>	0,0 100,0
Volume de negócios nas empresas (10 ³ Euros) <i>Turnover of enterprises (10³ Euros)</i>	2023	96 283	550 295 127
		<i>Portugal = 100</i>	0,0 100,0
Empresas (nº) <i>Enterprises (no.)</i>	2023	930	1 510 274
		<i>Portugal = 100</i>	0,1 100,0
Pessoal ao serviço nas empresas da indústria transformadora (nº) <i>Persons employed in manufacturing enterprises (no.)</i>	2023	89	751 411
		<i>Portugal = 100</i>	0,0 100,0
Volume de Negócios nas empresas da ind. transformadora (10 ³ Euros) <i>Turnover of manufacturing enterprises (10³ Euros)</i>	2023	10 237	123 936 198
		<i>Portugal = 100</i>	0,0 100,0
Empresas da indústria transformadora (nº) <i>Manufacturing enterprises (no.)</i>	2023	12	69 160
		<i>Portugal = 100</i>	0,0 100,0
Comércio internacional de bens - Exportações (10 ³ Euros) <i>International trade of goods- Exports (10³ Euros)</i>	2023	1 693	77 340 161
		<i>Portugal = 100</i>	0,0 100,0
Comércio internacional de bens - Importações (10 ³ Euros) <i>International trade of goods - Imports (10³ Euros)</i>	2023	2 530	105 148 409
		<i>Portugal = 100</i>	0,0 100,0
Dormidas nos estabelecimentos de alojamento turístico por localização geográfica e tipo de alojamento turístico (nº) <i>Nights (No.) in tourist accommodation establishments by Geographic localization (NUTS - 2013) and Type (tourist accommodation establishment) (no.)</i>	2023	156 562	77 179 150
		<i>Portugal = 100</i>	0,2 100,0
Proveitos totais nos estabelecimentos de alojamento turístico por localização geográfica e tipo de alojamento turístico (mil Euros) <i>Total incomes (€) in tourist accommodation establishments by Geographic localization (NUTS - 2013) and Type (tourist accommodation establishment) (thousand Euros)</i>	2023	9 081	6 015 323
		<i>Portugal = 100</i>	0,2 100,0

Fonte:INE (AER),exceto menção específica a outras fontes.Nota:Consultar a síntese metodológica para outras fontes, conceitos e notas.

Source:INE(RSYB),except when specified otherwise.Note:Other sources,concepts and notes in methodological synthesis.

CONCELHO (MUNICIPALITY): TERRAS DE BOURO



Fonte: Wikipedia

Área = 277 km2

Demografia, Educação e Sociedade Demography, Education and Society			
População residente (2023) (nº) <i>Resident population (2023) (nº)</i>	6 388	Taxa bruta de natalidade (2023) (‰) <i>Crude birth rate (2023) (‰)</i>	5,2
Taxa de crescimento média anual da população (2011/2023) (%) <i>Average annual growth rate of population (2011/2023) (%)</i>	-0,9	Rácio divórcios / casamentos (2023) (%) <i>Divorce / Marriage ratio (2023) (%)</i>	55,6
Densidade populacional (2023) (habitantes / km2) <i>Population density (2023) (Inh. / km2)</i>	23,0	Taxa bruta de escolarização (Ensino secundário) (2022/2023) (%) <i>Crude educational attainment rate (Secondary education) (2022/2023) (%)</i>	46,4
População ≥ 65 anos (2023) (%) <i>Population ≥ 65 years (2023) (%)</i>	30,4	Despesas dos municípios em cultura e desporto por habitante (2023) (Euros / hab.) <i>Expenditures on cultural activities and sports of municipalities per inhabitant (2023) (Euros / inhab.)</i>	39,8
Índice de Dependência Total (2023) <i>Total dependency ratio (2023)</i>	66,7	Taxa de criminalidade (2023) (‰) <i>Crime rate (2023) (‰)</i>	27,7
Saúde e Ambiente Health and Environment		Setor Monetário e Financeiro Monetary and Financial Sector	
Taxa quinquenal de mortalidade infantil (2018/2022) (‰) <i>Quinquennial rate of infant mortality (2018/2022) (‰)</i>	0,0	Compras através de terminais de pagamento automático por habitante (2023) (Euros / hab.) <i>Purchases through points of sale per inhabitant (2023) (Euros / inhab.)</i>	89,1
Médicos / 1000 habitantes (2023) (nº) <i>Physicians / 1000 inhabitants (2023) (no.)</i>	1,9	Levantamentos nacionais em caixas multibanco por habitante (2023) (Euros / hab.) <i>National withdrawals on automated teller machines (ATM) per inhabitant (2023) (Euros / inhab.)</i>	2 836,0
Consultas externas nos hospitais por habitante (2023) (nº) <i>Medical appointments in external appointment units of hospitals per inhabitant (2023) (no.)</i>	0,0	Peso do crédito à habitação no total dos créditos a clientes (2023) (%) <i>Housing credit rate (2023) (%)</i>	69,3
Despesas dos municípios em ambiente por habitante (2023) (Euros / hab.) <i>Environmental expenditure of municipalities per inhabitant (2023) (Euros / inhab.)</i>	103,0	Peso dos depósitos de emigrantes no total de depósitos dos clientes (2023) (%) <i>Emigrant deposits rate (2023) (%)</i>	11,8

CONCELHO (MUNICIPALITY): TERRAS DE BOURO

 Principais Indicadores de Actividade Económica
 Main Economic Activity Indicators

	2018	2019	2020	2021	2022	2023	2024
<i>Pessoal ao serviço nas empresas (nº)</i> <i>Persons employed in enterprises (no.)</i>	1 593	1 562	1 615	1 732	1 787	1 751	..
2019 = 100	102,0	100,0	103,4	110,9	114,4	112,1	..
t.c. (%) / g.r. (%)		-1,9	3,4	7,2	3,2	-2,0	..
<i>Pessoal ao serviço nas empresas da indústria transformadora (nº)</i> <i>Persons employed in manufacturing enterprises (no.)</i>	82	84	87	90	91	89	..
2019 = 100	97,6	100,0	103,6	107,1	108,3	106,0	..
t.c. (%) / g.r. (%)		2,4	3,6	3,4	1,1	-2,2	..
<i>Volume de negócios nas empresas (10³ Euros)</i> <i>Turnover of enterprises (10³ Euros)</i>	62 197,5	63 148,9	60 208,0	72 620,8	83 748,7	96 283,0	..
2019 = 100	98,5	100,0	95,3	115,0	132,6	152,5	..
t.c. (%) / g.r. (%)		1,5	-4,7	20,6	15,3	15,0	..
<i>Volume de Negócios nas empresas da ind. transformadora (10³ Euros)</i> <i>Turnover of manufacturing enterprises (10³ Euros)</i>	9 588,3	9 752,1	8 404,9	8 897,4	10 054,1	10 237,2	..
2019 = 100	98,3	100,0	86,2	91,2	103,1	105,0	..
t.c. (%) / g.r. (%)		1,7	-13,8	5,9	13,0	1,8	..
<i>Empresas (nº)</i> <i>Enterprises (no.)</i>	843	847	860	897	927	930	..
2019 = 100	99,5	100,0	101,5	105,9	109,4	109,8	..
t.c. (%) / g.r. (%)		0,5	1,5	4,3	3,3	0,3	..
<i>Empresas da indústria transformadora (nº)</i> <i>Manufacturing enterprises (no.)</i>	10	10	11	11	11	12	..
2019 = 100	100,0	100,0	110,0	110,0	110,0	120,0	..
t.c. (%) / g.r. (%)		0,0	10,0	0,0	0,0	9,1	..
<i>Constituição de pessoas coletivas e entidades equiparadas (nº)</i> <i>Creation of legal persons and equivalent entities (no.)</i>	12	13	20	19	13	20	19
2019 = 100	92,3	100,0	153,8	146,2	100,0	153,8	146,2
t.c. (%) / g.r. (%)		8,3	53,8	-5,0	-31,6	53,8	-5,0
<i>Dissolução de pessoas coletivas e entidades equiparadas (nº)</i> <i>Dissolution of legal persons and equivalent entities (no.)</i>	10	7	5	6	6	2	9
2019 = 100	142,9	100,0	71,4	85,7	85,7	28,6	128,6
t.c. (%) / g.r. (%)		-30,0	-28,6	20,0	0,0	-66,7	350,0

Fonte:INE (AER),exceto menção específica a outras fontes.Nota:Consultar a síntese metodológica para outras fontes, conceitos e notas.

Source:INE(RSYB),except when specified otherwise.Note:Other sources,concepts and notes in methodological synthesis.

CONCELHO (MUNICIPALITY): TERRAS DE BOURO

Principais Indicadores de Actividade Económica
Main Economic Activity Indicators

	2018	2019	2020	2021	2022	2023	2024
<i>Ganho médio mensal por trabalhador por conta de outrem (Euros)</i> <i>Average monthly earning per employee (Euros)</i>	870,0	888,9	949,4	994,1	1 054,1
2019 = 100	97,9	100,0	106,8	111,8	118,6
t.c. (%) / g.r. (%)		2,2	6,8	4,7	6,0
<i>Ganho médio mensal por trabalhador por conta de outrem - Homens (Euros)</i> <i>Average monthly earning per employee - Male (Euros)</i>	1 047,0	1 045,6	1 114,6	1 169,6	1 247,1
2019 = 100	100,1	100,0	106,6	111,9	119,3
t.c. (%) / g.r. (%)		-0,1	6,6	4,9	6,6
<i>Ganho médio mensal por trabalhador por conta de outrem - Mulheres (Euros)</i> <i>Average monthly earning per employee - Female (Euros)</i>	721,7	757,0	798,8	846,1	891,7
2019 = 100	95,3	100,0	105,5	111,8	117,8
t.c. (%) / g.r. (%)		4,9	5,5	5,9	5,4
<i>Comércio internacional de bens - Exportações (10³ Euros)</i> <i>International trade of goods- Exports (10³ Euros)</i>	115,8	275,4	446,9	234,2	870,7	1 693,0	..
2019 = 100	42,1	100,0	162,3	85,1	316,2	614,8	..
t.c. (%) / g.r. (%)		137,8	62,3	-47,6	271,7	94,4	..
<i>Comércio internacional de bens - Importações (10³ Euros)</i> <i>International trade of goods - Imports (10³ Euros)</i>	1 990,6	2 320,3	1 696,4	2 491,7	3 449,4	2 530,1	..
2019 = 100	85,8	100,0	73,1	107,4	148,7	109,0	..
t.c. (%) / g.r. (%)		16,6	-26,9	46,9	38,4	-26,7	..
<i>Capacidade de alojamento nos estabelecimentos hoteleiros (nº de hóspedes)</i> <i>Lodging capacity in hotel establishments (no. of guests)</i>	1 716	1 876	1 854	1 978	2 055	2 087	..
2019 = 100	91,5	100,0	98,8	105,4	109,5	111,2	..
t.c. (%) / g.r. (%)		9,3	-1,2	6,7	3,9	1,6	..
<i>Crédito à habitação por habitante (Euros)</i> <i>Housing credit per inhabitant (Euros)</i>	3 202	3 255	3 469	3 894	3 990	4 184	..
2019 = 100	98,4	100,0	106,6	119,6	122,6	128,5	..
t.c. (%) / g.r. (%)		1,7	6,6	12,3	2,5	4,9	..
<i>Edifícios licenciados pelas câmaras municipais para construção (nº)</i> <i>Building permits issued by the local administration (no.)</i>	3	11	13	6	20	10	..
2019 = 100	27,3	100,0	118,2	54,5	181,8	90,9	..
t.c. (%) / g.r. (%)		266,7	18,2	-53,8	233,3	-50,0	..

Fonte:INE (AER),exceto menção específica a outras fontes.Nota:Consultar a síntese metodológica para outras fontes, conceitos e notas.

Source:INE(RSYB),except when specified otherwise.Note:Other sources,concepts and notes in methodological synthesis.

CONCELHO (MUNICIPALITY): TERRAS DE BOURO

Demografia, Educação e Sociedade Demography, Education and Society

		2017	2018	2019	2020	2021	2022	2023
População residente (nº) <i>Resident population (no.)</i>	2019 = 100	6 559 102,2	6 475 100,9	6 415 100,0	6 405 99,8	6 368 99,3	6 366 99,2	6 388 99,6
	<i>t.c. (%) / g.r. (%)</i>		-1,3	-0,9	-0,2	-0,6	0,0	0,3
Densidade populacional (habitantes / km2) <i>Population density (Inh / km2)</i>	2019 = 100	23,6 102,2	23,3 100,9	23,1 100,0	23,1 99,8	23,0 99,3	22,9 99,2	23,0 99,6
	<i>t.c. (%) / g.r. (%)</i>		-1,3	-0,9	-0,2	-0,6	0,0	0,3
População ≥ 65 anos (%) <i>Population ≥ 65 years (%)</i>	2019 = 100	27,2 95,8	27,5 97,1	28,4 100,0	28,9 101,8	29,2 103,0	29,7 104,7	30,4 107,3
	<i>t.c. (%) / g.r. (%)</i>		1,3	3,0	1,8	1,2	1,6	2,4
Índice de Dependência Total <i>Total dependency ratio</i>	2019 = 100	63,4 97,7	63,3 97,7	64,9 100,0	65,2 100,5	65,0 100,2	65,6 101,1	66,7 102,9
	<i>t.c. (%) / g.r. (%)</i>		0,0	2,4	0,5	-0,3	0,8	1,8
Taxa bruta de natalidade (‰) <i>Crude birth rate (‰)</i>	2019 = 100	6,1 127,1	5,7 118,8	4,8 100,0	6,2 129,2	5,2 108,3	5,5 114,6	5,2 108,3
	<i>t.c. (%) / g.r. (%)</i>		-6,6	-15,8	29,2	-16,1	5,8	-5,5
Rácio divórcios / casamentos (%) <i>Divorce / Marriage ratio (%)</i>	2019 = 100	55,6 134,9	76,9 186,8	41,2 100,0	40,0 97,1	25,0 60,7	77,3 187,7	55,6 134,9
	<i>t.c. (%) / g.r. (%)</i>		38,5	-46,5	-2,9	-37,5	209,1	-28,1
Despesas dos municípios em cultura e desporto por habitante (Euros / hab.) <i>Expenditures on cultural activities and sports of municipalities (Euros / inhab.)</i>	2019 = 100	30,9 73,7	42,6 101,4	42,0 100,0	22,0 52,4	37,7 89,8	25,9 61,7	39,8 94,8
	<i>t.c. (%) / g.r. (%)</i>		37,7	-1,4	-47,6	71,5	-31,3	53,7
Taxa de criminalidade (‰) <i>Crime rate (‰)</i>	2019 = 100	32,9 125,6	25,8 98,5	26,2 100,0	25,6 97,7	26,7 101,9	27,8 106,1	27,7 105,7
	<i>t.c. (%) / g.r. (%)</i>		-21,6	1,6	-2,3	4,3	4,1	-0,4

Fonte:INE (AER),exceto menção específica a outras fontes.Nota:Consultar a síntese metodológica para outras fontes, conceitos e notas.

Source:INE(RSYB),except when specified otherwise.Note:Other sources,concepts and notes in methodological synthesis.

CONCELHO (MUNICIPALITY): TERRAS DE BOURO

Maiores empregadores do Concelho

(Ordenado segundo o nº de trabalhadores por conta de outrem - TCO - nos estabelecimentos)

Greatest Employers in the Municipality

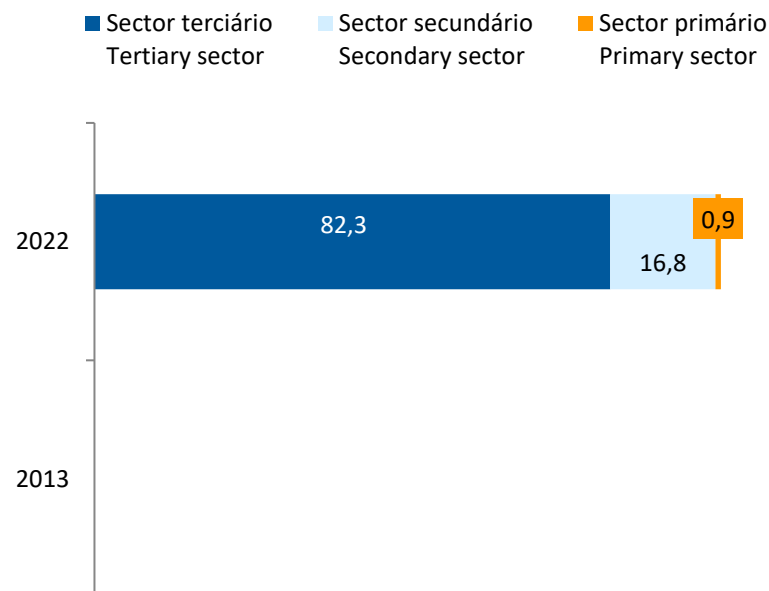
(Ranked according to the number of employees in establishments)

CAE Rev.3		2023
41200	Construção de edifícios (residenciais e não residenciais) <i>Construction of residential and non-residential buildings</i>	1
87301	Actividades de apoio social para pessoas idosas, com alojamento <i>Social assistance to the elderly, with accommodation</i>	2
55111	Hotéis com restaurante <i>Hotels with restaurant</i>	3
91030	Actividades dos sítios e monumentos históricos <i>Historical sites, buildings and similar visitor attractions activities</i>	4
56101	Restaurantes tipo tradicional <i>Traditional restaurants</i>	5
11071	Engarrafamento de águas minerais naturais e de nascente <i>Bottling of natural mineral and spring waters</i>	6
94910	Actividades de organizações religiosas <i>Activities of religious organisations</i>	7
35111	Produção de electricidade de origem hídrica <i>Production electricity of water power origin</i>	8
55112	Pensões com restaurante <i>Guest houses with restaurant</i>	9
55119	Outros estabelecimentos hoteleiros com restaurante <i>Other hotel and similar establishments with restaurant</i>	10
56301	Cafés <i>Cafés</i>	11
47111	Comércio a retalho em supermercados e hipermercados <i>Retail sale in supermarkets and hypermarkets</i>	12
55202	Turismo no espaço rural <i>Short-stay lodging in farmhouses</i>	13
86905	Actividades termais <i>Thermal activities</i>	14
55300	Parques de campismo e de caravanismo <i>Camping sites, including caravan sites</i>	15
Nº total de TCO nas CAE consideradas <i>Total number of employees in the referred NACE</i>		776
% no nº total de TCO do Concelho <i>% in the Municipality's total number of employees</i>		70,1%

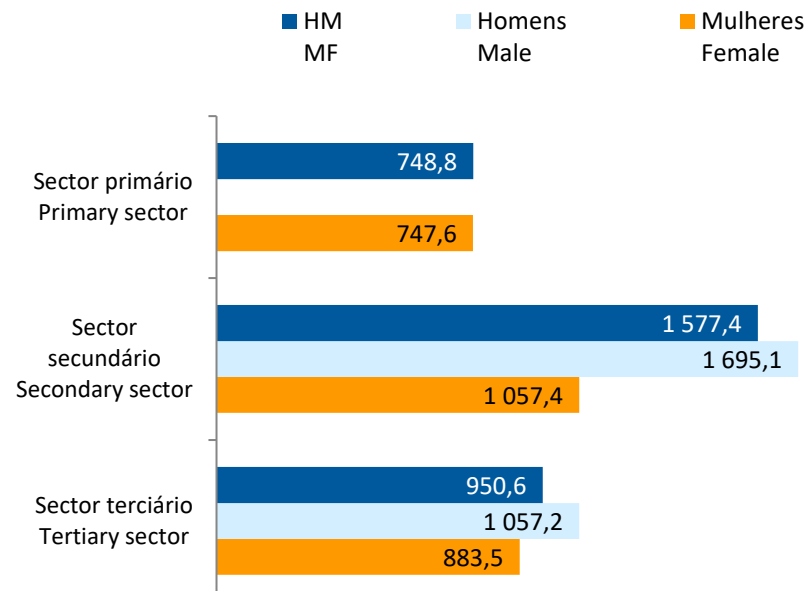
CONCELHO (MUNICIPALITY): TERRAS DE BOURO

Trabalhadores por conta de outrem* *Employees**

Por sector de actividade, 2013 e 2022
According to broad sectors of activity, 2013 and 2022



Ganho médio mensal (Euros), 2022
Average monthly earning (Euros), 2022



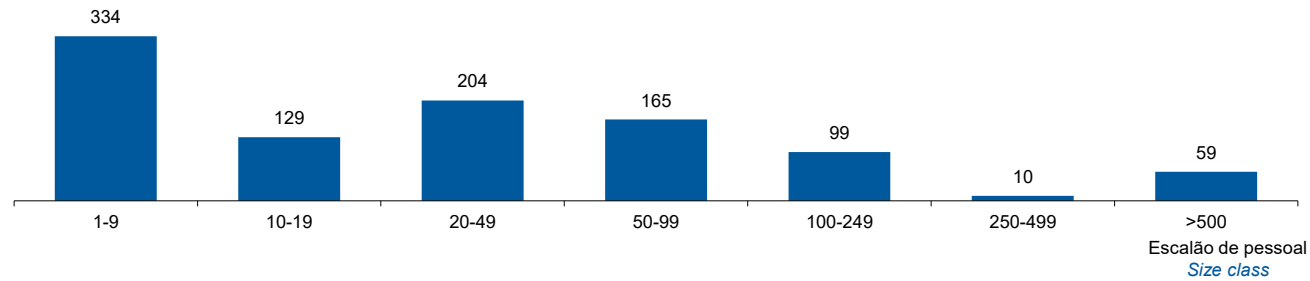
* Os dados dizem respeito a trabalhadores por conta de outrem a tempo completo com remuneração completa, nos estabelecimentos da região.

* *Data refers to full time employees with a full remuneration, in establishments of the region.*

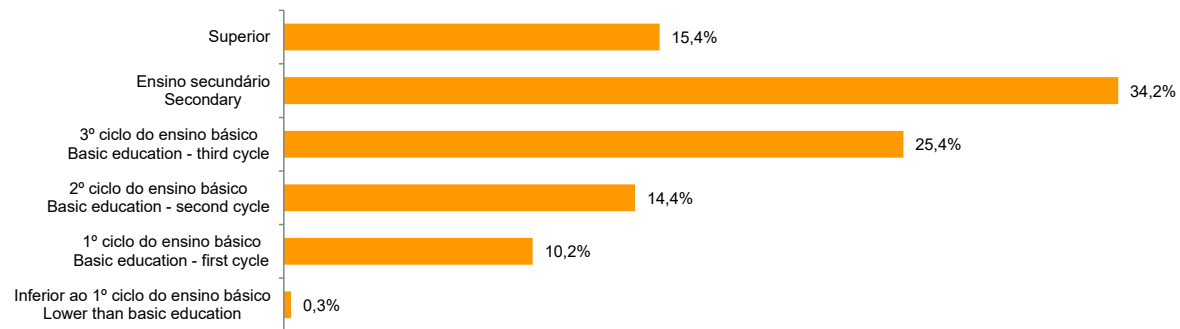
CONCELHO (MUNICIPALITY): TERRAS DE BOURO

Trabalhadores por Conta de Outrem*, 2022
Segundo os escalões de pessoal (da empresa)

Employees, 2022*
By size-class (of the enterprise)



Segundo o nível de habilitações
According to educational level



* Os dados dizem respeito a trabalhadores por conta de outrem a tempo completo com remuneração completa, nos estabelecimentos da região.

* *Data refers to full time employees with a full remuneration, in establishments of the region.*

CONCELHO (MUNICIPALITY): TERRAS DE BOURO

Trabalhadores por conta de outrem (TCO) nos estabelecimentos, a tempo completo com remuneração completa (nº)
Full time employees with a full remuneration, in establishments (no.)

Por sector de actividade <i>According to broad sectors of activity</i>	2017	2018	2019	2020	2021	2022	2023
TCO por sector de actividade - Sector primário (nº) <i>Employees - Primary sector (no.)</i>	15	12	8	4	7	9	..
<i>2019 = 100</i>	187,5	150,0	100,0	50,0	87,5	112,5	..
<i>t.c. (%) / g.r. (%)</i>		-20,0	-33,3	-50,0	75,0	28,6	..
TCO por sector de actividade - Sector secundário (nº) <i>Employees - Secondary sector (no.)</i>	202	184	183	181	179	168	..
<i>2019 = 100</i>	110,4	100,5	100,0	98,9	97,8	91,8	..
<i>t.c. (%) / g.r. (%)</i>		-8,9	-0,5	-1,1	-1,1	-6,1	..
TCO por sector de actividade - Sector terciário (nº) <i>Employees - Tertiary sector (no.)</i>	688	754	785	746	811	823	..
<i>2019 = 100</i>	87,6	96,1	100,0	95,0	103,3	104,8	..
<i>t.c. (%) / g.r. (%)</i>		9,6	4,1	-5,0	8,7	1,5	..

Fonte:INE (AER),exceto menção específica a outras fontes.Nota:Consultar a síntese metodológica para outras fontes, conceitos e notas.

Source:INE(RSYB),except when specified otherwise.Note:Other sources,concepts and notes in methodological synthesis.

CONCELHO (MUNICIPALITY): TERRAS DE BOURO

Trabalhadores por conta de outrem (TCO) nos estabelecimentos, a tempo completo com remuneração completa (nº)
Full time employees with a full remuneration, in establishments (no.)

Segundo os escalões de pessoal da empresa <i>By size-class of the enterprise</i>	2017	2018	2019	2020	2021	2022	2023
1 - 9 (nº / no.) <i>2019 = 100</i> <i>t.c. (%) / g.r. (%)</i>	313 96,9	332 102,8 6,1	323 100,0 -2,7	286 88,5 -11,5	298 92,3 4,2	334 103,4 12,1	..
10 - 19 (nº / no.) <i>2019 = 100</i> <i>t.c. (%) / g.r. (%)</i>	134 95,0	129 91,5 -3,7	141 100,0 9,3	172 122,0 22,0	173 122,7 0,6	129 91,5 -25,4	..
20 - 49 (nº / no.) <i>2019 = 100</i> <i>t.c. (%) / g.r. (%)</i>	182 89,7	187 92,1 2,7	203 100,0 8,6	200 98,5 -1,5	221 108,9 10,5	204 100,5 -7,7	..
50 - 99 (nº / no.) <i>2019 = 100</i> <i>t.c. (%) / g.r. (%)</i>	206 83,1	229 92,3 11,2	248 100,0 8,3	105 42,3 -57,7	117 47,2 11,4	165 66,5 41,0	..
100 - 249 (nº / no.) <i>2019 = 100</i> <i>t.c. (%) / g.r. (%)</i>	0	0 ..	0 ..	90 ..	122 ..	99
250 - 499 (nº / no.) <i>2019 = 100</i> <i>t.c. (%) / g.r. (%)</i>	0 ..	8 ..	8 ..	10
> 500 (nº / no.) <i>2019 = 100</i> <i>t.c. (%) / g.r. (%)</i>	61 100,0 ..	70 114,8 14,8	58 95,1 -17,1	59 96,7 1,7	..

Fonte:INE (AER),exceto menção específica a outras fontes.Nota:Consultar a síntese metodológica para outras fontes, conceitos e notas.

Source:INE(RSYB),except when specified otherwise.Note:Other sources,concepts and notes in methodological synthesis.

CONCELHO (MUNICIPALITY): TERRAS DE BOURO

Trabalhadores por conta de outrem (TCO) nos estabelecimentos, a tempo completo com remuneração completa (nº)
Full time employees with a full remuneration, in establishments (no.)

Ganho médio mensal (Euros) - Por sector de actividade e género Average monthly earning (Euros) - According to broad sectors of activity and gender	2017	2018	2019	2020	2021	2022	2023
Ganho médio mensal - Sector primário (Euros) Average monthly earning (Euros) - Primary Sector (Euros)	610,8	668,7	690,7	734,0	703,8	748,8	..
2019 = 100	88,4	96,8	100,0	106,3	101,9	108,4	..
t.c. (%) / g.r. (%)		9,5	3,3	6,3	-4,1	6,4	..
Ganho médio mensal - Sector primário - Homens (Euros) Average monthly earning (Euros) - Primary Sector - Male (Euros)	624,3	677,3	686,1	734,0
2019 = 100	91,0	98,7	100,0	107,0
t.c. (%) / g.r. (%)		8,5	1,3	7,0
Ganho médio mensal - Sector primário - Mulheres (Euros) Average monthly earning (Euros) - Primary Sector - Female (Euros)	557,0	651,5	695,2	747,6	..
2019 = 100	
t.c. (%) / g.r. (%)	
Ganho médio mensal - Sector secundário (Euros) Average monthly earning (Euros) - Secondary Sector (Euros)	1 339,9	1 394,0	1 359,3	1 416,0	1 364,4	1 577,4	..
2019 = 100	98,6	102,6	100,0	104,2	100,4	116,1	..
t.c. (%) / g.r. (%)		4,0	-2,5	4,2	-3,6	15,6	..
Ganho médio mensal - Sector secundário - Homens (Euros) Average monthly earning (Euros) - Secondary Sector - Male (Euros)	1 411,8	1 492,0	1 437,3	1 493,3	1 455,7	1 695,1	..
2019 = 100	98,2	103,8	100,0	103,9	101,3	117,9	..
t.c. (%) / g.r. (%)		5,7	-3,7	3,9	-2,5	16,4	..
Ganho médio mensal - Sector secundário - Mulheres (Euros) Average monthly earning (Euros) - Secondary Sector - Female (Euros)	910,5	910,3	944,8	993,5	945,4	1 057,4	..
2019 = 100	96,4	96,4	100,0	105,2	100,1	111,9	..
t.c. (%) / g.r. (%)		0,0	3,8	5,2	-4,8	11,9	..
Ganho médio mensal - Sector terciário (Euros) Average monthly earning (Euros) - Tertiary Sector (Euros)	733,0	745,3	781,2	837,4	914,8	950,6	..
2019 = 100	93,8	95,4	100,0	107,2	117,1	121,7	..
t.c. (%) / g.r. (%)		1,7	4,8	7,2	9,2	3,9	..
Ganho médio mensal - Sector terciário - Homens (Euros) Average monthly earning (Euros) - Tertiary Sector - Male (Euros)	803,8	807,5	842,2	918,1	1 034,4	1 057,2	..
2019 = 100	95,4	95,9	100,0	109,0	122,8	125,5	..
t.c. (%) / g.r. (%)		0,5	4,3	9,0	12,7	2,2	..
Ganho médio mensal - Sector terciário - Mulheres (Euros) Average monthly earning (Euros) - Tertiary Sector - Female (Euros)	692,4	710,2	746,3	787,0	841,6	883,5	..
2019 = 100	92,8	95,2	100,0	105,4	112,8	118,4	..
t.c. (%) / g.r. (%)		2,6	5,1	5,4	6,9	5,0	..

Fonte:INE (AER),exceto menção específica a outras fontes.Nota:Consultar a síntese metodológica para outras fontes, conceitos e notas.

Source:INE(RSYB),except when specified otherwise.Note:Other sources,concepts and notes in methodological synthesis.

CONCELHO (MUNICIPALITY): TERRAS DE BOURO

Saúde e Ambiente
Health and Environment

	2017	2018	2019	2020	2021	2022	2023
Médicos / 1000 habitantes (nº) <i>Physicians / 1000 inhabitants (no.)</i>	1,1	1,2	1,6	1,6	1,6	1,7	1,9
2019 = 100	68,8	75,0	100,0	100,0	100,0	106,3	118,8
t.c. (%) / g.r. (%)		9,1	33,3	0,0	0,0	6,3	11,8
Despesas dos municípios em ambiente por habitante (Euros / hab.) <i>Environmental expenditure of municipalities per inhabitant (Euros / inhab.)</i>	55,0	77,0	98,0	106,0	121,0	139,0	103,0
2019 = 100	56,1	78,6	100,0	108,2	123,5	141,8	105,1
t.c. (%) / g.r. (%)		40,0	27,3	8,2	14,2	14,9	-25,9

Setor Monetário e Financeiro
Monetary and Financial Sector

	2017	2018	2019	2020	2021	2022	2023
Compras através de terminais de pagamento automático por habitante (Euros / hab.) <i>Purchases through points of sale per inhabitant (Euros / inhab.)</i>	34,3	36,6	43,6	52,9	63,1	74,9	89,1
2019 = 100	78,6	83,9	100,0	121,3	144,6	171,7	204,1
t.c. (%) / g.r. (%)		6,7	19,2	21,3	19,3	18,7	18,9
Levantamentos nacionais em caixas multibanco por habitante (Euros / hab.) <i>National withdrawals on automated teller machines (ATM) per inhabitant (Euros / inhab.)</i>	2 151,0	2 179,0	2 262,0	2 466,0	2 755,0	2 804,0	2 836,0
2019 = 100	95,1	96,3	100,0	109,0	121,8	124,0	125,4
t.c. (%) / g.r. (%)		1,3	3,8	9,0	11,7	1,8	1,1

Fonte:INE (AER),exceto menção específica a outras fontes.Nota:Consultar a síntese metodológica para outras fontes, conceitos e notas.

Source:INE(RSYB),except when specified otherwise.Note:Other sources,concepts and notes in methodological synthesis.

CONCELHO (MUNICIPALITY): TERRAS DE BOURO

Indicadores Sociais
Social Indicators

	2017	2018	2019	2020	2021	2022	2023
Beneficiários de subsídio de desemprego / População residente (%) <i>Recipients of unemployment benefits / Resident population (%)</i>	5,2	5,0	4,7	4,7	4,3	4,2	4,1
2019 = 100	110,4	105,3	100,0	99,8	91,4	89,1	87,5
t.c. (%) / g.r. (%)		-4,6	-5,0	-0,2	-8,4	-2,5	-1,8
Beneficiários de rendimento social de inserção / População residente (%) <i>Recipients of social integration income / Resident population (%)</i>	0,9	1,1	1,0	0,9	1,0	0,8	0,7
2019 = 100	83,0	102,1	100,0	83,5	100,7	80,9	70,0
t.c. (%) / g.r. (%)		23,0	-2,0	-16,5	20,7	-19,7	-13,5

Fonte:INE (AER),exceto menção específica a outras fontes.Nota:Consultar a síntese metodológica para outras fontes, conceitos e notas.

Source:INE(RSYB),except when specified otherwise.Note:Other sources,concepts and notes in methodological synthesis.

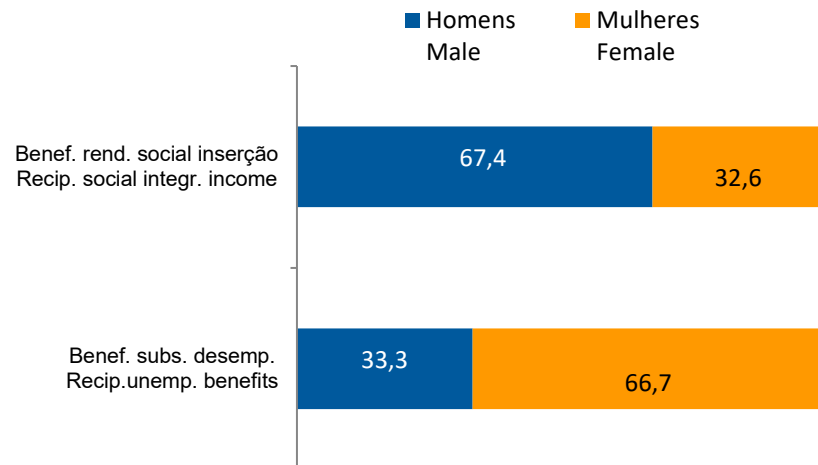
CONCELHO (MUNICIPALITY): TERRAS DE BOURO
Indicadores Sociais
Social Indicators

Beneficiários de subsídio de desemprego e beneficiários do rendimento social de inserção, 2023

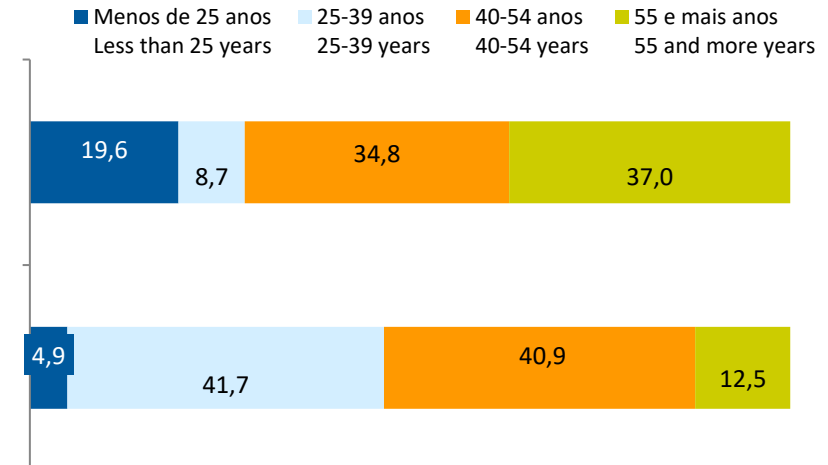
Recipients of unemployment benefits and recipients of social integration income, 2023

Beneficiários de subsídio de desemprego / População residente (%) <i>Recipients of unemployment benefits / Resident population (%)</i>	4,1
Beneficiários do rendimento social de inserção / População residente (%) <i>Recipients of social integration income / Resident population (%)</i>	0,7

Por género
According to gender

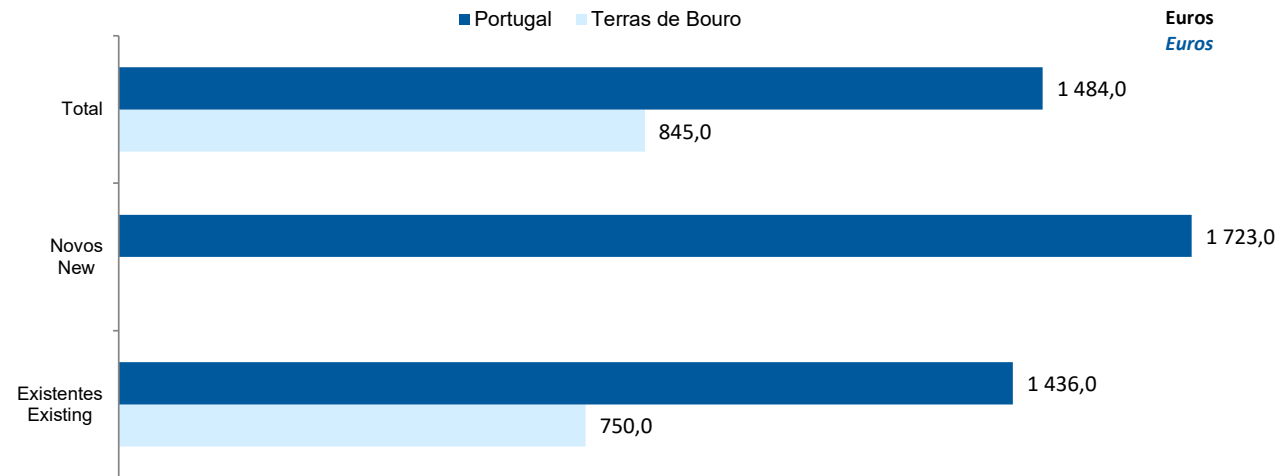


Por idade
According to age




CONCELHO (MUNICIPALITY): TERRAS DE BOURO
Imobiliário
Real Estate

Valor mediano das vendas por m2 de alojamentos familiares e categoria do alojamento familiar, 2022
Median value per m2 of dwellings sales and category of housing unit, 2022



Valor mediano das rendas por m2 de novos contratos de arrendamento de alojamentos familiares, 2023
Median house rental value per m2 of new lease agreements of dwellings, 2023



CONCELHO (MUNICIPALITY): TERRAS DE BOURO

Seleção de Indicadores de turismo
Tourism indicators selection

		2017	2018	2019	2020	2021	2022	2023
Capacidade de alojamento nos estabelecimentos de alojamento turístico e tipo de alojamento turístico	<i>nº</i>	1 644	1 716	1 876	1 854	1 978	2 055	2 087
<i>Lodging capacity in tourist accommodation establishments and Type (tourist accommodation establishment)</i>	2019 = 100	87,6	91,5	100,0	98,8	105,4	109,5	111,2
	<i>t.c. (%) / g.r. (%)</i>		4,4	9,3	-1,2	6,7	3,9	1,6
Dormidas nos estabelecimentos de alojamento turístico por localização geográfica e tipo de alojamento turístico	<i>nº</i>	143 583	143 564	145 825	109 641	132 718	149 707	156 562
<i>Nights (No.) in tourist accommodation establishments by Geographic localization (NUTS - 2013) and Type (tourist accommodation establishment)</i>	2019 = 100	98,5	98,4	100,0	75,2	91,0	102,7	107,4
	<i>t.c. (%) / g.r. (%)</i>		0,0	1,6	-24,8	21,0	12,8	4,6
Hóspedes nos estabelecimentos de alojamento turístico por localização geográfica e tipo de alojamento turístico	<i>nº</i>	70 923,0	74 087,0	74 446,0	53 634,0	62 759	72 915	78 266
<i>Guests (No.) in tourist accommodation establishments by Geographic localization (NUTS - 2013) and Type (tourist accommodation establishment)</i>	2019 = 100	95,3	99,5	100,0	72,0	84,3	97,9	105,1
	<i>t.c. (%) / g.r. (%)</i>		4,5	0,5	-28,0	17,0	16,2	7,3
Proveitos totais nos estabelecimentos de alojamento turístico por localização geográfica e tipo de alojamento turístico	<i>10³ Euros</i>	5 381,0	5 961,0	6 402,0	5 392,0	6 985,0	8 472,0	9 081,0
<i>Total incomes (€) in tourist accommodation establishments by Geographic localization and Type (tourist accommodation establishment)</i>	2019 = 100	84,1	93,1	100,0	84,2	109,1	132,3	141,8
	<i>t.c. (%) / g.r. (%)</i>		10,8	7,4	-15,8	29,5	21,3	7,2
Taxa líquida de ocupação cama nos estabelecimentos de alojamento turístico por localização geográfica e tipo de alojamento turístico	<i>%</i>	30,5	29,0	28,0	27,0	26,8	25,8	26,6
<i>Bed occupancy net rate (%) in tourist accommodation establishments by Geographic localization and Type (tourist accommodation establishment)</i>	2019 = 100	108,9	103,6	100,0	96,4	95,7	92,1	95,0
	<i>t.c. (%) / g.r. (%)</i>		-4,9	-3,4	-3,6	-0,7	-3,7	3,1

Fonte:INE (AER),exceto menção específica a outras fontes.Nota:Consultar a síntese metodológica para outras fontes, conceitos e notas.

Source:INE(RSYB),except when specified otherwise.Note:Other sources,concepts and notes in methodological synthesis.

CONCELHO (MUNICIPALITY): TERRAS DE BOURO
Comparação com as Respetivas Agregações Geográficas
Comparison with Respective Geographical Aggregations

INDICADORES INDICATORS	ANOS YEARS	CONCELHO MUNICIPALITY	NUTS III	NUTS II	DISTRITO DISTRICT	NUTS I	Portugal
		Terras de Bouro	Cávado	Norte	Braga	Continente	
Demografia, Educação e Sociedade <i>Demography, Education and Society</i>							
População residente (nº) <i>Resident population (no.)</i>	2023	6 388	429 833	3 673 861	863 547	10 142 079	10 639 726
População residente (Peso sobre as respectivas agregações geográficas) <i>Resident population (Weight over respective aggregations)</i>	2023	100,0	1,5	0,2	0,3	0,1	0,1
Taxa de crescimento média anual da população (%) <i>Average annual growth rate of population (%)</i>	#N/D
Densidade populacional (habitantes / km2) <i>Population density (Inh / km2)</i>	2023	23,0	345,0	172,6	319,1	113,8	115,4
População ≥ 65 anos (%) <i>Population ≥ 65 years (%)</i>	2023	30,4	20,8	23,8	21,7	24,3	24,1
Índice de Dependência Total <i>Total dependency ratio</i>	2023	66,7	51,0	55,8	51,9	59,1	58,5
Taxa bruta de natalidade (‰) <i>Crude birth rate (‰)</i>	2023	5,2	7,8	7,2	7,6	8,1	8,1
Rácio divórcios / casamentos (%) <i>Divorce / Marriage ratio (%)</i>	2023	55,6	41,9	49,0	49,6	46,9	47,1
Taxa bruta de escolarização (Ensino secundário) (%) <i>Crude educational attainment rate (Secondary education) (%)</i>	2022/2023	46,4	126,3	127,3	119,6	127,5	126,8
Despesas dos municípios em cultura e desporto por habitante (Euros / hab.) <i>Expenditures on cultural activities and sports of municipalities (Euros / inhab.)</i>	2023	39,8	45,2	55,5	..	64,8	64,4
Taxa de criminalidade (‰) <i>Crime rate (‰)</i>	2023	27,7	22,7	26,7	21,6	33,1	35,0

Fonte:INE (AER),exceto menção específica a outras fontes.Nota:Consultar a síntese metodológica para outras fontes, conceitos e notas.

Source:INE(RSYB),except when specified otherwise.Note:Other sources,concepts and notes in methodological synthesis.

CONCELHO (MUNICIPALITY): TERRAS DE BOURO
Comparação com as Respetivas Agregações Geográficas
Comparison with Respective Geographical Aggregations

INDICADORES <i>INDICATORS</i>	ANOS <i>YEARS</i>	CONCELHO <i>MUNICIPALITY</i>	NUTS III	NUTS II	DISTRITO <i>DISTRICT</i>	NUTS I	Portugal
		Terras de Bouro	Cávado	Norte	Braga	Continente	
Saúde e Ambiente <i>Health and Environment</i>							
Taxa quinquenal de mortalidade infantil (%) <i>Quinquennial rate of infant mortality (%)</i>	2018/2022	0,0	1,7	2,4	..	2,7	2,7
Médicos / 1000 habitantes (nº) <i>Physicians / 1000 inhabitants (no.)</i>	2023	1,9	5,9	6,0	5,0	5,9	5,8
Despesas dos municípios em ambiente por habitante (Euros / hab.) <i>Environmental expenditure of municipalities per inhabitant (Euros / inhab.)</i>	2023	103	45	60	..	83	85
Setor Monetário e Financeiro <i>Monetary and Financial Sector</i>							
Compras através de terminais de pagamento automático por habitante (Euros / hab.) <i>Purchases through points of sale per inhabitant (Euros / inhab.)</i>	2023	89,1	147,9	154,2	132,8	197,1	197,3
Levantamentos nacionais em caixas multibanco por habitante (Euros / hab.) <i>National withdrawals on automated teller machines (ATM) per inhabitant (Euros / inhab.)</i>	2023	2 836,0	2 594,0	2 771,0	2 762,0	2 731,0	2 721,0
Peso do crédito à habitação no total dos créditos a clientes (%) <i>Housing credit rate (%)</i>	2023	69,3	49,6	55,6	..	40,6	41,0
Peso dos depósitos de emigrantes no total de depósitos dos clientes (%) <i>Emigrant deposits rate (%)</i>	2023	11,8	3,0	2,9	..	2,0	2,0

Fonte:INE (AER),exceto menção específica a outras fontes.Nota:Consultar a síntese metodológica para outras fontes, conceitos e notas.

Source:INE(RSYB),except when specified otherwise.Note:Other sources,concepts and notes in methodological synthesis.

CONCELHO (MUNICIPALITY): TERRAS DE BOURO
Comparação com as Respetivas Agregações Geográficas
Comparison with Respective Geographical Aggregations

INDICADORES INDICATORS	ANOS YEARS	CONCELHO MUNICIPALITY	NUTS III	NUTS II	DISTRITO DISTRICT	NUTS I	Portugal
		Terras de Bouro	Cávado	Norte	Braga	Continente	
Indicadores Sociais <i>Social Indicators</i>							
Beneficiários de subsídio de desemprego / População residente (%) <i>Recipients of unemployment benefits / Resident population (%)</i>	2023	4,1	2,8	3,4	3,4	3,3	3,3
Beneficiários de rendimento social de inserção / População residente (%) <i>Recipients of social integration income / Resident population (%)</i>	2023	0,7	0,8	2,3	0,9	2,2	2,3

CONCELHO (MUNICIPALITY): TERRAS DE BOURO
Comparação com as Respetivas Agregações Geográficas
Comparison with Respective Geographical Aggregations

INDICADORES INDICATORS	ANOS YEARS	CONCELHO MUNICIPALITY	NUTS III	NUTS II	DISTRITO DISTRICT	NUTS I	Portugal
		Terras de Bouro	Cávado	Norte	Braga	Continente	
Principais Indicadores de Actividade Económica <i>Main Economic Activity Indicators</i>							
Pessoal ao serviço nas empresas (nº) <i>Persons employed in companies (no.)</i>	2023	1 751	188 642	1 569 569	371 369	4 559 334	4 738 341
Pessoal ao serviço nas empresas da indústria transformadora (nº) <i>Persons employed in manufacturing enterprises (no.)</i>	2023	89	52 593	392 925	..	738 875	751 411
Volume de negócios nas empresas (10 ³ Euros) <i>Turnover of enterprises (10³ Euros)</i>	2023	96 283	18 567 416	155 457 966	36 098 288	532 896 310	550 295 127
Volume de Negócios nas empresas da ind. transformadora (10 ³ Euros) <i>Turnover of manufacturing enterprises (10³ Euros)</i>	2023	10 237	5 774 704	45 444 539	..	122 239 162	123 936 198
Empresas (nº) <i>Enterprises (no.)</i>	2023	930	57 634	502 112	107 267	1 445 184	1 510 274
Empresas da indústria transformadora (nº) <i>Manufacturing enterprises (no.)</i>	2023	12	4 811	33 306	10 041	67 192	69 160
Constituição de pessoas coletivas e entidades equiparadas (nº) <i>Creation of legal persons and equivalent entities (no.)</i>	2024	19	1 934	15 121	3 546	46 762	48 968
Dissolução de pessoas coletivas e entidades equiparadas (nº) <i>Dissolution of legal persons and equivalent entities (no.)</i>	2024	9	905	6 301	1 698	20 493	21 304
Ganho médio mensal por trabalhador por conta de outrem (Euros) <i>Average monthly earning per employee (Euros)</i>	2022	1 054	1 183	1 253	1 156	1 368	1 362
Ganho médio mensal por trabalhador por conta de outrem - Homens (Euros) <i>Average monthly earning per employee - Male (Euros)</i>	2022	1 247	1 264	1 348	1 242	1 476	1 469
Ganho médio mensal por trabalhador por conta de outrem - Mulheres (Euros) <i>Average monthly earning per employee - Female (Euros)</i>	2022	892	1 082	1 137	1 051	1 238	1 234
Comércio internacional de bens - Exportações (10 ³ Euros) <i>International trade of goods - Exports (10³ Euros)</i>	2023	1 693	3 360 612	27 136 591	8 224 162	69 219 305	77 340 161
Comércio internacional de bens - Importações (10 ³ Euros) <i>International trade of goods - Imports (10³ Euros)</i>	2023	2 530	2 329 177	24 042 457	5 390 646	91 186 619	105 148 409

CONCELHO (MUNICIPALITY): TERRAS DE BOURO
Comparação com as Respetivas Agregações Geográficas
Comparison with Respective Geographical Aggregations

INDICADORES INDICATORS	ANOS YEARS	CONCELHO MUNICIPALITY	NUTS III	NUTS II	DISTRITO DISTRICT	NUTS I	Portugal
		Terras de Bouro	Cávado	Norte	Braga	Continente	
Capacidade de alojamento nos estabelecimentos hoteleiros (nº de hóspedes) <i>Lodging capacity in hotel establishments (no. of guests)</i>	2023	2 087	9 006	87 252	14 693	419 176	478 552
Crédito à habitação por habitante (Euros) <i>Housing credit per inhabitant (Euros)</i>	2023	4 184	6 751	9 216	..	9 466	9 373
Edifícios licenciados pelas câmaras municipais para construção (nº) <i>Building permits issued by the local administration (no.)</i>	2023	10	1 292	8 709	2 545	22 101	23 439

CONCELHO (MUNICIPALITY): TERRAS DE BOURO
Comparação com as Respetivas Agregações Geográficas
Comparison with Respective Geographical Aggregations

INDICADORES (%) INDICATORS (%)	ANOS YEARS	Concelho / Concelho x 100 Municipality / Municipality x 100	Concelho / NUTS III x 100 Municipality / NUTS III x 100	Concelho / NUTS II x 100 Municipality / NUTS II x 100	Concelho / Distrito x 100 Municipality / District x 100	Concelho / NUTS I x 100 Municipality / NUTS I x 100	Concelho / Portugal x 100 Municipality / Portugal x 100
Principais Indicadores de Actividade Económica <i>Main Economic Activity Indicators</i>							
Pessoal ao serviço nas empresas (nº) <i>Persons employed in companies (no.)</i>	2023	100,0	0,9	0,1	0,5	0,0	0,0
Pessoal ao serviço nas empresas da indústria transformadora (nº) <i>Persons employed in manufacturing enterprises (no.)</i>	2023	100,0	0,2	0,0	..	0,0	0,0
Volume de negócios nas empresas (10 ³ Euros) <i>Turnover of enterprises (10³ Euros)</i>	2023	100,0	0,5	0,1	0,3	0,0	0,0
Volume de Negócios nas empresas da ind. transformadora (10 ³ Euros) <i>Turnover of manufacturing enterprises (10³ Euros)</i>	2023	100,0	0,2	0,0	..	0,0	0,0
Empresas (nº) <i>Enterprises (no.)</i>	2023	100,0	1,6	0,2	0,9	0,1	0,1
Empresas da indústria transformadora (nº) <i>Manufacturing enterprises (no.)</i>	2023	100,0	0,2	0,0	0,1	0,0	0,0
Constituição de pessoas coletivas e entidades equiparadas (nº) <i>Creation of legal persons and equivalent entities (no.)</i>	2024	100,0	1,0	0,1	0,5	0,0	0,0
Dissolução de pessoas coletivas e entidades equiparadas (nº) <i>Dissolution of legal persons and equivalent entities (no.)</i>	2024	100,0	1,0	0,1	0,5	0,0	0,0
Ganho médio mensal por trabalhador por conta de outrem (Euros) <i>Average monthly earning per employee (Euros)</i>	2022	100,0	89,1	84,1	91,2	77,1	77,4
Ganho médio mensal por trabalhador por conta de outrem - Homens (Euros) <i>Average monthly earning per employee - Male (Euros)</i>	2022	100,0	98,7	92,5	100,4	84,5	84,9
Ganho médio mensal por trabalhador por conta de outrem - Mulheres (Euros) <i>Average monthly earning per employee - Female (Euros)</i>	2022	100,0	82,4	78,5	84,8	72,1	72,3
Comércio internacional de bens - Exportações (10 ³ Euros) <i>International trade of goods - Exports (10³ Euros)</i>	2023	100,0	0,1	0,0	0,0	0,0	0,0
Comércio internacional de bens - Importações (10 ³ Euros) <i>International trade of goods - Imports (10³ Euros)</i>	2023	100,0	0,1	0,0	0,0	0,0	0,0

Fonte:INE (AER),exceto menção específica a outras fontes.Nota:Consultar a síntese metodológica para outras fontes, conceitos e notas.

Source:INE(RSYB),except when specified otherwise.Note:Other sources,concepts and notes in methodological synthesis.

CONCELHO (MUNICIPALITY): TERRAS DE BOURO
Comparação com as Respetivas Agregações Geográficas
Comparison with Respective Geographical Aggregations

INDICADORES (%) INDICATORS (%)	ANOS YEARS	Concelho / Concelho x 100 Municipality / Municipality x 100	Concelho / NUTS III x 100 Municipality / NUTS III x 100	Concelho / NUTS II x 100 Municipality / NUTS II x 100	Concelho / Distrito x 100 Municipality / District x 100	Concelho / NUTS I x 100 Municipality / NUTS I x 100	Concelho / Portugal x 100 Municipality / Portugal x 100
Principais Indicadores de Actividade Económica <i>Main Economic Activity Indicators</i>							
Capacidade de alojamento nos estabelecimentos hoteleiros (nº de hóspedes) <i>Lodging capacity in hotel establishments (no. of guests)</i>	2023	100,0	23,2	2,4	14,2	0,5	0,4
Crédito à habitação por habitante (Euros) <i>Housing credit per inhabitant (Euros)</i>	2023	100,0	62,0	45,4	..	44,2	44,6
Edifícios licenciados pelas câmaras municipais para construção (nº) <i>Building permits issued by the local administration (no.)</i>	2023	100,0	0,8	0,1	0,4	0,0	0,0

CONCELHO (MUNICIPALITY): TERRAS DE BOURO
Comparação com as Respetivas Agregações Geográficas
Comparison with Respective Geographical Aggregations

INDICADORES INDICATORS	ANOS YEARS	CONCELHO MUNICIPALITY	NUTS III	NUTS II	DISTRITO DISTRICT	NUTS I	Portugal
		Terras de Bouro	Cávado	Norte	Braga	Continente	
Trabalhadores por conta de outrem (TCO) nos estabelecimentos, a tempo completo com remuneração completa (nº) <i>Full time employees with a full remuneration, in establishments (no.)</i>	2023	222 371	2 467 600	2 570 047
Por sector de actividade <i>According to broad sectors of activity</i>							
TCO por sector de actividade - Sector primário (nº) <i>Employees - Primary sector (no.)</i>	2023	1 788	47 861	49 503
TCO por sector de actividade - Sector secundário (nº) <i>Employees - Secondary sector (no.)</i>	2023	117 474	725 617	746 730
TCO por sector de actividade - Sector terciário (nº) <i>Employees - Tertiary sector (no.)</i>	2023	103 109	1 694 122	1 773 814
Segundo os escalões de pessoal da empresa <i>By size-class of the enterprise</i>							
1-9 (nº / no.)	2023	47 092	467 969	487 937
10-19 (nº / no.)	2023	27 912	271 514	283 817
20-49 (nº / no.)	2023	38 836	376 930	394 298
50-99 (nº / no.)	2023	29 416	270 285	281 519
100-249 (nº / no.)	2023	36 189	323 111	337 208
250-499 (nº / no.)	2023	12 002	190 947	196 722
>=500 (nº / no.)	2023	30 924	566 844	588 546

Fonte:INE (AER),exceto menção específica a outras fontes.Nota:Consultar a síntese metodológica para outras fontes, conceitos e notas.

Source:INE(RSYB),except when specified otherwise.Note:Other sources,concepts and notes in methodological synthesis.

CONCELHO (MUNICIPALITY): TERRAS DE BOURO
Comparação com as Respetivas Agregações Geográficas
Comparison with Respective Geographical Aggregations

INDICADORES (%) INDICATORS (%)	ANOS YEARS	Concelho / Concelho x 100 Municipality / Municipality x 100	Concelho / NUTS III x 100 Municipality / NUTS III x 100	Concelho / NUTS II x 100 Municipality / NUTS II x 100	Concelho / Distrito x 100 Municipality / District x 100	Concelho / NUTS I x 100 Municipality / NUTS I x 100	Concelho / Portugal x 100 Municipality / Portugal x 100
Trabalhadores por conta de outrem (TCO) nos estabelecimentos, a tempo completo com remuneração completa (nº) <i>Full time employees with a full remuneration, in establishments (no.)</i>	2023
Por sector de actividade <i>According to broad sectors of activity</i>							
TCO por sector de actividade - Sector primário <i>Employees - Primary sector</i>	2023
TCO por sector de actividade - Sector secundário <i>Employees - Secondary sector</i>	2023
TCO por sector de actividade - Sector terciário <i>Employees - Tertiary sector</i>	2023
Segundo os escalões de pessoal da empresa <i>By size-class of the enterprise</i>							
1-9	2023
10-19	2023
20-49	2023
50-99	2023
100-249	2023
250-499	2023
>=500	2023

CONCELHO (MUNICIPALITY): TERRAS DE BOURO
Comparação com as Respetivas Agregações Geográficas
Comparison with Respective Geographical Aggregations

INDICADORES INDICATORS	ANOS YEARS	CONCELHO MUNICIPALITY	NUTS III	NUTS II	DISTRITO DISTRICT	NUTS I	Portugal
		Terras de Bouro	Cávado	Norte	Braga	Continente	
Ganho médio mensal (Euros) - Por sector de actividade e género Average monthly earning (Euros) - According to broad sectors of activity and gender							
Ganho médio mensal - Sector primário (Euros) <i>Average monthly earning (Euros) - Primary Sector (Euros)</i>	2022	748,8	893,8	1 009,0	909,2	1 058,4	1 056,2
Ganho médio mensal - Sector primário - Homens (Euros) <i>Average monthly earning (Euros) - Primary Sector - Male (Euros)</i>	2022	..	919,6	1 039,3	931,9	1 080,1	1 076,6
Ganho médio mensal - Sector primário - Mulheres (Euros) <i>Average monthly earning (Euros) - Primary Sector - Female (Euros)</i>	2022	747,6	851,3	932,6	855,3	1 000,5	1 001,0
Ganho médio mensal - Sector secundário (Euros) <i>Average monthly earning (Euros) - Secondary Sector (Euros)</i>	2022	1 577,4	1 157,7	1 181,3	1 141,6	1 281,3	1 279,7
Ganho médio mensal - Sector secundário - Homens (Euros) <i>Average monthly earning (Euros) - Secondary Sector - Male (Euros)</i>	2022	1 695,1	1 220,2	1 248,9	1 223,2	1 340,4	1 337,0
Ganho médio mensal - Sector secundário - Mulheres (Euros) <i>Average monthly earning (Euros) - Secondary Sector - Female (Euros)</i>	2022	1 057,4	1 043,7	1 054,5	1 008,4	1 150,4	1 150,6
Ganho médio mensal - Sector terciário (Euros) <i>Average monthly earning (Euros) - Tertiary Sector (Euros)</i>	2022	950,6	1 211,0	1 308,8	1 177,9	1 415,5	1 407,3
Ganho médio mensal - Sector terciário - Homens (Euros) <i>Average monthly earning (Euros) - Tertiary Sector - Male (Euros)</i>	2022	1 057,2	1 326,8	1 450,6	1 279,1	1 580,5	1 570,2
Ganho médio mensal - Sector terciário - Mulheres (Euros) <i>Average monthly earning (Euros) - Tertiary Sector - Female (Euros)</i>	2022	883,5	1 108,6	1 177,4	1 089,3	1 264,2	1 258,3

Fonte:INE (AER),exceto menção específica a outras fontes.Nota:Consultar a síntese metodológica para outras fontes, conceitos e notas.

Source:INE(RSYB),except when specified otherwise.Note:Other sources,concepts and notes in methodological synthesis.

CONCELHO (MUNICIPALITY): TERRAS DE BOURO
Comparação com as Respetivas Agregações Geográficas
Comparison with Respective Geographical Aggregations

INDICADORES (%) INDICATORS (%)	ANOS YEARS	Concelho / Concelho x 100 Municipality / Municipality x 100	Concelho / NUTS III x 100 Municipality / NUTS III x 100	Concelho / NUTS II x 100 Municipality / NUTS II x 100	Concelho / Distrito x 100 Municipality / District x 100	Concelho / NUTS I x 100 Municipality / NUTS I x 100	Concelho / Portugal x 100 Municipality / Portugal x 100
Ganho médio mensal (Euros) - Por sector de actividade e género Average monthly earning (Euros) - According to broad sectors of activity and gender							
Ganho médio mensal - Sector primário <i>Average monthly earning - Primary Sector</i>	2022	100,0	83,8	74,2	82,4	70,7	70,9
Ganho médio mensal - Sector primário - Homens <i>Average monthly earning - Primary Sector - Male</i>	2022
Ganho médio mensal - Sector primário - Mulheres <i>Average monthly earning - Primary Sector - Female</i>	2022	100,0	87,8	80,2	87,4	74,7	74,7
Ganho médio mensal - Sector secundário <i>Average monthly earning - Secondary Sector</i>	2022	100,0	136,3	133,5	138,2	123,1	123,3
Ganho médio mensal - Sector secundário - Homens <i>Average monthly earning - Secondary Sector - Male</i>	2022	100,0	138,9	135,7	138,6	126,5	126,8
Ganho médio mensal - Sector secundário - Mulheres <i>Average monthly earning - Secondary Sector - Female</i>	2022	100,0	101,3	100,3	104,9	91,9	91,9
Ganho médio mensal - Sector terciário <i>Average monthly earning - Tertiary Sector</i>	2022	100,0	78,5	72,6	80,7	67,2	67,5
Ganho médio mensal - Sector terciário - Homens <i>Average monthly earning - Tertiary Sector - Male</i>	2022	100,0	79,7	72,9	82,6	66,9	67,3
Ganho médio mensal - Sector terciário - Mulheres <i>Average monthly earning - Tertiary Sector - Female</i>	2022	100,0	79,7	75,0	81,1	69,9	70,2

CONCELHO (MUNICIPALITY): TERRAS DE BOURO
Comparação com as Respetivas Agregações Geográficas
Comparison with Respective Geographical Aggregations

INDICADORES <i>INDICATORS</i>	ANOS <i>YEARS</i>	CONCELHO <i>MUNICIPALITY</i>	NUTS III	NUTS II	DISTRITO <i>DISTRICT</i>	NUTS I	Portugal
		Terras de Bouro	Cávado	Norte	Braga	Continente	
Imobiliário <i>Real Estate</i>							
Valor mediano das vendas por m2 de alojamentos familiares e categoria do alojamento familiar <i>Median value per m2 of dwellings sales and category of housing unit</i>							
Total (Euros)	#N/D
Novos (Euros) <i>New (Euros)</i>	#N/D
Existentes (Euros) <i>Existing (Euros)</i>	#N/D
Valor mediano das rendas por m2 de novos contratos de arrendamento de alojamentos familiares <i>Median house rental value per m2 of new lease agreements of dwellings</i>							
Rendas (Euros) <i>Rental Value (Euros)</i>	2023	..	6,4	6,3	..	7,2	7,2

Fonte:INE (AER),exceto menção específica a outras fontes.Nota:Consultar a síntese metodológica para outras fontes, conceitos e notas.

Source:INE(RSYB),except when specified otherwise.Note:Other sources,concepts and notes in methodological synthesis.

CONCELHO (MUNICIPALITY): TERRAS DE BOURO
Comparação com as Respetivas Agregações Geográficas
Comparison with Respective Geographical Aggregations

INDICADORES (%) <i>INDICATORS (%)</i>	ANOS <i>YEARS</i>	Concelho / Concelho x 100 Municipality / Municipality x 100	Concelho / NUTS III x 100 Municipality / NUTS III x 100	Concelho / NUTS II x 100 Municipality / NUTS II x 100	Concelho / Distrito x 100 Municipality / District x 100	Concelho / NUTS I x 100 Municipality / NUTS I x 100	Concelho / Portugal x 100 Municipality / Portugal x 100
Imobiliário <i>Real Estate</i>							
Valor mediano das vendas por m2 de alojamentos familiares e categoria do alojamento familiar <i>Median value per m2 of dwellings sales and category of housing unit</i>							
Total (Euros)	#N/D
Novos (Euros) <i>New (Euros)</i>	#N/D
Existentes (Euros) <i>Existing (Euros)</i>	#N/D
Valor mediano das rendas por m2 de novos contratos de arrendamento de alojamentos familiares <i>Median house rental value per m2 of new lease agreements of dwellings</i>							
Rendas (Euros) <i>Rental Value (Euros)</i>	2023

Fonte:INE (AER),exceto menção específica a outras fontes.Nota:Consultar a síntese metodológica para outras fontes, conceitos e notas.

Source:INE(RSYB),except when specified otherwise.Note:Other sources,concepts and notes in methodological synthesis.

CONCELHO (MUNICIPALITY): TERRAS DE BOURO
Comparação com as Respetivas Agregações Geográficas
Comparison with Respective Geographical Aggregations

INDICADORES <i>INDICATORS</i>	ANOS <i>YEARS</i>	CONCELHO <i>MUNICIPALITY</i>	NUTS III	NUTS II	DISTRITO <i>DISTRICT</i>	NUTS I	Portugal
		Terras de Bouro	Cávado	Norte	Braga	Continente	
Indicadores Sociais <i>Social Indicators</i>							
Beneficiários do subsídio de desemprego (nº) <i>Recipients of unemployment benefit (no.)</i>	2023	264	12 080	123 256	29 359	331 133	346 058
Por género <i>According to gender</i>							
Homens (nº) <i>Male (no.)</i>	2023	88	4 774	51 057	11 205	144 078	151 225
Mulheres (nº) <i>Female (no.)</i>	2023	176	7 306	72 199	18 154	187 055	194 833
Por idade <i>According to age</i>							
<25 anos (nº) <i><25 years (no.)</i>	2023	13	502	6 098	1 236	17 851	18 732
25-39 anos (nº) <i>25-39 years (no.)</i>	2023	110	4 736	48 898	12 265	121 656	127 330
40-54 anos (nº) <i>40-54 years (no.)</i>	2023	108	5 589	55 018	12 682	156 927	163 637
>=55 anos (nº) <i>>=55 years (no.)</i>	2023	33	1 253	13 242	3 176	34 699	36 359

Fonte:INE (AER),exceto menção específica a outras fontes.Nota:Consultar a síntese metodológica para outras fontes, conceitos e notas.

Source:INE(RSYB),except when specified otherwise.Note:Other sources,concepts and notes in methodological synthesis.

CONCELHO (MUNICIPALITY): TERRAS DE BOURO
Comparação com as Respetivas Agregações Geográficas
Comparison with Respective Geographical Aggregations

INDICADORES INDICATORS	ANOS YEARS	CONCELHO MUNICIPALITY	NUTS III	NUTS II	DISTRITO DISTRICT	NUTS I	Portugal
		Terras de Bouro	Cávado	Norte	Braga	Continente	
Beneficiários do rendimento social de inserção (nº) <i>Recipients of social integration income (no.)</i>	2023	46	3 501	86 051	8 043	223 833	240 841
Por género <i>According to gender</i>							
Homens (nº) <i>Male (no.)</i>	2023	31	1 699	40 576	3 941	105 064	113 478
Mulheres (nº) <i>Female (no.)</i>	2023	15	1 802	45 475	4 102	118 769	127 363
Por idade <i>According to age</i>							
<25 anos (nº) <i><25 years (no.)</i>	2023	9	1 355	30 946	2 906	90 469	97 549
25-39 anos (nº) <i>25-39 years (no.)</i>	2023	4	510	12 974	1 108	36 036	39 129
40-54 anos (nº) <i>40-54 years (no.)</i>	2023	16	704	18 567	1 698	45 098	48 748
>=55 anos (nº) <i>>=55 years (no.)</i>	2023	17	932	23 564	2 331	52 230	55 415

Fonte:INE (AER),exceto menção específica a outras fontes.Nota:Consultar a síntese metodológica para outras fontes, conceitos e notas.

Source:INE(RSYB),except when specified otherwise.Note:Other sources,concepts and notes in methodological synthesis.

CONCELHO (MUNICIPALITY): TERRAS DE BOURO
Comparação com as Respetivas Agregações Geográficas
Comparison with Respective Geographical Aggregations

INDICADORES (%) <i>INDICATORS (%)</i>	ANOS <i>YEARS</i>	Concelho / Concelho x 100 Municipality / Municipality x 100	Concelho / NUTS III x 100 Municipality / NUTS III x 100	Concelho / NUTS II x 100 Municipality / NUTS II x 100	Concelho / Distrito x 100 Municipality / District x 100	Concelho / NUTS I x 100 Municipality / NUTS I x 100	Concelho / Portugal x 100 Municipality / Portugal x 100
Indicadores Sociais <i>Social Indicators</i>							
Beneficiários do subsídio de desemprego <i>Recipients of unemployment benefit</i>	2023	100,0	2,2	0,2	0,9	0,1	0,1
Por género <i>According to gender</i>							
Homens <i>Male</i>	2023	100,0	1,8	0,2	0,8	0,1	0,1
Mulheres <i>Female</i>	2023	100,0	2,4	0,2	1,0	0,1	0,1
Por idade <i>According to age</i>							
<25 anos <i><25 years</i>	2023	100,0	2,6	0,2	1,1	0,1	0,1
25-39 anos <i>25-39 years</i>	2023	100,0	2,3	0,2	0,9	0,1	0,1
40-54 anos <i>40-54 years</i>	2023	100,0	1,9	0,2	0,9	0,1	0,1
>=55 anos <i>>=55 years</i>	2023	100,0	2,6	0,2	1,0	0,1	0,1

Fonte:INE (AER),exceto menção específica a outras fontes.Nota:Consultar a síntese metodológica para outras fontes, conceitos e notas.

Source:INE(RSYB),except when specified otherwise.Note:Other sources,concepts and notes in methodological synthesis.

CONCELHO (MUNICIPALITY): TERRAS DE BOURO
Comparação com as Respetivas Agregações Geográficas
Comparison with Respective Geographical Aggregations

INDICADORES (%) <i>INDICATORS (%)</i>	ANOS <i>YEARS</i>	Concelho / Concelho x 100 Municipality / Municipality x 100	Concelho / NUTS III x 100 Municipality / NUTS III x 100	Concelho / NUTS II x 100 Municipality / NUTS II x 100	Concelho / Distrito x 100 Municipality / District x 100	Concelho / NUTS I x 100 Municipality / NUTS I x 100	Concelho / Portugal x 100 Municipality / Portugal x 100
Beneficiários do rendimento social de inserção <i>Recipients of social integration income</i>	2023	100,0	1,3	0,1	0,6	0,0	0,0
Por género <i>According to gender</i>							
Homens <i>Male</i>	2023	100,0	1,8	0,1	0,8	0,0	0,0
Mulheres <i>Female</i>	2023	100,0	0,8	0,0	0,4	0,0	0,0
Por idade <i>According to age</i>							
<25 anos <i><25 years</i>	2023	100,0	0,7	0,0	0,3	0,0	0,0
25-39 anos <i>25-39 years</i>	2023	100,0	0,8	0,0	0,4	0,0	0,0
40-54 anos <i>40-54 years</i>	2023	100,0	2,3	0,1	0,9	0,0	0,0
>=55 anos <i>>=55 years</i>	2023	100,0	1,8	0,1	0,7	0,0	0,0

Fonte:INE (AER),exceto menção específica a outras fontes.Nota:Consultar a síntese metodológica para outras fontes, conceitos e notas.

Source:INE(RSYB),except when specified otherwise.Note:Other sources,concepts and notes in methodological synthesis.

CONCELHO (MUNICIPALITY): TERRAS DE BOURO
Comparação com as Respetivas Agregações Geográficas
Comparison with Respective Geographical Aggregations

INDICADORES INDICATORS	ANOS YEARS	CONCELHO MUNICIPALITY	NUTS III	NUTS II	DISTRITO DISTRICT	NUTS I	Portugal
		Terras de Bouro	Cávado	Norte	Braga	Continente	
Principais Indicadores de Turismo <i>Main Economic Tourism Indicators</i>							
Capacidade de alojamento nos estabelecimentos de alojamento turístico por localização geográfica e tipo de alojamento turístico (nº) <i>Lodging capacity in tourist accommodation establishments by Geographic localization (NUTS - 2013) and Type (tourist accommodation establishment) (no.)</i>	2023	2 087	9 006	87 252	14 693	419 176	478 552
Dormidas nos estabelecimentos de alojamento turístico por localização geográfica e tipo de alojamento turístico (nº) <i>Nights (No.) in tourist accommodation establishments by Geographic localization (NUTS - 2013) and Type (tourist accommodation establishment) (no.)</i>	2023	156 562	1 119 300	13 262 616	1 742 420	65 192 828	77 179 150
Hóspedes nos estabelecimentos de alojamento turístico por localização geográfica e tipo de alojamento turístico (nº) <i>Guests (No.) in tourist accommodation establishments by Geographic localization (NUTS - 2013) and Type (tourist accommodation establishment) (no.)</i>	2023	78 266	593 675	6 941 647	919 630	27 080 911	30 028 890
Proveitos totais nos estabelecimentos de alojamento turístico por localização geográfica e tipo de alojamento turístico (mil Euros) <i>Total incomes (€) in tourist accommodation establishments by Geographic localization (NUTS - 2013) and Type (tourist accommodation establishment) (thousand Euros)</i>	2023	9 081	63 606	952 275	98 172	5 168 971	6 015 323
Taxa líquida de ocupação cama nos estabelecimentos de alojamento turístico por localização geográfica e tipo de alojamento turístico (%) <i>Bed occupancy net rate (%) in tourist accommodation establishments by Geographic localization (NUTS - 2013) and Type (tourist accommodation establishment) (%)</i>	2023	26,6	39,0	44,2	..	46,3	48,0

Fonte:INE (AER),exceto menção específica a outras fontes.Nota:Consultar a síntese metodológica para outras fontes, conceitos e notas.

Source:INE(RSYB),except when specified otherwise.Note:Other sources,concepts and notes in methodological synthesis.

CONCELHO (MUNICIPALITY): TERRAS DE BOURO
Comparação com as Respetivas Agregações Geográficas
Comparison with Respective Geographical Aggregations

INDICADORES (%) INDICATORS (%)	ANOS YEARS	Concelho / Concelho x 100 Municipality / Municipality x 100	Concelho / NUTS III x 100 Municipality / NUTS III x 100	Concelho / NUTS II x 100 Municipality / NUTS II x 100	Concelho / Distrito x 100 Municipality / District x 100	Concelho / NUTS I x 100 Municipality / NUTS I x 100	Concelho / Portugal x 100 Municipality / Portugal x 100
Principais Indicadores de Turismo <i>Main Economic Tourism Indicators</i>							
Capacidade de alojamento nos estabelecimentos hoteleiros por localização geográfica e tipo de estabelecimento <i>Lodging capacity in hotel establishments by Geographic localization (NUTS - 2013) and Type (hotel establishment)</i>	2023	100,0	23,2	2,4	14,2	0,5	0,4
Dormidas nos estabelecimentos de alojamento turístico por localização geográfica e tipo de alojamento turístico <i>Nights (No.) in tourist accommodation establishments by Geographic localization (NUTS - 2013) and Type (tourist accommodation establishment)</i>	2023	100,0	14,0	1,2	9,0	0,2	0,2
Hóspedes nos estabelecimentos de alojamento turístico por localização geográfica e tipo de alojamento turístico <i>Guests (No.) in tourist accommodation establishments by Geographic localization (NUTS - 2013) and Type (tourist accommodation establishment)</i>	2023	100,0	13,2	1,1	8,5	0,3	0,3
Proveitos totais nos estabelecimentos de alojamento turístico por localização geográfica e tipo de alojamento turístico <i>Total incomes (€) in tourist accommodation establishments by Geographic localization (NUTS - 2013) and Type (tourist accommodation establishment)</i>	2023	100,0	14,3	1,0	9,3	0,2	0,2
Taxa líquida de ocupação cama nos estabelecimentos de alojamento turístico por localização geográfica e tipo de alojamento turístico <i>Bed occupancy net rate (%) in tourist accommodation establishments by Geographic localization (NUTS - 2013) and Type (tourist accommodation establishment)</i>	2023	100,0	68,2	60,2	..	57,5	55,4

Fonte:INE (AER),exceto menção específica a outras fontes.Nota:Consultar a síntese metodológica para outras fontes, conceitos e notas.

Source:INE(RSYB),except when specified otherwise.Note:Other sources,concepts and notes in methodological synthesis.