

Concelho / Municipality : Vimioso

Indicadores selecionados

Selected indicators

Demografia, Educação e Sociedade

Demography, Education and Society

Saúde e Ambiente

Health and Environment

Setor Monetário e Financeiro

Monetary and Financial Sector

Principais Indicadores de Actividade Económica

Main Economic Activity Indicators

Demografia, Educação e Sociedade

Demography, Education and Society

Maiores empregadores do Concelho

(Ordenado segundo o nº de trabalhadores por conta de outrem - TCO - nos estabelecimentos)

Greatest Employers in the Municipality

(Ranked according to the number of employees in establishments)

Trabalhadores por conta de outrem*

*Employees**

Trabalhadores por conta de outrem (TCO) nos estabelecimentos, a tempo completo com remuneração completa (nº)

Full time employees with a full remuneration, in establishments (no.)

Saúde e Ambiente

Health and Environment

Setor Monetário e Financeiro

Monetary and Financial Sector

Indicadores Sociais

Social Indicators

Imobiliário

Real Estate

Seleção de Indicadores de Turismo

Tourism Indicators Selection

Comparação com as Respetivas Agregações Geográficas

Comparison with Respective Geographical Aggregations

Demografia, Educação e Sociedade

Demography, Education and Society

Saúde e Ambiente

Health and Environment

Setor Monetário e Financeiro

Monetary and Financial Sector

Indicadores Sociais

Social Indicators

Principais Indicadores de Actividade Económica

Main Economic Activity Indicators

Trabalhadores por conta de outrem (TCO) nos estabelecimentos, a tempo completo com remuneração completa (nº)

Full time employees with a full remuneration, in establishments (no.)

Imobiliário

Real Estate

Indicadores Sociais

Social Indicators

Principais Indicadores de Turismo

Main Economic Tourism Indicators

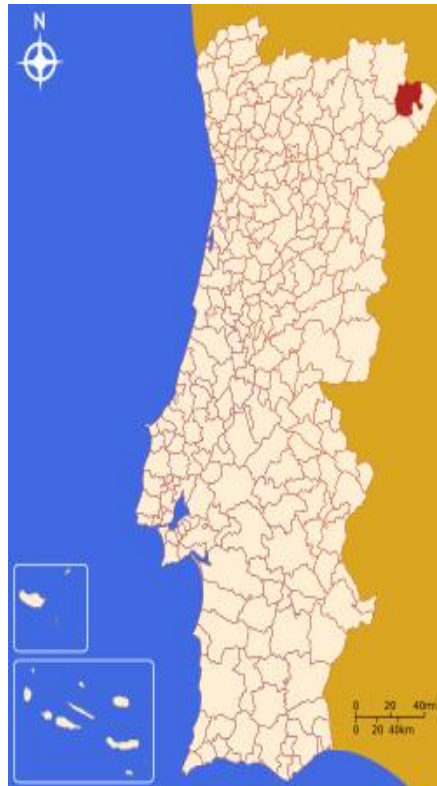
CONCELHO (MUNICIPALITY): VIMIOSO

| Indicadores seleccionados <i>Selected indicators</i> | ANOS <i>YEARS</i> | Concelho (Municipality): Vimioso | Portugal |
|--|----------------------|--|-------------|
| Área (km ²) <i>Area (km²)</i> | 2023 | 482 | 92 225 |
| | | 0,5 | 100,0 |
| | | <i>Portugal = 100</i> | |
| População residente (nº) <i>Resident population (nº)</i> | 2023 | 4 176 | 10 639 726 |
| | | 0,0 | 100,0 |
| | | <i>Portugal = 100</i> | |
| Pessoal ao serviço nas empresas (nº) <i>Persons employed in enterprises (no.)</i> | 2023 | 872 | 4 738 341 |
| | | 0,0 | 100,0 |
| | | <i>Portugal = 100</i> | |
| Volume de negócios nas empresas (10 ³ Euros) <i>Turnover of enterprises (10³ Euros)</i> | 2023 | 39 715 | 550 295 127 |
| | | 0,0 | 100,0 |
| | | <i>Portugal = 100</i> | |
| Empresas (nº) <i>Enterprises (no.)</i> | 2023 | 676 | 1 510 274 |
| | | 0,0 | 100,0 |
| | | <i>Portugal = 100</i> | |
| Pessoal ao serviço nas empresas da indústria transformadora (nº) <i>Persons employed in manufacturing enterprises (no.)</i> | 2023 | 91 | 751 411 |
| | | 0,0 | 100,0 |
| | | <i>Portugal = 100</i> | |
| Volume de Negócios nas empresas da ind. transformadora (10 ³ Euros) <i>Turnover of manufacturing enterprises (10³ Euros)</i> | 2023 | 8 841 | 123 936 198 |
| | | 0,0 | 100,0 |
| | | <i>Portugal = 100</i> | |
| Empresas da indústria transformadora (nº) <i>Manufacturing enterprises (no.)</i> | 2023 | 39 | 69 160 |
| | | 0,1 | 100,0 |
| | | <i>Portugal = 100</i> | |
| Comércio internacional de bens - Exportações (10 ³ Euros) <i>International trade of goods- Exports (10³ Euros)</i> | 2023 | 490 | 77 340 161 |
| | | 0,0 | 100,0 |
| | | <i>Portugal = 100</i> | |
| Comércio internacional de bens - Importações (10 ³ Euros) <i>International trade of goods - Imports (10³ Euros)</i> | 2023 | 663 | 105 148 409 |
| | | 0,0 | 100,0 |
| | | <i>Portugal = 100</i> | |
| Dormidas nos estabelecimentos de alojamento turístico por localização geográfica e tipo de alojamento turístico (nº) <i>Nights (No.) in tourist accommodation establishments by Geographic localization (NUTS - 2013) and Type (tourist accommodation establishment) (no.)</i> | 2023 | 3 683 | 77 179 150 |
| | | 0,0 | 100,0 |
| | | <i>Portugal = 100</i> | |
| Proveitos totais nos estabelecimentos de alojamento turístico por localização geográfica e tipo de alojamento turístico (mil Euros) <i>Total incomes (€) in tourist accommodation establishments by Geographic localization (NUTS - 2013) and Type (tourist accommodation establishment) (thousand Euros)</i> | 2023 | 672 | 6 015 323 |
| | | 0,0 | 100,0 |
| | | <i>Portugal = 100</i> | |

Fonte:INE (AER),exceto menção específica a outras fontes.Nota:Consultar a síntese metodológica para outras fontes, conceitos e notas.

Source:INE(RSYB),except when specified otherwise.Note:Other sources,concepts and notes in methodological synthesis.

CONCELHO (MUNICIPALITY): VIMIOSO



Fonte: Wikipedia

Área = 482 km²

| Demografia, Educação e Sociedade Demography, Education and Society | | | |
|--|-------|---|---------|
| População residente (2023) (nº) <i>Resident population (2023) (nº)</i> | 4 176 | Taxa bruta de natalidade (2023) (‰) <i>Crude birth rate (2023) (‰)</i> | 4,6 |
| Taxa de crescimento média anual da população (2011/2023) (%) <i>Average annual growth rate of population (2011/2023) (%)</i> | -0,8 | Rácio divórcios / casamentos (2023) (%) <i>Divorce / Marriage ratio (2023) (%)</i> | 41,7 |
| Densidade populacional (2023) (habitantes / km ²) <i>Population density (2023) (Inh. / km²)</i> | 8,7 | Taxa bruta de escolarização (Ensino secundário) (2022/2023) (%) <i>Crude educational attainment rate (Secondary education) (2022/2023) (%)</i> | .. |
| População ≥ 65 anos (2023) (%) <i>Population ≥ 65 years (2023) (%)</i> | 43,4 | Despesas dos municípios em cultura e desporto por habitante (2023) (Euros / hab.) <i>Expenditures on cultural activities and sports of municipalities per inhabitant (2023) (Euros / inhab.)</i> | 152,7 |
| Índice de Dependência Total (2023) <i>Total dependency ratio (2023)</i> | 103,4 | Taxa de criminalidade (2023) (‰) <i>Crime rate (2023) (‰)</i> | 27,8 |
| Saúde e Ambiente Health and Environment | | Setor Monetário e Financeiro Monetary and Financial Sector | |
| Taxa quinquenal de mortalidade infantil (2018/2022) (‰) <i>Quinquennial rate of infant mortality (2018/2022) (‰)</i> | 9,0 | Compras através de terminais de pagamento automático por habitante (2023) (Euros / hab.) <i>Purchases through points of sale per inhabitant (2023) (Euros / inhab.)</i> | 26,3 |
| Médicos / 1000 habitantes (2023) (nº) <i>Physicians / 1000 inhabitants (2023) (no.)</i> | 1,7 | Levantamentos nacionais em caixas multibanco por habitante (2023) (Euros / hab.) <i>National withdrawals on automated teller machines (ATM) per inhabitant (2023) (Euros / inhab.)</i> | 2 040,0 |
| Consultas externas nos hospitais por habitante (2023) (nº) <i>Medical appointments in external appointment units of hospitals per inhabitant (2023) (no.)</i> | 0,0 | Peso do crédito à habitação no total dos créditos a clientes (2023) (%) <i>Housing credit rate (2023) (%)</i> | 84,8 |
| Despesas dos municípios em ambiente por habitante (2023) (Euros / hab.) <i>Environmental expenditure of municipalities per inhabitant (2023) (Euros / inhab.)</i> | 223,0 | Peso dos depósitos de emigrantes no total de depósitos dos clientes (2023) (%) <i>Emigrant deposits rate (2023) (%)</i> | 17,0 |

CONCELHO (MUNICIPALITY): VIMIOSO
Principais Indicadores de Actividade Económica
Main Economic Activity Indicators

| | 2018 | 2019 | 2020 | 2021 | 2022 | 2023 | 2024 |
|---|----------|----------|----------|----------|----------|----------|-------|
| <i>Pessoal ao serviço nas empresas (nº)</i> <i>Persons employed in enterprises (no.)</i> | 879 | 915 | 882 | 912 | 858 | 872 | .. |
| 2019 = 100 | 96,1 | 100,0 | 96,4 | 99,7 | 93,8 | 95,3 | .. |
| <i>t.c. (%) / g.r. (%)</i> | | 4,1 | -3,6 | 3,4 | -5,9 | 1,6 | .. |
| <i>Pessoal ao serviço nas empresas da indústria transformadora (nº)</i> <i>Persons employed in manufacturing enterprises (no.)</i> | 114 | 110 | 101 | 96 | 93 | 91 | .. |
| 2019 = 100 | 103,6 | 100,0 | 91,8 | 87,3 | 84,5 | 82,7 | .. |
| <i>t.c. (%) / g.r. (%)</i> | | -3,5 | -8,2 | -5,0 | -3,1 | -2,2 | .. |
| <i>Volume de negócios nas empresas (10³ Euros)</i> <i>Turnover of enterprises (10³ Euros)</i> | 30 666,1 | 32 930,2 | 29 823,6 | 34 025,7 | 37 926,1 | 39 715,0 | .. |
| 2019 = 100 | 93,1 | 100,0 | 90,6 | 103,3 | 115,2 | 120,6 | .. |
| <i>t.c. (%) / g.r. (%)</i> | | 7,4 | -9,4 | 14,1 | 11,5 | 4,7 | .. |
| <i>Volume de Negócios nas empresas da ind. transformadora (10³ Euros)</i> <i>Turnover of manufacturing enterprises (10³ Euros)</i> | 7 017,0 | 7 133,7 | 6 455,4 | 6 832,4 | 8 215,7 | 8 841,3 | .. |
| 2019 = 100 | 98,4 | 100,0 | 90,5 | 95,8 | 115,2 | 123,9 | .. |
| <i>t.c. (%) / g.r. (%)</i> | | 1,7 | -9,5 | 5,8 | 20,2 | 7,6 | .. |
| <i>Empresas (nº)</i> <i>Enterprises (no.)</i> | 666 | 685 | 669 | 705 | 652 | 676 | .. |
| 2019 = 100 | 97,2 | 100,0 | 97,7 | 102,9 | 95,2 | 98,7 | .. |
| <i>t.c. (%) / g.r. (%)</i> | | 2,9 | -2,3 | 5,4 | -7,5 | 3,7 | .. |
| <i>Empresas da indústria transformadora (nº)</i> <i>Manufacturing enterprises (no.)</i> | 42 | 41 | 41 | 41 | 38 | 39 | .. |
| 2019 = 100 | 102,4 | 100,0 | 100,0 | 100,0 | 92,7 | 95,1 | .. |
| <i>t.c. (%) / g.r. (%)</i> | | -2,4 | 0,0 | 0,0 | -7,3 | 2,6 | .. |
| <i>Constituição de pessoas coletivas e entidades equiparadas (nº)</i> <i>Creation of legal persons and equivalent entities (no.)</i> | 8 | 17 | 4 | 12 | 6 | 12 | 6 |
| 2019 = 100 | 47,1 | 100,0 | 23,5 | 70,6 | 35,3 | 70,6 | 35,3 |
| <i>t.c. (%) / g.r. (%)</i> | | 112,5 | -76,5 | 200,0 | -50,0 | 100,0 | -50,0 |
| <i>Dissolução de pessoas coletivas e entidades equiparadas (nº)</i> <i>Dissolution of legal persons and equivalent entities (no.)</i> | 4 | 7 | 3 | 4 | 5 | 3 | 5 |
| 2019 = 100 | 57,1 | 100,0 | 42,9 | 57,1 | 71,4 | 42,9 | 71,4 |
| <i>t.c. (%) / g.r. (%)</i> | | 75,0 | -57,1 | 33,3 | 25,0 | -40,0 | 66,7 |

Fonte:INE (AER),exceto menção específica a outras fontes.Nota:Consultar a síntese metodológica para outras fontes, conceitos e notas.

Source:INE(RSYB),except when specified otherwise.Note:Other sources,concepts and notes in methodological synthesis.

CONCELHO (MUNICIPALITY): VIMIOSO
Principais Indicadores de Actividade Económica
Main Economic Activity Indicators

| | 2018 | 2019 | 2020 | 2021 | 2022 | 2023 | 2024 |
|---|---------|-------|-------|-------|-------|-------|------|
| <i>Ganho médio mensal por trabalhador por conta de outrem (Euros)</i> <i>Average monthly earning per employee (Euros)</i> | 838,2 | 854,5 | 890,3 | 893,9 | 913,4 | .. | .. |
| 2019 = 100 | 98,1 | 100,0 | 104,2 | 104,6 | 106,9 | .. | .. |
| <i>t.c. (%) / g.r. (%)</i> | | 1,9 | 4,2 | 0,4 | 2,2 | .. | .. |
| <i>Ganho médio mensal por trabalhador por conta de outrem - Homens (Euros)</i> <i>Average monthly earning per employee - Male (Euros)</i> | 876,8 | 869,4 | 904,5 | 884,4 | 913,0 | .. | .. |
| 2019 = 100 | 100,8 | 100,0 | 104,0 | 101,7 | 105,0 | .. | .. |
| <i>t.c. (%) / g.r. (%)</i> | | -0,8 | 4,0 | -2,2 | 3,2 | .. | .. |
| <i>Ganho médio mensal por trabalhador por conta de outrem - Mulheres (Euros)</i> <i>Average monthly earning per employee - Female (Euros)</i> | 807,8 | 840,3 | 880,3 | 900,7 | 913,7 | .. | .. |
| 2019 = 100 | 96,1 | 100,0 | 104,8 | 107,2 | 108,7 | .. | .. |
| <i>t.c. (%) / g.r. (%)</i> | | 4,0 | 4,8 | 2,3 | 1,4 | .. | .. |
| <i>Comércio internacional de bens - Exportações (10³ Euros)</i> <i>International trade of goods- Exports (10³ Euros)</i> | 1 052,1 | 568,6 | 232,4 | 318,5 | 434,3 | 489,5 | .. |
| 2019 = 100 | 185,0 | 100,0 | 40,9 | 56,0 | 76,4 | 86,1 | .. |
| <i>t.c. (%) / g.r. (%)</i> | | -46,0 | -59,1 | 37,0 | 36,4 | 12,7 | .. |
| <i>Comércio internacional de bens - Importações (10³ Euros)</i> <i>International trade of goods - Imports (10³ Euros)</i> | 402,4 | 383,7 | 418,8 | 554,3 | 767,9 | 663,3 | .. |
| 2019 = 100 | 104,9 | 100,0 | 109,1 | 144,5 | 200,1 | 172,9 | .. |
| <i>t.c. (%) / g.r. (%)</i> | | -4,6 | 9,1 | 32,3 | 38,6 | -13,6 | .. |
| <i>Capacidade de alojamento nos estabelecimentos hoteleiros (nº de hóspedes)</i> <i>Lodging capacity in hotel establishments (no. of guests)</i> | 99 | 116 | 96 | 104 | 120 | 88 | .. |
| 2019 = 100 | 85,3 | 100,0 | 82,8 | 89,7 | 103,4 | 75,9 | .. |
| <i>t.c. (%) / g.r. (%)</i> | | 17,2 | -17,2 | 8,3 | 15,4 | -26,7 | .. |
| <i>Crédito à habitação por habitante (Euros)</i> <i>Housing credit per inhabitant (Euros)</i> | 3 940 | 4 029 | 3 425 | 2 706 | 2 733 | 2 846 | .. |
| 2019 = 100 | 97,8 | 100,0 | 85,0 | 67,2 | 67,8 | 70,6 | .. |
| <i>t.c. (%) / g.r. (%)</i> | | 2,3 | -15,0 | -21,0 | 1,0 | 4,1 | .. |
| <i>Edifícios licenciados pelas câmaras municipais para construção (nº)</i> <i>Building permits issued by the local administration (no.)</i> | 16 | 10 | 24 | 6 | 9 | 15 | .. |
| 2019 = 100 | 160,0 | 100,0 | 240,0 | 60,0 | 90,0 | 150,0 | .. |
| <i>t.c. (%) / g.r. (%)</i> | | -37,5 | 140,0 | -75,0 | 50,0 | 66,7 | .. |

Fonte:INE (AER),exceto menção específica a outras fontes.Nota:Consultar a síntese metodológica para outras fontes, conceitos e notas.

Source:INE(RSYB),except when specified otherwise.Note:Other sources,concepts and notes in methodological synthesis.

CONCELHO (MUNICIPALITY): VIMIOSO

Demografia, Educação e Sociedade Demography, Education and Society

| | | 2017 | 2018 | 2019 | 2020 | 2021 | 2022 | 2023 |
|--|----------------------------|----------------|----------------|----------------|----------------|----------------|----------------|----------------|
| População residente (nº) <i>Resident population (no.)</i> | 2019 = 100 | 4 259 100,8 | 4 251 100,6 | 4 227 100,0 | 4 166 98,6 | 4 140 97,9 | 4 147 98,1 | 4 176 98,8 |
| | <i>t.c. (%) / g.r. (%)</i> | | -0,2 | -0,6 | -1,4 | -0,6 | 0,2 | 0,7 |
| Densidade populacional (habitantes / km2) <i>Population density (Inh / km2)</i> | 2019 = 100 | 8,8 100,8 | 8,8 100,6 | 8,8 100,0 | 8,7 98,6 | 8,6 97,9 | 8,6 98,1 | 8,7 98,8 |
| | <i>t.c. (%) / g.r. (%)</i> | | -0,2 | -0,6 | -1,4 | -0,6 | 0,2 | 0,7 |
| População ≥ 65 anos (%) <i>Population ≥ 65 years (%)</i> | 2019 = 100 | 40,0 94,1 | 41,3 97,2 | 42,5 100,0 | 43,1 101,3 | 43,7 102,7 | 43,7 102,8 | 43,4 102,1 |
| | <i>t.c. (%) / g.r. (%)</i> | | 3,3 | 2,9 | 1,3 | 1,4 | 0,1 | -0,7 |
| Índice de Dependência Total <i>Total dependency ratio</i> | 2019 = 100 | 93,0 92,5 | 96,4 95,9 | 100,5 100,0 | 102,1 101,6 | 105,6 105,0 | 105,1 104,5 | 103,4 102,9 |
| | <i>t.c. (%) / g.r. (%)</i> | | 3,7 | 4,2 | 1,6 | 3,4 | -0,4 | -1,6 |
| Taxa bruta de natalidade (‰) <i>Crude birth rate (‰)</i> | 2019 = 100 | 4,9 74,2 | 5,9 89,4 | 6,6 100,0 | 5,2 78,8 | 3,9 59,1 | 4,8 72,7 | 4,6 69,7 |
| | <i>t.c. (%) / g.r. (%)</i> | | 20,4 | 11,9 | -21,2 | -25,0 | 23,1 | -4,2 |
| Rácio divórcios / casamentos (%) <i>Divorce / Marriage ratio (%)</i> | 2019 = 100 | 23,1 34,6 | 57,1 85,7 | 66,7 100,0 | 120,0 180,0 | 22,2 33,3 | 83,3 125,0 | 41,7 62,5 |
| | <i>t.c. (%) / g.r. (%)</i> | | 147,6 | 16,7 | 80,0 | -81,5 | 275,0 | -50,0 |
| Despesas dos municípios em cultura e desporto por habitante (Euros / hab.) <i>Expenditures on cultural activities and sports of municipalities (Euros / inhab.)</i> | 2019 = 100 | 94,7 140,6 | 113,8 169,0 | 67,4 100,0 | 25,8 38,3 | 85,4 126,8 | 157,4 233,6 | 152,7 226,7 |
| | <i>t.c. (%) / g.r. (%)</i> | | 20,2 | -40,8 | -61,7 | 231,4 | 84,3 | -3,0 |
| Taxa de criminalidade (‰) <i>Crime rate (‰)</i> | 2019 = 100 | 30,3 104,1 | 30,6 105,2 | 29,1 100,0 | 25,9 89,0 | 30,9 106,2 | 29,2 100,3 | 27,8 95,5 |
| | <i>t.c. (%) / g.r. (%)</i> | | 1,0 | -4,9 | -11,0 | 19,3 | -5,5 | -4,8 |

Fonte:INE (AER),exceto menção específica a outras fontes.Nota:Consultar a síntese metodológica para outras fontes, conceitos e notas.

Source:INE(RSYB),except when specified otherwise.Note:Other sources,concepts and notes in methodological synthesis.

CONCELHO (MUNICIPALITY): VIMIOSO**Maiores empregadores do Concelho**

(Ordenado segundo o nº de trabalhadores por conta de outrem - TCO - nos estabelecimentos)

Greatest Employers in the Municipality

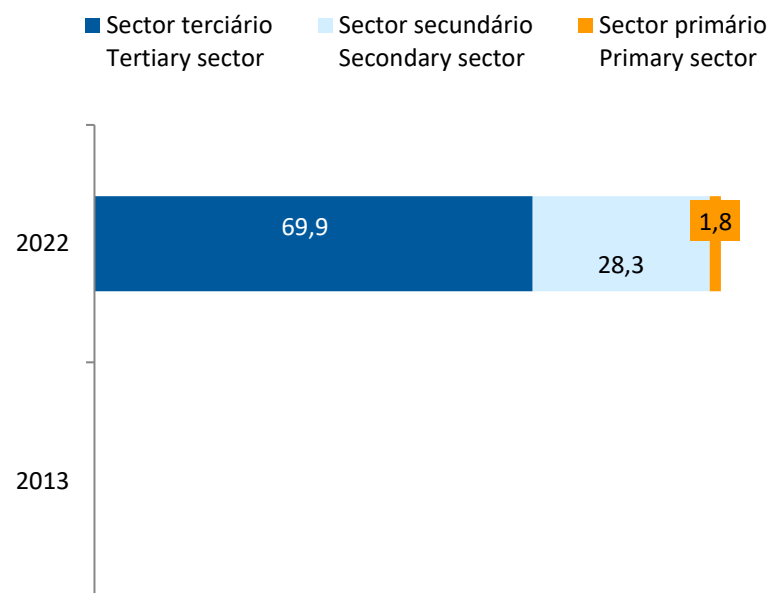
(Ranked according to the number of employees in establishments)

| CAE Rev.3 | | 2023 |
|---|--|-------|
| 87301 | Actividades de apoio social para pessoas idosas, com alojamento <i>Social assistance to the elderly, with accommodation</i> | 1 |
| 41200 | Construção de edifícios (residenciais e não residenciais) <i>Construction of residential and non-residential buildings</i> | 2 |
| 10110 | Abate de gado (produção de carne) <i>Slaughtering of animals (production of meat)</i> | 3 |
| 94992 | Associações de defesa do ambiente <i>Environmental protection associations</i> | 4 |
| 94995 | Outras actividades associativas, n.e. <i>Other activities of associations, n.e.c.</i> | 5 |
| 25120 | Fabricação de portas, janelas e elementos similares em metal <i>Manufacture of builders' carpentry and joinery of metal</i> | 6 |
| 37002 | Tratamento de águas residuais <i>Treatment of sewage</i> | 7 |
| 56102 | Restaurantes com lugares ao balcão <i>Snack-bars restaurants</i> | 8 |
| 49410 | Transportes rodoviários de mercadorias <i>Freight transport by road</i> | 9 |
| 55202 | Turismo no espaço rural <i>Short-stay lodging in farmhouses</i> | 10 |
| 38212 | Tratamento e eliminação de outros resíduos não perigosos <i>Treatment and disposal of other non-hazardous waste</i> | 11 |
| 41100 | Promoção imobiliária (desenvolvimento de projectos de edifícios) <i>Development of building projects</i> | 12 |
| 47300 | Comércio a retalho de combustível para veículos a motor, em estabelecimentos especializados <i>Retail sale of automotive fuel in specialised stores</i> | 13 |
| 53100 | Actividades postais sujeitas a obrigações do serviço universal <i>Postal activities under universal service obligation</i> | 14 |
| 64190 | Outra intermediação monetária <i>Other monetary intermediation</i> | 15 |
| Nº total de TCO nas CAE consideradas <i>Total number of employees in the referred NACE</i> | | 259 |
| % no nº total de TCO do Concelho <i>% in the Municipality's total number of employees</i> | | 71,4% |

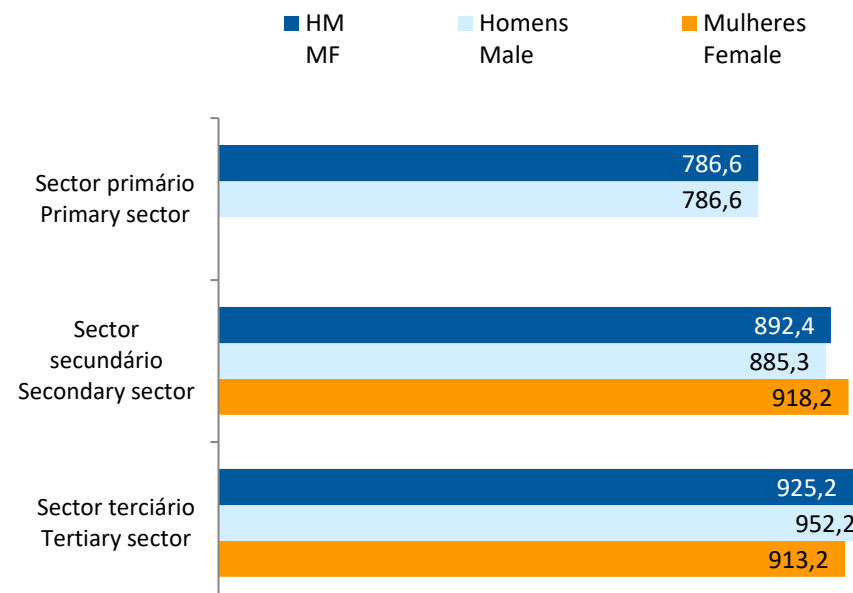
CONCELHO (MUNICIPALITY): VIMIOSO

Trabalhadores por conta de outrem* *Employees**

Por sector de actividade, 2013 e 2022
According to broad sectors of activity, 2013 and 2022



Ganho médio mensal (Euros), 2022
Average monthly earning (Euros), 2022



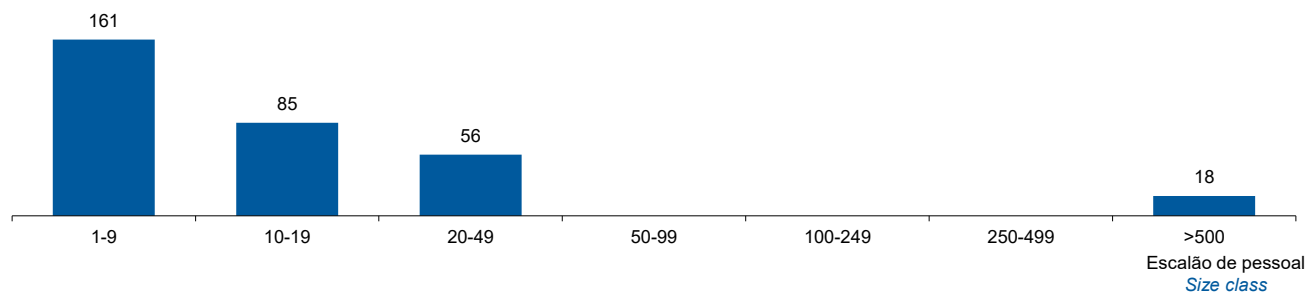
* Os dados dizem respeito a trabalhadores por conta de outrem a tempo completo com remuneração completa, nos estabelecimentos da região.

* *Data refers to full time employees with a full remuneration, in establishments of the region.*

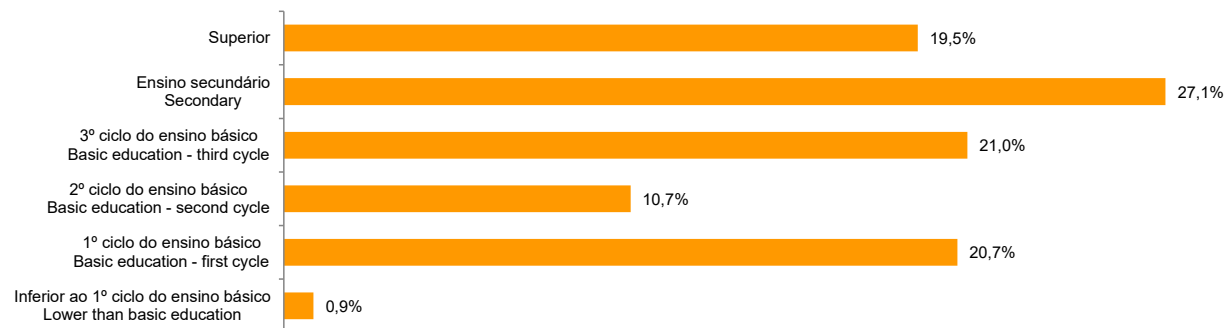
CONCELHO (MUNICIPALITY): VIMIOSO

Trabalhadores por Conta de Outrem*, 2022
Segundo os escalões de pessoal (da empresa)

Employees, 2022*
By size-class (of the enterprise)



Segundo o nível de habilitações
According to educational level



* Os dados dizem respeito a trabalhadores por conta de outrem a tempo completo com remuneração completa, nos estabelecimentos da região.

* *Data refers to full time employees with a full remuneration, in establishments of the region.*

CONCELHO (MUNICIPALITY): VIMIOSO

Trabalhadores por conta de outrem (TCO) nos estabelecimentos, a tempo completo com remuneração completa (nº)
Full time employees with a full remuneration, in establishments (no.)

| Por sector de actividade <i>According to broad sectors of activity</i> | 2017 | 2018 | 2019 | 2020 | 2021 | 2022 | 2023 |
|--|-------|-------|-------|-------|-------|-------|------|
| TCO por sector de actividade - Sector primário (nº) <i>Employees - Primary sector (no.)</i> | 14 | 13 | 8 | 8 | 4 | 6 | .. |
| <i>2019 = 100</i> | 175,0 | 162,5 | 100,0 | 100,0 | 50,0 | 75,0 | .. |
| <i>t.c. (%) / g.r. (%)</i> | | -7,1 | -38,5 | 0,0 | -50,0 | 50,0 | .. |
| TCO por sector de actividade - Sector secundário (nº) <i>Employees - Secondary sector (no.)</i> | 110 | 112 | 117 | 105 | 111 | 93 | .. |
| <i>2019 = 100</i> | 94,0 | 95,7 | 100,0 | 89,7 | 94,9 | 79,5 | .. |
| <i>t.c. (%) / g.r. (%)</i> | | 1,8 | 4,5 | -10,3 | 5,7 | -16,2 | .. |
| TCO por sector de actividade - Sector terciário (nº) <i>Employees - Tertiary sector (no.)</i> | 302 | 312 | 208 | 294 | 313 | 230 | .. |
| <i>2019 = 100</i> | 145,2 | 150,0 | 100,0 | 141,3 | 150,5 | 110,6 | .. |
| <i>t.c. (%) / g.r. (%)</i> | | 3,3 | -33,3 | 41,3 | 6,5 | -26,5 | .. |

Fonte:INE (AER),exceto menção específica a outras fontes.Nota:Consultar a síntese metodológica para outras fontes, conceitos e notas.

Source:INE(RSYB),except when specified otherwise.Note:Other sources,concepts and notes in methodological synthesis.

CONCELHO (MUNICIPALITY): VIMIOSO

Trabalhadores por conta de outrem (TCO) nos estabelecimentos, a tempo completo com remuneração completa (nº)
Full time employees with a full remuneration, in establishments (no.)

| Segundo os escalões de pessoal da empresa <i>By size-class of the enterprise</i> | 2017 | 2018 | 2019 | 2020 | 2021 | 2022 | 2023 |
|---|--------------|--------------|--------------|-------------|--------------|--------------|------|
| 1 - 9 (nº / no.) 2019 = 100 <i>t.c. (%) / g.r. (%)</i> | 183 118,1 | 178 114,8 | 155 100,0 | 132 85,2 | 157 101,3 | 161 103,9 | .. |
| 10 - 19 (nº / no.) 2019 = 100 <i>t.c. (%) / g.r. (%)</i> | 91 97,8 | 89 95,7 | 93 100,0 | 92 98,9 | 110 118,3 | 85 91,4 | .. |
| 20 - 49 (nº / no.) 2019 = 100 <i>t.c. (%) / g.r. (%)</i> | 40 81,6 | 48 98,0 | 49 100,0 | 65 132,7 | 45 91,8 | 56 114,3 | .. |
| 50 - 99 (nº / no.) 2019 = 100 <i>t.c. (%) / g.r. (%)</i> | 69 | 77 | 0 | 80 | 88 | .. | .. |
| 100 - 249 (nº / no.) 2019 = 100 <i>t.c. (%) / g.r. (%)</i> | 16 123,1 | 16 123,1 | 13 100,0 | 14 107,7 | 8 61,5 | .. | .. |
| 250 - 499 (nº / no.) 2019 = 100 <i>t.c. (%) / g.r. (%)</i> | 0 | 0 | 0 | 0 | 0 | 0 | .. |
| > 500 (nº / no.) 2019 = 100 <i>t.c. (%) / g.r. (%)</i> | 27 117,4 | 29 126,1 | 23 100,0 | 24 104,3 | 20 87,0 | 18 78,3 | .. |

Fonte:INE (AER),exceto menção específica a outras fontes.Nota:Consultar a síntese metodológica para outras fontes, conceitos e notas.

Source:INE(RSYB),except when specified otherwise.Note:Other sources,concepts and notes in methodological synthesis.

CONCELHO (MUNICIPALITY): VIMIOSO

Trabalhadores por conta de outrem (TCO) nos estabelecimentos, a tempo completo com remuneração completa (nº)
Full time employees with a full remuneration, in establishments (no.)

| Ganho médio mensal (Euros) - Por sector de actividade e género Average monthly earning (Euros) - According to broad sectors of activity and gender | 2017 | 2018 | 2019 | 2020 | 2021 | 2022 | 2023 |
|---|---------|-------|-------|---------|-------|-------|------|
| Ganho médio mensal - Sector primário (Euros) <i>Average monthly earning (Euros) - Primary Sector (Euros)</i> | 653,2 | 672,4 | 803,4 | 790,7 | 882,1 | 786,6 | .. |
| 2019 = 100 | 81,3 | 83,7 | 100,0 | 98,4 | 109,8 | 97,9 | .. |
| t.c. (%) / g.r. (%) | | 2,9 | 19,5 | -1,6 | 11,6 | -10,8 | .. |
| Ganho médio mensal - Sector primário - Homens (Euros) <i>Average monthly earning (Euros) - Primary Sector - Male (Euros)</i> | 656,3 | 655,8 | 731,1 | 717,9 | 741,8 | 786,6 | .. |
| 2019 = 100 | 89,8 | 89,7 | 100,0 | 98,2 | 101,5 | 107,6 | .. |
| t.c. (%) / g.r. (%) | | -0,1 | 11,5 | -1,8 | 3,3 | 6,0 | .. |
| Ganho médio mensal - Sector primário - Mulheres (Euros) <i>Average monthly earning (Euros) - Primary Sector - Female (Euros)</i> | 642,1 | .. | .. | .. | .. | .. | .. |
| 2019 = 100 | | .. | .. | .. | .. | .. | .. |
| t.c. (%) / g.r. (%) | | .. | .. | .. | .. | .. | .. |
| Ganho médio mensal - Sector secundário (Euros) <i>Average monthly earning (Euros) - Secondary Sector (Euros)</i> | 784,9 | 792,8 | 835,9 | 847,4 | 880,0 | 892,4 | .. |
| 2019 = 100 | 93,9 | 94,8 | 100,0 | 101,4 | 105,3 | 106,8 | .. |
| t.c. (%) / g.r. (%) | | 1,0 | 5,4 | 1,4 | 3,8 | 1,4 | .. |
| Ganho médio mensal - Sector secundário - Homens (Euros) <i>Average monthly earning (Euros) - Secondary Sector - Male (Euros)</i> | 785,8 | 787,8 | 827,2 | 837,6 | 880,0 | 885,3 | .. |
| 2019 = 100 | 95,0 | 95,2 | 100,0 | 101,3 | 106,4 | 107,0 | .. |
| t.c. (%) / g.r. (%) | | 0,3 | 5,0 | 1,3 | 5,1 | 0,6 | .. |
| Ganho médio mensal - Sector secundário - Mulheres (Euros) <i>Average monthly earning (Euros) - Secondary Sector - Female (Euros)</i> | 780,2 | 816,9 | 878,2 | 898,3 | 879,9 | 918,2 | .. |
| 2019 = 100 | 88,8 | 93,0 | 100,0 | 102,3 | 100,2 | 104,6 | .. |
| t.c. (%) / g.r. (%) | | 4,7 | 7,5 | 2,3 | -2,0 | 4,4 | .. |
| Ganho médio mensal - Sector terciário (Euros) <i>Average monthly earning (Euros) - Tertiary Sector (Euros)</i> | 836,7 | 861,5 | 866,9 | 908,4 | 899,0 | 925,2 | .. |
| 2019 = 100 | 96,5 | 99,4 | 100,0 | 104,8 | 103,7 | 106,7 | .. |
| t.c. (%) / g.r. (%) | | 3,0 | 0,6 | 4,8 | -1,0 | 2,9 | .. |
| Ganho médio mensal - Sector terciário - Homens (Euros) <i>Average monthly earning (Euros) - Tertiary Sector - Male (Euros)</i> | 1 002,1 | 997,0 | 956,7 | 1 001,7 | 894,7 | 952,2 | .. |
| 2019 = 100 | 104,7 | 104,2 | 100,0 | 104,7 | 93,5 | 99,5 | .. |
| t.c. (%) / g.r. (%) | | -0,5 | -4,0 | 4,7 | -10,7 | 6,4 | .. |
| Ganho médio mensal - Sector terciário - Mulheres (Euros) <i>Average monthly earning (Euros) - Tertiary Sector - Female (Euros)</i> | 775,0 | 807,4 | 832,2 | 877,0 | 900,5 | 913,2 | .. |
| 2019 = 100 | 93,1 | 97,0 | 100,0 | 105,4 | 108,2 | 109,7 | .. |
| t.c. (%) / g.r. (%) | | 4,2 | 3,1 | 5,4 | 2,7 | 1,4 | .. |

Fonte:INE (AER),exceto menção específica a outras fontes.Nota:Consultar a síntese metodológica para outras fontes, conceitos e notas.

Source:INE(RSYB),except when specified otherwise.Note:Other sources,concepts and notes in methodological synthesis.

CONCELHO (MUNICIPALITY): VIMIOSO

Saúde e Ambiente
Health and Environment

| | | 2017 | 2018 | 2019 | 2020 | 2021 | 2022 | 2023 |
|--|----------------------------|-------|-------|-------|-------|-------|-------|-------|
| Médicos / 1000 habitantes (nº) <i>Physicians / 1000 inhabitants (no.)</i> | 2019 = 100 | 1,0 | 1,7 | 1,7 | 1,7 | 1,9 | 1,7 | 1,7 |
| | <i>t.c. (%) / g.r. (%)</i> | 58,8 | 100,0 | 100,0 | 100,0 | 111,8 | 100,0 | 100,0 |
| | | | 70,0 | 0,0 | 0,0 | 11,8 | -10,5 | 0,0 |
| Despesas dos municípios em ambiente por habitante (Euros / hab.) <i>Environmental expenditure of municipalities per inhabitant (Euros / inhab.)</i> | 2019 = 100 | 112,0 | 126,0 | 118,0 | 178,0 | 209,0 | 246,0 | 223,0 |
| | <i>t.c. (%) / g.r. (%)</i> | 94,9 | 106,8 | 100,0 | 150,8 | 177,1 | 208,5 | 189,0 |
| | | | 12,5 | -6,3 | 50,8 | 17,4 | 17,7 | -9,3 |

Setor Monetário e Financeiro
Monetary and Financial Sector

| | | 2017 | 2018 | 2019 | 2020 | 2021 | 2022 | 2023 |
|---|----------------------------|---------|---------|---------|---------|---------|---------|---------|
| Compras através de terminais de pagamento automático por habitante (Euros / hab.) <i>Purchases through points of sale per inhabitant (Euros / inhab.)</i> | 2019 = 100 | 9,4 | 10,6 | 12,5 | 14,4 | 18,4 | 21,7 | 26,3 |
| | <i>t.c. (%) / g.r. (%)</i> | 74,9 | 84,4 | 100,0 | 114,9 | 146,4 | 173,1 | 210,1 |
| | | | 12,7 | 18,4 | 14,9 | 27,5 | 18,2 | 21,4 |
| Levantamentos nacionais em caixas multibanco por habitante (Euros / hab.) <i>National withdrawals on automated teller machines (ATM) per inhabitant (Euros / inhab.)</i> | 2019 = 100 | 1 426,0 | 1 467,0 | 1 602,0 | 1 526,0 | 1 777,0 | 2 072,0 | 2 040,0 |
| | <i>t.c. (%) / g.r. (%)</i> | 89,0 | 91,6 | 100,0 | 95,3 | 110,9 | 129,3 | 127,3 |
| | | | 2,9 | 9,2 | -4,7 | 16,4 | 16,6 | -1,5 |

Fonte:INE (AER),exceto menção específica a outras fontes.Nota:Consultar a síntese metodológica para outras fontes, conceitos e notas.

Source:INE(RSYB),except when specified otherwise.Note:Other sources,concepts and notes in methodological synthesis.

CONCELHO (MUNICIPALITY): VIMIOSO

Indicadores Sociais
Social Indicators

| | 2017 | 2018 | 2019 | 2020 | 2021 | 2022 | 2023 |
|--|-------|-------|-------|-------|-------|-------|-------|
| Beneficiários de subsídio de desemprego / População residente (%) <i>Recipients of unemployment benefits / Resident population (%)</i> | 1,8 | 1,2 | 1,1 | 1,2 | 1,2 | 1,1 | 1,1 |
| 2019 = 100 | 169,8 | 110,5 | 100,0 | 108,2 | 111,2 | 101,9 | 108,0 |
| t.c. (%) / g.r. (%) | | -34,9 | -9,5 | 8,2 | 2,7 | -8,3 | 5,9 |
| Beneficiários de rendimento social de inserção / População residente (%) <i>Recipients of social integration income / Resident population (%)</i> | 2,0 | 2,1 | 1,9 | 2,1 | 1,8 | 1,9 | 2,0 |
| 2019 = 100 | 104,2 | 111,9 | 100,0 | 109,1 | 97,0 | 99,4 | 103,8 |
| t.c. (%) / g.r. (%) | | 7,3 | -10,6 | 9,1 | -11,1 | 2,5 | 4,4 |

Fonte:INE (AER),exceto menção específica a outras fontes.Nota:Consultar a síntese metodológica para outras fontes, conceitos e notas.

Source:INE(RSYB),except when specified otherwise.Note:Other sources,concepts and notes in methodological synthesis.

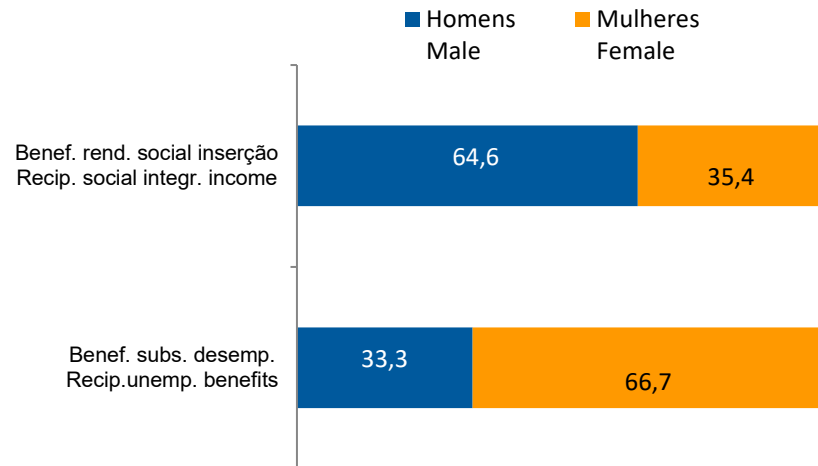
CONCELHO (MUNICIPALITY): VIMIOSO
Indicadores Sociais
Social Indicators

Beneficiários de subsídio de desemprego e beneficiários do rendimento social de inserção, 2023

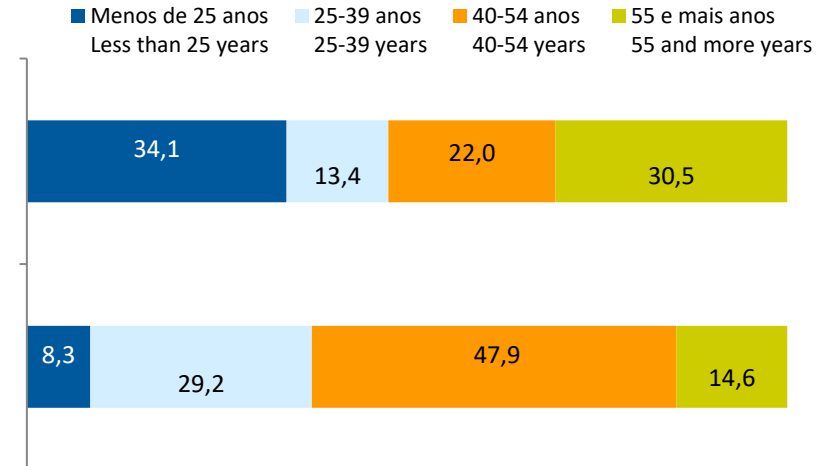
Recipients of unemployment benefits and recipients of social integration income, 2023

| | |
|--|-----|
| Beneficiários de subsídio de desemprego / População residente (%) <i>Recipients of unemployment benefits / Resident population (%)</i> | 1,1 |
| Beneficiários do rendimento social de inserção / População residente (%) <i>Recipients of social integration income / Resident population (%)</i> | 2,0 |

Por género
According to gender



Por idade
According to age




CONCELHO (MUNICIPALITY): VIMIOSO
Imobiliário
Real Estate

Valor mediano das vendas por m2 de alojamentos familiares e categoria do alojamento familiar, 2022
Median value per m2 of dwellings sales and category of housing unit, 2022



Valor mediano das rendas por m2 de novos contratos de arrendamento de alojamentos familiares, 2023
Median house rental value per m2 of new lease agreements of dwellings, 2023



CONCELHO (MUNICIPALITY): VIMIOSO

Seleção de Indicadores de turismo
Tourism indicators selection

| | | 2017 | 2018 | 2019 | 2020 | 2021 | 2022 | 2023 |
|---|-----------------------|------|---------|---------|---------|-------|-------|-------|
| Capacidade de alojamento nos estabelecimentos de alojamento turístico e tipo de alojamento turístico | nº | .. | 99 | 116 | 96 | 104 | 120 | 88 |
| <i>Lodging capacity in tourist accommodation establishments and Type (tourist accommodation establishment)</i> | 2019 = 100 | | 85,3 | 100,0 | 82,8 | 89,7 | 103,4 | 75,9 |
| | t.c. (%) / g.r. (%) | | .. | 17,2 | -17,2 | 8,3 | 15,4 | -26,7 |
| Dormidas nos estabelecimentos de alojamento turístico por localização geográfica e tipo de alojamento turístico | nº | .. | 2 252 | 3 388 | 2 041 | 3 391 | 3 687 | 3 683 |
| <i>Nights (No.) in tourist accommodation establishments by Geographic localization (NUTS - 2013) and Type (tourist accommodation establishment)</i> | 2019 = 100 | | 66,5 | 100,0 | 60,2 | 100,1 | 108,8 | 108,7 |
| | t.c. (%) / g.r. (%) | | .. | 50,4 | -39,8 | 66,1 | 8,7 | -0,1 |
| Hóspedes nos estabelecimentos de alojamento turístico por localização geográfica e tipo de alojamento turístico | nº | .. | 1 366,0 | 2 042,0 | 1 324,0 | 1 803 | 2 186 | 2 048 |
| <i>Guests (No.) in tourist accommodation establishments by Geographic localization (NUTS - 2013) and Type (tourist accommodation establishment)</i> | 2019 = 100 | | 66,9 | 100,0 | 64,8 | 88,3 | 107,1 | 100,3 |
| | t.c. (%) / g.r. (%) | | .. | 49,5 | -35,2 | 36,2 | 21,2 | -6,3 |
| Proveitos totais nos estabelecimentos de alojamento turístico por localização geográfica e tipo de alojamento turístico | 10 ³ Euros | .. | 426,0 | 572,0 | 322,0 | 472,0 | 654,0 | 672,0 |
| <i>Total incomes (€) in tourist accommodation establishments by Geographic localization and Type (tourist accommodation establishment)</i> | 2019 = 100 | | 74,5 | 100,0 | 56,3 | 82,5 | 114,3 | 117,5 |
| | t.c. (%) / g.r. (%) | | .. | 34,3 | -43,7 | 46,6 | 38,6 | 2,8 |
| Taxa líquida de ocupação cama nos estabelecimentos de alojamento turístico por localização geográfica e tipo de alojamento turístico | % | .. | 9,1 | 8,5 | 6,6 | 10,6 | 9,0 | 9,3 |
| <i>Bed occupancy net rate (%) in tourist accommodation establishments by Geographic localization and Type (tourist accommodation establishment)</i> | 2019 = 100 | | 107,1 | 100,0 | 77,6 | 124,7 | 105,9 | 109,4 |
| | t.c. (%) / g.r. (%) | | .. | -6,6 | -22,4 | 60,6 | -15,1 | 3,3 |

Fonte:INE (AER),exceto menção específica a outras fontes.Nota:Consultar a síntese metodológica para outras fontes, conceitos e notas.

Source:INE(RSYB),except when specified otherwise.Note:Other sources,concepts and notes in methodological synthesis.

CONCELHO (MUNICIPALITY): VIMIOSO
Comparação com as Respetivas Agregações Geográficas
Comparison with Respective Geographical Aggregations

| INDICADORES <i>INDICATORS</i> | ANOS <i>YEARS</i> | CONCELHO <i>MUNICIPALITY</i> | NUTS III | NUTS II | DISTRITO <i>DISTRICT</i> | NUTS I | Portugal |
|--|----------------------|---------------------------------|--------------------------|-----------|-----------------------------|------------|------------|
| | | Vimioso | Terras de Trás-os-Montes | Norte | Bragança | Continente | |
| Demografia, Educação e Sociedade <i>Demography, Education and Society</i> | | | | | | | |
| População residente (nº) <i>Resident population (no.)</i> | 2023 | 4 176 | 107 473 | 3 673 861 | 122 739 | 10 142 079 | 10 639 726 |
| População residente (Peso sobre as respectivas agregações geográficas) <i>Resident population (Weight over respective aggregations)</i> | 2023 | 100,0 | 3,9 | 0,1 | 1,8 | 0,0 | 0,0 |
| Taxa de crescimento média anual da população (%) <i>Average annual growth rate of population (%)</i> | #N/D | .. | .. | .. | .. | .. | .. |
| Densidade populacional (habitantes / km2) <i>Population density (Inh / km2)</i> | 2023 | 8,7 | 19,4 | 172,6 | 18,6 | 113,8 | 115,4 |
| População ≥ 65 anos (%) <i>Population ≥ 65 years (%)</i> | 2023 | 43,4 | 34,4 | 23,8 | 35,0 | 24,3 | 24,1 |
| Índice de Dependência Total <i>Total dependency ratio</i> | 2023 | 103,4 | 78,2 | 55,8 | 80,0 | 59,1 | 58,5 |
| Taxa bruta de natalidade (‰) <i>Crude birth rate (‰)</i> | 2023 | 4,6 | 5,8 | 7,2 | 5,7 | 8,1 | 8,1 |
| Rácio divórcios / casamentos (%) <i>Divorce / Marriage ratio (%)</i> | 2023 | 41,7 | 52,0 | 49,0 | 54,5 | 46,9 | 47,1 |
| Taxa bruta de escolarização (Ensino secundário) (%) <i>Crude educational attainment rate (Secondary education) (%)</i> | 2022/2023 | .. | 155,5 | 127,3 | 145,7 | 127,5 | 126,8 |
| Despesas dos municípios em cultura e desporto por habitante (Euros / hab.) <i>Expenditures on cultural activities and sports of municipalities (Euros / inhab.)</i> | 2023 | 152,7 | 149,7 | 55,5 | .. | 64,8 | 64,4 |
| Taxa de criminalidade (‰) <i>Crime rate (‰)</i> | 2023 | 27,8 | 27,5 | 26,7 | 28,1 | 33,1 | 35,0 |

Fonte:INE (AER),exceto menção específica a outras fontes.Nota:Consultar a síntese metodológica para outras fontes, conceitos e notas.

Source:INE(RSYB),except when specified otherwise.Note:Other sources,concepts and notes in methodological synthesis.

CONCELHO (MUNICIPALITY): VIMIOSO
Comparação com as Respetivas Agregações Geográficas
Comparison with Respective Geographical Aggregations

| INDICADORES <i>INDICATORS</i> | ANOS <i>YEARS</i> | CONCELHO <i>MUNICIPALITY</i> | NUTS III | NUTS II | DISTRITO <i>DISTRICT</i> | NUTS I | Portugal |
|---|----------------------|---------------------------------|--------------------------|---------|-----------------------------|------------|----------|
| | | Vimioso | Terras de Trás-os-Montes | Norte | Bragança | Continente | |
| Saúde e Ambiente <i>Health and Environment</i> | | | | | | | |
| Taxa quinquenal de mortalidade infantil (%) <i>Quinquennial rate of infant mortality (%)</i> | 2018/2022 | 9,0 | 1,3 | 2,4 | .. | 2,7 | 2,7 |
| Médicos / 1000 habitantes (nº) <i>Physicians / 1000 inhabitants (no.)</i> | 2023 | 1,7 | 4,2 | 6,0 | 3,9 | 5,9 | 5,8 |
| Despesas dos municípios em ambiente por habitante (Euros / hab.) <i>Environmental expenditure of municipalities per inhabitant (Euros / inhab.)</i> | 2023 | 223 | 129 | 60 | .. | 83 | 85 |
| Setor Monetário e Financeiro <i>Monetary and Financial Sector</i> | | | | | | | |
| Compras através de terminais de pagamento automático por habitante (Euros / hab.) <i>Purchases through points of sale per inhabitant (Euros / inhab.)</i> | 2023 | 26,3 | 102,0 | 154,2 | 96,4 | 197,1 | 197,3 |
| Levantamentos nacionais em caixas multibanco por habitante (Euros / hab.) <i>National withdrawals on automated teller machines (ATM) per inhabitant (Euros / inhab.)</i> | 2023 | 2 040,0 | 2 689,0 | 2 771,0 | 2 681,0 | 2 731,0 | 2 721,0 |
| Peso do crédito à habitação no total dos créditos a clientes (%) <i>Housing credit rate (%)</i> | 2023 | 84,8 | 63,9 | 55,6 | .. | 40,6 | 41,0 |
| Peso dos depósitos de emigrantes no total de depósitos dos clientes (%) <i>Emigrant deposits rate (%)</i> | 2023 | 17,0 | 7,5 | 2,9 | .. | 2,0 | 2,0 |

Fonte:INE (AER),exceto menção específica a outras fontes.Nota:Consultar a síntese metodológica para outras fontes, conceitos e notas.

Source:INE(RSYB),except when specified otherwise.Note:Other sources,concepts and notes in methodological synthesis.

CONCELHO (MUNICIPALITY): VIMIOSO
Comparação com as Respetivas Agregações Geográficas
Comparison with Respective Geographical Aggregations

| INDICADORES INDICATORS | ANOS YEARS | CONCELHO MUNICIPALITY | NUTS III | NUTS II | DISTRITO DISTRICT | NUTS I | Portugal |
|--|---------------|--------------------------|--------------------------|---------|----------------------|------------|----------|
| | | Vimioso | Terras de Trás-os-Montes | Norte | Bragança | Continente | |
| Indicadores Sociais <i>Social Indicators</i> | | | | | | | |
| Beneficiários de subsídio de desemprego / População residente (%) <i>Recipients of unemployment benefits / Resident population (%)</i> | 2023 | 1,1 | 1,9 | 3,4 | 1,9 | 3,3 | 3,3 |
| Beneficiários de rendimento social de inserção / População residente (%) <i>Recipients of social integration income / Resident population (%)</i> | 2023 | 2,0 | 2,7 | 2,3 | 2,7 | 2,2 | 2,3 |

CONCELHO (MUNICIPALITY): VIMIOSO
Comparação com as Respetivas Agregações Geográficas
Comparison with Respective Geographical Aggregations

| INDICADORES INDICATORS | ANOS YEARS | CONCELHO MUNICIPALITY | NUTS III | NUTS II | DISTRITO DISTRICT | NUTS I | Portugal |
|---|---------------|--------------------------|--------------------------|-------------|----------------------|-------------|-------------|
| | | Vimioso | Terras de Trás-os-Montes | Norte | Bragança | Continente | |
| Principais Indicadores de Actividade Económica <i>Main Economic Activity Indicators</i> | | | | | | | |
| Pessoal ao serviço nas empresas (nº) <i>Persons employed in companies (no.)</i> | 2023 | 872 | 33 874 | 1 569 569 | 38 323 | 4 559 334 | 4 738 341 |
| Pessoal ao serviço nas empresas da indústria transformadora (nº) <i>Persons employed in manufacturing enterprises (no.)</i> | 2023 | 91 | 3 239 | 392 925 | .. | 738 875 | 751 411 |
| Volume de negócios nas empresas (10 ³ Euros) <i>Turnover of enterprises (10³ Euros)</i> | 2023 | 39 715 | 1 951 678 | 155 457 966 | 2 164 996 | 532 896 310 | 550 295 127 |
| Volume de Negócios nas empresas da ind. transformadora (10 ³ Euros) <i>Turnover of manufacturing enterprises (10³ Euros)</i> | 2023 | 8 841 | 395 239 | 45 444 539 | .. | 122 239 162 | 123 936 198 |
| Empresas (nº) <i>Enterprises (no.)</i> | 2023 | 676 | 21 298 | 502 112 | 24 226 | 1 445 184 | 1 510 274 |
| Empresas da indústria transformadora (nº) <i>Manufacturing enterprises (no.)</i> | 2023 | 39 | 687 | 33 306 | 796 | 67 192 | 69 160 |
| Constituição de pessoas coletivas e entidades equiparadas (nº) <i>Creation of legal persons and equivalent entities (no.)</i> | 2024 | 6 | 305 | 15 121 | 339 | 46 762 | 48 968 |
| Dissolução de pessoas coletivas e entidades equiparadas (nº) <i>Dissolution of legal persons and equivalent entities (no.)</i> | 2024 | 5 | 146 | 6 301 | 154 | 20 493 | 21 304 |
| Ganho médio mensal por trabalhador por conta de outrem (Euros) <i>Average monthly earning per employee (Euros)</i> | 2022 | 913 | 1 067 | 1 253 | 1 054 | 1 368 | 1 362 |
| Ganho médio mensal por trabalhador por conta de outrem - Homens (Euros) <i>Average monthly earning per employee - Male (Euros)</i> | 2022 | 913 | 1 102 | 1 348 | 1 089 | 1 476 | 1 469 |
| Ganho médio mensal por trabalhador por conta de outrem - Mulheres (Euros) <i>Average monthly earning per employee - Female (Euros)</i> | 2022 | 914 | 1 032 | 1 137 | 1 021 | 1 238 | 1 234 |
| Comércio internacional de bens - Exportações (10 ³ Euros) <i>International trade of goods - Exports (10³ Euros)</i> | 2023 | 490 | 688 420 | 27 136 591 | 693 712 | 69 219 305 | 77 340 161 |
| Comércio internacional de bens - Importações (10 ³ Euros) <i>International trade of goods - Imports (10³ Euros)</i> | 2023 | 663 | 612 249 | 24 042 457 | 617 899 | 91 186 619 | 105 148 409 |

Fonte:INE (AER),exceto menção específica a outras fontes.Nota:Consultar a síntese metodológica para outras fontes, conceitos e notas.

Source:INE(RSYB),except when specified otherwise.Note:Other sources,concepts and notes in methodological synthesis.

CONCELHO (MUNICIPALITY): VIMIOSO
Comparação com as Respetivas Agregações Geográficas
Comparison with Respective Geographical Aggregations

| INDICADORES INDICATORS | ANOS YEARS | CONCELHO MUNICIPALITY | NUTS III | NUTS II | DISTRITO DISTRICT | NUTS I | Portugal |
|--|---------------|--------------------------|--------------------------|---------|----------------------|------------|----------|
| | | Vimioso | Terras de Trás-os-Montes | Norte | Bragança | Continente | |
| Capacidade de alojamento nos estabelecimentos hoteleiros (nº de hóspedes) <i>Lodging capacity in hotel establishments (no. of guests)</i> | 2023 | 88 | 4 139 | 87 252 | 4 687 | 419 176 | 478 552 |
| Crédito à habitação por habitante (Euros) <i>Housing credit per inhabitant (Euros)</i> | 2023 | 2 846 | 6 484 | 9 216 | .. | 9 466 | 9 373 |
| Edifícios licenciados pelas câmaras municipais para construção (nº) <i>Building permits issued by the local administration (no.)</i> | 2023 | 15 | 289 | 8 709 | 345 | 22 101 | 23 439 |

CONCELHO (MUNICIPALITY): VIMIOSO
Comparação com as Respetivas Agregações Geográficas
Comparison with Respective Geographical Aggregations

| INDICADORES (%) INDICATORS (%) | ANOS YEARS | Concelho / Concelho x 100 Municipality / Municipality x 100 | Concelho / NUTS III x 100 Municipality / NUTS III x 100 | Concelho / NUTS II x 100 Municipality / NUTS II x 100 | Concelho / Distrito x 100 Municipality / District x 100 | Concelho / NUTS I x 100 Municipality / NUTS I x 100 | Concelho / Portugal x 100 Municipality / Portugal x 100 |
|---|---------------|---|--|--|--|--|--|
| Principais Indicadores de Actividade Económica <i>Main Economic Activity Indicators</i> | | | | | | | |
| Pessoal ao serviço nas empresas (nº) <i>Persons employed in companies (no.)</i> | 2023 | 100,0 | 2,6 | 0,1 | 2,3 | 0,0 | 0,0 |
| Pessoal ao serviço nas empresas da indústria transformadora (nº) <i>Persons employed in manufacturing enterprises (no.)</i> | 2023 | 100,0 | 2,8 | 0,0 | .. | 0,0 | 0,0 |
| Volume de negócios nas empresas (10 ³ Euros) <i>Turnover of enterprises (10³ Euros)</i> | 2023 | 100,0 | 2,0 | 0,0 | 1,8 | 0,0 | 0,0 |
| Volume de Negócios nas empresas da ind. transformadora (10 ³ Euros) <i>Turnover of manufacturing enterprises (10³ Euros)</i> | 2023 | 100,0 | 2,2 | 0,0 | .. | 0,0 | 0,0 |
| Empresas (nº) <i>Enterprises (no.)</i> | 2023 | 100,0 | 3,2 | 0,1 | 2,8 | 0,0 | 0,0 |
| Empresas da indústria transformadora (nº) <i>Manufacturing enterprises (no.)</i> | 2023 | 100,0 | 5,7 | 0,1 | 4,9 | 0,1 | 0,1 |
| Constituição de pessoas coletivas e entidades equiparadas (nº) <i>Creation of legal persons and equivalent entities (no.)</i> | 2024 | 100,0 | 2,0 | 0,0 | 1,8 | 0,0 | 0,0 |
| Dissolução de pessoas coletivas e entidades equiparadas (nº) <i>Dissolution of legal persons and equivalent entities (no.)</i> | 2024 | 100,0 | 3,4 | 0,1 | 3,2 | 0,0 | 0,0 |
| Ganho médio mensal por trabalhador por conta de outrem (Euros) <i>Average monthly earning per employee (Euros)</i> | 2022 | 100,0 | 85,6 | 72,9 | 86,6 | 66,8 | 67,0 |
| Ganho médio mensal por trabalhador por conta de outrem - Homens (Euros) <i>Average monthly earning per employee - Male (Euros)</i> | 2022 | 100,0 | 82,9 | 67,7 | 83,9 | 61,9 | 62,1 |
| Ganho médio mensal por trabalhador por conta de outrem - Mulheres (Euros) <i>Average monthly earning per employee - Female (Euros)</i> | 2022 | 100,0 | 88,5 | 80,4 | 89,5 | 73,8 | 74,1 |
| Comércio internacional de bens - Exportações (10 ³ Euros) <i>International trade of goods - Exports (10³ Euros)</i> | 2023 | 100,0 | 0,1 | 0,0 | 0,1 | 0,0 | 0,0 |
| Comércio internacional de bens - Importações (10 ³ Euros) <i>International trade of goods - Imports (10³ Euros)</i> | 2023 | 100,0 | 0,1 | 0,0 | 0,1 | 0,0 | 0,0 |

Fonte:INE (AER),exceto menção específica a outras fontes.Nota:Consultar a síntese metodológica para outras fontes, conceitos e notas.

Source:INE(RSYB),except when specified otherwise.Note:Other sources,concepts and notes in methodological synthesis.

CONCELHO (MUNICIPALITY): VIMIOSO
Comparação com as Respetivas Agregações Geográficas
Comparison with Respective Geographical Aggregations

| INDICADORES (%) INDICATORS (%) | ANOS YEARS | Concelho / Concelho x 100 Municipality / Municipality x 100 | Concelho / NUTS III x 100 Municipality / NUTS III x 100 | Concelho / NUTS II x 100 Municipality / NUTS II x 100 | Concelho / Distrito x 100 Municipality / District x 100 | Concelho / NUTS I x 100 Municipality / NUTS I x 100 | Concelho / Portugal x 100 Municipality / Portugal x 100 |
|--|---------------|---|--|--|--|--|--|
| Principais Indicadores de Actividade Económica <i>Main Economic Activity Indicators</i> | | | | | | | |
| Capacidade de alojamento nos estabelecimentos hoteleiros (nº de hóspedes) <i>Lodging capacity in hotel establishments (no. of guests)</i> | 2023 | 100,0 | 2,1 | 0,1 | 1,9 | 0,0 | 0,0 |
| Crédito à habitação por habitante (Euros) <i>Housing credit per inhabitant (Euros)</i> | 2023 | 100,0 | 43,9 | 30,9 | .. | 30,1 | 30,4 |
| Edifícios licenciados pelas câmaras municipais para construção (nº) <i>Building permits issued by the local administration (no.)</i> | 2023 | 100,0 | 5,2 | 0,2 | 4,3 | 0,1 | 0,1 |

CONCELHO (MUNICIPALITY): VIMIOSO
Comparação com as Respetivas Agregações Geográficas
Comparison with Respective Geographical Aggregations

| INDICADORES INDICATORS | ANOS YEARS | CONCELHO MUNICIPALITY | NUTS III | NUTS II | DISTRITO DISTRICT | NUTS I | Portugal |
|--|---------------|--------------------------|------------------------------|---------|----------------------|------------|-----------|
| | | Vimioso | Terras de Trás-os- Montes | Norte | Bragança | Continente | |
| Trabalhadores por conta de outrem (TCO) nos estabelecimentos, a tempo completo com remuneração completa (nº) <i>Full time employees with a full remuneration, in establishments (no.)</i> | 2023 | .. | .. | .. | 17 355 | 2 467 600 | 2 570 047 |
| Por sector de actividade <i>According to broad sectors of activity</i> | | | | | | | |
| TCO por sector de actividade - Sector primário (nº) <i>Employees - Primary sector (no.)</i> | 2023 | .. | .. | .. | 575 | 47 861 | 49 503 |
| TCO por sector de actividade - Sector secundário (nº) <i>Employees - Secondary sector (no.)</i> | 2023 | .. | .. | .. | 4 040 | 725 617 | 746 730 |
| TCO por sector de actividade - Sector terciário (nº) <i>Employees - Tertiary sector (no.)</i> | 2023 | .. | .. | .. | 12 740 | 1 694 122 | 1 773 814 |
| Segundo os escalões de pessoal da empresa <i>By size-class of the enterprise</i> | | | | | | | |
| 1-9 (nº / no.) | 2023 | .. | .. | .. | 5 981 | 467 969 | 487 937 |
| 10-19 (nº / no.) | 2023 | .. | .. | .. | 2 521 | 271 514 | 283 817 |
| 20-49 (nº / no.) | 2023 | .. | .. | .. | 3 028 | 376 930 | 394 298 |
| 50-99 (nº / no.) | 2023 | .. | .. | .. | 1 550 | 270 285 | 281 519 |
| 100-249 (nº / no.) | 2023 | .. | .. | .. | 1 038 | 323 111 | 337 208 |
| 250-499 (nº / no.) | 2023 | .. | .. | .. | 1 243 | 190 947 | 196 722 |
| >=500 (nº / no.) | 2023 | .. | .. | .. | 1 994 | 566 844 | 588 546 |

Fonte:INE (AER),exceto menção específica a outras fontes.Nota:Consultar a síntese metodológica para outras fontes, conceitos e notas.

Source:INE(RSYB),except when specified otherwise.Note:Other sources,concepts and notes in methodological synthesis.

CONCELHO (MUNICIPALITY): VIMIOSO
Comparação com as Respetivas Agregações Geográficas
Comparison with Respective Geographical Aggregations

| INDICADORES (%) <i>INDICATORS (%)</i> | ANOS <i>YEARS</i> | Concelho / Concelho x 100 Municipality / Municipality x 100 | Concelho / NUTS III x 100 Municipality / NUTS III x 100 | Concelho / NUTS II x 100 Municipality / NUTS II x 100 | Concelho / Distrito x 100 Municipality / District x 100 | Concelho / NUTS I x 100 Municipality / NUTS I x 100 | Concelho / Portugal x 100 Municipality / Portugal x 100 |
|--|----------------------|---|--|--|--|--|--|
| Trabalhadores por conta de outrem (TCO) nos estabelecimentos, a tempo completo com remuneração completa (nº) <i>Full time employees with a full remuneration, in establishments (no.)</i> | 2023 | .. | .. | .. | .. | .. | .. |
| Por sector de actividade <i>According to broad sectors of activity</i> | | | | | | | |
| TCO por sector de actividade - Sector primário <i>Employees - Primary sector</i> | 2023 | .. | .. | .. | .. | .. | .. |
| TCO por sector de actividade - Sector secundário <i>Employees - Secondary sector</i> | 2023 | .. | .. | .. | .. | .. | .. |
| TCO por sector de actividade - Sector terciário <i>Employees - Tertiary sector</i> | 2023 | .. | .. | .. | .. | .. | .. |
| Segundo os escalões de pessoal da empresa <i>By size-class of the enterprise</i> | | | | | | | |
| 1-9 | 2023 | .. | .. | .. | .. | .. | .. |
| 10-19 | 2023 | .. | .. | .. | .. | .. | .. |
| 20-49 | 2023 | .. | .. | .. | .. | .. | .. |
| 50-99 | 2023 | .. | .. | .. | .. | .. | .. |
| 100-249 | 2023 | .. | .. | .. | .. | .. | .. |
| 250-499 | 2023 | .. | .. | .. | .. | .. | .. |
| >=500 | 2023 | .. | .. | .. | .. | .. | .. |

CONCELHO (MUNICIPALITY): VIMIOSO
Comparação com as Respetivas Agregações Geográficas
Comparison with Respective Geographical Aggregations

| INDICADORES INDICATORS | ANOS YEARS | CONCELHO MUNICIPALITY | NUTS III | NUTS II | DISTRITO DISTRICT | NUTS I | Portugal |
|---|---------------|--------------------------|------------------------------|---------|----------------------|------------|----------|
| | | Vimioso | Terras de Trás-os- Montes | Norte | Bragança | Continente | |
| Ganho médio mensal (Euros) - Por sector de actividade e género Average monthly earning (Euros) - According to broad sectors of activity and gender | | | | | | | |
| Ganho médio mensal - Sector primário (Euros) <i>Average monthly earning (Euros) - Primary Sector (Euros)</i> | 2022 | 786,6 | 941,6 | 1 009,0 | 924,0 | 1 058,4 | 1 056,2 |
| Ganho médio mensal - Sector primário - Homens (Euros) <i>Average monthly earning (Euros) - Primary Sector - Male (Euros)</i> | 2022 | 786,6 | 936,9 | 1 039,3 | 922,5 | 1 080,1 | 1 076,6 |
| Ganho médio mensal - Sector primário - Mulheres (Euros) <i>Average monthly earning (Euros) - Primary Sector - Female (Euros)</i> | 2022 | .. | 954,8 | 932,6 | 928,3 | 1 000,5 | 1 001,0 |
| Ganho médio mensal - Sector secundário (Euros) <i>Average monthly earning (Euros) - Secondary Sector (Euros)</i> | 2022 | 892,4 | 1 032,7 | 1 181,3 | 1 024,9 | 1 281,3 | 1 279,7 |
| Ganho médio mensal - Sector secundário - Homens (Euros) <i>Average monthly earning (Euros) - Secondary Sector - Male (Euros)</i> | 2022 | 885,3 | 1 045,7 | 1 248,9 | 1 036,7 | 1 340,4 | 1 337,0 |
| Ganho médio mensal - Sector secundário - Mulheres (Euros) <i>Average monthly earning (Euros) - Secondary Sector - Female (Euros)</i> | 2022 | 918,2 | 992,2 | 1 054,5 | 987,5 | 1 150,4 | 1 150,6 |
| Ganho médio mensal - Sector terciário (Euros) <i>Average monthly earning (Euros) - Tertiary Sector (Euros)</i> | 2022 | 925,2 | 1 082,6 | 1 308,8 | 1 070,0 | 1 415,5 | 1 407,3 |
| Ganho médio mensal - Sector terciário - Homens (Euros) <i>Average monthly earning (Euros) - Tertiary Sector - Male (Euros)</i> | 2022 | 952,2 | 1 148,0 | 1 450,6 | 1 135,7 | 1 580,5 | 1 570,2 |
| Ganho médio mensal - Sector terciário - Mulheres (Euros) <i>Average monthly earning (Euros) - Tertiary Sector - Female (Euros)</i> | 2022 | 913,2 | 1 038,5 | 1 177,4 | 1 026,8 | 1 264,2 | 1 258,3 |

CONCELHO (MUNICIPALITY): VIMIOSO
Comparação com as Respetivas Agregações Geográficas
Comparison with Respective Geographical Aggregations

| INDICADORES (%) INDICATORS (%) | ANOS YEARS | Concelho / Concelho x 100 Municipality / Municipality x 100 | Concelho / NUTS III x 100 Municipality / NUTS III x 100 | Concelho / NUTS II x 100 Municipality / NUTS II x 100 | Concelho / Distrito x 100 Municipality / District x 100 | Concelho / NUTS I x 100 Municipality / NUTS I x 100 | Concelho / Portugal x 100 Municipality / Portugal x 100 |
|---|---------------|---|--|--|--|--|--|
| Ganho médio mensal (Euros) - Por sector de actividade e género Average monthly earning (Euros) - According to broad sectors of activity and gender | | | | | | | |
| Ganho médio mensal - Sector primário <i>Average monthly earning - Primary Sector</i> | 2022 | 100,0 | 83,5 | 78,0 | 85,1 | 74,3 | 74,5 |
| Ganho médio mensal - Sector primário - Homens <i>Average monthly earning - Primary Sector - Male</i> | 2022 | 100,0 | 84,0 | 75,7 | 85,3 | 72,8 | 73,1 |
| Ganho médio mensal - Sector primário - Mulheres <i>Average monthly earning - Primary Sector - Female</i> | 2022 | .. | .. | .. | .. | .. | .. |
| Ganho médio mensal - Sector secundário <i>Average monthly earning - Secondary Sector</i> | 2022 | 100,0 | 86,4 | 75,5 | 87,1 | 69,6 | 69,7 |
| Ganho médio mensal - Sector secundário - Homens <i>Average monthly earning - Secondary Sector - Male</i> | 2022 | 100,0 | 84,7 | 70,9 | 85,4 | 66,0 | 66,2 |
| Ganho médio mensal - Sector secundário - Mulheres <i>Average monthly earning - Secondary Sector - Female</i> | 2022 | 100,0 | 92,5 | 87,1 | 93,0 | 79,8 | 79,8 |
| Ganho médio mensal - Sector terciário <i>Average monthly earning - Tertiary Sector</i> | 2022 | 100,0 | 85,5 | 70,7 | 86,5 | 65,4 | 65,7 |
| Ganho médio mensal - Sector terciário - Homens <i>Average monthly earning - Tertiary Sector - Male</i> | 2022 | 100,0 | 82,9 | 65,6 | 83,8 | 60,2 | 60,6 |
| Ganho médio mensal - Sector terciário - Mulheres <i>Average monthly earning - Tertiary Sector - Female</i> | 2022 | 100,0 | 87,9 | 77,6 | 88,9 | 72,2 | 72,6 |

CONCELHO (MUNICIPALITY): VIMIOSO
Comparação com as Respetivas Agregações Geográficas
Comparison with Respective Geographical Aggregations

| INDICADORES INDICATORS | ANOS YEARS | CONCELHO MUNICIPALITY | NUTS III | NUTS II | DISTRITO DISTRICT | NUTS I | Portugal |
|---|---------------|--------------------------|------------------------------|---------|----------------------|------------|----------|
| | | Vimioso | Terras de Trás-os- Montes | Norte | Bragança | Continente | |
| Imobiliário <i>Real Estate</i> | | | | | | | |
| Valor mediano das vendas por m2 de alojamentos familiares e categoria do alojamento familiar <i>Median value per m2 of dwellings sales and category of housing unit</i> | | | | | | | |
| Total (Euros) | #N/D | .. | .. | .. | .. | .. | .. |
| Novos (Euros) <i>New (Euros)</i> | #N/D | .. | .. | .. | .. | .. | .. |
| Existentes (Euros) <i>Existing (Euros)</i> | #N/D | .. | .. | .. | .. | .. | .. |
| Valor mediano das rendas por m2 de novos contratos de arrendamento de alojamentos familiares <i>Median house rental value per m2 of new lease agreements of dwellings</i> | | | | | | | |
| Rendas (Euros) <i>Rental Value (Euros)</i> | 2023 | .. | 3,0 | 6,3 | .. | 7,2 | 7,2 |

Fonte:INE (AER),exceto menção específica a outras fontes.Nota:Consultar a síntese metodológica para outras fontes, conceitos e notas.

Source:INE(RSYB),except when specified otherwise.Note:Other sources,concepts and notes in methodological synthesis.

CONCELHO (MUNICIPALITY): VIMIOSO
Comparação com as Respetivas Agregações Geográficas
Comparison with Respective Geographical Aggregations

| INDICADORES (%) <i>INDICATORS (%)</i> | ANOS <i>YEARS</i> | Concelho / Concelho x 100 Municipality / Municipality x 100 | Concelho / NUTS III x 100 Municipality / NUTS III x 100 | Concelho / NUTS II x 100 Municipality / NUTS II x 100 | Concelho / Distrito x 100 Municipality / District x 100 | Concelho / NUTS I x 100 Municipality / NUTS I x 100 | Concelho / Portugal x 100 Municipality / Portugal x 100 |
|---|----------------------|---|--|--|--|--|--|
| Imobiliário <i>Real Estate</i> | | | | | | | |
| Valor mediano das vendas por m2 de alojamentos familiares e categoria do alojamento familiar <i>Median value per m2 of dwellings sales and category of housing unit</i> | | | | | | | |
| Total (Euros) | #N/D | .. | .. | .. | .. | .. | .. |
| Novos (Euros) <i>New (Euros)</i> | #N/D | .. | .. | .. | .. | .. | .. |
| Existentes (Euros) <i>Existing (Euros)</i> | #N/D | .. | .. | .. | .. | .. | .. |
| Valor mediano das rendas por m2 de novos contratos de arrendamento de alojamentos familiares <i>Median house rental value per m2 of new lease agreements of dwellings</i> | | | | | | | |
| Rendas (Euros) <i>Rental Value (Euros)</i> | 2023 | .. | .. | .. | .. | .. | .. |

Fonte:INE (AER),exceto menção específica a outras fontes.Nota:Consultar a síntese metodológica para outras fontes, conceitos e notas.

Source:INE(RSYB),except when specified otherwise.Note:Other sources,concepts and notes in methodological synthesis.

CONCELHO (MUNICIPALITY): VIMIOSO
Comparação com as Respetivas Agregações Geográficas
Comparison with Respective Geographical Aggregations

| INDICADORES <i>INDICATORS</i> | ANOS <i>YEARS</i> | CONCELHO <i>MUNICIPALITY</i> | NUTS III | NUTS II | DISTRITO <i>DISTRICT</i> | NUTS I | Portugal |
|--|----------------------|---------------------------------|--------------------------|---------|-----------------------------|------------|----------|
| | | Vimioso | Terras de Trás-os-Montes | Norte | Bragança | Continente | |
| Indicadores Sociais <i>Social Indicators</i> | | | | | | | |
| Beneficiários do subsídio de desemprego (nº) <i>Recipients of unemployment benefit (no.)</i> | 2023 | 48 | 2 004 | 123 256 | 2 319 | 331 133 | 346 058 |
| Por género <i>According to gender</i> | | | | | | | |
| Homens (nº) <i>Male (no.)</i> | 2023 | 16 | 857 | 51 057 | 985 | 144 078 | 151 225 |
| Mulheres (nº) <i>Female (no.)</i> | 2023 | 32 | 1 147 | 72 199 | 1 334 | 187 055 | 194 833 |
| Por idade <i>According to age</i> | | | | | | | |
| <25 anos (nº) <i><25 years (no.)</i> | 2023 | 4 | 91 | 6 098 | .. | 17 851 | 18 732 |
| 25-39 anos (nº) <i>25-39 years (no.)</i> | 2023 | 14 | 772 | 48 898 | 913 | 121 656 | 127 330 |
| 40-54 anos (nº) <i>40-54 years (no.)</i> | 2023 | 23 | 929 | 55 018 | 1 063 | 156 927 | 163 637 |
| >=55 anos (nº) <i>>=55 years (no.)</i> | 2023 | 7 | 212 | 13 242 | .. | 34 699 | 36 359 |

Fonte:INE (AER),exceto menção específica a outras fontes.Nota:Consultar a síntese metodológica para outras fontes, conceitos e notas.

Source:INE(RSYB),except when specified otherwise.Note:Other sources,concepts and notes in methodological synthesis.

CONCELHO (MUNICIPALITY): VIMIOSO
Comparação com as Respetivas Agregações Geográficas
Comparison with Respective Geographical Aggregations

| INDICADORES INDICATORS | ANOS YEARS | CONCELHO MUNICIPALITY | NUTS III | NUTS II | DISTRITO DISTRICT | NUTS I | Portugal |
|--|---------------|--------------------------|--------------------------|---------|----------------------|------------|----------|
| | | Vimioso | Terras de Trás-os-Montes | Norte | Bragança | Continente | |
| Beneficiários do rendimento social de inserção (nº) <i>Recipients of social integration income (no.)</i> | 2023 | 82 | 2 880 | 86 051 | 3 340 | 223 833 | 240 841 |
| Por género <i>According to gender</i> | | | | | | | |
| Homens (nº) <i>Male (no.)</i> | 2023 | 53 | 1 481 | 40 576 | 1 720 | 105 064 | 113 478 |
| Mulheres (nº) <i>Female (no.)</i> | 2023 | 29 | 1 399 | 45 475 | 1 620 | 118 769 | 127 363 |
| Por idade <i>According to age</i> | | | | | | | |
| <25 anos (nº) <i><25 years (no.)</i> | 2023 | 28 | 1 192 | 30 946 | 1 388 | 90 469 | 97 549 |
| 25-39 anos (nº) <i>25-39 years (no.)</i> | 2023 | 11 | 538 | 12 974 | 625 | 36 036 | 39 129 |
| 40-54 anos (nº) <i>40-54 years (no.)</i> | 2023 | 18 | 576 | 18 567 | 679 | 45 098 | 48 748 |
| >=55 anos (nº) <i>>=55 years (no.)</i> | 2023 | 25 | 574 | 23 564 | 648 | 52 230 | 55 415 |

Fonte:INE (AER),exceto menção específica a outras fontes.Nota:Consultar a síntese metodológica para outras fontes, conceitos e notas.

Source:INE(RSYB),except when specified otherwise.Note:Other sources,concepts and notes in methodological synthesis.

CONCELHO (MUNICIPALITY): VIMIOSO
Comparação com as Respetivas Agregações Geográficas
Comparison with Respective Geographical Aggregations

| INDICADORES (%) <i>INDICATORS (%)</i> | ANOS <i>YEARS</i> | Concelho / Concelho x 100 Municipality / Municipality x 100 | Concelho / NUTS III x 100 Municipality / NUTS III x 100 | Concelho / NUTS II x 100 Municipality / NUTS II x 100 | Concelho / Distrito x 100 Municipality / District x 100 | Concelho / NUTS I x 100 Municipality / NUTS I x 100 | Concelho / Portugal x 100 Municipality / Portugal x 100 |
|---|----------------------|---|--|--|--|--|--|
| Indicadores Sociais <i>Social Indicators</i> | | | | | | | |
| Beneficiários do subsídio de desemprego <i>Recipients of unemployment benefit</i> | 2023 | 100,0 | 2,4 | 0,0 | 2,1 | 0,0 | 0,0 |
| Por género <i>According to gender</i> | | | | | | | |
| Homens <i>Male</i> | 2023 | 100,0 | 1,9 | 0,0 | 1,6 | 0,0 | 0,0 |
| Mulheres <i>Female</i> | 2023 | 100,0 | 2,8 | 0,0 | 2,4 | 0,0 | 0,0 |
| Por idade <i>According to age</i> | | | | | | | |
| <25 anos <i><25 years</i> | 2023 | 100,0 | 4,4 | 0,1 | .. | 0,0 | 0,0 |
| 25-39 anos <i>25-39 years</i> | 2023 | 100,0 | 1,8 | 0,0 | 1,5 | 0,0 | 0,0 |
| 40-54 anos <i>40-54 years</i> | 2023 | 100,0 | 2,5 | 0,0 | 2,2 | 0,0 | 0,0 |
| >=55 anos <i>>=55 years</i> | 2023 | 100,0 | 3,3 | 0,1 | .. | 0,0 | 0,0 |

Fonte:INE (AER),exceto menção específica a outras fontes.Nota:Consultar a síntese metodológica para outras fontes, conceitos e notas.

Source:INE(RSYB),except when specified otherwise.Note:Other sources,concepts and notes in methodological synthesis.

CONCELHO (MUNICIPALITY): VIMIOSO
Comparação com as Respetivas Agregações Geográficas
Comparison with Respective Geographical Aggregations

| INDICADORES (%) <i>INDICATORS (%)</i> | ANOS <i>YEARS</i> | Concelho / Concelho x 100 Municipality / Municipality x 100 | Concelho / NUTS III x 100 Municipality / NUTS III x 100 | Concelho / NUTS II x 100 Municipality / NUTS II x 100 | Concelho / Distrito x 100 Municipality / District x 100 | Concelho / NUTS I x 100 Municipality / NUTS I x 100 | Concelho / Portugal x 100 Municipality / Portugal x 100 |
|---|----------------------|---|--|--|--|--|--|
| Beneficiários do rendimento social de inserção <i>Recipients of social integration income</i> | 2023 | 100,0 | 2,8 | 0,1 | 2,5 | 0,0 | 0,0 |
| Por género <i>According to gender</i> | | | | | | | |
| Homens <i>Male</i> | 2023 | 100,0 | 3,6 | 0,1 | 3,1 | 0,1 | 0,0 |
| Mulheres <i>Female</i> | 2023 | 100,0 | 2,1 | 0,1 | 1,8 | 0,0 | 0,0 |
| Por idade <i>According to age</i> | | | | | | | |
| <25 anos <i><25 years</i> | 2023 | 100,0 | 2,3 | 0,1 | 2,0 | 0,0 | 0,0 |
| 25-39 anos <i>25-39 years</i> | 2023 | 100,0 | 2,0 | 0,1 | 1,8 | 0,0 | 0,0 |
| 40-54 anos <i>40-54 years</i> | 2023 | 100,0 | 3,1 | 0,1 | 2,7 | 0,0 | 0,0 |
| >=55 anos <i>>=55 years</i> | 2023 | 100,0 | 4,4 | 0,1 | 3,9 | 0,0 | 0,0 |

Fonte:INE (AER),exceto menção específica a outras fontes.Nota:Consultar a síntese metodológica para outras fontes, conceitos e notas.

Source:INE(RSYB),except when specified otherwise.Note:Other sources,concepts and notes in methodological synthesis.

CONCELHO (MUNICIPALITY): VIMIOSO
Comparação com as Respetivas Agregações Geográficas
Comparison with Respective Geographical Aggregations

| INDICADORES INDICATORS | ANOS YEARS | CONCELHO MUNICIPALITY | NUTS III | NUTS II | DISTRITO DISTRICT | NUTS I | Portugal |
|---|---------------|--------------------------|--------------------------|------------|----------------------|------------|------------|
| | | Vimioso | Terras de Trás-os-Montes | Norte | Bragança | Continente | |
| Principais Indicadores de Turismo <i>Main Economic Tourism Indicators</i> | | | | | | | |
| Capacidade de alojamento nos estabelecimentos de alojamento turístico por localização geográfica e tipo de alojamento turístico (nº) <i>Lodging capacity in tourist accommodation establishments by Geographic localization (NUTS - 2013) and Type (tourist accommodation establishment) (no.)</i> | 2023 | 88 | 4 139 | 87 252 | 4 687 | 419 176 | 478 552 |
| Dormidas nos estabelecimentos de alojamento turístico por localização geográfica e tipo de alojamento turístico (nº) <i>Nights (No.) in tourist accommodation establishments by Geographic localization (NUTS - 2013) and Type (tourist accommodation establishment) (no.)</i> | 2023 | 3 683 | 279 134 | 13 262 616 | 324 527 | 65 192 828 | 77 179 150 |
| Hóspedes nos estabelecimentos de alojamento turístico por localização geográfica e tipo de alojamento turístico (nº) <i>Guests (No.) in tourist accommodation establishments by Geographic localization (NUTS - 2013) and Type (tourist accommodation establishment) (no.)</i> | 2023 | 2 048 | 157 814 | 6 941 647 | 187 936 | 27 080 911 | 30 028 890 |
| Proveitos totais nos estabelecimentos de alojamento turístico por localização geográfica e tipo de alojamento turístico (mil Euros) <i>Total incomes (€) in tourist accommodation establishments by Geographic localization (NUTS - 2013) and Type (tourist accommodation establishment) (thousand Euros)</i> | 2023 | 672 | 13 660 | 952 275 | 15 996 | 5 168 971 | 6 015 323 |
| Taxa líquida de ocupação cama nos estabelecimentos de alojamento turístico por localização geográfica e tipo de alojamento turístico (%) <i>Bed occupancy net rate (%) in tourist accommodation establishments by Geographic localization (NUTS - 2013) and Type (tourist accommodation establishment) (%)</i> | 2023 | 9,3 | 20,1 | 44,2 | .. | 46,3 | 48,0 |

Fonte:INE (AER),exceto menção específica a outras fontes.Nota:Consultar a síntese metodológica para outras fontes, conceitos e notas.

Source:INE(RSYB),except when specified otherwise.Note:Other sources,concepts and notes in methodological synthesis.

CONCELHO (MUNICIPALITY): VIMIOSO
Comparação com as Respetivas Agregações Geográficas
Comparison with Respective Geographical Aggregations

| INDICADORES (%) INDICATORS (%) | ANOS YEARS | Concelho / Concelho x 100 Municipality / Municipality x 100 | Concelho / NUTS III x 100 Municipality / NUTS III x 100 | Concelho / NUTS II x 100 Municipality / NUTS II x 100 | Concelho / Distrito x 100 Municipality / District x 100 | Concelho / NUTS I x 100 Municipality / NUTS I x 100 | Concelho / Portugal x 100 Municipality / Portugal x 100 |
|---|---------------|---|--|--|--|--|--|
| Principais Indicadores de Turismo <i>Main Economic Tourism Indicators</i> | | | | | | | |
| Capacidade de alojamento nos estabelecimentos hoteleiros por localização geográfica e tipo de estabelecimento <i>Lodging capacity in hotel establishments by Geographic localization (NUTS - 2013) and Type (hotel establishment)</i> | 2023 | 100,0 | 2,1 | 0,1 | 1,9 | 0,0 | 0,0 |
| Dormidas nos estabelecimentos de alojamento turístico por localização geográfica e tipo de alojamento turístico <i>Nights (No.) in tourist accommodation establishments by Geographic localization (NUTS - 2013) and Type (tourist accommodation establishment)</i> | 2023 | 100,0 | 1,3 | 0,0 | 1,1 | 0,0 | 0,0 |
| Hóspedes nos estabelecimentos de alojamento turístico por localização geográfica e tipo de alojamento turístico <i>Guests (No.) in tourist accommodation establishments by Geographic localization (NUTS - 2013) and Type (tourist accommodation establishment)</i> | 2023 | 100,0 | 1,3 | 0,0 | 1,1 | 0,0 | 0,0 |
| Proveitos totais nos estabelecimentos de alojamento turístico por localização geográfica e tipo de alojamento turístico <i>Total incomes (€) in tourist accommodation establishments by Geographic localization (NUTS - 2013) and Type (tourist accommodation establishment)</i> | 2023 | 100,0 | 4,9 | 0,1 | 4,2 | 0,0 | 0,0 |
| Taxa líquida de ocupação cama nos estabelecimentos de alojamento turístico por localização geográfica e tipo de alojamento turístico <i>Bed occupancy net rate (%) in tourist accommodation establishments by Geographic localization (NUTS - 2013) and Type (tourist accommodation establishment)</i> | 2023 | 100,0 | 46,3 | 21,0 | .. | 20,1 | 19,4 |

Fonte:INE (AER),exceto menção específica a outras fontes.Nota:Consultar a síntese metodológica para outras fontes, conceitos e notas.

Source:INE(RSYB),except when specified otherwise.Note:Other sources,concepts and notes in methodological synthesis.