

Distrito / District : Coimbra

Indicadores selecionados

Selected indicators

Demografia, Educação e Sociedade

Demography, Education and Society

Saúde e Ambiente

Health and Environment

Setor Monetário e Financeiro

Monetary and Financial Sector

Principais Indicadores de Actividade Económica

Main Economic Activity Indicators

Demografia, Educação e Sociedade

Demography, Education and Society

Maiores empregadores do Concelho

(Ordenado segundo o nº de trabalhadores por conta de outrem - TCO - nos estabelecimentos)

Greatest Employers in the Municipality

(Ranked according to the number of employees in establishments)

Trabalhadores por conta de outrem*

*Employees**

Trabalhadores por conta de outrem (TCO) nos estabelecimentos, a tempo completo com remuneração completa (nº)

Full time employees with a full remuneration, in establishments (no.)

Saúde e Ambiente

Health and Environment

Setor Monetário e Financeiro

Monetary and Financial Sector

Indicadores Sociais

Social Indicators

Imobiliário

Real Estate

Seleção de Indicadores de Turismo

Tourism Indicators Selection

Comparação com as Respetivas Agregações Geográficas

Comparison with Respective Geographical Aggregations

Demografia, Educação e Sociedade

Demography, Education and Society

Saúde e Ambiente

Health and Environment

Setor Monetário e Financeiro

Monetary and Financial Sector

Indicadores Sociais

Social Indicators

Principais Indicadores de Actividade Económica

Main Economic Activity Indicators

Trabalhadores por conta de outrem (TCO) nos estabelecimentos, a tempo completo com remuneração completa (nº)

Full time employees with a full remuneration, in establishments (no.)

Imobiliário

Real Estate

Indicadores Sociais

Social Indicators

Principais Indicadores de Turismo

Main Economic Tourism Indicators

DISTRITO (DISTRICT): COIMBRA

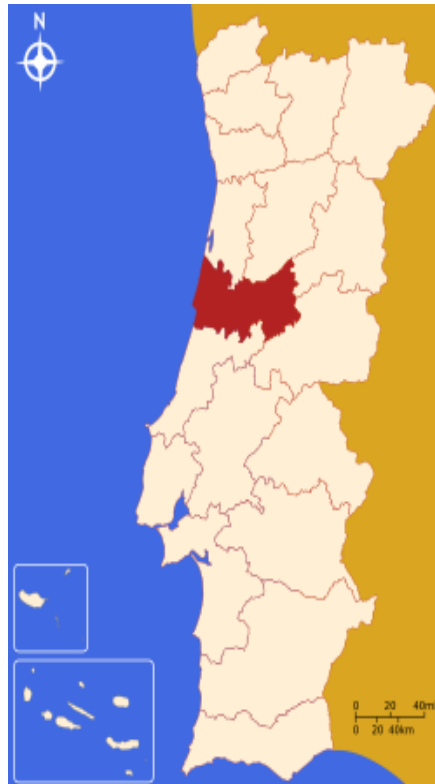
Indicadores seleccionados <i>Selected indicators</i>	ANOS <i>YEARS</i>	Distrito (District): Coimbra	Portugal
Área (km2) <i>Area (km2)</i>	2023	3 974	92 225
		<i>Portugal = 100</i>	4,3 100,0
População residente (nº) <i>Resident population (nº)</i>	2023	418 136	10 639 726
		<i>Portugal = 100</i>	3,9 100,0
Pessoal ao serviço nas empresas (nº) <i>Persons employed in enterprises (no.)</i>	2023	138 147	4 738 341
		<i>Portugal = 100</i>	2,9 100,0
Volume de negócios nas empresas (10 ³ Euros) <i>Turnover of enterprises (10³ Euros)</i>	2023	13 667 419	550 295 127
		<i>Portugal = 100</i>	2,5 100,0
Empresas (nº) <i>Enterprises (no.)</i>	2023	55 871	1 510 274
		<i>Portugal = 100</i>	3,7 100,0
Pessoal ao serviço nas empresas da indústria transformadora (nº) <i>Persons employed in manufacturing enterprises (no.)</i>	2023	..	751 411
		<i>Portugal = 100</i>	100,0
Volume de Negócios nas empresas da ind. transformadora (10 ³ Euros) <i>Turnover of manufacturing enterprises (10³ Euros)</i>	2023	..	123 936 198
		<i>Portugal = 100</i>	100,0
Empresas da indústria transformadora (nº) <i>Manufacturing enterprises (no.)</i>	2023	2 248	69 160
		<i>Portugal = 100</i>	3,3 100,0
Comércio internacional de bens - Exportações (10 ³ Euros) <i>International trade of goods- Exports (10³ Euros)</i>	2023	1 775 353	77 340 161
		<i>Portugal = 100</i>	2,3 100,0
Comércio internacional de bens - Importações (10 ³ Euros) <i>International trade of goods - Imports (10³ Euros)</i>	2023	1 461 192	105 148 409
		<i>Portugal = 100</i>	1,4 100,0
Dormidas nos estabelecimentos de alojamento turístico por localização geográfica e tipo de alojamento turístico (nº) <i>Nights (No.) in tourist accommodation establishments by Geographic localization (NUTS - 2013) and Type (tourist accommodation establishment) (no.)</i>	2023	1 439 889	77 179 150
		<i>Portugal = 100</i>	1,9 100,0
Proveitos totais nos estabelecimentos de alojamento turístico por localização geográfica e tipo de alojamento turístico (mil Euros) <i>Total incomes (€) in tourist accommodation establishments by Geographic localization (NUTS - 2013) and Type (tourist accommodation establishment) (thousand Euros)</i>	2023	83 866	6 015 323
		<i>Portugal = 100</i>	1,4 100,0

Fonte:INE (AER),exceto menção específica a outras fontes.Nota:Consultar a síntese metodológica para outras fontes, conceitos e notas.

Source:INE(RSYB),except when specified otherwise.Note:Other sources,concepts and notes in methodological synthesis.

DISTRITO (DISTRICT): COIMBRA

Área = 3 974 km²



Fonte: Wikipedia

Demografia, Educação e Sociedade Demography, Education and Society			
População residente (2023) (nº) <i>Resident population (2023) (nº)</i>	418 136	Taxa bruta de natalidade (2023) (‰) <i>Crude birth rate (2023) (‰)</i>	6,8
Taxa de crescimento média anual da população (2011/2023) (%) <i>Average annual growth rate of population (2011/2023) (%)</i>	-0,2	Rácio divórcios / casamentos (2023) (%) <i>Divorce / Marriage ratio (2023) (%)</i>	48,7
Densidade populacional (2023) (habitantes / km ²) <i>Population density (2023) (Inh. / km²)</i>	105,2	Taxa bruta de escolarização (Ensino secundário) (2022/2023) (%) <i>Crude educational attainment rate (Secondary education) (2022/2023) (%)</i>	136,7
População ≥ 65 anos (2023) (%) <i>Population ≥ 65 years (2023) (%)</i>	28,2	Despesas dos municípios em cultura e desporto por habitante (2023) (Euros / hab.) <i>Expenditures on cultural activities and sports of municipalities per inhabitant (2023) (Euros / inhab.)</i>	..
Índice de Dependência Total (2023) <i>Total dependency ratio (2023)</i>	65,5	Taxa de criminalidade (2023) (‰) <i>Crime rate (2023) (‰)</i>	23,7
Saúde e Ambiente Health and Environment		Setor Monetário e Financeiro Monetary and Financial Sector	
Taxa quinquenal de mortalidade infantil (2018/2022) (‰) <i>Quinquennial rate of infant mortality (2018/2022) (‰)</i>	..	Compras através de terminais de pagamento automático por habitante (2023) (Euros / hab.) <i>Purchases through points of sale per inhabitant (2023) (Euros / inhab.)</i>	168,7
Médicos / 1000 habitantes (2023) (nº) <i>Physicians / 1000 inhabitants (2023) (no.)</i>	14,6	Levantamentos nacionais em caixas multibanco por habitante (2023) (Euros / hab.) <i>National withdrawals on automated teller machines (ATM) per inhabitant (2023) (Euros / inhab.)</i>	2 607,0
Consultas externas nos hospitais por habitante (2023) (nº) <i>Medical appointments in external appointment units of hospitals per inhabitant (2023) (no.)</i>	..	Peso do crédito à habitação no total dos créditos a clientes (2023) (%) <i>Housing credit rate (2023) (%)</i>	..
Despesas dos municípios em ambiente por habitante (2023) (Euros / hab.) <i>Environmental expenditure of municipalities per inhabitant (2023) (Euros / inhab.)</i>	..	Peso dos depósitos de emigrantes no total de depósitos dos clientes (2023) (%) <i>Emigrant deposits rate (2023) (%)</i>	..

DISTRITO (DISTRICT): COIMBRA
Principais Indicadores de Actividade Económica
Main Economic Activity Indicators

	2018	2019	2020	2021	2022	2023	2024
<i>Pessoal ao serviço nas empresas (nº)</i> <i>Persons employed in enterprises (no.)</i>	123 912	126 857	126 381	126 071	131 469	138 147	..
2019 = 100	97,7	100,0	99,6	99,4	103,6	108,9	..
t.c. (%) / g.r. (%)		2,4	-0,4	-0,2	4,3	5,1	..
<i>Pessoal ao serviço nas empresas da indústria transformadora (nº)</i> <i>Persons employed in manufacturing enterprises (no.)</i>
2019 = 100
t.c. (%) / g.r. (%)	
<i>Volume de negócios nas empresas (10³ Euros)</i> <i>Turnover of enterprises (10³ Euros)</i>	10 710 642,3	10 361 973,9	9 666 697,1	11 027 298,7	13 114 856,6	13 667 419,3	..
2019 = 100	103,4	100,0	93,3	106,4	126,6	131,9	..
t.c. (%) / g.r. (%)		-3,3	-6,7	14,1	18,9	4,2	..
<i>Volume de Negócios nas empresas da ind. transformadora (10³ Euros)</i> <i>Turnover of manufacturing enterprises (10³ Euros)</i>
2019 = 100
t.c. (%) / g.r. (%)	
<i>Empresas (nº)</i> <i>Enterprises (no.)</i>	49 901	50 591	50 131	51 166	53 557	55 871	..
2019 = 100	98,6	100,0	99,1	101,1	105,9	110,4	..
t.c. (%) / g.r. (%)		1,4	-0,9	2,1	4,7	4,3	..
<i>Empresas da indústria transformadora (nº)</i> <i>Manufacturing enterprises (no.)</i>	2 254	2 274	2 162	2 155	2 217	2 248	..
2019 = 100	99,1	100,0	95,1	94,8	97,5	98,9	..
t.c. (%) / g.r. (%)		0,9	-4,9	-0,3	2,9	1,4	..
<i>Constituição de pessoas coletivas e entidades equiparadas (nº)</i> <i>Creation of legal persons and equivalent entities (no.)</i>	1 127	1 298	1 085	1 038	1 200	1 282	1 298
2019 = 100	86,8	100,0	83,6	80,0	92,4	98,8	100,0
t.c. (%) / g.r. (%)		15,2	-16,4	-4,3	15,6	6,8	1,2
<i>Dissolução de pessoas coletivas e entidades equiparadas (nº)</i> <i>Dissolution of legal persons and equivalent entities (no.)</i>	700	508	467	537	587	401	579
2019 = 100	137,8	100,0	91,9	105,7	115,6	78,9	114,0
t.c. (%) / g.r. (%)		-27,4	-8,1	15,0	9,3	-31,7	44,4

Fonte:INE (AER),exceto menção específica a outras fontes.Nota:Consultar a síntese metodológica para outras fontes, conceitos e notas.

Source:INE(RSYB),except when specified otherwise.Note:Other sources,concepts and notes in methodological synthesis.

DISTRITO (DISTRICT): COIMBRA
Principais Indicadores de Actividade Económica
Main Economic Activity Indicators

	2018	2019	2020	2021	2022	2023	2024
<i>Ganho médio mensal por trabalhador por conta de outrem (Euros)</i> <i>Average monthly earning per employee (Euros)</i> 2019 = 100 t.c. (%) / g.r. (%)	1 169,4	1 223,0	1 317,3	..
<i>Ganho médio mensal por trabalhador por conta de outrem - Homens (Euros)</i> <i>Average monthly earning per employee - Male (Euros)</i> 2019 = 100 t.c. (%) / g.r. (%)	1 345,8	1 444,4	..
<i>Ganho médio mensal por trabalhador por conta de outrem - Mulheres (Euros)</i> <i>Average monthly earning per employee - Female (Euros)</i> 2019 = 100 t.c. (%) / g.r. (%)	1 084,3	1 173,1	..
<i>Comércio internacional de bens - Exportações (10³ Euros)</i> <i>International trade of goods- Exports (10³ Euros)</i> 2019 = 100 t.c. (%) / g.r. (%)	1 408 842,6 99,5	1 416 628,8 100,0	1 288 261,0 90,9	1 620 522,4 114,4	1 876 470,8 132,5	1 775 352,9 125,3	..
<i>Comércio internacional de bens - Importações (10³ Euros)</i> <i>International trade of goods - Imports (10³ Euros)</i> 2019 = 100 t.c. (%) / g.r. (%)	950 020,8 92,4	1 027 889,6 100,0	877 059,6 85,3	1 132 979,8 110,2	1 449 827,2 141,0	1 461 191,6 142,2	..
<i>Capacidade de alojamento nos estabelecimentos hoteleiros (nº de hóspedes)</i> <i>Lodging capacity in hotel establishments (no. of guests)</i> 2019 = 100 t.c. (%) / g.r. (%)	9 837 96,2	10 226 100,0	9 258 90,5	10 519 102,9	11 053 108,1	11 550 112,9	..
<i>Crédito à habitação por habitante (Euros)</i> <i>Housing credit per inhabitant (Euros)</i> 2019 = 100 t.c. (%) / g.r. (%)	6 541 97,2	6 728 100,0	6 205 92,2	6 246 92,8	6 547 97,3
<i>Edifícios licenciados pelas câmaras municipais para construção (nº)</i> <i>Building permits issued by the local administration (no.)</i> 2019 = 100 t.c. (%) / g.r. (%)	957 92,7	1 032 100,0	991 96,0	950 92,1	923 89,4	1 009 97,8	..
		7,8	-4,0	-4,1	-2,8	9,3	..

Fonte:INE (AER),exceto menção específica a outras fontes.Nota:Consultar a síntese metodológica para outras fontes, conceitos e notas.

Source:INE(RSYB),except when specified otherwise.Note:Other sources,concepts and notes in methodological synthesis.

DISTRITO (DISTRICT): COIMBRA**Demografia, Educação e Sociedade***Demography, Education and Society*

		2017	2018	2019	2020	2021	2022	2023
População residente (nº) <i>Resident population (no.)</i>		412 970	411 125	411 305	410 830	411 510	412 878	418 136
	2019 = 100	100,4	100,0	100,0	99,9	100,0	100,4	101,7
	t.c. (%) / g.r. (%)		-0,4	0,0	-0,1	0,2	0,3	1,3
Densidade populacional (habitantes / km2) <i>Population density (Inh / km2)</i>		103,9	103,5	103,5	103,4	103,6	103,9	105,2
	2019 = 100	100,4	100,0	100,0	99,9	100,0	100,4	101,7
	t.c. (%) / g.r. (%)		-0,4	0,0	-0,1	0,2	0,3	1,3
População ≥ 65 anos (%) <i>Population ≥ 65 years (%)</i>		25,9	26,4	27,0	27,5	27,8	28,1	28,2
	2019 = 100	95,9	97,9	100,0	101,8	103,1	104,0	104,4
	t.c. (%) / g.r. (%)		2,2	2,1	1,8	1,3	0,8	0,5
Índice de Dependência Total <i>Total dependency ratio</i>		61,0	62,3	63,4	64,3	64,9	65,4	65,5
	2019 = 100	96,3	98,2	100,0	101,5	102,3	103,1	103,3
	t.c. (%) / g.r. (%)		2,0	1,8	1,5	0,8	0,8	0,2
Taxa bruta de natalidade (‰) <i>Crude birth rate (‰)</i>		7,2	7,3	7,0	6,9	6,3	6,8	6,8
	2019 = 100	102,9	104,3	100,0	98,6	90,0	97,1	97,1
	t.c. (%) / g.r. (%)		1,4	-4,1	-1,4	-8,7	7,9	0,0
Rácio divórcios / casamentos (%) <i>Divorce / Marriage ratio (%)</i>		61,7	59,2	62,5	93,5	64,2	52,7	48,7
	2019 = 100	98,7	94,7	100,0	149,7	102,7	84,4	77,9
	t.c. (%) / g.r. (%)		-4,1	5,6	49,7	-31,4	-17,8	-7,7
Despesas dos municípios em cultura e desporto por habitante (Euros / hab.) <i>Expenditures on cultural activities and sports of municipalities (Euros / inhab.)</i>	
	2019 = 100	
	t.c. (%) / g.r. (%)	
Taxa de criminalidade (‰) <i>Crime rate (‰)</i>		25,7	23,7	24,0	22,3	21,1	24,4	23,7
	2019 = 100	107,1	98,8	100,0	92,9	87,9	101,7	98,8
	t.c. (%) / g.r. (%)		-7,8	1,3	-7,1	-5,4	15,6	-2,9

Fonte:INE (AER),exceto menção específica a outras fontes.Nota:Consultar a síntese metodológica para outras fontes, conceitos e notas.

Source:INE(RSYB),except when specified otherwise.Note:Other sources,concepts and notes in methodological synthesis.

DISTRITO (DISTRICT): COIMBRA

Maiores empregadores do Distrito

(Ordenado segundo o nº de trabalhadores por conta de outrem - TCO - nos estabelecimentos)

Greatest Employers in the District

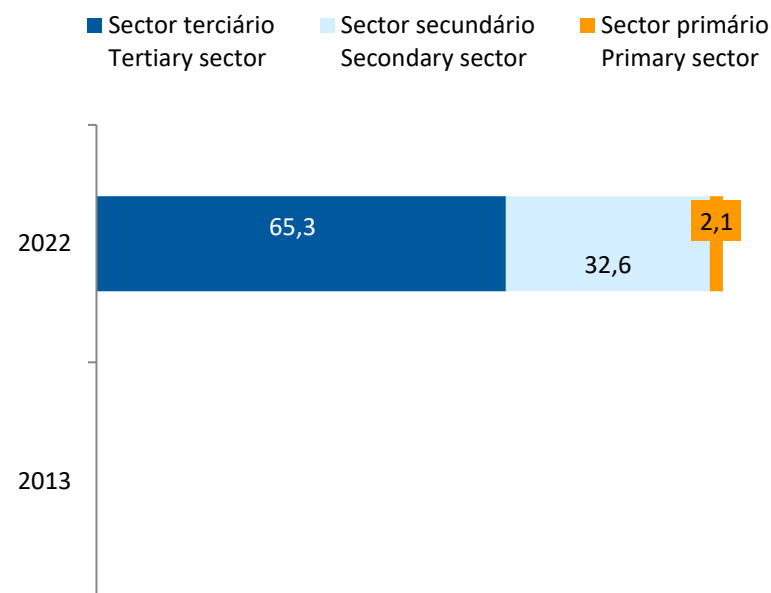
(Ranked according to the number of employees in establishments)

CAE Rev.3		2023
87301	Actividades de apoio social para pessoas idosas, com alojamento <i>Social assistance to the elderly, with accommodation</i>	1
41200	Construção de edifícios (residenciais e não residenciais) <i>Construction of residential and non-residential buildings</i>	2
47111	Comércio a retalho em supermercados e hipermercados <i>Retail sale in supermarkets and hypermarkets</i>	3
49410	Transportes rodoviários de mercadorias <i>Freight transport by road</i>	4
86100	Actividades dos estabelecimentos de saúde com internamento <i>Hospital activities</i>	5
56101	Restaurantes tipo tradicional <i>Traditional restaurants</i>	6
43210	Instalação eléctrica <i>Electrical installation</i>	7
81210	Actividades de limpeza geral em edifícios <i>General cleaning of buildings</i>	8
62010	Actividades de programação informática <i>Computer programming activities</i>	9
88990	Outras actividades de apoio social sem alojamento, n.e. <i>Other social work activities without accommodation n.e.c.</i>	10
88910	Actividades de cuidados para crianças, sem alojamento <i>Child day-care activities</i>	11
78200	Actividades das empresas de trabalho temporário <i>Temporary employment agency activities</i>	12
47711	Comércio a retalho de vestuário para adultos, em estabelecimentos especializados <i>Retail sale of adults' clothing in specialised stores</i>	13
94995	Outras actividades associativas, n.e. <i>Other activities of associations, n.e.c.</i>	14
45200	Manutenção e reparação de veículos automóveis <i>Maintenance and repair of motor vehicles</i>	15
Nº total de TCO nas CAE consideradas <i>Total number of employees in the referred NACE</i>		33 052
% no nº total de TCO do Distrito <i>% in the District's total number of employees</i>		31,6%

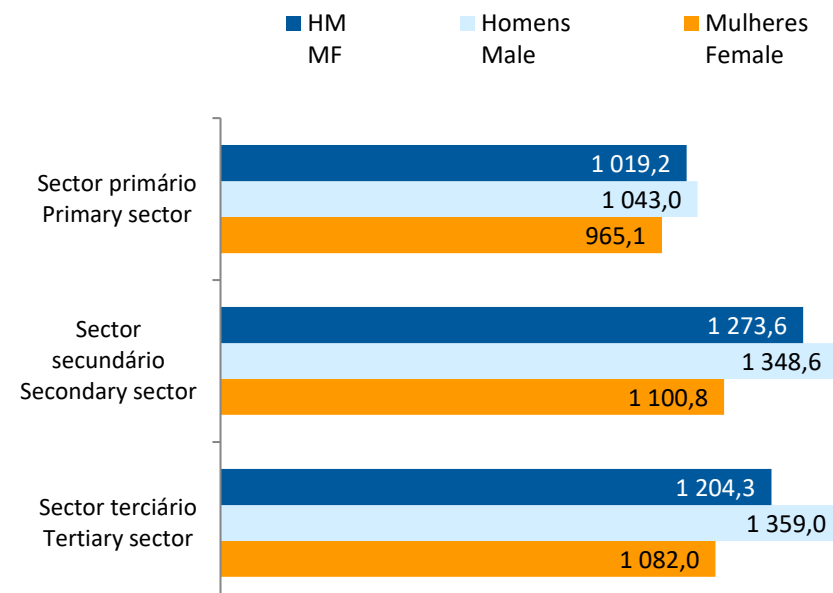
DISTRITO (DISTRICT): COIMBRA

Trabalhadores por conta de outrem* *Employees**

Por sector de actividade, 2013 e 2022
According to broad sectors of activity, 2013 and 2022



Ganho médio mensal (Euros), 2022
Average monthly earning (Euros), 2022



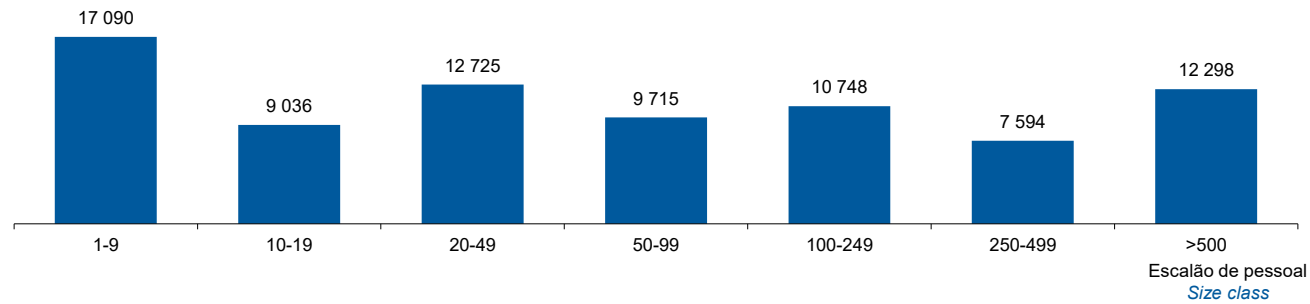
* Os dados dizem respeito a trabalhadores por conta de outrem a tempo completo com remuneração completa, nos estabelecimentos da região.

* *Data refers to full time employees with a full remuneration, in establishments of the region.*

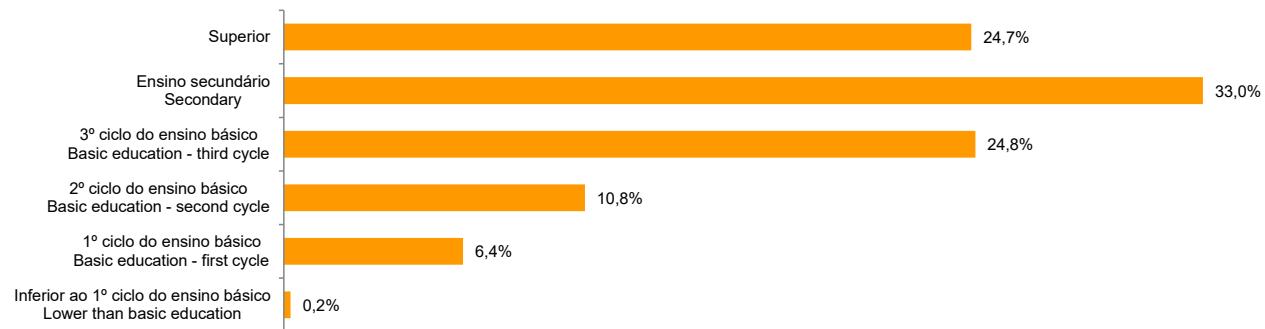
DISTRITO (DISTRICT): COIMBRA

Trabalhadores por Conta de Outrem*, 2022
Segundo os escalões de pessoal (da empresa)

Employees, 2022*
By size-class (of the enterprise)



Segundo o nível de habilitações
According to educational level



* Os dados dizem respeito a trabalhadores por conta de outrem a tempo completo com remuneração completa, nos estabelecimentos da região.

* *Data refers to full time employees with a full remuneration, in establishments of the region.*

DISTRITO (DISTRICT): COIMBRA

Trabalhadores por conta de outrem (TCO) nos estabelecimentos, a tempo completo com remuneração completa (nº)
Full time employees with a full remuneration, in establishments (no.)

Por sector de actividade <i>According to broad sectors of activity</i>	2017	2018	2019	2020	2021	2022	2023
TCO por sector de actividade - Sector primário (nº) <i>Employees - Primary sector (no.)</i>	1 596	1 562	1 643	1 794	1 697	1 681	1 363
<i>2019 = 100</i>	97,1	95,1	100,0	109,2	103,3	102,3	83,0
<i>t.c. (%) / g.r. (%)</i>		-2,1	5,2	9,2	-5,4	-0,9	-18,9
TCO por sector de actividade - Sector secundário (nº) <i>Employees - Secondary sector (no.)</i>	23 676	24 336	24 308	25 231	24 309	25 793	26 698
<i>2019 = 100</i>	97,4	100,1	100,0	103,8	100,0	106,1	109,8
<i>t.c. (%) / g.r. (%)</i>		2,8	-0,1	3,8	-3,7	6,1	3,5
TCO por sector de actividade - Sector terciário (nº) <i>Employees - Tertiary sector (no.)</i>	47 953	48 453	48 691	48 502	48 781	51 732	53 149
<i>2019 = 100</i>	98,5	99,5	100,0	99,6	100,2	106,2	109,2
<i>t.c. (%) / g.r. (%)</i>		1,0	0,5	-0,4	0,6	6,0	2,7

Fonte:INE (AER),exceto menção específica a outras fontes.Nota:Consultar a síntese metodológica para outras fontes, conceitos e notas.

Source:INE(RSYB),except when specified otherwise.Note:Other sources,concepts and notes in methodological synthesis.

DISTRITO (DISTRICT): COIMBRA

Trabalhadores por conta de outrem (TCO) nos estabelecimentos, a tempo completo com remuneração completa (nº)
Full time employees with a full remuneration, in establishments (no.)

Segundo os escalões de pessoal da empresa <i>By size-class of the enterprise</i>	2017	2018	2019	2020	2021	2022	2023
1 - 9 (nº / no.) 2019 = 100 <i>t.c. (%) / g.r. (%)</i>	16 916 100,8	17 055 101,7 0,8	16 778 100,0 -1,6	16 480 98,2 -1,8	16 378 97,6 -0,6	17 090 101,9 4,3	16 985 101,2 -0,6
10 - 19 (nº / no.) 2019 = 100 <i>t.c. (%) / g.r. (%)</i>	8 490 102,1	8 572 103,1 1,0	8 312 100,0 -3,0	8 349 100,4 0,4	8 561 103,0 2,5	9 036 108,7 5,5	9 271 111,5 2,6
20 - 49 (nº / no.) 2019 = 100 <i>t.c. (%) / g.r. (%)</i>	11 372 93,2	11 739 96,2 3,2	12 206 100,0 4,0	12 235 100,2 0,2	12 233 100,2 0,0	12 725 104,3 4,0	13 251 108,6 4,1
50 - 99 (nº / no.) 2019 = 100 <i>t.c. (%) / g.r. (%)</i>	7 722 101,2	8 037 105,3 4,1	7 634 100,0 -5,0	7 730 101,3 1,3	7 685 100,7 -0,6	9 715 127,3 26,4	10 500 137,5 8,1
100 - 249 (nº / no.) 2019 = 100 <i>t.c. (%) / g.r. (%)</i>	10 266 96,4	9 964 93,5 -2,9	10 653 100,0 6,9	11 037 103,6 3,6	10 815 101,5 -2,0	10 748 100,9 -0,6	10 478 98,4 -2,5
250 - 499 (nº / no.) 2019 = 100 <i>t.c. (%) / g.r. (%)</i>	7 172 95,5	7 795 103,8 8,7	7 510 100,0 -3,7	7 395 98,5 -1,5	7 394 98,5 0,0	7 594 101,1 2,7	8 246 109,8 8,6
> 500 (nº / no.) 2019 = 100 <i>t.c. (%) / g.r. (%)</i>	11 287 97,7	11 189 96,9 -0,9	11 549 100,0 3,2	12 301 106,5 6,5	11 721 101,5 -4,7	12 298 106,5 4,9	12 479 108,1 1,5

Fonte:INE (AER),exceto menção específica a outras fontes.Nota:Consultar a síntese metodológica para outras fontes, conceitos e notas.

Source:INE(RSYB),except when specified otherwise.Note:Other sources,concepts and notes in methodological synthesis.

DISTRITO (DISTRICT): COIMBRA

Trabalhadores por conta de outrem (TCO) nos estabelecimentos, a tempo completo com remuneração completa (nº)
Full time employees with a full remuneration, in establishments (no.)

Ganho médio mensal (Euros) - Por sector de actividade e género Average monthly earning (Euros) - According to broad sectors of activity and gender	2017	2018	2019	2020	2021	2022	2023
Ganho médio mensal - Sector primário (Euros) <i>Average monthly earning (Euros) - Primary Sector (Euros)</i>	844,4	889,4	940,7	961,8	1 063,5	1 019,2	1 094,8
<i>2019 = 100</i>	89,8	94,5	100,0	102,2	113,1	108,3	116,4
<i>t.c. (%) / g.r. (%)</i>		5,3	5,8	2,2	10,6	-4,2	7,4
Ganho médio mensal - Sector primário - Homens (Euros) <i>Average monthly earning (Euros) - Primary Sector - Male (Euros)</i>	885,8	924,2	972,7	982,9	1 081,6	1 043,0	1 138,1
<i>2019 = 100</i>	91,1	95,0	100,0	101,0	111,2	107,2	117,0
<i>t.c. (%) / g.r. (%)</i>		4,3	5,3	1,0	10,0	-3,6	9,1
Ganho médio mensal - Sector primário - Mulheres (Euros) <i>Average monthly earning (Euros) - Primary Sector - Female (Euros)</i>	740,9	810,7	873,7	916,7	1 026,3	965,1	986,9
<i>2019 = 100</i>	84,8	92,8	100,0	104,9	117,5	110,5	112,9
<i>t.c. (%) / g.r. (%)</i>		9,4	7,8	4,9	12,0	-6,0	2,3
Ganho médio mensal - Sector secundário (Euros) <i>Average monthly earning (Euros) - Secondary Sector (Euros)</i>	1 068,5	1 104,2	1 148,0	1 154,9	1 220,2	1 273,6	1 379,3
<i>2019 = 100</i>	93,1	96,2	100,0	100,6	106,3	110,9	120,1
<i>t.c. (%) / g.r. (%)</i>		3,3	4,0	0,6	5,6	4,4	8,3
Ganho médio mensal - Sector secundário - Homens (Euros) <i>Average monthly earning (Euros) - Secondary Sector - Male (Euros)</i>	1 167,1	1 199,9	1 231,1	1 228,7	1 294,6	1 348,6	1 450,7
<i>2019 = 100</i>	94,8	97,5	100,0	99,8	105,2	109,5	117,8
<i>t.c. (%) / g.r. (%)</i>		2,8	2,6	-0,2	5,4	4,2	7,6
Ganho médio mensal - Sector secundário - Mulheres (Euros) <i>Average monthly earning (Euros) - Secondary Sector - Female (Euros)</i>	865,0	904,6	961,5	988,9	1 045,3	1 100,8	1 206,6
<i>2019 = 100</i>	90,0	94,1	100,0	102,9	108,7	114,5	125,5
<i>t.c. (%) / g.r. (%)</i>		4,6	6,3	2,9	5,7	5,3	9,6
Ganho médio mensal - Sector terciário (Euros) <i>Average monthly earning (Euros) - Tertiary Sector (Euros)</i>	999,2	1 033,1	1 072,4	1 104,7	1 147,8	1 204,3	1 291,9
<i>2019 = 100</i>	93,2	96,3	100,0	103,0	107,0	112,3	120,5
<i>t.c. (%) / g.r. (%)</i>		3,4	3,8	3,0	3,9	4,9	7,3
Ganho médio mensal - Sector terciário - Homens (Euros) <i>Average monthly earning (Euros) - Tertiary Sector - Male (Euros)</i>	1 129,9	1 165,0	1 205,4	1 244,7	1 292,7	1 359,0	1 452,1
<i>2019 = 100</i>	93,7	96,6	100,0	103,3	107,2	112,7	120,5
<i>t.c. (%) / g.r. (%)</i>		3,1	3,5	3,3	3,9	5,1	6,8
Ganho médio mensal - Sector terciário - Mulheres (Euros) <i>Average monthly earning (Euros) - Tertiary Sector - Female (Euros)</i>	894,2	929,4	967,1	995,1	1 034,9	1 082,0	1 166,8
<i>2019 = 100</i>	92,5	96,1	100,0	102,9	107,0	111,9	120,6
<i>t.c. (%) / g.r. (%)</i>		3,9	4,1	2,9	4,0	4,5	7,8

Fonte:INE (AER),exceto menção específica a outras fontes.Nota:Consultar a síntese metodológica para outras fontes, conceitos e notas.

Source:INE(RSYB),except when specified otherwise.Note:Other sources,concepts and notes in methodological synthesis.

DISTRITO (DISTRICT): COIMBRA

Saúde e Ambiente
Health and Environment

	2017	2018	2019	2020	2021	2022	2023
Médicos / 1000 habitantes (nº) <i>Physicians / 1000 inhabitants (no.)</i>	12,7	13,1	13,6	14,0	14,1	14,4	14,6
2019 = 100	93,3	96,3	100,0	102,9	103,7	105,8	107,4
t.c. (%) / g.r. (%)		3,3	3,8	2,9	0,7	2,0	1,5
Despesas dos municípios em ambiente por habitante (Euros / hab.) <i>Environmental expenditure of municipalities per inhabitant (Euros / inhab.)</i>	72,3	81,9	78,5	69,9	70,1	76,5	..
2019 = 100	92,2	104,4	100,0	89,1	89,3	97,5	..
t.c. (%) / g.r. (%)		13,3	-4,2	-10,9	0,2	9,2	..

Setor Monetário e Financeiro
Monetary and Financial Sector

	2017	2018	2019	2020	2021	2022	2023
Compras através de terminais de pagamento automático por habitante (Euros / hab.) <i>Purchases through points of sale per inhabitant (Euros / inhab.)</i>	95,3	104,8	113,7	104,3	117,1	147,4	168,7
2019 = 100	83,8	92,2	100,0	91,7	103,0	129,6	148,3
t.c. (%) / g.r. (%)		10,0	8,5	-8,3	12,3	25,8	14,5
Levantamentos nacionais em caixas multibanco por habitante (Euros / hab.) <i>National withdrawals on automated teller machines (ATM) per inhabitant (Euros / inhab.)</i>	2 453,0	2 530,0	2 605,0	2 274,0	2 408,0	2 605,0	2 607,0
2019 = 100	94,2	97,1	100,0	87,3	92,4	100,0	100,1
t.c. (%) / g.r. (%)		3,1	3,0	-12,7	5,9	8,2	0,1

Fonte:INE (AER),exceto menção específica a outras fontes.Nota:Consultar a síntese metodológica para outras fontes, conceitos e notas.

Source:INE(RSYB),except when specified otherwise.Note:Other sources,concepts and notes in methodological synthesis.

DISTRITO (DISTRICT): COIMBRA

Indicadores Sociais
Social Indicators

	2017	2018	2019	2020	2021	2022	2023
Beneficiários de subsídio de desemprego / População residente (%) <i>Recipients of unemployment benefits / Resident population (%)</i>	3,3	2,9	2,8	3,2	3,0	2,5	2,6
2019 = 100	120,8	106,6	100,0	117,5	106,7	90,2	94,5
t.c. (%) / g.r. (%)		-11,8	-6,2	17,5	-9,1	-15,5	4,7
Beneficiários de rendimento social de inserção / População residente (%) <i>Recipients of social integration income / Resident population (%)</i>	2,1	2,1	1,9	1,8	1,9	2,0	1,8
2019 = 100	113,6	110,5	100,0	97,0	100,2	105,4	96,9
t.c. (%) / g.r. (%)		-2,7	-9,5	-3,0	3,3	5,2	-8,1

Fonte:INE (AER),exceto menção específica a outras fontes.Nota:Consultar a síntese metodológica para outras fontes, conceitos e notas.

Source:INE(RSYB),except when specified otherwise.Note:Other sources,concepts and notes in methodological synthesis.

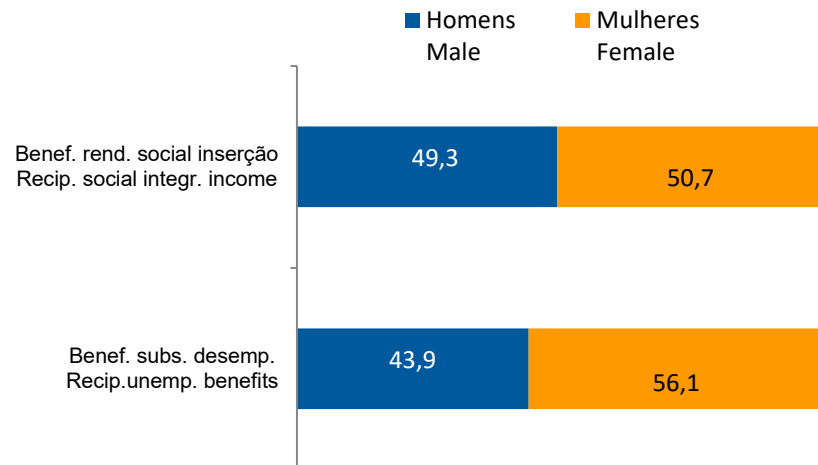
DISTRITO (DISTRICT): COIMBRA
Indicadores Sociais
Social Indicators

Beneficiários de subsídio de desemprego e beneficiários do rendimento social de inserção, 2023

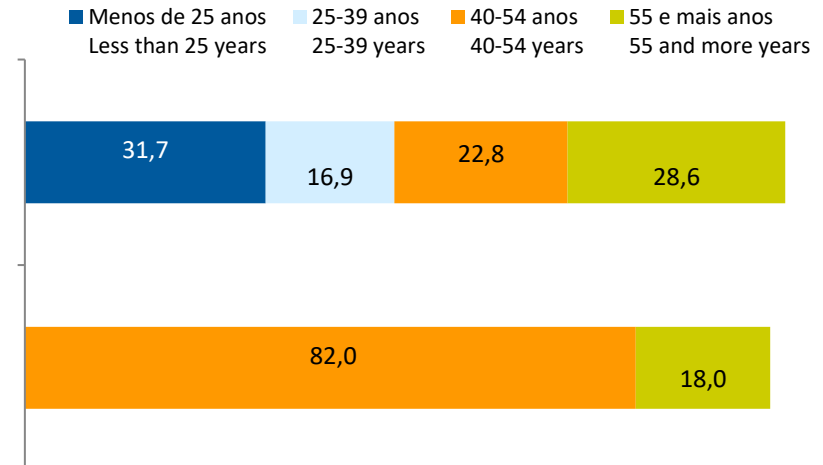
Recipients of unemployment benefits and recipients of social integration income, 2023

Beneficiários de subsídio de desemprego / População residente (%) <i>Recipients of unemployment benefits / Resident population (%)</i>	2,6
Beneficiários do rendimento social de inserção / População residente (%) <i>Recipients of social integration income / Resident population (%)</i>	1,8

Por género
According to gender

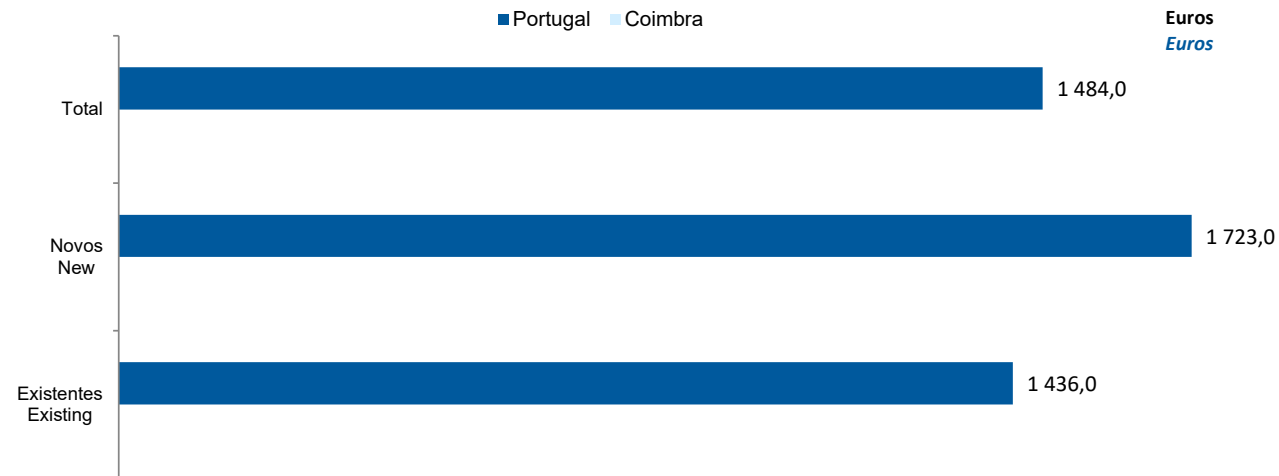


Por idade
According to age




DISTRITO (DISTRICT): COIMBRA
Imobiliário
Real Estate

Valor mediano das vendas por m2 de alojamentos familiares e categoria do alojamento familiar, 2022
Median value per m2 of dwellings sales and category of housing unit, 2022



Valor mediano das rendas por m2 de novos contratos de arrendamento de alojamentos familiares, 2023
Median house rental value per m2 of new lease agreements of dwellings, 2023



DISTRITO (DISTRICT): COIMBRA
Seleção de Indicadores de turismo
Tourism indicators selection

		2017	2018	2019	2020	2021	2022	2023
Capacidade de alojamento nos estabelecimentos de alojamento turístico e tipo de alojamento turístico	nº	9 447	9 837	10 226	9 258	10 519	11 053	11 550
<i>Lodging capacity in tourist accommodation establishments and Type (tourist accommodation establishment)</i>	2019 = 100	92,4	96,2	100,0	90,5	102,9	108,1	112,9
	t.c. (%) / g.r. (%)		4,1	4,0	-9,5	13,6	5,1	4,5
Dormidas nos estabelecimentos de alojamento turístico por localização geográfica e tipo de alojamento turístico	nº	..	1 332 013	1 345 930	619 477	828 924	1 349 865	1 439 889
<i>Nights (No.) in tourist accommodation establishments by Geographic localization (NUTS - 2013) and Type (tourist accommodation establishment)</i>	2019 = 100		99,0	100,0	46,0	61,6	100,3	107,0
	t.c. (%) / g.r. (%)		..	1,0	-54,0	33,8	62,8	6,7
Hóspedes nos estabelecimentos de alojamento turístico por localização geográfica e tipo de alojamento turístico	nº	771 831,0	803 067,0	800 459,0	335 567,0	446 889	775 652	838 541
<i>Guests (No.) in tourist accommodation establishments by Geographic localization (NUTS - 2013) and Type (tourist accommodation establishment)</i>	2019 = 100	96,4	100,3	100,0	41,9	55,8	96,9	104,8
	t.c. (%) / g.r. (%)		4,0	-0,3	-58,1	33,2	73,6	8,1
Proveitos totais nos estabelecimentos de alojamento turístico por localização geográfica e tipo de alojamento turístico	10 ³ Euros	..	61 162,0	63 267,0	27 780,0	38 782,0	71 176,0	83 866,0
<i>Total incomes (€) in tourist accommodation establishments by Geographic localization and Type (tourist accommodation establishment)</i>	2019 = 100		96,7	100,0	43,9	61,3	112,5	132,6
	t.c. (%) / g.r. (%)		..	3,4	-56,1	39,6	83,5	17,8
Taxa líquida de ocupação cama nos estabelecimentos de alojamento turístico por localização geográfica e tipo de alojamento turístico	%
<i>Bed occupancy net rate (%) in tourist accommodation establishments by Geographic localization and Type (tourist accommodation establishment)</i>	2019 = 100							
	t.c. (%) / g.r. (%)	

Fonte:INE (AER),exceto menção específica a outras fontes.Nota:Consultar a síntese metodológica para outras fontes, conceitos e notas.

Source:INE(RSYB),except when specified otherwise.Note:Other sources,concepts and notes in methodological synthesis.

DISTRITO (DISTRICT): COIMBRA
Comparação com as Respetivas Agregações Geográficas
Comparison with Respective Geographical Aggregations

INDICADORES <i>INDICATORS</i>	ANOS <i>YEARS</i>	CONCELHO <i>MUNICIPALITY</i>	NUTS III	NUTS II	DISTRITO <i>DISTRICT</i>	NUTS I	Portugal
						Continente	
Demografia, Educação e Sociedade <i>Demography, Education and Society</i>							
População residente (nº) <i>Resident population (no.)</i>	2023					10 142 079	10 639 726
População residente (Peso sobre as respectivas agregações geográficas) <i>Resident population (Weight over respective aggregations)</i>	2023			
Taxa de crescimento média anual da população (%) <i>Average annual growth rate of population (%)</i>	#N/D				
Densidade populacional (habitantes / km2) <i>Population density (Inh / km2)</i>	2023					113,8	115,4
População ≥ 65 anos (%) <i>Population ≥ 65 years (%)</i>	2023					24,3	24,1
Índice de Dependência Total <i>Total dependency ratio</i>	2023					59,1	58,5
Taxa bruta de natalidade (‰) <i>Crude birth rate (‰)</i>	2023					8,1	8,1
Rácio divórcios / casamentos (%) <i>Divorce / Marriage ratio (%)</i>	2023					46,9	47,1
Taxa bruta de escolarização (Ensino secundário) (%) <i>Crude educational attainment rate (Secondary education) (%)</i>	2022/2023					127,5	126,8
Despesas dos municípios em cultura e desporto por habitante (Euros / hab.) <i>Expenditures on cultural activities and sports of municipalities (Euros / inhab.)</i>	2023					64,8	64,4
Taxa de criminalidade (‰) <i>Crime rate (‰)</i>	2023					33,1	35,0

Fonte:INE (AER),exceto menção específica a outras fontes.Nota:Consultar a síntese metodológica para outras fontes, conceitos e notas.

Source:INE(RSYB),except when specified otherwise.Note:Other sources,concepts and notes in methodological synthesis.

DISTRITO (DISTRICT): COIMBRA
Comparação com as Respetivas Agregações Geográficas
Comparison with Respective Geographical Aggregations

INDICADORES INDICATORS	ANOS YEARS	CONCELHO MUNICIPALITY	NUTS III	NUTS II	DISTRITO DISTRICT	NUTS I	Portugal
						Continente	
Saúde e Ambiente <i>Health and Environment</i>							
Taxa quinquenal de mortalidade infantil (‰) <i>Quinquennial rate of infant mortality (‰)</i>	2018/2022					2,7	2,7
Médicos / 1000 habitantes (nº) <i>Physicians / 1000 inhabitants (no.)</i>	2023					5,9	5,8
Despesas dos municípios em ambiente por habitante (Euros / hab.) <i>Environmental expenditure of municipalities per inhabitant (Euros / inhab.)</i>	2023					83	85
Setor Monetário e Financeiro <i>Monetary and Financial Sector</i>							
Compras através de terminais de pagamento automático por habitante (Euros / hab.) <i>Purchases through points of sale per inhabitant (Euros / inhab.)</i>	2023					197,1	197,3
Levantamentos nacionais em caixas multibanco por habitante (Euros / hab.) <i>National withdrawals on automated teller machines (ATM) per inhabitant (Euros / inhab.)</i>	2023					2 731,0	2 721,0
Peso do crédito à habitação no total dos créditos a clientes (%) <i>Housing credit rate (%)</i>	2023					40,6	41,0
Peso dos depósitos de emigrantes no total de depósitos dos clientes (%) <i>Emigrant deposits rate (%)</i>	2023					2,0	2,0

Fonte:INE (AER),exceto menção específica a outras fontes.Nota:Consultar a síntese metodológica para outras fontes, conceitos e notas.

Source:INE(RSYB),except when specified otherwise.Note:Other sources,concepts and notes in methodological synthesis.

DISTRITO (DISTRICT): COIMBRA
Comparação com as Respetivas Agregações Geográficas
Comparison with Respective Geographical Aggregations

INDICADORES <i>INDICATORS</i>	ANOS <i>YEARS</i>	CONCELHO <i>MUNICIPALITY</i>	NUTS III	NUTS II	DISTRITO <i>DISTRICT</i>	NUTS I	Portugal
						Continente	
Indicadores Sociais <i>Social Indicators</i>							
Beneficiários de subsídio de desemprego / População residente (%) <i>Recipients of unemployment benefits / Resident population (%)</i>	2023					3,3	3,3
Beneficiários de rendimento social de inserção / População residente (%) <i>Recipients of social integration income / Resident population (%)</i>	2023					2,2	2,3

DISTRITO (DISTRICT): COIMBRA
Comparação com as Respetivas Agregações Geográficas
Comparison with Respective Geographical Aggregations

INDICADORES INDICATORS	ANOS YEARS	CONCELHO MUNICIPALITY	NUTS III	NUTS II	DISTRITO DISTRICT	NUTS I	Portugal
						Continente	
Principais Indicadores de Actividade Económica <i>Main Economic Activity Indicators</i>							
Pessoal ao serviço nas empresas (nº) <i>Persons employed in companies (no.)</i>	2023					4 559 334	4 738 341
Pessoal ao serviço nas empresas da indústria transformadora (nº) <i>Persons employed in manufacturing enterprises (no.)</i>	2023					738 875	751 411
Volume de negócios nas empresas (10 ³ Euros) <i>Turnover of enterprises (10³ Euros)</i>	2023					532 896 310	550 295 127
Volume de Negócios nas empresas da ind. transformadora (10 ³ Euros) <i>Turnover of manufacturing enterprises (10³ Euros)</i>	2023					122 239 162	123 936 198
Empresas (nº) <i>Enterprises (no.)</i>	2023					1 445 184	1 510 274
Empresas da indústria transformadora (nº) <i>Manufacturing enterprises (no.)</i>	2023					67 192	69 160
Constituição de pessoas coletivas e entidades equiparadas (nº) <i>Creation of legal persons and equivalent entities (no.)</i>	2024					46 762	48 968
Dissolução de pessoas coletivas e entidades equiparadas (nº) <i>Dissolution of legal persons and equivalent entities (no.)</i>	2024					20 493	21 304
Ganho médio mensal por trabalhador por conta de outrem (Euros) <i>Average monthly earning per employee (Euros)</i>	2022					1 368	1 362
Ganho médio mensal por trabalhador por conta de outrem - Homens (Euros) <i>Average monthly earning per employee - Male (Euros)</i>	2022					1 476	1 469
Ganho médio mensal por trabalhador por conta de outrem - Mulheres (Euros) <i>Average monthly earning per employee - Female (Euros)</i>	2022					1 238	1 234
Comércio internacional de bens - Exportações (10 ³ Euros) <i>International trade of goods - Exports (10³ Euros)</i>	2023					69 219 305	77 340 161
Comércio internacional de bens - Importações (10 ³ Euros) <i>International trade of goods - Imports (10³ Euros)</i>	2023					91 186 619	105 148 409

DISTRITO (DISTRICT): COIMBRA
Comparação com as Respetivas Agregações Geográficas
Comparison with Respective Geographical Aggregations

INDICADORES INDICATORS	ANOS YEARS	CONCELHO MUNICIPALITY	NUTS III	NUTS II	DISTRITO DISTRICT	NUTS I	Portugal
						Continente	
Capacidade de alojamento nos estabelecimentos hoteleiros (nº de hóspedes) <i>Lodging capacity in hotel establishments (no. of guests)</i>	2023					419 176	478 552
Crédito à habitação por habitante (Euros) <i>Housing credit per inhabitant (Euros)</i>	2023					9 466	9 373
Edifícios licenciados pelas câmaras municipais para construção (nº) <i>Building permits issued by the local administration (no.)</i>	2023					22 101	23 439

DISTRITO (DISTRICT): COIMBRA
Comparação com as Respetivas Agregações Geográficas
Comparison with Respective Geographical Aggregations

INDICADORES (%) INDICATORS (%)	ANOS YEARS				Distrito / Distrito x 100 District / District x 100	Distrito (District) / NUTS I x 100	Distrito (District) / Portugal x 100
Principais Indicadores de Actividade Económica Main Economic Activity Indicators							
Pessoal ao serviço nas empresas (nº) <i>Persons employed in companies (no.)</i>	2023			
Pessoal ao serviço nas empresas da indústria transformadora (nº) <i>Persons employed in manufacturing enterprises (no.)</i>	2023			
Volume de negócios nas empresas (10 ³ Euros) <i>Turnover of enterprises (10³ Euros)</i>	2023			
Volume de Negócios nas empresas da ind. transformadora (10 ³ Euros) <i>Turnover of manufacturing enterprises (10³ Euros)</i>	2023			
Empresas (nº) <i>Enterprises (no.)</i>	2023			
Empresas da indústria transformadora (nº) <i>Manufacturing enterprises (no.)</i>	2023			
Constituição de pessoas coletivas e entidades equiparadas (nº) <i>Creation of legal persons and equivalent entities (no.)</i>	2024			
Dissolução de pessoas coletivas e entidades equiparadas (nº) <i>Dissolution of legal persons and equivalent entities (no.)</i>	2024			
Ganho médio mensal por trabalhador por conta de outrem (Euros) <i>Average monthly earning per employee (Euros)</i>	2022			
Ganho médio mensal por trabalhador por conta de outrem - Homens (Euros) <i>Average monthly earning per employee - Male (Euros)</i>	2022			
Ganho médio mensal por trabalhador por conta de outrem - Mulheres (Euros) <i>Average monthly earning per employee - Female (Euros)</i>	2022			
Comércio internacional de bens - Exportações (10 ³ Euros) <i>International trade of goods - Exports (10³ Euros)</i>	2023			
Comércio internacional de bens - Importações (10 ³ Euros) <i>International trade of goods - Imports (10³ Euros)</i>	2023			

Fonte:INE (AER),exceto menção específica a outras fontes.Nota:Consultar a síntese metodológica para outras fontes, conceitos e notas.

Source:INE(RSYB),except when specified otherwise.Note:Other sources,concepts and notes in methodological synthesis.

DISTRITO (DISTRICT): COIMBRA
Comparação com as Respetivas Agregações Geográficas
Comparison with Respective Geographical Aggregations

INDICADORES (%) INDICATORS (%)	ANOS YEARS				Distrito / Distrito x 100 District / District x 100	Distrito (District) / NUTS I x 100	Distrito (District) / Portugal x 100
Principais Indicadores de Actividade Económica <i>Main Economic Activity Indicators</i>							
Capacidade de alojamento nos estabelecimentos hoteleiros (nº de hóspedes) <i>Lodging capacity in hotel establishments (no. of guests)</i>	2023			
Crédito à habitação por habitante (Euros) <i>Housing credit per inhabitant (Euros)</i>	2023			
Edifícios licenciados pelas câmaras municipais para construção (nº) <i>Building permits issued by the local administration (no.)</i>	2023			

DISTRITO (DISTRICT): COIMBRA
Comparação com as Respetivas Agregações Geográficas
Comparison with Respective Geographical Aggregations

INDICADORES INDICATORS	ANOS YEARS	CONCELHO MUNICIPALITY	NUTS III	NUTS II	DISTRITO DISTRICT	NUTS I	Portugal
						Continente	
Trabalhadores por conta de outrem (TCO) nos estabelecimentos, a tempo completo com remuneração completa (nº) <i>Full time employees with a full remuneration, in establishments (no.)</i>	2023				0	2 467 600	2 570 047
Por sector de actividade <i>According to broad sectors of activity</i>							
TCO por sector de actividade - Sector primário (nº) <i>Employees - Primary sector (no.)</i>	2023					47 861	49 503
TCO por sector de actividade - Sector secundário (nº) <i>Employees - Secondary sector (no.)</i>	2023					725 617	746 730
TCO por sector de actividade - Sector terciário (nº) <i>Employees - Tertiary sector (no.)</i>	2023					1 694 122	1 773 814
Segundo os escalões de pessoal da empresa <i>By size-class of the enterprise</i>							
1-9 (nº / no.)	2023					467 969	487 937
10-19 (nº / no.)	2023					271 514	283 817
20-49 (nº / no.)	2023					376 930	394 298
50-99 (nº / no.)	2023					270 285	281 519
100-249 (nº / no.)	2023					323 111	337 208
250-499 (nº / no.)	2023					190 947	196 722
>=500 (nº / no.)	2023					566 844	588 546

DISTRITO (DISTRICT): COIMBRA
Comparação com as Respetivas Agregações Geográficas
Comparison with Respective Geographical Aggregations

INDICADORES (%) INDICATORS (%)	ANOS YEARS				Distrito / Distrito x 100 District / District x 100	Distrito (District) / NUTS I x 100	Distrito (District) / Portugal x 100
Trabalhadores por conta de outrem (TCO) nos estabelecimentos, a tempo completo com remuneração completa (nº) <i>Full time employees with a full remuneration, in establishments (no.)</i>	2023				..	0,0	0,0
Por sector de actividade <i>According to broad sectors of activity</i>							
TCO por sector de actividade - Sector primário <i>Employees - Primary sector</i>	2023			
TCO por sector de actividade - Sector secundário <i>Employees - Secondary sector</i>	2023			
TCO por sector de actividade - Sector terciário <i>Employees - Tertiary sector</i>	2023			
Segundo os escalões de pessoal da empresa <i>By size-class of the enterprise</i>							
1-9	2023			
10-19	2023			
20-49	2023			
50-99	2023			
100-249	2023			
250-499	2023			
>=500	2023			

DISTRITO (DISTRICT): COIMBRA
Comparação com as Respetivas Agregações Geográficas
Comparison with Respective Geographical Aggregations

INDICADORES INDICATORS	ANOS YEARS	CONCELHO MUNICIPALITY	NUTS III	NUTS II	DISTRITO DISTRICT	NUTS I	Portugal
						Continente	
Ganho médio mensal (Euros) - Por sector de actividade e género Average monthly earning (Euros) - According to broad sectors of activity and gender							
Ganho médio mensal - Sector primário (Euros) <i>Average monthly earning (Euros) - Primary Sector (Euros)</i>	2022					1 058,4	1 056,2
Ganho médio mensal - Sector primário - Homens (Euros) <i>Average monthly earning (Euros) - Primary Sector - Male (Euros)</i>	2022					1 080,1	1 076,6
Ganho médio mensal - Sector primário - Mulheres (Euros) <i>Average monthly earning (Euros) - Primary Sector - Female (Euros)</i>	2022					1 000,5	1 001,0
Ganho médio mensal - Sector secundário (Euros) <i>Average monthly earning (Euros) - Secondary Sector (Euros)</i>	2022					1 281,3	1 279,7
Ganho médio mensal - Sector secundário - Homens (Euros) <i>Average monthly earning (Euros) - Secondary Sector - Male (Euros)</i>	2022					1 340,4	1 337,0
Ganho médio mensal - Sector secundário - Mulheres (Euros) <i>Average monthly earning (Euros) - Secondary Sector - Female (Euros)</i>	2022					1 150,4	1 150,6
Ganho médio mensal - Sector terciário (Euros) <i>Average monthly earning (Euros) - Tertiary Sector (Euros)</i>	2022					1 415,5	1 407,3
Ganho médio mensal - Sector terciário - Homens (Euros) <i>Average monthly earning (Euros) - Tertiary Sector - Male (Euros)</i>	2022					1 580,5	1 570,2
Ganho médio mensal - Sector terciário - Mulheres (Euros) <i>Average monthly earning (Euros) - Tertiary Sector - Female (Euros)</i>	2022					1 264,2	1 258,3

DISTRITO (DISTRICT): COIMBRA
Comparação com as Respetivas Agregações Geográficas
Comparison with Respective Geographical Aggregations

INDICADORES (%) INDICATORS (%)	ANOS YEARS				Distrito / Distrito x 100 District / District x 100	Distrito (District) / NUTS I x 100	Distrito (District) / Portugal x 100
Ganho médio mensal (Euros) - Por sector de actividade e género							
Average monthly earning (Euros) - According to broad sectors of activity and gender							
Ganho médio mensal - Sector primário <i>Average monthly earning - Primary Sector</i>	2022			
Ganho médio mensal - Sector primário - Homens <i>Average monthly earning - Primary Sector - Male</i>	2022			
Ganho médio mensal - Sector primário - Mulheres <i>Average monthly earning - Primary Sector - Female</i>	2022			
Ganho médio mensal - Sector secundário <i>Average monthly earning - Secondary Sector</i>	2022			
Ganho médio mensal - Sector secundário - Homens <i>Average monthly earning - Secondary Sector - Male</i>	2022			
Ganho médio mensal - Sector secundário - Mulheres <i>Average monthly earning - Secondary Sector - Female</i>	2022			
Ganho médio mensal - Sector terciário <i>Average monthly earning - Tertiary Sector</i>	2022			
Ganho médio mensal - Sector terciário - Homens <i>Average monthly earning - Tertiary Sector - Male</i>	2022			
Ganho médio mensal - Sector terciário - Mulheres <i>Average monthly earning - Tertiary Sector - Female</i>	2022			

DISTRITO (DISTRICT): COIMBRA
Comparação com as Respetivas Agregações Geográficas
Comparison with Respective Geographical Aggregations

INDICADORES INDICATORS	ANOS YEARS	CONCELHO MUNICIPALITY	NUTS III	NUTS II	DISTRITO DISTRICT	NUTS I	Portugal
						Continente	
Imobiliário <i>Real Estate</i>							
Valor mediano das vendas por m2 de alojamentos familiares e categoria do alojamento familiar <i>Median value per m2 of dwellings sales and category of housing unit</i>							
Total (Euros)	#N/D				
Novos (Euros) <i>New (Euros)</i>	#N/D				
Existentes (Euros) <i>Existing (Euros)</i>	#N/D				
Valor mediano das rendas por m2 de novos contratos de arrendamento de alojamentos familiares <i>Median house rental value per m2 of new lease agreements of dwellings</i>							
Rendas (Euros) <i>Rental Value (Euros)</i>	2023					7,2	7,2

Fonte:INE (AER),exceto menção específica a outras fontes.Nota:Consultar a síntese metodológica para outras fontes, conceitos e notas.

Source:INE(RSYB),except when specified otherwise.Note:Other sources,concepts and notes in methodological synthesis.

DISTRITO (DISTRICT): COIMBRA
Comparação com as Respetivas Agregações Geográficas
Comparison with Respective Geographical Aggregations

INDICADORES (%) INDICATORS (%)	ANOS YEARS				Distrito / Distrito x 100 District / District x 100	Distrito (District) / NUTS I x 100	Distrito (District) / Portugal x 100
Imobiliário <i>Real Estate</i>							
Valor mediano das vendas por m2 de alojamentos familiares e categoria do alojamento familiar <i>Median value per m2 of dwellings sales and category of housing unit</i>							
Total (Euros)	#N/D			
Novos (Euros) <i>New (Euros)</i>	#N/D			
Existentes (Euros) <i>Existing (Euros)</i>	#N/D			
Valor mediano das rendas por m2 de novos contratos de arrendamento de alojamentos familiares <i>Median house rental value per m2 of new lease agreements of dwellings</i>							
Rendas (Euros) <i>Rental Value (Euros)</i>	2023			

Fonte:INE (AER),exceto menção específica a outras fontes.Nota:Consultar a síntese metodológica para outras fontes, conceitos e notas.

Source:INE(RSYB),except when specified otherwise.Note:Other sources,concepts and notes in methodological synthesis.

DISTRITO (DISTRICT): COIMBRA
Comparação com as Respetivas Agregações Geográficas
Comparison with Respective Geographical Aggregations

INDICADORES <i>INDICATORS</i>	ANOS <i>YEARS</i>	CONCELHO <i>MUNICIPALITY</i>	NUTS III	NUTS II	DISTRITO <i>DISTRICT</i>	NUTS I	Portugal
						Continente	
Indicadores Sociais <i>Social Indicators</i>							
Beneficiários do subsídio de desemprego (nº) <i>Recipients of unemployment benefit (no.)</i>	2023				0	331 133	346 058
Por género <i>According to gender</i>							
Homens (nº) <i>Male (no.)</i>	2023					144 078	151 225
Mulheres (nº) <i>Female (no.)</i>	2023					187 055	194 833
Por idade <i>According to age</i>							
<25 anos (nº) <i><25 years (no.)</i>	2023					17 851	18 732
25-39 anos (nº) <i>25-39 years (no.)</i>	2023					121 656	127 330
40-54 anos (nº) <i>40-54 years (no.)</i>	2023					156 927	163 637
>=55 anos (nº) <i>>=55 years (no.)</i>	2023					34 699	36 359

Fonte:INE (AER),exceto menção específica a outras fontes.Nota:Consultar a síntese metodológica para outras fontes, conceitos e notas.

Source:INE(RSYB),except when specified otherwise.Note:Other sources,concepts and notes in methodological synthesis.

DISTRITO (DISTRICT): COIMBRA
Comparação com as Respetivas Agregações Geográficas
Comparison with Respective Geographical Aggregations

INDICADORES INDICATORS	ANOS YEARS	CONCELHO MUNICIPALITY	NUTS III	NUTS II	DISTRITO DISTRICT	NUTS I	Portugal
						Continente	
Beneficiários do rendimento social de inserção (nº) <i>Recipients of social integration income (no.)</i>	2023				0	223 833	240 841
Por género <i>According to gender</i>							
Homens (nº) <i>Male (no.)</i>	2023					105 064	113 478
Mulheres (nº) <i>Female (no.)</i>	2023					118 769	127 363
Por idade <i>According to age</i>							
<25 anos (nº) <i><25 years (no.)</i>	2023					90 469	97 549
25-39 anos (nº) <i>25-39 years (no.)</i>	2023					36 036	39 129
40-54 anos (nº) <i>40-54 years (no.)</i>	2023					45 098	48 748
>=55 anos (nº) <i>>=55 years (no.)</i>	2023					52 230	55 415

Fonte:INE (AER),exceto menção específica a outras fontes.Nota:Consultar a síntese metodológica para outras fontes, conceitos e notas.

Source:INE(RSYB),except when specified otherwise.Note:Other sources,concepts and notes in methodological synthesis.

DISTRITO (DISTRICT): COIMBRA
Comparação com as Respetivas Agregações Geográficas
Comparison with Respective Geographical Aggregations

INDICADORES (%) INDICATORS (%)	ANOS YEARS				Distrito / Distrito x 100 District / District x 100	Distrito (District) / NUTS I x 100	Distrito (District) / Portugal x 100
Indicadores Sociais <i>Social Indicators</i>							
Beneficiários do subsídio de desemprego <i>Recipients of unemployment benefit</i>	2023				..	0,0	0,0
Por género <i>According to gender</i>							
Homens <i>Male</i>	2023			
Mulheres <i>Female</i>	2023			
Por idade <i>According to age</i>							
<25 anos <i><25 years</i>	2023			
25-39 anos <i>25-39 years</i>	2023			
40-54 anos <i>40-54 years</i>	2023			
>=55 anos <i>>=55 years</i>	2023			

Fonte:INE (AER),exceto menção específica a outras fontes.Nota:Consultar a síntese metodológica para outras fontes, conceitos e notas.

Source:INE(RSYB),except when specified otherwise.Note:Other sources,concepts and notes in methodological synthesis.

DISTRITO (DISTRICT): COIMBRA
Comparação com as Respetivas Agregações Geográficas
Comparison with Respective Geographical Aggregations

INDICADORES (%) INDICATORS (%)	ANOS YEARS				Distrito / Distrito x 100 District / District x 100	Distrito (District) / NUTS I x 100	Distrito (District) / Portugal x 100
Beneficiários do rendimento social de inserção <i>Recipients of social integration income</i>	2023				..	0,0	0,0
Por género <i>According to gender</i>							
Homens <i>Male</i>	2023			
Mulheres <i>Female</i>	2023			
Por idade <i>According to age</i>							
<25 anos <i><25 years</i>	2023			
25-39 anos <i>25-39 years</i>	2023			
40-54 anos <i>40-54 years</i>	2023			
>=55 anos <i>>=55 years</i>	2023			

Fonte:INE (AER),exceto menção específica a outras fontes.Nota:Consultar a síntese metodológica para outras fontes, conceitos e notas.

Source:INE(RSYB),except when specified otherwise.Note:Other sources,concepts and notes in methodological synthesis.

DISTRITO (DISTRICT): COIMBRA
Comparação com as Respetivas Agregações Geográficas
Comparison with Respective Geographical Aggregations

INDICADORES INDICATORS	ANOS YEARS	CONCELHO MUNICIPALITY	NUTS III	NUTS II	DISTRITO DISTRICT	NUTS I	Portugal
						Continente	
Principais Indicadores de Turismo <i>Main Economic Tourism Indicators</i>							
Capacidade de alojamento nos estabelecimentos de alojamento turístico por localização geográfica e tipo de alojamento turístico (nº) <i>Lodging capacity in tourist accommodation establishments by Geographic localization (NUTS - 2013) and Type (tourist accommodation establishment) (no.)</i>	2023					419 176	478 552
Dormidas nos estabelecimentos de alojamento turístico por localização geográfica e tipo de alojamento turístico (nº) <i>Nights (No.) in tourist accommodation establishments by Geographic localization (NUTS - 2013) and Type (tourist accommodation establishment) (no.)</i>	2023					65 192 828	77 179 150
Hóspedes nos estabelecimentos de alojamento turístico por localização geográfica e tipo de alojamento turístico (nº) <i>Guests (No.) in tourist accommodation establishments by Geographic localization (NUTS - 2013) and Type (tourist accommodation establishment) (no.)</i>	2023					27 080 911	30 028 890
Proveitos totais nos estabelecimentos de alojamento turístico por localização geográfica e tipo de alojamento turístico (mil Euros) <i>Total incomes (€) in tourist accommodation establishments by Geographic localization (NUTS - 2013) and Type (tourist accommodation establishment) (thousand Euros)</i>	2023					5 168 971	6 015 323
Taxa líquida de ocupação cama nos estabelecimentos de alojamento turístico por localização geográfica e tipo de alojamento turístico (%) <i>Bed occupancy net rate (%) in tourist accommodation establishments by Geographic localization (NUTS - 2013) and Type (tourist accommodation establishment) (%)</i>	2023					46,3	48,0

DISTRITO (DISTRICT): COIMBRA
Comparação com as Respetivas Agregações Geográficas
Comparison with Respective Geographical Aggregations

INDICADORES (%) INDICATORS (%)	ANOS YEARS				Distrito / Distrito x 100 District / District x 100	Distrito (District) / NUTS I x 100	Distrito (District) / Portugal x 100
Principais Indicadores de Turismo <i>Main Economic Tourism Indicators</i>							
Capacidade de alojamento nos estabelecimentos hoteleiros por localização geográfica e tipo de estabelecimento <i>Lodging capacity in hotel establishments by Geographic localization (NUTS - 2013) and Type (hotel establishment)</i>	2023
Dormidas nos estabelecimentos de alojamento turístico por localização geográfica e tipo de alojamento turístico <i>Nights (No.) in tourist accommodation establishments by Geographic localization (NUTS - 2013) and Type (tourist accommodation establishment)</i>	2023
Hóspedes nos estabelecimentos de alojamento turístico por localização geográfica e tipo de alojamento turístico <i>Guests (No.) in tourist accommodation establishments by Geographic localization (NUTS - 2013) and Type (tourist accommodation establishment)</i>	2023
Proveitos totais nos estabelecimentos de alojamento turístico por localização geográfica e tipo de alojamento turístico <i>Total incomes (€) in tourist accommodation establishments by Geographic localization (NUTS - 2013) and Type (tourist accommodation establishment)</i>	2023
Taxa líquida de ocupação cama nos estabelecimentos de alojamento turístico por localização geográfica e tipo de alojamento turístico <i>Bed occupancy net rate (%) in tourist accommodation establishments by Geographic localization (NUTS - 2013) and Type (tourist accommodation establishment)</i>	2023