

Concelho / Municipality : Pampilhosa da Serra

Indicadores selecionados

*Selected indicators*

Demografia, Educação e Sociedade

*Demography, Education and Society*

Saúde e Ambiente

*Health and Environment*

Setor Monetário e Financeiro

*Monetary and Financial Sector*

Principais Indicadores de Actividade Económica

*Main Economic Activity Indicators*

Demografia, Educação e Sociedade

*Demography, Education and Society*

Maiores empregadores do Concelho

(Ordenado segundo o nº de trabalhadores por conta de outrem - TCO - nos estabelecimentos)

*Greatest Employers in the Municipality*

*(Ranked according to the number of employees in establishments)*

Trabalhadores por conta de outrem\*

*Employees\**

Trabalhadores por conta de outrem (TCO) nos estabelecimentos, a tempo completo com remuneração completa (nº)

*Full time employees with a full remuneration, in establishments (no.)*

Saúde e Ambiente

*Health and Environment*

Setor Monetário e Financeiro

*Monetary and Financial Sector*

Indicadores Sociais

*Social Indicators*

Imobiliário

*Real Estate*

Seleção de Indicadores de Turismo

*Tourism Indicators Selection*

Comparação com as Respetivas Agregações Geográficas

*Comparison with Respective Geographical Aggregations*

Demografia, Educação e Sociedade

*Demography, Education and Society*

Saúde e Ambiente

*Health and Environment*

Setor Monetário e Financeiro

*Monetary and Financial Sector*

Indicadores Sociais

*Social Indicators*

Principais Indicadores de Actividade Económica

*Main Economic Activity Indicators*

Trabalhadores por conta de outrem (TCO) nos estabelecimentos, a tempo completo com remuneração completa (nº)

*Full time employees with a full remuneration, in establishments (no.)*

Imobiliário

*Real Estate*

Indicadores Sociais

*Social Indicators*

Principais Indicadores de Turismo

*Main Economic Tourism Indicators*

CONCELHO (MUNICIPALITY): PAMPILHOSA DA SERRA

Indicadores seleccionados <i>Selected indicators</i>	ANOS <i>YEARS</i>	Concelho (Municipality): Pampilhosa da Serra	Portugal
Área (km2) <i>Area (km2)</i>	2023	396	92 225
		0,4	100,0
		<i>Portugal = 100</i>	
População residente (nº) <i>Resident population (nº)</i>	2023	4 138	10 639 726
		0,0	100,0
		<i>Portugal = 100</i>	
Pessoal ao serviço nas empresas (nº) <i>Persons employed in enterprises (no.)</i>	2023	588	4 738 341
		0,0	100,0
		<i>Portugal = 100</i>	
Volume de negócios nas empresas (10 <sup>3</sup> Euros) <i>Turnover of enterprises (10<sup>3</sup> Euros)</i>	2023	87 255	550 295 127
		0,0	100,0
		<i>Portugal = 100</i>	
Empresas (nº) <i>Enterprises (no.)</i>	2023	288	1 510 274
		0,0	100,0
		<i>Portugal = 100</i>	
Pessoal ao serviço nas empresas da indústria transformadora (nº) <i>Persons employed in manufacturing enterprises (no.)</i>	2023	32	751 411
		0,0	100,0
		<i>Portugal = 100</i>	
Volume de Negócios nas empresas da ind. transformadora (10 <sup>3</sup> Euros) <i>Turnover of manufacturing enterprises (10<sup>3</sup> Euros)</i>	2023	1 097	123 936 198
		0,0	100,0
		<i>Portugal = 100</i>	
Empresas da indústria transformadora (nº) <i>Manufacturing enterprises (no.)</i>	2023	15	69 160
		0,0	100,0
		<i>Portugal = 100</i>	
Comércio internacional de bens - Exportações (10 <sup>3</sup> Euros) <i>International trade of goods- Exports (10<sup>3</sup> Euros)</i>	2023	69	77 340 161
		0,0	100,0
		<i>Portugal = 100</i>	
Comércio internacional de bens - Importações (10 <sup>3</sup> Euros) <i>International trade of goods - Imports (10<sup>3</sup> Euros)</i>	2023	8	105 148 409
		0,0	100,0
		<i>Portugal = 100</i>	
Dormidas nos estabelecimentos de alojamento turístico por localização geográfica e tipo de alojamento turístico (nº) <i>Nights (No.) in tourist accommodation establishments by Geographic localization (NUTS - 2013) and Type (tourist accommodation establishment) (no.)</i>	2023	8 501	77 179 150
		0,0	100,0
		<i>Portugal = 100</i>	
Proveitos totais nos estabelecimentos de alojamento turístico por localização geográfica e tipo de alojamento turístico (mil Euros) <i>Total incomes (€) in tourist accommodation establishments by Geographic localization (NUTS - 2013) and Type (tourist accommodation establishment) (thousand Euros)</i>	2023	269	6 015 323
		0,0	100,0
		<i>Portugal = 100</i>	

Fonte:INE (AER),exceto menção específica a outras fontes.Nota:Consultar a síntese metodológica para outras fontes, conceitos e notas.

Source:INE(RSYB),except when specified otherwise.Note:Other sources,concepts and notes in methodological synthesis.

## CONCELHO (MUNICIPALITY): PAMPILHOSA DA SERRA



Fonte: Wikipedia

Área = 396 km<sup>2</sup>

Demografia, Educação e Sociedade Demography, Education and Society			
População residente (2023) (nº) <i>Resident population (2023) (nº)</i>	4 138	Taxa bruta de natalidade (2023) (‰) <i>Crude birth rate (2023) (‰)</i>	3,4
Taxa de crescimento média anual da população (2011/2023) (%) <i>Average annual growth rate of population (2011/2023) (%)</i>	-0,6	Rácio divórcios / casamentos (2023) (%) <i>Divorce / Marriage ratio (2023) (%)</i>	33,3
Densidade populacional (2023) (habitantes / km <sup>2</sup> ) <i>Population density (2023) (Inh. / km<sup>2</sup>)</i>	10,4	Taxa bruta de escolarização (Ensino secundário) (2022/2023) (%) <i>Crude educational attainment rate (Secondary education) (2022/2023) (%)</i>	56,5
População ≥ 65 anos (2023) (%) <i>Population ≥ 65 years (2023) (%)</i>	44,9	Despesas dos municípios em cultura e desporto por habitante (2023) (Euros / hab.) <i>Expenditures on cultural activities and sports of municipalities per inhabitant (2023) (Euros / inhab.)</i>	403,3
Índice de Dependência Total (2023) <i>Total dependency ratio (2023)</i>	108,4	Taxa de criminalidade (2023) (‰) <i>Crime rate (2023) (‰)</i>	20,5
Saúde e Ambiente Health and Environment		Setor Monetário e Financeiro Monetary and Financial Sector	
Taxa quinquenal de mortalidade infantil (2018/2022) (‰) <i>Quinquennial rate of infant mortality (2018/2022) (‰)</i>	15,2	Compras através de terminais de pagamento automático por habitante (2023) (Euros / hab.) <i>Purchases through points of sale per inhabitant (2023) (Euros / inhab.)</i>	69,6
Médicos / 1000 habitantes (2023) (nº) <i>Physicians / 1000 inhabitants (2023) (no.)</i>	0,5	Levantamentos nacionais em caixas multibanco por habitante (2023) (Euros / hab.) <i>National withdrawals on automated teller machines (ATM) per inhabitant (2023) (Euros / inhab.)</i>	2 318,0
Consultas externas nos hospitais por habitante (2023) (nº) <i>Medical appointments in external appointment units of hospitals per inhabitant (2023) (no.)</i>	0,0	Peso do crédito à habitação no total dos créditos a clientes (2023) (%) <i>Housing credit rate (2023) (%)</i>	73,8
Despesas dos municípios em ambiente por habitante (2023) (Euros / hab.) <i>Environmental expenditure of municipalities per inhabitant (2023) (Euros / inhab.)</i>	145,0	Peso dos depósitos de emigrantes no total de depósitos dos clientes (2023) (%) <i>Emigrant deposits rate (2023) (%)</i>	7,4

## CONCELHO (MUNICIPALITY): PAMPILHOSA DA SERRA

**Principais Indicadores de Actividade Económica**  
*Main Economic Activity Indicators*

	2018	2019	2020	2021	2022	2023	2024
<i>Pessoal ao serviço nas empresas (nº)</i> <i>Persons employed in enterprises (no.)</i>	534	545	512	511	568	588	..
2019 = 100	98,0	100,0	93,9	93,8	104,2	107,9	..
t.c. (%) / g.r. (%)		2,1	-6,1	-0,2	11,2	3,5	..
<i>Pessoal ao serviço nas empresas da indústria transformadora (nº)</i> <i>Persons employed in manufacturing enterprises (no.)</i>	..	47	..	43	40	32	..
2019 = 100		100,0		91,5	85,1	68,1	..
t.c. (%) / g.r. (%)		..	..	..	-7,0	-20,0	..
<i>Volume de negócios nas empresas (10<sup>3</sup> Euros)</i> <i>Turnover of enterprises (10<sup>3</sup> Euros)</i>	75 575,0	79 068,6	73 281,7	79 460,3	86 304,2	87 255,2	..
2019 = 100	95,6	100,0	92,7	100,5	109,2	110,4	..
t.c. (%) / g.r. (%)		4,6	-7,3	8,4	8,6	1,1	..
<i>Volume de Negócios nas empresas da ind. transformadora (10<sup>3</sup> Euros)</i> <i>Turnover of manufacturing enterprises (10<sup>3</sup> Euros)</i>	..	1 617,7	..	1 546,0	1 457,3	1 097,1	..
2019 = 100		100,0		95,6	90,1	67,8	..
t.c. (%) / g.r. (%)		..	..	..	-5,7	-24,7	..
<i>Empresas (nº)</i> <i>Enterprises (no.)</i>	270	263	248	258	277	288	..
2019 = 100	102,7	100,0	94,3	98,1	105,3	109,5	..
t.c. (%) / g.r. (%)		-2,6	-5,7	4,0	7,4	4,0	..
<i>Empresas da indústria transformadora (nº)</i> <i>Manufacturing enterprises (no.)</i>	17	19	15	18	17	15	..
2019 = 100	89,5	100,0	78,9	94,7	89,5	78,9	..
t.c. (%) / g.r. (%)		11,8	-21,1	20,0	-5,6	-11,8	..
<i>Constituição de pessoas coletivas e entidades equiparadas (nº)</i> <i>Creation of legal persons and equivalent entities (no.)</i>	6	6	5	8	9	6	4
2019 = 100	100,0	100,0	83,3	133,3	150,0	100,0	66,7
t.c. (%) / g.r. (%)		0,0	-16,7	60,0	12,5	-33,3	-33,3
<i>Dissolução de pessoas coletivas e entidades equiparadas (nº)</i> <i>Dissolution of legal persons and equivalent entities (no.)</i>	2	4	7	4	3	6	1
2019 = 100	50,0	100,0	175,0	100,0	75,0	150,0	25,0
t.c. (%) / g.r. (%)		100,0	75,0	-42,9	-25,0	100,0	-83,3

Fonte:INE (AER),exceto menção específica a outras fontes.Nota:Consultar a síntese metodológica para outras fontes, conceitos e notas.

Source:INE(RSYB),except when specified otherwise.Note:Other sources,concepts and notes in methodological synthesis.

## CONCELHO (MUNICIPALITY): PAMPILHOSA DA SERRA

**Principais Indicadores de Actividade Económica**  
*Main Economic Activity Indicators*

	2018	2019	2020	2021	2022	2023	2024
<i>Ganho médio mensal por trabalhador por conta de outrem (Euros)</i> <i>Average monthly earning per employee (Euros)</i>	840,9	857,2	877,3	942,0	976,7	..	..
2019 = 100	98,1	100,0	102,4	109,9	113,9	..	..
t.c. (%) / g.r. (%)		1,9	2,4	7,4	3,7	..	..
<i>Ganho médio mensal por trabalhador por conta de outrem - Homens (Euros)</i> <i>Average monthly earning per employee - Male (Euros)</i>	896,6	900,5	906,5	1 020,5	1 023,0	..	..
2019 = 100	99,6	100,0	100,7	113,3	113,6	..	..
t.c. (%) / g.r. (%)		0,4	0,7	12,6	0,2	..	..
<i>Ganho médio mensal por trabalhador por conta de outrem - Mulheres (Euros)</i> <i>Average monthly earning per employee - Female (Euros)</i>	810,2	830,4	860,7	897,3	947,7	..	..
2019 = 100	97,6	100,0	103,6	108,1	114,1	..	..
t.c. (%) / g.r. (%)		2,5	3,6	4,3	5,6	..	..
<i>Comércio internacional de bens - Exportações (10<sup>3</sup> Euros)</i> <i>International trade of goods- Exports (10<sup>3</sup> Euros)</i>	18,4	55,2	31,1	49,9	60,2	68,9	..
2019 = 100	33,3	100,0	56,3	90,4	109,0	124,7	..
t.c. (%) / g.r. (%)		200,6	-43,7	60,7	20,6	14,4	..
<i>Comércio internacional de bens - Importações (10<sup>3</sup> Euros)</i> <i>International trade of goods - Imports (10<sup>3</sup> Euros)</i>	20,9	30,0	57,9	14,9	18,0	8,2	..
2019 = 100	69,6	100,0	193,0	49,5	60,1	27,3	..
t.c. (%) / g.r. (%)		43,7	93,0	-74,4	21,4	-54,6	..
<i>Capacidade de alojamento nos estabelecimentos hoteleiros (nº de hóspedes)</i> <i>Lodging capacity in hotel establishments (no. of guests)</i>	141	204	93	124	129	128	..
2019 = 100	69,1	100,0	45,6	60,8	63,2	62,7	..
t.c. (%) / g.r. (%)		44,7	-54,4	33,3	4,0	-0,8	..
<i>Crédito à habitação por habitante (Euros)</i> <i>Housing credit per inhabitant (Euros)</i>	4 461	4 631	4 674	4 940	5 352	5 175	..
2019 = 100	96,3	100,0	100,9	106,7	115,6	111,7	..
t.c. (%) / g.r. (%)		3,8	0,9	5,7	8,3	-3,3	..
<i>Edifícios licenciados pelas câmaras municipais para construção (nº)</i> <i>Building permits issued by the local administration (no.)</i>	18	33	31	14	16	9	..
2019 = 100	54,5	100,0	93,9	42,4	48,5	27,3	..
t.c. (%) / g.r. (%)		83,3	-6,1	-54,8	14,3	-43,8	..

Fonte:INE (AER),exceto menção específica a outras fontes.Nota:Consultar a síntese metodológica para outras fontes, conceitos e notas.

Source:INE(RSYB),except when specified otherwise.Note:Other sources,concepts and notes in methodological synthesis.

**CONCELHO (MUNICIPALITY): PAMPILHOSA DA SERRA**
**Demografia, Educação e Sociedade**  
*Demography, Education and Society*

		2017	2018	2019	2020	2021	2022	2023
População residente (nº) <i>Resident population (no.)</i>	2019 = 100	4 125 100,5	4 089 99,6	4 105 100,0	4 082 99,4	4 072 99,2	4 074 99,2	4 138 100,8
	<i>t.c. (%) / g.r. (%)</i>		-0,9	0,4	-0,6	-0,2	0,0	1,6
Densidade populacional (habitantes / km2) <i>Population density (Inh / km2)</i>	2019 = 100	10,4 100,5	10,3 99,6	10,4 100,0	10,3 99,4	10,3 99,2	10,3 99,2	10,4 100,8
	<i>t.c. (%) / g.r. (%)</i>		-0,9	0,4	-0,6	-0,2	0,0	1,6
População ≥ 65 anos (%) <i>Population ≥ 65 years (%)</i>	2019 = 100	42,8 95,1	43,7 97,3	44,9 100,0	45,7 101,8	45,7 101,7	45,3 100,8	44,9 100,0
	<i>t.c. (%) / g.r. (%)</i>		2,3	2,8	1,8	0,0	-1,0	-0,8
Índice de Dependência Total <i>Total dependency ratio</i>	2019 = 100	98,4 93,0	102,1 96,6	105,8 100,0	109,5 103,6	109,6 103,6	108,5 102,6	108,4 102,5
	<i>t.c. (%) / g.r. (%)</i>		3,8	3,6	3,6	0,0	-1,0	-0,1
Taxa bruta de natalidade (‰) <i>Crude birth rate (‰)</i>	2019 = 100	5,3 240,9	3,7 168,2	2,2 100,0	2,9 131,8	3,2 145,5	4,2 190,9	3,4 154,5
	<i>t.c. (%) / g.r. (%)</i>		-30,2	-40,5	31,8	10,3	31,3	-19,0
Rácio divórcios / casamentos (%) <i>Divorce / Marriage ratio (%)</i>	2019 = 100	150,0 300,0	66,7 133,3	50,0 100,0	66,7 133,3	71,4 142,9	30,0 60,0	33,3 66,7
	<i>t.c. (%) / g.r. (%)</i>		-55,6	-25,0	33,3	7,1	-58,0	11,1
Despesas dos municípios em cultura e desporto por habitante (Euros / hab.) <i>Expenditures on cultural activities and sports of municipalities (Euros / inhab.)</i>	2019 = 100	344,8 108,7	355,9 112,2	317,1 100,0	146,7 46,3	123,6 39,0	256,9 81,0	403,3 127,2
	<i>t.c. (%) / g.r. (%)</i>		3,2	-10,9	-53,7	-15,7	107,8	57,0
Taxa de criminalidade (‰) <i>Crime rate (‰)</i>	2019 = 100	15,3 72,9	17,6 83,8	21,0 100,0	14,5 69,0	22,3 106,2	20,9 99,5	20,5 97,6
	<i>t.c. (%) / g.r. (%)</i>		15,0	19,3	-31,0	53,8	-6,3	-1,9

Fonte:INE (AER),exceto menção específica a outras fontes.Nota:Consultar a síntese metodológica para outras fontes, conceitos e notas.

Source:INE(RSYB),except when specified otherwise.Note:Other sources,concepts and notes in methodological synthesis.

**CONCELHO (MUNICIPALITY): PAMPILHOSA DA SERRA**

**Maiores empregadores do Concelho**

(Ordenado segundo o nº de trabalhadores por conta de outrem - TCO - nos estabelecimentos)

**Greatest Employers in the Municipality**

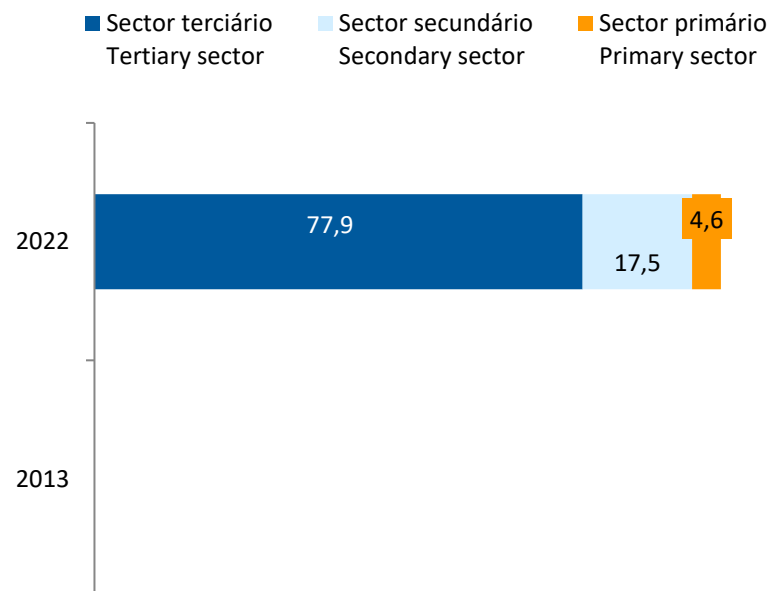
(Ranked according to the number of employees in establishments)

CAE Rev.3		2023
87301	Actividades de apoio social para pessoas idosas, com alojamento <i>Social assistance to the elderly, with accommodation</i>	1
41200	Construção de edifícios (residenciais e não residenciais) <i>Construction of residential and non-residential buildings</i>	2
84250	Actividades de protecção civil <i>Civil protection</i>	3
02200	Exploração florestal <i>Logging</i>	4
88101	Actividades de apoio social para pessoas idosas, sem alojamento <i>Social work activities for the elderly without accommodation</i>	5
47111	Comércio a retalho em supermercados e hipermercados <i>Retail sale in supermarkets and hypermarkets</i>	6
88910	Actividades de cuidados para crianças, sem alojamento <i>Child day-care activities</i>	7
94995	Outras actividades associativas, n.e. <i>Other activities of associations, n.e.c.</i>	8
02100	Silvicultura e outras actividades florestais <i>Silviculture and other forestry activities</i>	9
47300	Comércio a retalho de combustível para veículos a motor, em estabelecimentos especializados <i>Retail sale of automotive fuel in specialised stores</i>	10
56101	Restaurantes tipo tradicional <i>Traditional restaurants</i>	11
69200	Actividades de contabilidade e auditoria; consultoria fiscal <i>Accounting, bookkeeping and auditing activities; tax consultancy</i>	12
10711	Panificação <i>Manufacture of bread</i>	13
64190	Outra intermediação monetária <i>Other monetary intermediation</i>	14
31020	Fabricação de mobiliário de cozinha <i>Manufacture of kitchen furniture</i>	15
Nº total de TCO nas CAE consideradas <i>Total number of employees in the referred NACE</i>		519
% no nº total de TCO do Concelho <i>% in the Municipality's total number of employees</i>		83,6%

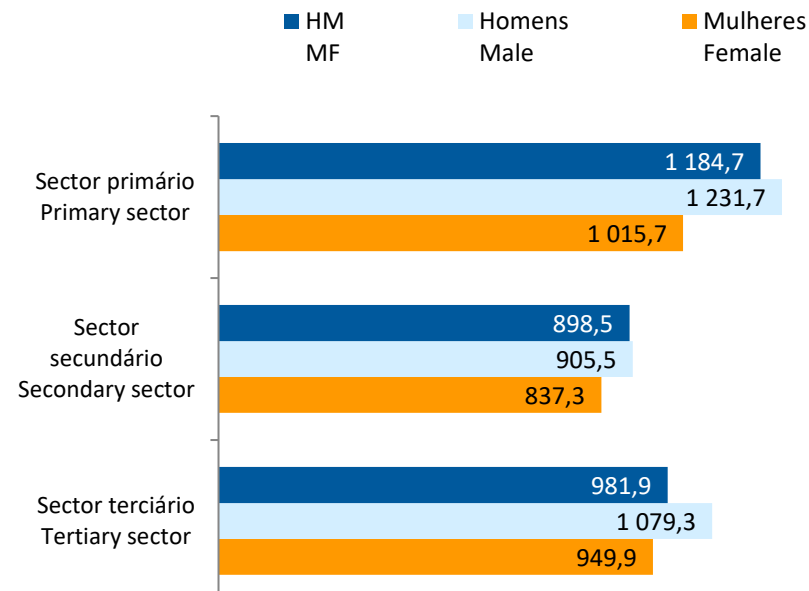
## CONCELHO (MUNICIPALITY): PAMPILHOSA DA SERRA

### Trabalhadores por conta de outrem\* *Employees\**

Por sector de actividade, 2013 e 2022  
*According to broad sectors of activity, 2013 and 2022*



Ganho médio mensal (Euros), 2022  
*Average monthly earning (Euros), 2022*



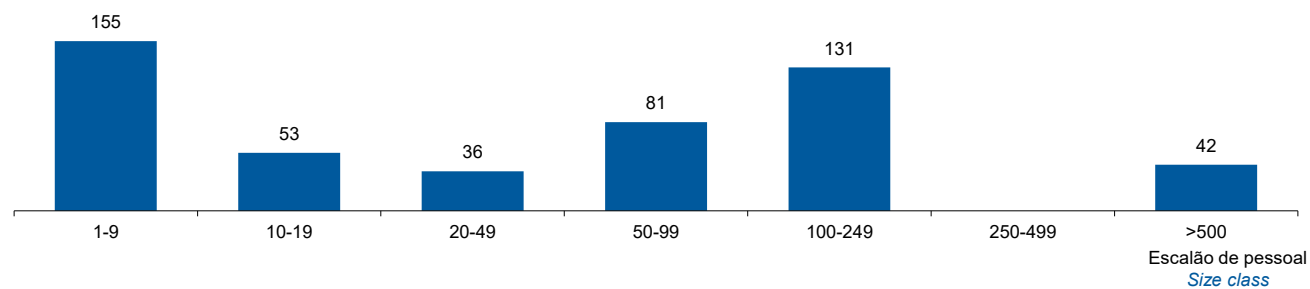
\* Os dados dizem respeito a trabalhadores por conta de outrem a tempo completo com remuneração completa, nos estabelecimentos da região.

\* *Data refers to full time employees with a full remuneration, in establishments of the region.*

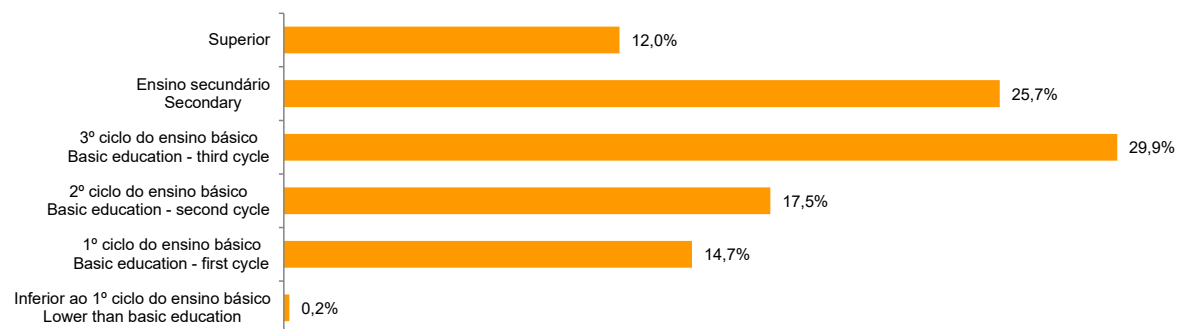
CONCELHO (MUNICIPALITY): PAMPILHOSA DA SERRA

Trabalhadores por Conta de Outrem\*, 2022  
Segundo os escalões de pessoal (da empresa)

*Employees\*, 2022*  
*By size-class (of the enterprise)*



Segundo o nível de habilitações  
*According to educational level*



\* Os dados dizem respeito a trabalhadores por conta de outrem a tempo completo com remuneração completa, nos estabelecimentos da região.

\* *Data refers to full time employees with a full remuneration, in establishments of the region.*

**CONCELHO (MUNICIPALITY): PAMPILHOSA DA SERRA**

**Trabalhadores por conta de outrem (TCO) nos estabelecimentos, a tempo completo com remuneração completa (nº)**  
*Full time employees with a full remuneration, in establishments (no.)*

Por sector de actividade <i>According to broad sectors of activity</i>	2017	2018	2019	2020	2021	2022	2023
TCO por sector de actividade - Sector primário (nº) <i>Employees - Primary sector (no.)</i>	17	22	22	20	28	23	..
<i>2019 = 100</i>	77,3	100,0	100,0	90,9	127,3	104,5	..
<i>t.c. (%) / g.r. (%)</i>		29,4	0,0	-9,1	40,0	-17,9	..
TCO por sector de actividade - Sector secundário (nº) <i>Employees - Secondary sector (no.)</i>	81	83	88	89	91	87	..
<i>2019 = 100</i>	92,0	94,3	100,0	101,1	103,4	98,9	..
<i>t.c. (%) / g.r. (%)</i>		2,5	6,0	1,1	2,2	-4,4	..
TCO por sector de actividade - Sector terciário (nº) <i>Employees - Tertiary sector (no.)</i>	416	413	432	421	402	388	..
<i>2019 = 100</i>	96,3	95,6	100,0	97,5	93,1	89,8	..
<i>t.c. (%) / g.r. (%)</i>		-0,7	4,6	-2,5	-4,5	-3,5	..

Fonte:INE (AER),exceto menção específica a outras fontes.Nota:Consultar a síntese metodológica para outras fontes, conceitos e notas.

Source:INE(RSYB),except when specified otherwise.Note:Other sources,concepts and notes in methodological synthesis.

## CONCELHO (MUNICIPALITY): PAMPILHOSA DA SERRA

Trabalhadores por conta de outrem (TCO) nos estabelecimentos, a tempo completo com remuneração completa (nº)  
*Full time employees with a full remuneration, in establishments (no.)*

Segundo os escalões de pessoal da empresa <i>By size-class of the enterprise</i>	2017	2018	2019	2020	2021	2022	2023
1 - 9 (nº / no.) 2019 = 100 <i>t.c. (%) / g.r. (%)</i>	173 102,4	154 91,1 -11,0	169 100,0 9,7	152 89,9 -10,1	167 98,8 9,9	155 91,7 -7,2	..
10 - 19 (nº / no.) 2019 = 100 <i>t.c. (%) / g.r. (%)</i>	21 39,6	39 73,6 85,7	53 100,0 35,9	54 101,9 1,9	43 81,1 -20,4	53 100,0 23,3	..
20 - 49 (nº / no.) 2019 = 100 <i>t.c. (%) / g.r. (%)</i>	50 106,4	48 102,1 -4,0	47 100,0 -2,1	37 78,7 -21,3	34 72,3 -8,1	36 76,6 5,9	..
50 - 99 (nº / no.) 2019 = 100 <i>t.c. (%) / g.r. (%)</i>	70 106,1	78 118,2 11,4	66 100,0 -15,4	78 118,2 18,2	75 113,6 -3,8	81 122,7 8,0	..
100 - 249 (nº / no.) 2019 = 100 <i>t.c. (%) / g.r. (%)</i>	161 97,6	158 95,8 -1,9	165 100,0 4,4	166 100,6 0,6	158 95,8 -4,8	131 79,4 -17,1	..
250 - 499 (nº / no.) 2019 = 100 <i>t.c. (%) / g.r. (%)</i>	0	0 ..	0 ..	0 ..	0 ..	0 ..	..
> 500 (nº / no.) 2019 = 100 <i>t.c. (%) / g.r. (%)</i>	39 92,9	41 97,6 5,1	42 100,0 2,4	43 102,4 2,4	44 104,8 2,3	42 100,0 -4,5	..

Fonte:INE (AER),exceto menção específica a outras fontes.Nota:Consultar a síntese metodológica para outras fontes, conceitos e notas.

Source:INE(RSYB),except when specified otherwise.Note:Other sources,concepts and notes in methodological synthesis.

## CONCELHO (MUNICIPALITY): PAMPILHOSA DA SERRA

**Trabalhadores por conta de outrem (TCO) nos estabelecimentos, a tempo completo com remuneração completa (nº)**  
*Full time employees with a full remuneration, in establishments (no.)*

Ganho médio mensal (Euros) - Por sector de actividade e género Average monthly earning (Euros) - According to broad sectors of activity and gender	2017	2018	2019	2020	2021	2022	2023
Ganho médio mensal - Sector primário (Euros) <i>Average monthly earning (Euros) - Primary Sector (Euros)</i>	1 079,2	1 068,0	1 020,0	1 086,8	1 105,7	1 184,7	..
<i>2019 = 100</i>	105,8	104,7	100,0	106,6	108,4	116,2	..
<i>t.c. (%) / g.r. (%)</i>		-1,0	-4,5	6,6	1,7	7,1	..
Ganho médio mensal - Sector primário - Homens (Euros) <i>Average monthly earning (Euros) - Primary Sector - Male (Euros)</i>	1 270,4	1 223,4	1 094,0	1 115,1	1 141,6	1 231,7	..
<i>2019 = 100</i>	116,1	111,8	100,0	101,9	104,3	112,6	..
<i>t.c. (%) / g.r. (%)</i>		-3,7	-10,6	1,9	2,4	7,9	..
Ganho médio mensal - Sector primário - Mulheres (Euros) <i>Average monthly earning (Euros) - Primary Sector - Female (Euros)</i>	620,4	653,7	686,8	973,5	940,6	1 015,7	..
<i>2019 = 100</i>	90,3	95,2	100,0	141,7	137,0	147,9	..
<i>t.c. (%) / g.r. (%)</i>		5,4	5,1	41,7	-3,4	8,0	..
Ganho médio mensal - Sector secundário (Euros) <i>Average monthly earning (Euros) - Secondary Sector (Euros)</i>	746,7	775,0	797,3	825,4	852,2	898,5	..
<i>2019 = 100</i>	93,7	97,2	100,0	103,5	106,9	112,7	..
<i>t.c. (%) / g.r. (%)</i>		3,8	2,9	3,5	3,2	5,4	..
Ganho médio mensal - Sector secundário - Homens (Euros) <i>Average monthly earning (Euros) - Secondary Sector - Male (Euros)</i>	751,4	778,9	803,2	833,9	861,9	905,5	..
<i>2019 = 100</i>	93,5	97,0	100,0	103,8	107,3	112,7	..
<i>t.c. (%) / g.r. (%)</i>		3,7	3,1	3,8	3,4	5,1	..
Ganho médio mensal - Sector secundário - Mulheres (Euros) <i>Average monthly earning (Euros) - Secondary Sector - Female (Euros)</i>	709,0	743,1	737,5	765,5	781,5	837,3	..
<i>2019 = 100</i>	96,1	100,8	100,0	103,8	106,0	113,5	..
<i>t.c. (%) / g.r. (%)</i>		4,8	-0,8	3,8	2,1	7,1	..
Ganho médio mensal - Sector terciário (Euros) <i>Average monthly earning (Euros) - Tertiary Sector (Euros)</i>	822,6	842,0	861,1	878,4	951,0	981,9	..
<i>2019 = 100</i>	95,5	97,8	100,0	102,0	110,4	114,0	..
<i>t.c. (%) / g.r. (%)</i>		2,4	2,3	2,0	8,3	3,3	..
Ganho médio mensal - Sector terciário - Homens (Euros) <i>Average monthly earning (Euros) - Tertiary Sector - Male (Euros)</i>	890,4	933,6	939,9	929,9	1 135,7	1 079,3	..
<i>2019 = 100</i>	94,7	99,3	100,0	98,9	120,8	114,8	..
<i>t.c. (%) / g.r. (%)</i>		4,8	0,7	-1,1	22,1	-5,0	..
Ganho médio mensal - Sector terciário - Mulheres (Euros) <i>Average monthly earning (Euros) - Tertiary Sector - Female (Euros)</i>	800,3	815,1	834,5	862,5	900,7	949,9	..
<i>2019 = 100</i>	95,9	97,7	100,0	103,4	107,9	113,8	..
<i>t.c. (%) / g.r. (%)</i>		1,8	2,4	3,4	4,4	5,5	..

Fonte:INE (AER),exceto menção específica a outras fontes.Nota:Consultar a síntese metodológica para outras fontes, conceitos e notas.

Source:INE(RSYB),except when specified otherwise.Note:Other sources,concepts and notes in methodological synthesis.

CONCELHO (MUNICIPALITY): PAMPILHOSA DA SERRA

Saúde e Ambiente  
Health and Environment

	2017	2018	2019	2020	2021	2022	2023
Médicos / 1000 habitantes (nº) <i>Physicians / 1000 inhabitants (no.)</i>	0,2	0,2	0,5	0,5	0,5	0,5	0,5
2019 = 100	40,0	40,0	100,0	100,0	100,0	100,0	100,0
t.c. (%) / g.r. (%)		0,0	150,0	0,0	0,0	0,0	0,0
Despesas dos municípios em ambiente por habitante (Euros / hab.) <i>Environmental expenditure of municipalities per inhabitant (Euros / inhab.)</i>	161,0	146,0	124,0	78,0	124,0	143,0	145,0
2019 = 100	129,8	117,7	100,0	62,9	100,0	115,3	116,9
t.c. (%) / g.r. (%)		-9,3	-15,1	-37,1	59,0	15,3	1,4

Setor Monetário e Financeiro  
Monetary and Financial Sector

	2017	2018	2019	2020	2021	2022	2023
Compras através de terminais de pagamento automático por habitante (Euros / hab.) <i>Purchases through points of sale per inhabitant (Euros / inhab.)</i>	32,2	34,7	38,7	44,6	50,1	60,1	69,6
2019 = 100	83,2	89,7	100,0	115,1	129,3	155,3	179,7
t.c. (%) / g.r. (%)		7,7	11,5	15,1	12,4	20,0	15,7
Levantamentos nacionais em caixas multibanco por habitante (Euros / hab.) <i>National withdrawals on automated teller machines (ATM) per inhabitant (Euros / inhab.)</i>	1 950,0	1 984,0	1 991,0	1 915,0	2 152,0	2 303,0	2 318,0
2019 = 100	97,9	99,6	100,0	96,2	108,1	115,7	116,4
t.c. (%) / g.r. (%)		1,7	0,4	-3,8	12,4	7,0	0,7

Fonte:INE (AER),exceto menção específica a outras fontes.Nota:Consultar a síntese metodológica para outras fontes, conceitos e notas.

Source:INE(RSYB),except when specified otherwise.Note:Other sources,concepts and notes in methodological synthesis.

CONCELHO (MUNICIPALITY): PAMPILHOSA DA SERRA

Indicadores Sociais  
Social Indicators

	2017	2018	2019	2020	2021	2022	2023
Beneficiários de subsídio de desemprego / População residente (%) <i>Recipients of unemployment benefits / Resident population (%)</i>	1,3	1,0	1,0	1,4	1,1	1,1	1,0
<i>2019 = 100</i>	120,3	95,7	100,0	131,0	107,8	100,8	94,6
<i>t.c. (%) / g.r. (%)</i>		-20,5	4,5	31,0	-17,7	-6,6	-6,1
Beneficiários de rendimento social de inserção / População residente (%) <i>Recipients of social integration income / Resident population (%)</i>	1,8	1,4	1,7	1,5	1,4	2,3	1,5
<i>2019 = 100</i>	103,7	79,2	100,0	86,4	82,4	130,6	86,6
<i>t.c. (%) / g.r. (%)</i>		-23,7	26,3	-13,6	-4,7	58,5	-33,7

Fonte:INE (AER),exceto menção específica a outras fontes.Nota:Consultar a síntese metodológica para outras fontes, conceitos e notas.

Source:INE(RSYB),except when specified otherwise.Note:Other sources,concepts and notes in methodological synthesis.

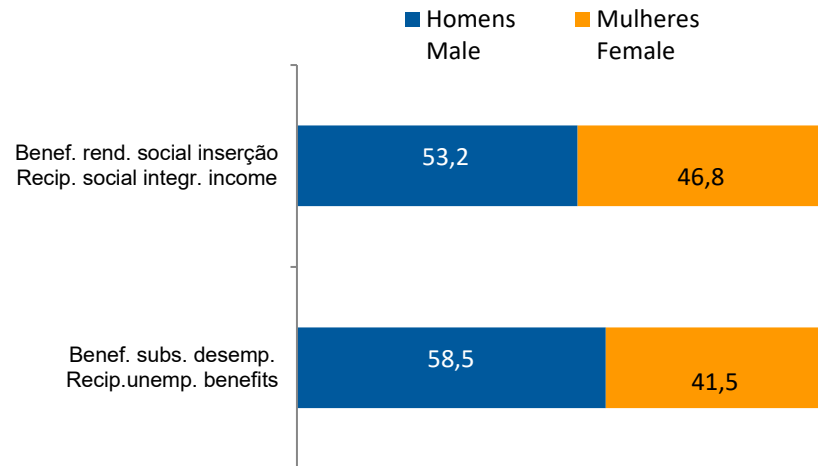
**CONCELHO (MUNICIPALITY): PAMPILHOSA DA SERRA**  
**Indicadores Sociais**  
*Social Indicators*

**Beneficiários de subsídio de desemprego e beneficiários do rendimento social de inserção, 2023**

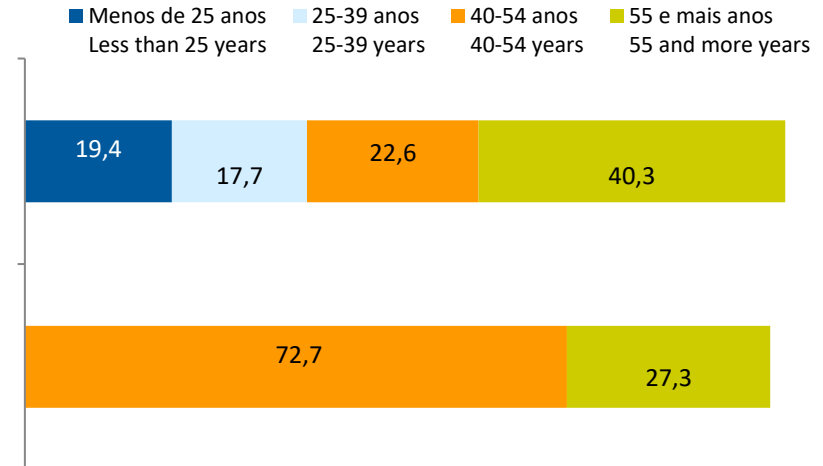
*Recipients of unemployment benefits and recipients of social integration income, 2023*

Beneficiários de subsídio de desemprego / População residente (%) <i>Recipients of unemployment benefits / Resident population (%)</i>	1,0
Beneficiários do rendimento social de inserção / População residente (%) <i>Recipients of social integration income / Resident population (%)</i>	1,5

**Por género**  
**According to gender**




**Por idade**  
**According to age**

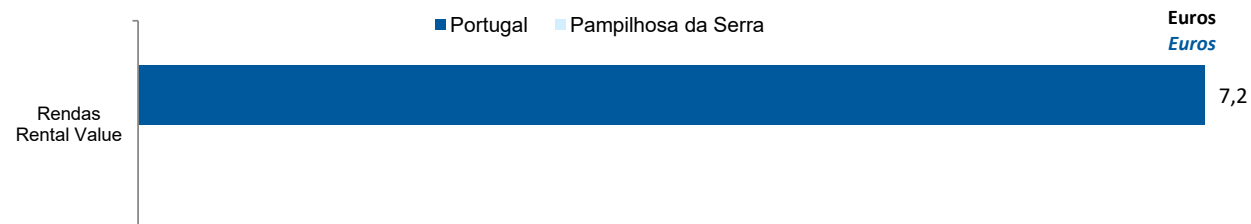


**CONCELHO (MUNICIPALITY): PAMPILHOSA DA SERRA**  
**Imobiliário**  
*Real Estate*

**Valor mediano das vendas por m2 de alojamentos familiares e categoria do alojamento familiar, 2022**  
*Median value per m2 of dwellings sales and category of housing unit, 2022*



**Valor mediano das rendas por m2 de novos contratos de arrendamento de alojamentos familiares, 2023**  
*Median house rental value per m2 of new lease agreements of dwellings, 2023*



CONCELHO (MUNICIPALITY): PAMPILHOSA DA SERRA

Seleção de Indicadores de turismo  
*Tourism indicators selection*

		2017	2018	2019	2020	2021	2022	2023
Capacidade de alojamento nos estabelecimentos de alojamento turístico e tipo de alojamento turístico	nº	154	141	204	93	124	129	128
<i>Lodging capacity in tourist accommodation establishments and Type (tourist accommodation establishment)</i>	2019 = 100	75,5	69,1	100,0	45,6	60,8	63,2	62,7
	t.c. (%) / g.r. (%)		-8,4	44,7	-54,4	33,3	4,0	-0,8
Dormidas nos estabelecimentos de alojamento turístico por localização geográfica e tipo de alojamento turístico	nº	10 551	10 923	14 825	6 449	6 818	6 819	8 501
<i>Nights (No.) in tourist accommodation establishments by Geographic localization (NUTS - 2013) and Type (tourist accommodation establishment)</i>	2019 = 100	71,2	73,7	100,0	43,5	46,0	46,0	57,3
	t.c. (%) / g.r. (%)		3,5	35,7	-56,5	5,7	0,0	24,7
Hóspedes nos estabelecimentos de alojamento turístico por localização geográfica e tipo de alojamento turístico	nº	6 083,0	6 589,0	7 957,0	2 256,0	1 560	1 746	1 998
<i>Guests (No.) in tourist accommodation establishments by Geographic localization (NUTS - 2013) and Type (tourist accommodation establishment)</i>	2019 = 100	76,4	82,8	100,0	28,4	19,6	21,9	25,1
	t.c. (%) / g.r. (%)		8,3	20,8	-71,6	-30,9	11,9	14,4
Proveitos totais nos estabelecimentos de alojamento turístico por localização geográfica e tipo de alojamento turístico	10 <sup>3</sup> Euros	587,0	613,0	699,0	169,0	136,0	211,0	269,0
<i>Total incomes (€) in tourist accommodation establishments by Geographic localization and Type (tourist accommodation establishment)</i>	2019 = 100	84,0	87,7	100,0	24,2	19,5	30,2	38,5
	t.c. (%) / g.r. (%)		4,4	14,0	-75,8	-19,5	55,1	27,5
Taxa líquida de ocupação cama nos estabelecimentos de alojamento turístico por localização geográfica e tipo de alojamento turístico	%	19,7	21,7	23,3	17,1	17,6	15,8	19,2
<i>Bed occupancy net rate (%) in tourist accommodation establishments by Geographic localization and Type (tourist accommodation establishment)</i>	2019 = 100	84,5	93,1	100,0	73,4	75,5	67,8	82,4
	t.c. (%) / g.r. (%)		10,2	7,4	-26,6	2,9	-10,2	21,5

Fonte:INE (AER),exceto menção específica a outras fontes.Nota:Consultar a síntese metodológica para outras fontes, conceitos e notas.

Source:INE(RSYB),except when specified otherwise.Note:Other sources,concepts and notes in methodological synthesis.

**CONCELHO (MUNICIPALITY): PAMPILHOSA DA SERRA**  
**Comparação com as Respetivas Agregações Geográficas**  
*Comparison with Respective Geographical Aggregations*

INDICADORES <i>INDICATORS</i>	ANOS <i>YEARS</i>	CONCELHO <i>MUNICIPALITY</i>	NUTS III	NUTS II	DISTRITO <i>DISTRICT</i>	NUTS I	Portugal
		Pampilhosa da Serra	Região de Coimbra	Centro	Coimbra	Continente	
<b>Demografia, Educação e Sociedade</b> <i>Demography, Education and Society</i>							
População residente (nº) <i>Resident population (no.)</i>	2023	4 138	446 982	1 695 635	418 136	10 142 079	10 639 726
População residente (Peso sobre as respectivas agregações geográficas) <i>Resident population (Weight over respective aggregations)</i>	2023	100,0	0,9	0,2	0,6	0,0	0,0
Taxa de crescimento média anual da população (%) <i>Average annual growth rate of population (%)</i>	#N/D	..	..	..	..	..	..
Densidade populacional (habitantes / km2) <i>Population density (Inh / km2)</i>	2023	10,4	103,1	72,9	105,2	113,8	115,4
População ≥ 65 anos (%) <i>Population ≥ 65 years (%)</i>	2023	44,9	28,3	27,9	28,2	24,3	24,1
Índice de Dependência Total <i>Total dependency ratio</i>	2023	108,4	65,6	65,2	65,5	59,1	58,5
Taxa bruta de natalidade (‰) <i>Crude birth rate (‰)</i>	2023	3,4	6,7	7,0	6,8	8,1	8,1
Rácio divórcios / casamentos (%) <i>Divorce / Marriage ratio (%)</i>	2023	33,3	48,5	51,3	48,7	46,9	47,1
Taxa bruta de escolarização (Ensino secundário) (%) <i>Crude educational attainment rate (Secondary education) (%)</i>	2022/2023	56,5	134,6	129,9	136,7	127,5	126,8
Despesas dos municípios em cultura e desporto por habitante (Euros / hab.) <i>Expenditures on cultural activities and sports of municipalities (Euros / inhab.)</i>	2023	403,3	83,2	75,4	..	64,8	64,4
Taxa de criminalidade (‰) <i>Crime rate (‰)</i>	2023	20,5	23,6	28,4	23,7	33,1	35,0

Fonte:INE (AER),exceto menção específica a outras fontes.Nota:Consultar a síntese metodológica para outras fontes, conceitos e notas.

Source:INE(RSYB),except when specified otherwise.Note:Other sources,concepts and notes in methodological synthesis.

**CONCELHO (MUNICIPALITY): PAMPILHOSA DA SERRA**  
**Comparação com as Respetivas Agregações Geográficas**  
*Comparison with Respective Geographical Aggregations*

INDICADORES <i>INDICATORS</i>	ANOS <i>YEARS</i>	CONCELHO <i>MUNICIPALITY</i>	NUTS III	NUTS II	DISTRITO <i>DISTRICT</i>	NUTS I	Portugal
		Pampilhosa da Serra	Região de Coimbra	Centro	Coimbra	Continente	
<b>Saúde e Ambiente</b> <i>Health and Environment</i>							
Taxa quinquenal de mortalidade infantil (%) <i>Quinquennial rate of infant mortality (%)</i>	2018/2022	15,2	2,2	2,3	..	2,7	2,7
Médicos / 1000 habitantes (nº) <i>Physicians / 1000 inhabitants (no.)</i>	2023	0,5	13,8	6,6	14,6	5,9	5,8
Despesas dos municípios em ambiente por habitante (Euros / hab.) <i>Environmental expenditure of municipalities per inhabitant (Euros / inhab.)</i>	2023	145	80	90	..	83	85
<b>Setor Monetário e Financeiro</b> <i>Monetary and Financial Sector</i>							
Compras através de terminais de pagamento automático por habitante (Euros / hab.) <i>Purchases through points of sale per inhabitant (Euros / inhab.)</i>	2023	69,6	166,2	148,9	168,7	197,1	197,3
Levantamentos nacionais em caixas multibanco por habitante (Euros / hab.) <i>National withdrawals on automated teller machines (ATM) per inhabitant (Euros / inhab.)</i>	2023	2 318,0	2 620,0	2 667,0	2 607,0	2 731,0	2 721,0
Peso do crédito à habitação no total dos créditos a clientes (%) <i>Housing credit rate (%)</i>	2023	73,8	54,6	50,8	..	40,6	41,0
Peso dos depósitos de emigrantes no total de depósitos dos clientes (%) <i>Emigrant deposits rate (%)</i>	2023	7,4	3,0	4,2	..	2,0	2,0

Fonte:INE (AER),exceto menção específica a outras fontes.Nota:Consultar a síntese metodológica para outras fontes, conceitos e notas.

Source:INE(RSYB),except when specified otherwise.Note:Other sources,concepts and notes in methodological synthesis.

**CONCELHO (MUNICIPALITY): PAMPILHOSA DA SERRA**  
**Comparação com as Respetivas Agregações Geográficas**  
*Comparison with Respective Geographical Aggregations*

INDICADORES <i>INDICATORS</i>	ANOS <i>YEARS</i>	CONCELHO <i>MUNICIPALITY</i>	NUTS III	NUTS II	DISTRITO <i>DISTRICT</i>	NUTS I	Portugal
		Pampilhosa da Serra	Região de Coimbra	Centro	Coimbra	Continente	
<b>Indicadores Sociais</b> <i>Social Indicators</i>							
Beneficiários de subsídio de desemprego / População residente (%) <i>Recipients of unemployment benefits / Resident population (%)</i>	2023	1,0	2,6	2,7	2,6	3,3	3,3
Beneficiários de rendimento social de inserção / População residente (%) <i>Recipients of social integration income / Resident population (%)</i>	2023	1,5	1,8	1,8	1,8	2,2	2,3

**CONCELHO (MUNICIPALITY): PAMPILHOSA DA SERRA**  
**Comparação com as Respetivas Agregações Geográficas**  
*Comparison with Respective Geographical Aggregations*

INDICADORES INDICATORS	ANOS YEARS	CONCELHO MUNICIPALITY	NUTS III	NUTS II	DISTRITO DISTRICT	NUTS I	Portugal
		Pampilhosa da Serra	Região de Coimbra	Centro	Coimbra	Continente	
<b>Principais Indicadores de Actividade Económica</b> <i>Main Economic Activity Indicators</i>							
Pessoal ao serviço nas empresas (nº) <i>Persons employed in companies (no.)</i>	2023	588	149 319	613 509	138 147	4 559 334	4 738 341
Pessoal ao serviço nas empresas da indústria transformadora (nº) <i>Persons employed in manufacturing enterprises (no.)</i>	2023	32	..	158 693	..	738 875	751 411
Volume de negócios nas empresas (10 <sup>3</sup> Euros) <i>Turnover of enterprises (10<sup>3</sup> Euros)</i>	2023	87 255	15 348 658	67 913 225	13 667 419	532 896 310	550 295 127
Volume de Negócios nas empresas da ind. transformadora (10 <sup>3</sup> Euros) <i>Turnover of manufacturing enterprises (10<sup>3</sup> Euros)</i>	2023	1 097	..	25 551 617	..	122 239 162	123 936 198
Empresas (nº) <i>Enterprises (no.)</i>	2023	288	59 706	220 083	55 871	1 445 184	1 510 274
Empresas da indústria transformadora (nº) <i>Manufacturing enterprises (no.)</i>	2023	15	2 503	12 746	2 248	67 192	69 160
Constituição de pessoas coletivas e entidades equiparadas (nº) <i>Creation of legal persons and equivalent entities (no.)</i>	2024	4	1 377	5 559	1 298	46 762	48 968
Dissolução de pessoas coletivas e entidades equiparadas (nº) <i>Dissolution of legal persons and equivalent entities (no.)</i>	2024	1	604	2 255	579	20 493	21 304
Ganho médio mensal por trabalhador por conta de outrem (Euros) <i>Average monthly earning per employee (Euros)</i>	2022	977	1 224	1 218	1 223	1 368	1 362
Ganho médio mensal por trabalhador por conta de outrem - Homens (Euros) <i>Average monthly earning per employee - Male (Euros)</i>	2022	1 023	1 346	1 333	1 346	1 476	1 469
Ganho médio mensal por trabalhador por conta de outrem - Mulheres (Euros) <i>Average monthly earning per employee - Female (Euros)</i>	2022	948	1 083	1 075	1 084	1 238	1 234
Comércio internacional de bens - Exportações (10 <sup>3</sup> Euros) <i>International trade of goods - Exports (10<sup>3</sup> Euros)</i>	2023	69	1 893 076	12 343 903	1 775 353	69 219 305	77 340 161
Comércio internacional de bens - Importações (10 <sup>3</sup> Euros) <i>International trade of goods - Imports (10<sup>3</sup> Euros)</i>	2023	8	1 566 815	10 802 093	1 461 192	91 186 619	105 148 409

Fonte:INE (AER),exceto menção específica a outras fontes.Nota:Consultar a síntese metodológica para outras fontes, conceitos e notas.

Source:INE(RSYB),except when specified otherwise.Note:Other sources,concepts and notes in methodological synthesis.

**CONCELHO (MUNICIPALITY): PAMPILHOSA DA SERRA**  
**Comparação com as Respetivas Agregações Geográficas**  
*Comparison with Respective Geographical Aggregations*

INDICADORES INDICATORS	ANOS YEARS	CONCELHO MUNICIPALITY	NUTS III	NUTS II	DISTRITO DISTRICT	NUTS I	Portugal
		Pampilhosa da Serra	Região de Coimbra	Centro	Coimbra	Continente	
Capacidade de alojamento nos estabelecimentos hoteleiros (nº de hóspedes) <i>Lodging capacity in hotel establishments (no. of guests)</i>	2023	128	13 222	43 005	11 550	419 176	478 552
Crédito à habitação por habitante (Euros) <i>Housing credit per inhabitant (Euros)</i>	2023	5 175	6 498	6 056	..	9 466	9 373
Edifícios licenciados pelas câmaras municipais para construção (nº) <i>Building permits issued by the local administration (no.)</i>	2023	9	1 119	4 557	1 009	22 101	23 439

**CONCELHO (MUNICIPALITY): PAMPILHOSA DA SERRA**  
**Comparação com as Respetivas Agregações Geográficas**  
*Comparison with Respective Geographical Aggregations*

INDICADORES (%) INDICATORS (%)	ANOS YEARS	Concelho / Concelho x 100 Municipality / Municipality x 100	Concelho / NUTS III x 100 Municipality / NUTS III x 100	Concelho / NUTS II x 100 Municipality / NUTS II x 100	Concelho / Distrito x 100 Municipality / District x 100	Concelho / NUTS I x 100 Municipality / NUTS I x 100	Concelho / Portugal x 100 Municipality / Portugal x 100
<b>Principais Indicadores de Actividade Económica</b> <i>Main Economic Activity Indicators</i>							
Pessoal ao serviço nas empresas (nº) <i>Persons employed in companies (no.)</i>	2023	100,0	0,4	0,1	0,4	0,0	0,0
Pessoal ao serviço nas empresas da indústria transformadora (nº) <i>Persons employed in manufacturing enterprises (no.)</i>	2023	100,0	..	0,0	..	0,0	0,0
Volume de negócios nas empresas (10 <sup>3</sup> Euros) <i>Turnover of enterprises (10<sup>3</sup> Euros)</i>	2023	100,0	0,6	0,1	0,6	0,0	0,0
Volume de Negócios nas empresas da ind. transformadora (10 <sup>3</sup> Euros) <i>Turnover of manufacturing enterprises (10<sup>3</sup> Euros)</i>	2023	100,0	..	0,0	..	0,0	0,0
Empresas (nº) <i>Enterprises (no.)</i>	2023	100,0	0,5	0,1	0,5	0,0	0,0
Empresas da indústria transformadora (nº) <i>Manufacturing enterprises (no.)</i>	2023	100,0	0,6	0,1	0,7	0,0	0,0
Constituição de pessoas coletivas e entidades equiparadas (nº) <i>Creation of legal persons and equivalent entities (no.)</i>	2024	100,0	0,3	0,1	0,3	0,0	0,0
Dissolução de pessoas coletivas e entidades equiparadas (nº) <i>Dissolution of legal persons and equivalent entities (no.)</i>	2024	100,0	0,2	0,0	0,2	0,0	0,0
Ganho médio mensal por trabalhador por conta de outrem (Euros) <i>Average monthly earning per employee (Euros)</i>	2022	100,0	79,8	80,2	79,9	71,4	71,7
Ganho médio mensal por trabalhador por conta de outrem - Homens (Euros) <i>Average monthly earning per employee - Male (Euros)</i>	2022	100,0	76,0	76,7	76,0	69,3	69,6
Ganho médio mensal por trabalhador por conta de outrem - Mulheres (Euros) <i>Average monthly earning per employee - Female (Euros)</i>	2022	100,0	87,5	88,2	87,4	76,6	76,8
Comércio internacional de bens - Exportações (10 <sup>3</sup> Euros) <i>International trade of goods - Exports (10<sup>3</sup> Euros)</i>	2023	100,0	0,0	0,0	0,0	0,0	0,0
Comércio internacional de bens - Importações (10 <sup>3</sup> Euros) <i>International trade of goods - Imports (10<sup>3</sup> Euros)</i>	2023	100,0	0,0	0,0	0,0	0,0	0,0

Fonte:INE (AER),exceto menção específica a outras fontes.Nota:Consultar a síntese metodológica para outras fontes, conceitos e notas.

Source:INE(RSYB),except when specified otherwise.Note:Other sources,concepts and notes in methodological synthesis.

**CONCELHO (MUNICIPALITY): PAMPILHOSA DA SERRA**  
**Comparação com as Respetivas Agregações Geográficas**  
*Comparison with Respective Geographical Aggregations*

INDICADORES (%) INDICATORS (%)	ANOS YEARS	Concelho / Concelho x 100 Municipality / Municipality x 100	Concelho / NUTS III x 100 Municipality / NUTS III x 100	Concelho / NUTS II x 100 Municipality / NUTS II x 100	Concelho / Distrito x 100 Municipality / District x 100	Concelho / NUTS I x 100 Municipality / NUTS I x 100	Concelho / Portugal x 100 Municipality / Portugal x 100
<b>Principais Indicadores de Actividade Económica</b> <i>Main Economic Activity Indicators</i>							
Capacidade de alojamento nos estabelecimentos hoteleiros (nº de hóspedes) <i>Lodging capacity in hotel establishments (no. of guests)</i>	2023	100,0	1,0	0,3	1,1	0,0	0,0
Crédito à habitação por habitante (Euros) <i>Housing credit per inhabitant (Euros)</i>	2023	100,0	79,6	85,5	..	54,7	55,2
Edifícios licenciados pelas câmaras municipais para construção (nº) <i>Building permits issued by the local administration (no.)</i>	2023	100,0	0,8	0,2	0,9	0,0	0,0

**CONCELHO (MUNICIPALITY): PAMPILHOSA DA SERRA**  
**Comparação com as Respetivas Agregações Geográficas**  
*Comparison with Respective Geographical Aggregations*

INDICADORES INDICATORS	ANOS YEARS	CONCELHO MUNICIPALITY	NUTS III	NUTS II	DISTRITO DISTRICT	NUTS I	Portugal
		Pampilhosa da Serra	Região de Coimbra	Centro	Coimbra	Continente	
Trabalhadores por conta de outrem (TCO) nos estabelecimentos, a tempo completo com remuneração completa (nº) <i>Full time employees with a full remuneration, in establishments (no.)</i>	2023	..	..	..	81 210	2 467 600	2 570 047
<b>Por sector de actividade</b> <i>According to broad sectors of activity</i>							
TCO por sector de actividade - Sector primário (nº) <i>Employees - Primary sector (no.)</i>	2023	..	..	..	1 363	47 861	49 503
TCO por sector de actividade - Sector secundário (nº) <i>Employees - Secondary sector (no.)</i>	2023	..	..	..	26 698	725 617	746 730
TCO por sector de actividade - Sector terciário (nº) <i>Employees - Tertiary sector (no.)</i>	2023	..	..	..	53 149	1 694 122	1 773 814
<b>Segundo os escalões de pessoal da empresa</b> <i>By size-class of the enterprise</i>							
1-9 (nº / no. )	2023	..	..	..	16 985	467 969	487 937
10-19 (nº / no. )	2023	..	..	..	9 271	271 514	283 817
20-49 (nº / no. )	2023	..	..	..	13 251	376 930	394 298
50-99 (nº / no. )	2023	..	..	..	10 500	270 285	281 519
100-249 (nº / no. )	2023	..	..	..	10 478	323 111	337 208
250-499 (nº / no. )	2023	..	..	..	8 246	190 947	196 722
>=500 (nº / no. )	2023	..	..	..	12 479	566 844	588 546

**CONCELHO (MUNICIPALITY): PAMPILHOSA DA SERRA**  
**Comparação com as Respetivas Agregações Geográficas**  
*Comparison with Respective Geographical Aggregations*

INDICADORES (%) INDICATORS (%)	ANOS YEARS	Concelho / Concelho x 100 Municipality / Municipality x 100	Concelho / NUTS III x 100 Municipality / NUTS III x 100	Concelho / NUTS II x 100 Municipality / NUTS II x 100	Concelho / Distrito x 100 Municipality / District x 100	Concelho / NUTS I x 100 Municipality / NUTS I x 100	Concelho / Portugal x 100 Municipality / Portugal x 100
Trabalhadores por conta de outrem (TCO) nos estabelecimentos, a tempo completo com remuneração completa (nº) <i>Full time employees with a full remuneration, in establishments (no.)</i>	2023	..	..	..	..	..	..
<b>Por sector de actividade</b> <i>According to broad sectors of activity</i>							
TCO por sector de actividade - Sector primário <i>Employees - Primary sector</i>	2023	..	..	..	..	..	..
TCO por sector de actividade - Sector secundário <i>Employees - Secondary sector</i>	2023	..	..	..	..	..	..
TCO por sector de actividade - Sector terciário <i>Employees - Tertiary sector</i>	2023	..	..	..	..	..	..
<b>Segundo os escalões de pessoal da empresa</b> <i>By size-class of the enterprise</i>							
1-9	2023	..	..	..	..	..	..
10-19	2023	..	..	..	..	..	..
20-49	2023	..	..	..	..	..	..
50-99	2023	..	..	..	..	..	..
100-249	2023	..	..	..	..	..	..
250-499	2023	..	..	..	..	..	..
>=500	2023	..	..	..	..	..	..

**CONCELHO (MUNICIPALITY): PAMPILHOSA DA SERRA**  
**Comparação com as Respetivas Agregações Geográficas**  
*Comparison with Respective Geographical Aggregations*

INDICADORES INDICATORS	ANOS YEARS	CONCELHO MUNICIPALITY	NUTS III	NUTS II	DISTRITO DISTRICT	NUTS I	Portugal
		Pampilhosa da Serra	Região de Coimbra	Centro	Coimbra	Continente	
<b>Ganho médio mensal (Euros) - Por sector de actividade e género</b>							
<b>Average monthly earning (Euros) - According to broad sectors of activity and gender</b>							
Ganho médio mensal - Sector primário (Euros) <i>Average monthly earning (Euros) - Primary Sector (Euros)</i>	2022	1 184,7	1 019,5	1 028,6	1 019,2	1 058,4	1 056,2
Ganho médio mensal - Sector primário - Homens (Euros) <i>Average monthly earning (Euros) - Primary Sector - Male (Euros)</i>	2022	1 231,7	1 041,5	1 055,7	1 043,0	1 080,1	1 076,6
Ganho médio mensal - Sector primário - Mulheres (Euros) <i>Average monthly earning (Euros) - Primary Sector - Female (Euros)</i>	2022	1 015,7	966,9	966,6	965,1	1 000,5	1 001,0
Ganho médio mensal - Sector secundário (Euros) <i>Average monthly earning (Euros) - Secondary Sector (Euros)</i>	2022	898,5	1 272,1	1 281,0	1 273,6	1 281,3	1 279,7
Ganho médio mensal - Sector secundário - Homens (Euros) <i>Average monthly earning (Euros) - Secondary Sector - Male (Euros)</i>	2022	905,5	1 345,7	1 354,5	1 348,6	1 340,4	1 337,0
Ganho médio mensal - Sector secundário - Mulheres (Euros) <i>Average monthly earning (Euros) - Secondary Sector - Female (Euros)</i>	2022	837,3	1 105,8	1 117,9	1 100,8	1 150,4	1 150,6
Ganho médio mensal - Sector terciário (Euros) <i>Average monthly earning (Euros) - Tertiary Sector (Euros)</i>	2022	981,9	1 206,7	1 179,4	1 204,3	1 415,5	1 407,3
Ganho médio mensal - Sector terciário - Homens (Euros) <i>Average monthly earning (Euros) - Tertiary Sector - Male (Euros)</i>	2022	1 079,3	1 361,7	1 323,7	1 359,0	1 580,5	1 570,2
Ganho médio mensal - Sector terciário - Mulheres (Euros) <i>Average monthly earning (Euros) - Tertiary Sector - Female (Euros)</i>	2022	949,9	1 078,5	1 059,5	1 082,0	1 264,2	1 258,3

**CONCELHO (MUNICIPALITY): PAMPILHOSA DA SERRA**  
**Comparação com as Respetivas Agregações Geográficas**  
*Comparison with Respective Geographical Aggregations*

INDICADORES (%) INDICATORS (%)	ANOS YEARS	Concelho / Concelho x 100 Municipality / Municipality x 100	Concelho / NUTS III x 100 Municipality / NUTS III x 100	Concelho / NUTS II x 100 Municipality / NUTS II x 100	Concelho / Distrito x 100 Municipality / District x 100	Concelho / NUTS I x 100 Municipality / NUTS I x 100	Concelho / Portugal x 100 Municipality / Portugal x 100
<b>Ganho médio mensal (Euros) - Por sector de actividade e género</b> <b>Average monthly earning (Euros) - According to broad sectors of activity and gender</b>							
Ganho médio mensal - Sector primário <i>Average monthly earning - Primary Sector</i>	2022	100,0	116,2	115,2	116,2	111,9	112,2
Ganho médio mensal - Sector primário - Homens <i>Average monthly earning - Primary Sector - Male</i>	2022	100,0	118,3	116,7	118,1	114,0	114,4
Ganho médio mensal - Sector primário - Mulheres <i>Average monthly earning - Primary Sector - Female</i>	2022	100,0	105,1	105,1	105,2	101,5	101,5
Ganho médio mensal - Sector secundário <i>Average monthly earning - Secondary Sector</i>	2022	100,0	70,6	70,1	70,5	70,1	70,2
Ganho médio mensal - Sector secundário - Homens <i>Average monthly earning - Secondary Sector - Male</i>	2022	100,0	67,3	66,9	67,1	67,6	67,7
Ganho médio mensal - Sector secundário - Mulheres <i>Average monthly earning - Secondary Sector - Female</i>	2022	100,0	75,7	74,9	76,1	72,8	72,8
Ganho médio mensal - Sector terciário <i>Average monthly earning - Tertiary Sector</i>	2022	100,0	81,4	83,3	81,5	69,4	69,8
Ganho médio mensal - Sector terciário - Homens <i>Average monthly earning - Tertiary Sector - Male</i>	2022	100,0	79,3	81,5	79,4	68,3	68,7
Ganho médio mensal - Sector terciário - Mulheres <i>Average monthly earning - Tertiary Sector - Female</i>	2022	100,0	88,1	89,7	87,8	75,1	75,5

**CONCELHO (MUNICIPALITY): PAMPILHOSA DA SERRA**  
**Comparação com as Respetivas Agregações Geográficas**  
*Comparison with Respective Geographical Aggregations*

INDICADORES <i>INDICATORS</i>	ANOS <i>YEARS</i>	CONCELHO <i>MUNICIPALITY</i>	NUTS III	NUTS II	DISTRITO <i>DISTRICT</i>	NUTS I	Portugal
		Pampilhosa da Serra	Região de Coimbra	Centro	Coimbra	Continente	
<b>Imobiliário</b> <i>Real Estate</i>							
<b>Valor mediano das vendas por m2 de alojamentos familiares e categoria do alojamento familiar</b> <i>Median value per m2 of dwellings sales and category of housing unit</i>							
Total (Euros)	#N/D	..	..	..	..	..	..
Novos (Euros) <i>New (Euros)</i>	#N/D	..	..	..	..	..	..
Existentes (Euros) <i>Existing (Euros)</i>	#N/D	..	..	..	..	..	..
<b>Valor mediano das rendas por m2 de novos contratos de arrendamento de alojamentos familiares</b> <i>Median house rental value per m2 of new lease agreements of dwellings</i>							
Rendas (Euros) <i>Rental Value (Euros)</i>	2023	..	5,6	5,1	..	7,2	7,2

Fonte:INE (AER),exceto menção específica a outras fontes.Nota:Consultar a síntese metodológica para outras fontes, conceitos e notas.

Source:INE(RSYB),except when specified otherwise.Note:Other sources,concepts and notes in methodological synthesis.

**CONCELHO (MUNICIPALITY): PAMPILHOSA DA SERRA**  
**Comparação com as Respetivas Agregações Geográficas**  
*Comparison with Respective Geographical Aggregations*

INDICADORES (%) <i>INDICATORS (%)</i>	ANOS <i>YEARS</i>	Concelho / Concelho x 100 Municipality / Municipality x 100	Concelho / NUTS III x 100 Municipality / NUTS III x 100	Concelho / NUTS II x 100 Municipality / NUTS II x 100	Concelho / Distrito x 100 Municipality / District x 100	Concelho / NUTS I x 100 Municipality / NUTS I x 100	Concelho / Portugal x 100 Municipality / Portugal x 100
<b>Imobiliário</b> <i>Real Estate</i>							
<b>Valor mediano das vendas por m2 de alojamentos familiares e categoria do alojamento familiar</b> <i>Median value per m2 of dwellings sales and category of housing unit</i>							
Total (Euros)	#N/D	..	..	..	..	..	..
Novos (Euros) <i>New (Euros)</i>	#N/D	..	..	..	..	..	..
Existentes (Euros) <i>Existing (Euros)</i>	#N/D	..	..	..	..	..	..
<b>Valor mediano das rendas por m2 de novos contratos de arrendamento de alojamentos familiares</b> <i>Median house rental value per m2 of new lease agreements of dwellings</i>							
Rendas (Euros) <i>Rental Value (Euros)</i>	2023	..	..	..	..	..	..

Fonte:INE (AER),exceto menção específica a outras fontes.Nota:Consultar a síntese metodológica para outras fontes, conceitos e notas.

Source:INE(RSYB),except when specified otherwise.Note:Other sources,concepts and notes in methodological synthesis.

**CONCELHO (MUNICIPALITY): PAMPILHOSA DA SERRA**  
**Comparação com as Respetivas Agregações Geográficas**  
*Comparison with Respective Geographical Aggregations*

INDICADORES <i>INDICATORS</i>	ANOS <i>YEARS</i>	CONCELHO <i>MUNICIPALITY</i>	NUTS III	NUTS II	DISTRITO <i>DISTRICT</i>	NUTS I	Portugal
		Pampilhosa da Serra	Região de Coimbra	Centro	Coimbra	Continente	
<b>Indicadores Sociais</b> <i>Social Indicators</i>							
<b>Beneficiários do subsídio de desemprego (nº)</b> <i>Recipients of unemployment benefit (no.)</i>	2023	41	11 781	46 294	10 933	331 133	346 058
<b>Por género</b> <i>According to gender</i>							
Homens (nº) <i>Male (no.)</i>	2023	24	5 175	19 332	4 801	144 078	151 225
Mulheres (nº) <i>Female (no.)</i>	2023	17	6 606	26 962	6 132	187 055	194 833
<b>Por idade</b> <i>According to age</i>							
<25 anos (nº) <i>&lt;25 years (no.)</i>	2023	..	582	2 478	..	17 851	18 732
25-39 anos (nº) <i>25-39 years (no.)</i>	2023	..	4 276	17 001	..	121 656	127 330
40-54 anos (nº) <i>40-54 years (no.)</i>	2023	16	5 665	21 967	5 267	156 927	163 637
>=55 anos (nº) <i>&gt;=55 years (no.)</i>	2023	6	1 258	4 848	1 160	34 699	36 359

Fonte:INE (AER),exceto menção específica a outras fontes.Nota:Consultar a síntese metodológica para outras fontes, conceitos e notas.

Source:INE(RSYB),except when specified otherwise.Note:Other sources,concepts and notes in methodological synthesis.

**CONCELHO (MUNICIPALITY): PAMPILHOSA DA SERRA**  
**Comparação com as Respetivas Agregações Geográficas**  
*Comparison with Respective Geographical Aggregations*

INDICADORES <i>INDICATORS</i>	ANOS <i>YEARS</i>	CONCELHO <i>MUNICIPALITY</i>	NUTS III	NUTS II	DISTRITO <i>DISTRICT</i>	NUTS I	Portugal
		Pampilhosa da Serra	Região de Coimbra	Centro	Coimbra	Continente	
<b>Beneficiários do rendimento social de inserção (nº)</b> <i>Recipients of social integration income (no.)</i>	2023	62	7 870	31 302	7 616	223 833	240 841
<b>Por género</b> <i>According to gender</i>							
Homens (nº) <i>Male (no.)</i>	2023	33	3 872	15 312	3 756	105 064	113 478
Mulheres (nº) <i>Female (no.)</i>	2023	29	3 998	15 990	3 860	118 769	127 363
<b>Por idade</b> <i>According to age</i>							
<25 anos (nº) <i>&lt;25 years (no.)</i>	2023	12	2 485	11 757	2 413	90 469	97 549
25-39 anos (nº) <i>25-39 years (no.)</i>	2023	11	1 323	5 136	1 288	36 036	39 129
40-54 anos (nº) <i>40-54 years (no.)</i>	2023	14	1 792	6 394	1 735	45 098	48 748
>=55 anos (nº) <i>&gt;=55 years (no.)</i>	2023	25	2 270	8 015	2 180	52 230	55 415

Fonte:INE (AER),exceto menção específica a outras fontes.Nota:Consultar a síntese metodológica para outras fontes, conceitos e notas.

Source:INE(RSYB),except when specified otherwise.Note:Other sources,concepts and notes in methodological synthesis.

**CONCELHO (MUNICIPALITY): PAMPILHOSA DA SERRA**  
**Comparação com as Respetivas Agregações Geográficas**  
*Comparison with Respective Geographical Aggregations*

INDICADORES (%) <i>INDICATORS (%)</i>	ANOS <i>YEARS</i>	Concelho / Concelho x 100 Municipality / Municipality x 100	Concelho / NUTS III x 100 Municipality / NUTS III x 100	Concelho / NUTS II x 100 Municipality / NUTS II x 100	Concelho / Distrito x 100 Municipality / District x 100	Concelho / NUTS I x 100 Municipality / NUTS I x 100	Concelho / Portugal x 100 Municipality / Portugal x 100
<b>Indicadores Sociais</b> <i>Social Indicators</i>							
<b>Beneficiários do subsídio de desemprego</b> <i>Recipients of unemployment benefit</i>	2023	100,0	0,3	0,1	0,4	0,0	0,0
<b>Por género</b> <i>According to gender</i>							
Homens <i>Male</i>	2023	100,0	0,5	0,1	0,5	0,0	0,0
Mulheres <i>Female</i>	2023	100,0	0,3	0,1	0,3	0,0	0,0
<b>Por idade</b> <i>According to age</i>							
<25 anos <i>&lt;25 years</i>	2023	..	..	..	..	..	..
25-39 anos <i>25-39 years</i>	2023	..	..	..	..	..	..
40-54 anos <i>40-54 years</i>	2023	100,0	0,3	0,1	0,3	0,0	0,0
>=55 anos <i>&gt;=55 years</i>	2023	100,0	0,5	0,1	0,5	0,0	0,0

Fonte:INE (AER),exceto menção específica a outras fontes.Nota:Consultar a síntese metodológica para outras fontes, conceitos e notas.

Source:INE(RSYB),except when specified otherwise.Note:Other sources,concepts and notes in methodological synthesis.

**CONCELHO (MUNICIPALITY): PAMPILHOSA DA SERRA**  
**Comparação com as Respetivas Agregações Geográficas**  
*Comparison with Respective Geographical Aggregations*

INDICADORES (%) <i>INDICATORS (%)</i>	ANOS <i>YEARS</i>	Concelho / Concelho x 100 Municipality / Municipality x 100	Concelho / NUTS III x 100 Municipality / NUTS III x 100	Concelho / NUTS II x 100 Municipality / NUTS II x 100	Concelho / Distrito x 100 Municipality / District x 100	Concelho / NUTS I x 100 Municipality / NUTS I x 100	Concelho / Portugal x 100 Municipality / Portugal x 100
<b>Beneficiários do rendimento social de inserção</b> <i>Recipients of social integration income</i>	2023	100,0	0,8	0,2	0,8	0,0	0,0
<b>Por género</b> <i>According to gender</i>							
Homens <i>Male</i>	2023	100,0	0,9	0,2	0,9	0,0	0,0
Mulheres <i>Female</i>	2023	100,0	0,7	0,2	0,8	0,0	0,0
<b>Por idade</b> <i>According to age</i>							
<25 anos <i>&lt;25 years</i>	2023	100,0	0,5	0,1	0,5	0,0	0,0
25-39 anos <i>25-39 years</i>	2023	100,0	0,8	0,2	0,9	0,0	0,0
40-54 anos <i>40-54 years</i>	2023	100,0	0,8	0,2	0,8	0,0	0,0
>=55 anos <i>&gt;=55 years</i>	2023	100,0	1,1	0,3	1,1	0,0	0,0

Fonte:INE (AER),exceto menção específica a outras fontes.Nota:Consultar a síntese metodológica para outras fontes, conceitos e notas.

Source:INE(RSYB),except when specified otherwise.Note:Other sources,concepts and notes in methodological synthesis.

**CONCELHO (MUNICIPALITY): PAMPILHOSA DA SERRA**  
**Comparação com as Respetivas Agregações Geográficas**  
*Comparison with Respective Geographical Aggregations*

INDICADORES INDICATORS	ANOS YEARS	CONCELHO MUNICIPALITY	NUTS III	NUTS II	DISTRITO DISTRICT	NUTS I	Portugal
		Pampilhosa da Serra	Região de Coimbra	Centro	Coimbra	Continente	
<b>Principais Indicadores de Turismo</b> <i>Main Economic Tourism Indicators</i>							
Capacidade de alojamento nos estabelecimentos de alojamento turístico por localização geográfica e tipo de alojamento turístico (nº) <i>Lodging capacity in tourist accommodation establishments by Geographic localization (NUTS - 2013) and Type (tourist accommodation establishment) (no.)</i>	2023	128	13 222	43 005	11 550	419 176	478 552
Dormidas nos estabelecimentos de alojamento turístico por localização geográfica e tipo de alojamento turístico (nº) <i>Nights (No.) in tourist accommodation establishments by Geographic localization (NUTS - 2013) and Type (tourist accommodation establishment) (no.)</i>	2023	8 501	1 578 181	4 886 929	1 439 889	65 192 828	77 179 150
Hóspedes nos estabelecimentos de alojamento turístico por localização geográfica e tipo de alojamento turístico (nº) <i>Guests (No.) in tourist accommodation establishments by Geographic localization (NUTS - 2013) and Type (tourist accommodation establishment) (no.)</i>	2023	1 998	920 010	2 763 891	838 541	27 080 911	30 028 890
Proveitos totais nos estabelecimentos de alojamento turístico por localização geográfica e tipo de alojamento turístico (mil Euros) <i>Total incomes (€) in tourist accommodation establishments by Geographic localization (NUTS - 2013) and Type (tourist accommodation establishment) (thousand Euros)</i>	2023	269	94 460	284 063	83 866	5 168 971	6 015 323
Taxa líquida de ocupação cama nos estabelecimentos de alojamento turístico por localização geográfica e tipo de alojamento turístico (%) <i>Bed occupancy net rate (%) in tourist accommodation establishments by Geographic localization (NUTS - 2013) and Type (tourist accommodation establishment) (%)</i>	2023	19,2	35,0	32,8	..	46,3	48,0

Fonte:INE (AER),exceto menção específica a outras fontes.Nota:Consultar a síntese metodológica para outras fontes, conceitos e notas.

Source:INE(RSYB),except when specified otherwise.Note:Other sources,concepts and notes in methodological synthesis.

**CONCELHO (MUNICIPALITY): PAMPILHOSA DA SERRA**  
**Comparação com as Respetivas Agregações Geográficas**  
*Comparison with Respective Geographical Aggregations*

INDICADORES (%) INDICATORS (%)	ANOS YEARS	Concelho / Concelho x 100 Municipality / Municipality x 100	Concelho / NUTS III x 100 Municipality / NUTS III x 100	Concelho / NUTS II x 100 Municipality / NUTS II x 100	Concelho / Distrito x 100 Municipality / District x 100	Concelho / NUTS I x 100 Municipality / NUTS I x 100	Concelho / Portugal x 100 Municipality / Portugal x 100
<b>Principais Indicadores de Turismo</b> <i>Main Economic Tourism Indicators</i>							
Capacidade de alojamento nos estabelecimentos hoteleiros por localização geográfica e tipo de estabelecimento <i>Lodging capacity in hotel establishments by Geographic localization (NUTS - 2013) and Type (hotel establishment)</i>	2023	100,0	1,0	0,3	1,1	0,0	0,0
Dormidas nos estabelecimentos de alojamento turístico por localização geográfica e tipo de alojamento turístico <i>Nights (No.) in tourist accommodation establishments by Geographic localization (NUTS - 2013) and Type (tourist accommodation establishment)</i>	2023	100,0	0,5	0,2	0,6	0,0	0,0
Hóspedes nos estabelecimentos de alojamento turístico por localização geográfica e tipo de alojamento turístico <i>Guests (No.) in tourist accommodation establishments by Geographic localization (NUTS - 2013) and Type (tourist accommodation establishment)</i>	2023	100,0	0,2	0,1	0,2	0,0	0,0
Proveitos totais nos estabelecimentos de alojamento turístico por localização geográfica e tipo de alojamento turístico <i>Total incomes (€) in tourist accommodation establishments by Geographic localization (NUTS - 2013) and Type (tourist accommodation establishment)</i>	2023	100,0	0,3	0,1	0,3	0,0	0,0
Taxa líquida de ocupação cama nos estabelecimentos de alojamento turístico por localização geográfica e tipo de alojamento turístico <i>Bed occupancy net rate (%) in tourist accommodation establishments by Geographic localization (NUTS - 2013) and Type (tourist accommodation establishment)</i>	2023	100,0	54,9	58,5	..	41,5	40,0