

Concelho / Municipality : Vila Nova de Poiares

Indicadores selecionados

Selected indicators

Demografia, Educação e Sociedade

Demography, Education and Society

Saúde e Ambiente

Health and Environment

Setor Monetário e Financeiro

Monetary and Financial Sector

Principais Indicadores de Actividade Económica

Main Economic Activity Indicators

Demografia, Educação e Sociedade

Demography, Education and Society

Maiores empregadores do Concelho

(Ordenado segundo o nº de trabalhadores por conta de outrem - TCO - nos estabelecimentos)

Greatest Employers in the Municipality

(Ranked according to the number of employees in establishments)

Trabalhadores por conta de outrem*

*Employees**

Trabalhadores por conta de outrem (TCO) nos estabelecimentos, a tempo completo com remuneração completa (nº)

Full time employees with a full remuneration, in establishments (no.)

Saúde e Ambiente

Health and Environment

Setor Monetário e Financeiro

Monetary and Financial Sector

Indicadores Sociais

Social Indicators

Imobiliário

Real Estate

Seleção de Indicadores de Turismo

Tourism Indicators Selection

Comparação com as Respetivas Agregações Geográficas

Comparison with Respective Geographical Aggregations

Demografia, Educação e Sociedade

Demography, Education and Society

Saúde e Ambiente

Health and Environment

Setor Monetário e Financeiro

Monetary and Financial Sector

Indicadores Sociais

Social Indicators

Principais Indicadores de Actividade Económica

Main Economic Activity Indicators

Trabalhadores por conta de outrem (TCO) nos estabelecimentos, a tempo completo com remuneração completa (nº)

Full time employees with a full remuneration, in establishments (no.)

Imobiliário

Real Estate

Indicadores Sociais

Social Indicators

Principais Indicadores de Turismo

Main Economic Tourism Indicators

CONCELHO (MUNICIPALITY): VILA NOVA DE POIARES

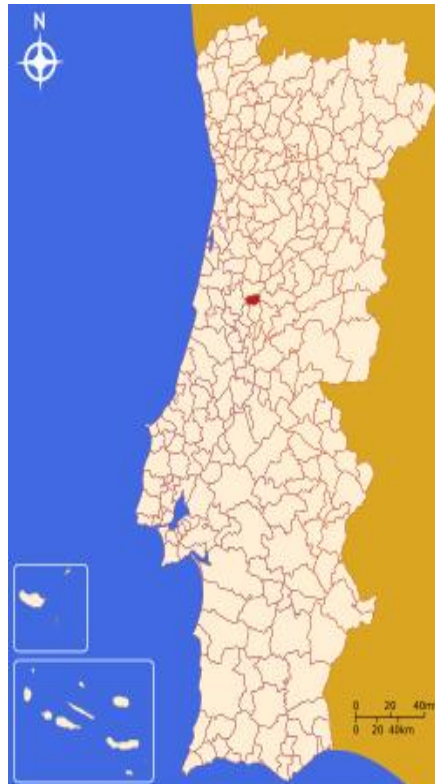
Indicadores seleccionados <i>Selected indicators</i>	ANOS <i>YEARS</i>	Concelho (Municipality): Vila Nova de Poiares	Portugal
Área (km2) <i>Area (km2)</i>	2023	84	92 225
		0,1	100,0
			<i>Portugal = 100</i>
População residente (nº) <i>Resident population (nº)</i>	2023	7 140	10 639 726
		0,1	100,0
			<i>Portugal = 100</i>
Pessoal ao serviço nas empresas (nº) <i>Persons employed in enterprises (no.)</i>	2023	2 404	4 738 341
		0,1	100,0
			<i>Portugal = 100</i>
Volume de negócios nas empresas (10 ³ Euros) <i>Turnover of enterprises (10³ Euros)</i>	2023	261 226	550 295 127
		0,0	100,0
			<i>Portugal = 100</i>
Empresas (nº) <i>Enterprises (no.)</i>	2023	880	1 510 274
		0,1	100,0
			<i>Portugal = 100</i>
Pessoal ao serviço nas empresas da indústria transformadora (nº) <i>Persons employed in manufacturing enterprises (no.)</i>	2023	659	751 411
		0,1	100,0
			<i>Portugal = 100</i>
Volume de Negócios nas empresas da ind. transformadora (10 ³ Euros) <i>Turnover of manufacturing enterprises (10³ Euros)</i>	2023	89 102	123 936 198
		0,1	100,0
			<i>Portugal = 100</i>
Empresas da indústria transformadora (nº) <i>Manufacturing enterprises (no.)</i>	2023	38	69 160
		0,1	100,0
			<i>Portugal = 100</i>
Comércio internacional de bens - Exportações (10 ³ Euros) <i>International trade of goods- Exports (10³ Euros)</i>	2023	44 990	77 340 161
		0,1	100,0
			<i>Portugal = 100</i>
Comércio internacional de bens - Importações (10 ³ Euros) <i>International trade of goods - Imports (10³ Euros)</i>	2023	51 363	105 148 409
		0,0	100,0
			<i>Portugal = 100</i>
Dormidas nos estabelecimentos de alojamento turístico por localização geográfica e tipo de alojamento turístico (nº) <i>Nights (No.) in tourist accommodation establishments by Geographic localization (NUTS - 2013) and Type (tourist accommodation establishment) (no.)</i>	2023	4 834	77 179 150
		0,0	100,0
			<i>Portugal = 100</i>
Proveitos totais nos estabelecimentos de alojamento turístico por localização geográfica e tipo de alojamento turístico (mil Euros) <i>Total incomes (€) in tourist accommodation establishments by Geographic localization (NUTS - 2013) and Type (tourist accommodation establishment) (thousand Euros)</i>	2023	489	6 015 323
		0,0	100,0
			<i>Portugal = 100</i>

Fonte:INE (AER),exceto menção específica a outras fontes.Nota:Consultar a síntese metodológica para outras fontes, conceitos e notas.

Source:INE(RSYB),except when specified otherwise.Note:Other sources,concepts and notes in methodological synthesis.

CONCELHO (MUNICIPALITY): VILA NOVA DE POIARES

Área = 84 km²



Fonte: Wikipedia

Demografia, Educação e Sociedade Demography, Education and Society			
População residente (2023) (nº) <i>Resident population (2023) (nº)</i>	7 140	Taxa bruta de natalidade (2023) (‰) <i>Crude birth rate (2023) (‰)</i>	7,0
Taxa de crescimento média anual da população (2011/2023) (%) <i>Average annual growth rate of population (2011/2023) (%)</i>	-0,1	Rácio divórcios / casamentos (2023) (%) <i>Divorce / Marriage ratio (2023) (%)</i>	44,8
Densidade populacional (2023) (habitantes / km ²) <i>Population density (2023) (Inh. / km²)</i>	84,5	Taxa bruta de escolarização (Ensino secundário) (2022/2023) (%) <i>Crude educational attainment rate (Secondary education) (2022/2023) (%)</i>	88,9
População ≥ 65 anos (2023) (%) <i>Population ≥ 65 years (2023) (%)</i>	26,1	Despesas dos municípios em cultura e desporto por habitante (2023) (Euros / hab.) <i>Expenditures on cultural activities and sports of municipalities per inhabitant (2023) (Euros / inhab.)</i>	75,3
Índice de Dependência Total (2023) <i>Total dependency ratio (2023)</i>	59,5	Taxa de criminalidade (2023) (‰) <i>Crime rate (2023) (‰)</i>	17,2
Saúde e Ambiente Health and Environment		Setor Monetário e Financeiro Monetary and Financial Sector	
Taxa quinquenal de mortalidade infantil (2018/2022) (‰) <i>Quinquennial rate of infant mortality (2018/2022) (‰)</i>	0,0	Compras através de terminais de pagamento automático por habitante (2023) (Euros / hab.) <i>Purchases through points of sale per inhabitant (2023) (Euros / inhab.)</i>	127,0
Médicos / 1000 habitantes (2023) (nº) <i>Physicians / 1000 inhabitants (2023) (no.)</i>	1,1	Levantamentos nacionais em caixas multibanco por habitante (2023) (Euros / hab.) <i>National withdrawals on automated teller machines (ATM) per inhabitant (2023) (Euros / inhab.)</i>	2 496,0
Consultas externas nos hospitais por habitante (2023) (nº) <i>Medical appointments in external appointment units of hospitals per inhabitant (2023) (no.)</i>	0,0	Peso do crédito à habitação no total dos créditos a clientes (2023) (%) <i>Housing credit rate (2023) (%)</i>	..
Despesas dos municípios em ambiente por habitante (2023) (Euros / hab.) <i>Environmental expenditure of municipalities per inhabitant (2023) (Euros / inhab.)</i>	31,0	Peso dos depósitos de emigrantes no total de depósitos dos clientes (2023) (%) <i>Emigrant deposits rate (2023) (%)</i>	..

CONCELHO (MUNICIPALITY): VILA NOVA DE POIARES

Principais Indicadores de Actividade Económica
Main Economic Activity Indicators

	2018	2019	2020	2021	2022	2023	2024
<i>Pessoal ao serviço nas empresas (nº)</i> <i>Persons employed in enterprises (no.)</i>	2 612	2 184	2 176	2 188	2 308	2 404	..
2019 = 100	119,6	100,0	99,6	100,2	105,7	110,1	..
t.c. (%) / g.r. (%)		-16,4	-0,4	0,6	5,5	4,2	..
<i>Pessoal ao serviço nas empresas da indústria transformadora (nº)</i> <i>Persons employed in manufacturing enterprises (no.)</i>	676	662	674	621	649	659	..
2019 = 100	102,1	100,0	101,8	93,8	98,0	99,5	..
t.c. (%) / g.r. (%)		-2,1	1,8	-7,9	4,5	1,5	..
<i>Volume de negócios nas empresas (10³ Euros)</i> <i>Turnover of enterprises (10³ Euros)</i>	439 882,3	185 932,4	190 371,6	213 423,6	242 953,9	261 225,8	..
2019 = 100	236,6	100,0	102,4	114,8	130,7	140,5	..
t.c. (%) / g.r. (%)		-57,7	2,4	12,1	13,8	7,5	..
<i>Volume de Negócios nas empresas da ind. transformadora (10³ Euros)</i> <i>Turnover of manufacturing enterprises (10³ Euros)</i>	51 851,2	57 452,0	62 968,9	57 553,8	71 562,4	89 102,1	..
2019 = 100	90,3	100,0	109,6	100,2	124,6	155,1	..
t.c. (%) / g.r. (%)		10,8	9,6	-8,6	24,3	24,5	..
<i>Empresas (nº)</i> <i>Enterprises (no.)</i>	763	796	779	789	839	880	..
2019 = 100	95,9	100,0	97,9	99,1	105,4	110,6	..
t.c. (%) / g.r. (%)		4,3	-2,1	1,3	6,3	4,9	..
<i>Empresas da indústria transformadora (nº)</i> <i>Manufacturing enterprises (no.)</i>	39	38	40	40	38	38	..
2019 = 100	102,6	100,0	105,3	105,3	100,0	100,0	..
t.c. (%) / g.r. (%)		-2,6	5,3	0,0	-5,0	0,0	..
<i>Constituição de pessoas coletivas e entidades equiparadas (nº)</i> <i>Creation of legal persons and equivalent entities (no.)</i>	17	21	18	20	21	22	26
2019 = 100	81,0	100,0	85,7	95,2	100,0	104,8	123,8
t.c. (%) / g.r. (%)		23,5	-14,3	11,1	5,0	4,8	18,2
<i>Dissolução de pessoas coletivas e entidades equiparadas (nº)</i> <i>Dissolution of legal persons and equivalent entities (no.)</i>	12	8	8	9	8	3	12
2019 = 100	150,0	100,0	100,0	112,5	100,0	37,5	150,0
t.c. (%) / g.r. (%)		-33,3	0,0	12,5	-11,1	-62,5	300,0

Fonte:INE (AER),exceto menção específica a outras fontes.Nota:Consultar a síntese metodológica para outras fontes, conceitos e notas.

Source:INE(RSYB),except when specified otherwise.Note:Other sources,concepts and notes in methodological synthesis.

CONCELHO (MUNICIPALITY): VILA NOVA DE POIARES

Principais Indicadores de Actividade Económica
Main Economic Activity Indicators

	2018	2019	2020	2021	2022	2023	2024
Ganho médio mensal por trabalhador por conta de outrem (Euros) Average monthly earning per employee (Euros)	934,3	956,5	973,2	1 047,5	1 098,4
2019 = 100	97,7	100,0	101,7	109,5	114,8
t.c. (%) / g.r. (%)		2,4	1,7	7,6	4,9
Ganho médio mensal por trabalhador por conta de outrem - Homens (Euros) Average monthly earning per employee - Male (Euros)	1 014,6	1 060,2	1 078,2	1 168,8	1 203,0
2019 = 100	95,7	100,0	101,7	110,2	113,5
t.c. (%) / g.r. (%)		4,5	1,7	8,4	2,9
Ganho médio mensal por trabalhador por conta de outrem - Mulheres (Euros) Average monthly earning per employee - Female (Euros)	853,2	848,9	875,4	934,8	995,1
2019 = 100	100,5	100,0	103,1	110,1	117,2
t.c. (%) / g.r. (%)		-0,5	3,1	6,8	6,5
Comércio internacional de bens - Exportações (10 ³ Euros) International trade of goods- Exports (10 ³ Euros)	40 566,8	39 416,8	45 432,8	43 408,5	44 661,0	44 989,8	..
2019 = 100	102,9	100,0	115,3	110,1	113,3	114,1	..
t.c. (%) / g.r. (%)		-2,8	15,3	-4,5	2,9	0,7	..
Comércio internacional de bens - Importações (10 ³ Euros) International trade of goods - Imports (10 ³ Euros)	30 483,8	31 023,2	35 750,4	42 041,6	57 521,7	51 363,3	..
2019 = 100	98,3	100,0	115,2	135,5	185,4	165,6	..
t.c. (%) / g.r. (%)		1,8	15,2	17,6	36,8	-10,7	..
Capacidade de alojamento nos estabelecimentos hoteleiros (nº de hóspedes) Lodging capacity in hotel establishments (no. of guests)	50	105	118	119	123	110	..
2019 = 100	47,6	100,0	112,4	113,3	117,1	104,8	..
t.c. (%) / g.r. (%)		110,0	12,4	0,8	3,4	-10,6	..
Crédito à habitação por habitante (Euros) Housing credit per inhabitant (Euros)	4 515	4 580	4 676	4 700
2019 = 100	98,6	100,0	102,1	102,6
t.c. (%) / g.r. (%)		1,4	2,1	0,5
Edifícios licenciados pelas câmaras municipais para construção (nº) Building permits issued by the local administration (no.)	14	33	26	18	12	23	..
2019 = 100	42,4	100,0	78,8	54,5	36,4	69,7	..
t.c. (%) / g.r. (%)		135,7	-21,2	-30,8	-33,3	91,7	..

Fonte:INE (AER),exceto menção específica a outras fontes.Nota:Consultar a síntese metodológica para outras fontes, conceitos e notas.

Source:INE(RSYB),except when specified otherwise.Note:Other sources,concepts and notes in methodological synthesis.

CONCELHO (MUNICIPALITY): VILA NOVA DE POIARES

Demografia, Educação e Sociedade
Demography, Education and Society

		2017	2018	2019	2020	2021	2022	2023
População residente (nº) <i>Resident population (no.)</i>		6 908	6 841	6 818	6 879	7 001	7 055	7 140
	2019 = 100	101,3	100,3	100,0	100,9	102,7	103,5	104,7
	t.c. (%) / g.r. (%)		-1,0	-0,3	0,9	1,8	0,8	1,2
Densidade populacional (habitantes / km2) <i>Population density (Inh / km2)</i>		81,8	81,0	80,7	81,5	82,9	83,5	84,5
	2019 = 100	101,3	100,3	100,0	100,9	102,7	103,5	104,7
	t.c. (%) / g.r. (%)		-1,0	-0,3	0,9	1,8	0,8	1,2
População ≥ 65 anos (%) <i>Population ≥ 65 years (%)</i>		23,5	24,5	25,4	26,0	26,0	26,0	26,1
	2019 = 100	92,5	96,5	100,0	102,2	102,4	102,3	102,8
	t.c. (%) / g.r. (%)		4,3	3,6	2,2	0,2	-0,1	0,5
Índice de Dependência Total <i>Total dependency ratio</i>		56,4	58,2	59,4	59,7	59,4	59,4	59,5
	2019 = 100	94,9	98,0	100,0	100,5	100,0	100,0	100,2
	t.c. (%) / g.r. (%)		3,2	2,1	0,5	-0,5	0,0	0,1
Taxa bruta de natalidade (‰) <i>Crude birth rate (‰)</i>		7,1	7,1	5,9	4,5	5,0	7,4	7,0
	2019 = 100	120,3	120,3	100,0	76,3	84,7	125,4	118,6
	t.c. (%) / g.r. (%)		0,0	-16,9	-23,7	11,1	48,0	-5,4
Rácio divórcios / casamentos (%) <i>Divorce / Marriage ratio (%)</i>		69,2	76,5	128,6	107,7	38,9	33,3	44,8
	2019 = 100	53,8	59,5	100,0	83,8	30,2	25,9	34,9
	t.c. (%) / g.r. (%)		10,5	68,1	-16,2	-63,9	-14,3	34,5
Despesas dos municípios em cultura e desporto por habitante (Euros / hab.) <i>Expenditures on cultural activities and sports of municipalities (Euros / inhab.)</i>		55,5	54,5	60,0	33,3	31,8	64,6	75,3
	2019 = 100	92,6	90,9	100,0	55,5	53,0	107,7	125,5
	t.c. (%) / g.r. (%)		-1,8	10,0	-44,5	-4,6	103,3	16,5
Taxa de criminalidade (‰) <i>Crime rate (‰)</i>		19,8	16,2	22,4	19,9	16,1	15,6	17,2
	2019 = 100	88,4	72,3	100,0	88,8	71,9	69,6	76,8
	t.c. (%) / g.r. (%)		-18,2	38,3	-11,2	-19,1	-3,1	10,3

Fonte:INE (AER),exceto menção específica a outras fontes.Nota:Consultar a síntese metodológica para outras fontes, conceitos e notas.

Source:INE(RSYB),except when specified otherwise.Note:Other sources,concepts and notes in methodological synthesis.

CONCELHO (MUNICIPALITY): VILA NOVA DE POIARES
Maiores empregadores do Concelho
 (Ordenado segundo o nº de trabalhadores por conta de outrem - TCO - nos estabelecimentos)

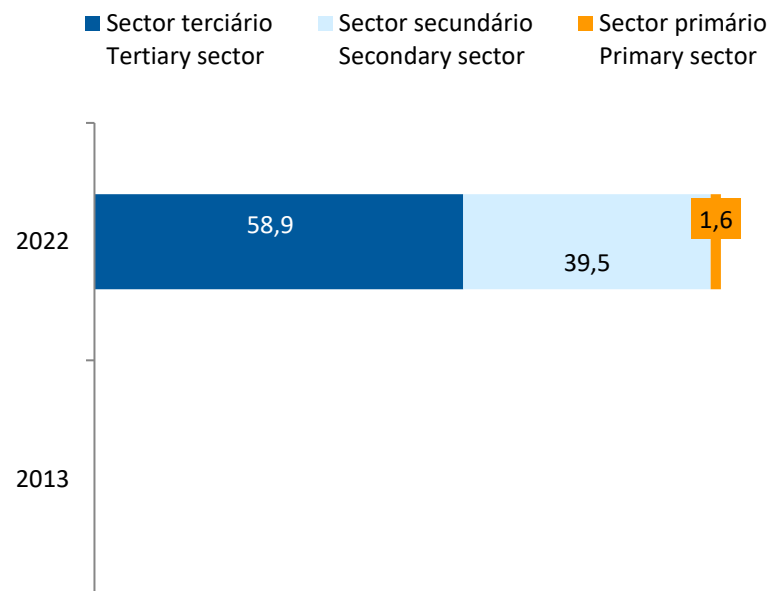
Greatest Employers in the Municipality
 (Ranked according to the number of employees in establishments)

CAE Rev.3		2023
32994	Fabricação de equipamento de protecção e segurança <i>Manufacture of safety and security equipment</i>	1
49410	Transportes rodoviários de mercadorias <i>Freight transport by road</i>	2
87301	Actividades de apoio social para pessoas idosas, com alojamento <i>Social assistance to the elderly, with accommodation</i>	3
10712	Pastelaria <i>Manufacture of fresh pastry goods and cakes</i>	4
10110	Abate de gado (produção de carne) <i>Slaughtering of animals (production of meat)</i>	5
47111	Comércio a retalho em supermercados e hipermercados <i>Retail sale in supermarkets and hypermarkets</i>	6
94995	Outras actividades associativas, n.e. <i>Other activities of associations, n.e.c.</i>	7
56101	Restaurantes tipo tradicional <i>Traditional restaurants</i>	8
88102	Actividades de apoio social para pessoas com deficiência, sem alojamento <i>Social work activities for the disabled without accommodation</i>	9
45200	Manutenção e reparação de veículos automóveis <i>Maintenance and repair of motor vehicles</i>	10
32910	Fabricação de vassouras, escovas e pincéis <i>Manufacture of brooms and brushes</i>	11
85100	Educação pré-escolar <i>Pre-primary education</i>	12
46732	Comércio por grosso de materiais de construção (excepto madeira) e equipamento sanitário <i>Wholesale of construction materials (except wood) and sanitary equipment</i>	13
16230	Fabricação de outras obras de carpintaria para a construção <i>Manufacture of other builders' carpentry and joinery</i>	14
41200	Construção de edifícios (residenciais e não residenciais) <i>Construction of residential and non-residential buildings</i>	15
Nº total de TCO nas CAE consideradas <i>Total number of employees in the referred NACE</i>		1 314
% no nº total de TCO do Concelho <i>% in the Municipality's total number of employees</i>		69,5%

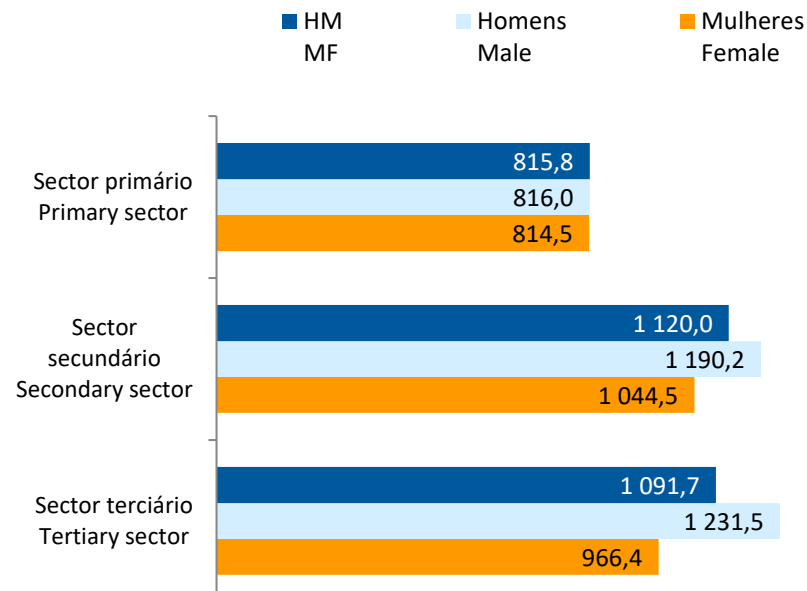
CONCELHO (MUNICIPALITY): VILA NOVA DE POIARES

Trabalhadores por conta de outrem* *Employees**

Por sector de actividade, 2013 e 2022
According to broad sectors of activity, 2013 and 2022



Ganho médio mensal (Euros), 2022
Average monthly earning (Euros), 2022



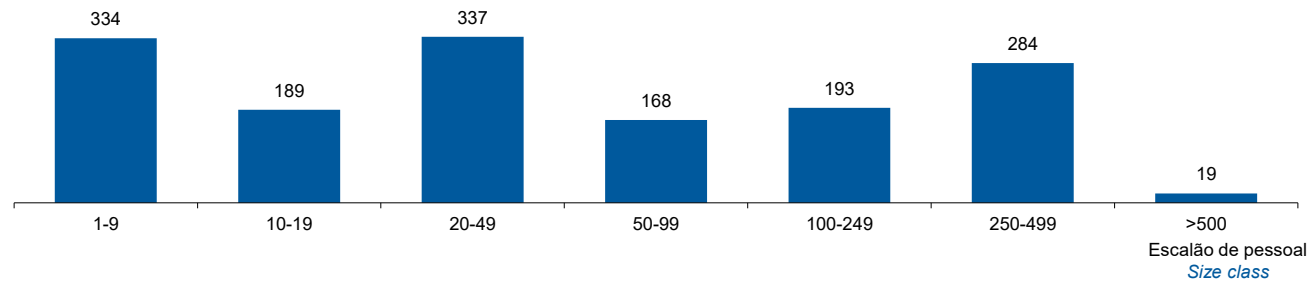
* Os dados dizem respeito a trabalhadores por conta de outrem a tempo completo com remuneração completa, nos estabelecimentos da região.

* *Data refers to full time employees with a full remuneration, in establishments of the region.*

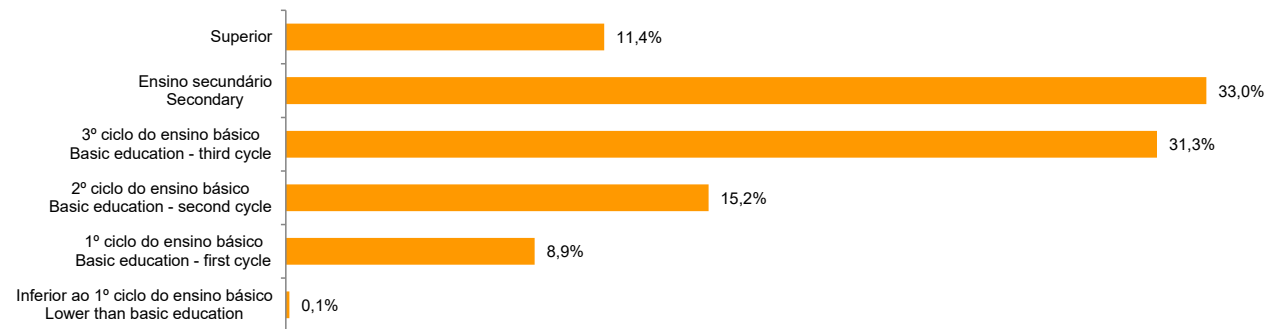
CONCELHO (MUNICIPALITY): VILA NOVA DE POIARES

Trabalhadores por Conta de Outrem*, 2022
Segundo os escalões de pessoal (da empresa)

Employees, 2022*
By size-class (of the enterprise)



Segundo o nível de habilitações
According to educational level



* Os dados dizem respeito a trabalhadores por conta de outrem a tempo completo com remuneração completa, nos estabelecimentos da região.

* *Data refers to full time employees with a full remuneration, in establishments of the region.*

CONCELHO (MUNICIPALITY): VILA NOVA DE POIARES

Trabalhadores por conta de outrem (TCO) nos estabelecimentos, a tempo completo com remuneração completa (nº)
Full time employees with a full remuneration, in establishments (no.)

Por sector de actividade <i>According to broad sectors of activity</i>	2017	2018	2019	2020	2021	2022	2023
TCO por sector de actividade - Sector primário (nº) <i>Employees - Primary sector (no.)</i>	21	14	24	27	15	25	..
<i>2019 = 100</i>	87,5	58,3	100,0	112,5	62,5	104,2	..
<i>t.c. (%) / g.r. (%)</i>		-33,3	71,4	12,5	-44,4	66,7	..
TCO por sector de actividade - Sector secundário (nº) <i>Employees - Secondary sector (no.)</i>	585	563	541	607	575	602	..
<i>2019 = 100</i>	108,1	104,1	100,0	112,2	106,3	111,3	..
<i>t.c. (%) / g.r. (%)</i>		-3,8	-3,9	12,2	-5,3	4,7	..
TCO por sector de actividade - Sector terciário (nº) <i>Employees - Tertiary sector (no.)</i>	741	776	764	828	880	897	..
<i>2019 = 100</i>	97,0	101,6	100,0	108,4	115,2	117,4	..
<i>t.c. (%) / g.r. (%)</i>		4,7	-1,5	8,4	6,3	1,9	..

Fonte:INE (AER),exceto menção específica a outras fontes.Nota:Consultar a síntese metodológica para outras fontes, conceitos e notas.

Source:INE(RSYB),except when specified otherwise.Note:Other sources,concepts and notes in methodological synthesis.

CONCELHO (MUNICIPALITY): VILA NOVA DE POIARES

Trabalhadores por conta de outrem (TCO) nos estabelecimentos, a tempo completo com remuneração completa (nº)
Full time employees with a full remuneration, in establishments (no.)

Segundo os escalões de pessoal da empresa <i>By size-class of the enterprise</i>	2017	2018	2019	2020	2021	2022	2023
1 - 9 (nº / no.) 2019 = 100 <i>t.c. (%) / g.r. (%)</i>	289 106,3	302 111,0 4,5	272 100,0 -9,9	294 108,1 8,1	305 112,1 3,7	334 122,8 9,5	..
10 - 19 (nº / no.) 2019 = 100 <i>t.c. (%) / g.r. (%)</i>	145 84,8	126 73,7 -13,1	171 100,0 35,7	206 120,5 20,5	185 108,2 -10,2	189 110,5 2,2	..
20 - 49 (nº / no.) 2019 = 100 <i>t.c. (%) / g.r. (%)</i>	311 103,7	286 95,3 -8,0	300 100,0 4,9	307 102,3 2,3	333 111,0 8,5	337 112,3 1,2	..
50 - 99 (nº / no.) 2019 = 100 <i>t.c. (%) / g.r. (%)</i>	106 65,8	156 96,9 47,2	161 100,0 3,2	168 104,3 4,3	156 96,9 -7,1	168 104,3 7,7	..
100 - 249 (nº / no.) 2019 = 100 <i>t.c. (%) / g.r. (%)</i>	168 111,3	180 119,2 7,1	151 100,0 -16,1	183 121,2 21,2	190 125,8 3,8	193 127,8 1,6	..
250 - 499 (nº / no.) 2019 = 100 <i>t.c. (%) / g.r. (%)</i>	314 122,7	287 112,1 -8,6	256 100,0 -10,8	280 109,4 9,4	279 109,0 -0,4	284 110,9 1,8	..
> 500 (nº / no.) 2019 = 100 <i>t.c. (%) / g.r. (%)</i>	14 77,8	16 88,9 14,3	18 100,0 12,5	24 133,3 33,3	22 122,2 -8,3	19 105,6 -13,6	..

Fonte:INE (AER),exceto menção específica a outras fontes.Nota:Consultar a síntese metodológica para outras fontes, conceitos e notas.

Source:INE(RSYB),except when specified otherwise.Note:Other sources,concepts and notes in methodological synthesis.

CONCELHO (MUNICIPALITY): VILA NOVA DE POIARES

Trabalhadores por conta de outrem (TCO) nos estabelecimentos, a tempo completo com remuneração completa (nº)
Full time employees with a full remuneration, in establishments (no.)

Ganho médio mensal (Euros) - Por sector de actividade e género Average monthly earning (Euros) - According to broad sectors of activity and gender	2017	2018	2019	2020	2021	2022	2023
Ganho médio mensal - Sector primário (Euros) <i>Average monthly earning (Euros) - Primary Sector (Euros)</i>	696,9	736,8	777,3	716,3	803,6	815,8	..
2019 = 100	89,7	94,8	100,0	92,1	103,4	104,9	..
t.c. (%) / g.r. (%)		5,7	5,5	-7,9	12,2	1,5	..
Ganho médio mensal - Sector primário - Homens (Euros) <i>Average monthly earning (Euros) - Primary Sector - Male (Euros)</i>	703,2	742,7	783,2	723,7	810,6	816,0	..
2019 = 100	89,8	94,8	100,0	92,4	103,5	104,2	..
t.c. (%) / g.r. (%)		5,6	5,5	-7,6	12,0	0,7	..
Ganho médio mensal - Sector primário - Mulheres (Euros) <i>Average monthly earning (Euros) - Primary Sector - Female (Euros)</i>	735,9	656,7	..	814,5	..
2019 = 100			100,0	89,2		110,7	..
t.c. (%) / g.r. (%)		-10,8
Ganho médio mensal - Sector secundário (Euros) <i>Average monthly earning (Euros) - Secondary Sector (Euros)</i>	946,2	977,5	1 013,0	999,7	1 098,5	1 120,0	..
2019 = 100	93,4	96,5	100,0	98,7	108,4	110,6	..
t.c. (%) / g.r. (%)		3,3	3,6	-1,3	9,9	2,0	..
Ganho médio mensal - Sector secundário - Homens (Euros) <i>Average monthly earning (Euros) - Secondary Sector - Male (Euros)</i>	1 033,2	1 021,8	1 131,2	1 089,1	1 202,6	1 190,2	..
2019 = 100	91,3	90,3	100,0	96,3	106,3	105,2	..
t.c. (%) / g.r. (%)		-1,1	10,7	-3,7	10,4	-1,0	..
Ganho médio mensal - Sector secundário - Mulheres (Euros) <i>Average monthly earning (Euros) - Secondary Sector - Female (Euros)</i>	854,6	929,7	889,9	916,9	996,8	1 044,5	..
2019 = 100	96,0	104,5	100,0	103,0	112,0	117,4	..
t.c. (%) / g.r. (%)		8,8	-4,3	3,0	8,7	4,8	..
Ganho médio mensal - Sector terciário (Euros) <i>Average monthly earning (Euros) - Tertiary Sector (Euros)</i>	859,3	906,6	922,2	962,1	1 018,4	1 091,7	..
2019 = 100	93,2	98,3	100,0	104,3	110,4	118,4	..
t.c. (%) / g.r. (%)		5,5	1,7	4,3	5,8	7,2	..
Ganho médio mensal - Sector terciário - Homens (Euros) <i>Average monthly earning (Euros) - Tertiary Sector - Male (Euros)</i>	945,0	1 018,4	1 023,9	1 091,9	1 156,8	1 231,5	..
2019 = 100	92,3	99,5	100,0	106,6	113,0	120,3	..
t.c. (%) / g.r. (%)		7,8	0,5	6,6	5,9	6,5	..
Ganho médio mensal - Sector terciário - Mulheres (Euros) <i>Average monthly earning (Euros) - Tertiary Sector - Female (Euros)</i>	776,5	802,0	821,6	847,1	897,1	966,4	..
2019 = 100	94,5	97,6	100,0	103,1	109,2	117,6	..
t.c. (%) / g.r. (%)		3,3	2,4	3,1	5,9	7,7	..

Fonte:INE (AER),exceto menção específica a outras fontes.Nota:Consultar a síntese metodológica para outras fontes, conceitos e notas.

Source:INE(RSYB),except when specified otherwise.Note:Other sources,concepts and notes in methodological synthesis.

CONCELHO (MUNICIPALITY): VILA NOVA DE POIARES

Saúde e Ambiente
Health and Environment

	2017	2018	2019	2020	2021	2022	2023
Médicos / 1000 habitantes (nº) <i>Physicians / 1000 inhabitants (no.)</i>	1,1	0,9	0,7	0,9	0,9	1,0	1,1
2019 = 100	157,1	128,6	100,0	128,6	128,6	142,9	157,1
t.c. (%) / g.r. (%)		-18,2	-22,2	28,6	0,0	11,1	10,0
Despesas dos municípios em ambiente por habitante (Euros / hab.) <i>Environmental expenditure of municipalities per inhabitant (Euros / inhab.)</i>	62,0	83,0	93,0	70,0	14,0	6,0	31,0
2019 = 100	66,7	89,2	100,0	75,3	15,1	6,5	33,3
t.c. (%) / g.r. (%)		33,9	12,0	-24,7	-80,0	-57,1	416,7

Setor Monetário e Financeiro
Monetary and Financial Sector

	2017	2018	2019	2020	2021	2022	2023
Compras através de terminais de pagamento automático por habitante (Euros / hab.) <i>Purchases through points of sale per inhabitant (Euros / inhab.)</i>	48,3	63,3	68,8	71,8	79,0	98,9	127,0
2019 = 100	70,3	92,0	100,0	104,4	114,8	143,8	184,7
t.c. (%) / g.r. (%)		30,9	8,7	4,4	10,0	25,3	28,4
Levantamentos nacionais em caixas multibanco por habitante (Euros / hab.) <i>National withdrawals on automated teller machines (ATM) per inhabitant (Euros / inhab.)</i>	1 893,0	1 870,0	1 960,0	2 006,0	2 412,0	2 494,0	2 496,0
2019 = 100	96,6	95,4	100,0	102,3	123,1	127,2	127,3
t.c. (%) / g.r. (%)		-1,2	4,8	2,3	20,2	3,4	0,1

Fonte:INE (AER),exceto menção específica a outras fontes.Nota:Consultar a síntese metodológica para outras fontes, conceitos e notas.

Source:INE(RSYB),except when specified otherwise.Note:Other sources,concepts and notes in methodological synthesis.

CONCELHO (MUNICIPALITY): VILA NOVA DE POIARES

Indicadores Sociais
Social Indicators

	2017	2018	2019	2020	2021	2022	2023
Beneficiários de subsídio de desemprego / População residente (%) <i>Recipients of unemployment benefits / Resident population (%)</i>	3,0	2,8	2,7	3,1	2,6	2,2	2,3
<i>2019 = 100</i>	110,8	101,8	100,0	113,4	95,8	80,6	85,3
<i>t.c. (%) / g.r. (%)</i>		-8,2	-1,8	13,4	-15,5	-15,9	5,8
Beneficiários de rendimento social de inserção / População residente (%) <i>Recipients of social integration income / Resident population (%)</i>	4,0	3,6	3,0	2,1	1,8	1,6	1,4
<i>2019 = 100</i>	131,4	119,6	100,0	70,6	61,3	54,2	46,1
<i>t.c. (%) / g.r. (%)</i>		-9,0	-16,4	-29,4	-13,2	-11,5	-14,9

Fonte:INE (AER),exceto menção específica a outras fontes.Nota:Consultar a síntese metodológica para outras fontes, conceitos e notas.

Source:INE(RSYB),except when specified otherwise.Note:Other sources,concepts and notes in methodological synthesis.

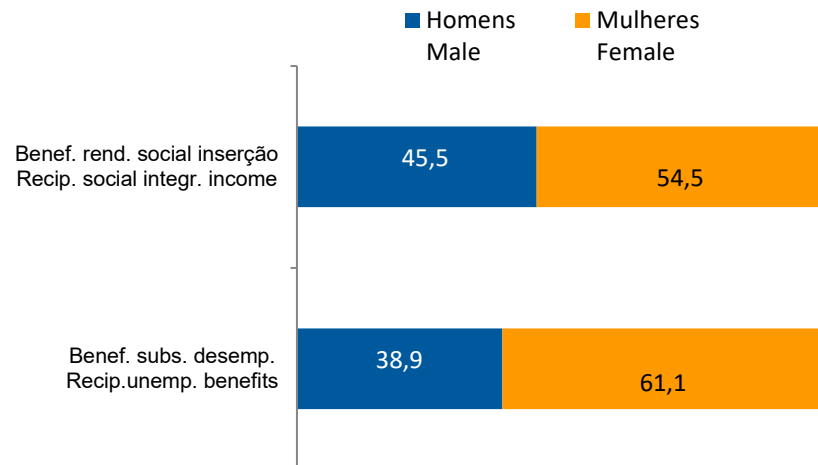
CONCELHO (MUNICIPALITY): VILA NOVA DE POIARES
Indicadores Sociais
Social Indicators

Beneficiários de subsídio de desemprego e beneficiários do rendimento social de inserção, 2023

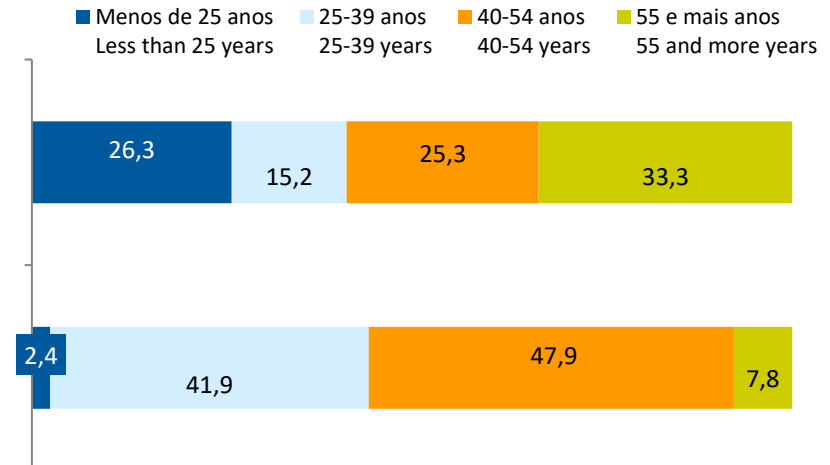
Recipients of unemployment benefits and recipients of social integration income, 2023

Beneficiários de subsídio de desemprego / População residente (%) <i>Recipients of unemployment benefits / Resident population (%)</i>	2,3
Beneficiários do rendimento social de inserção / População residente (%) <i>Recipients of social integration income / Resident population (%)</i>	1,4

Por género
According to gender

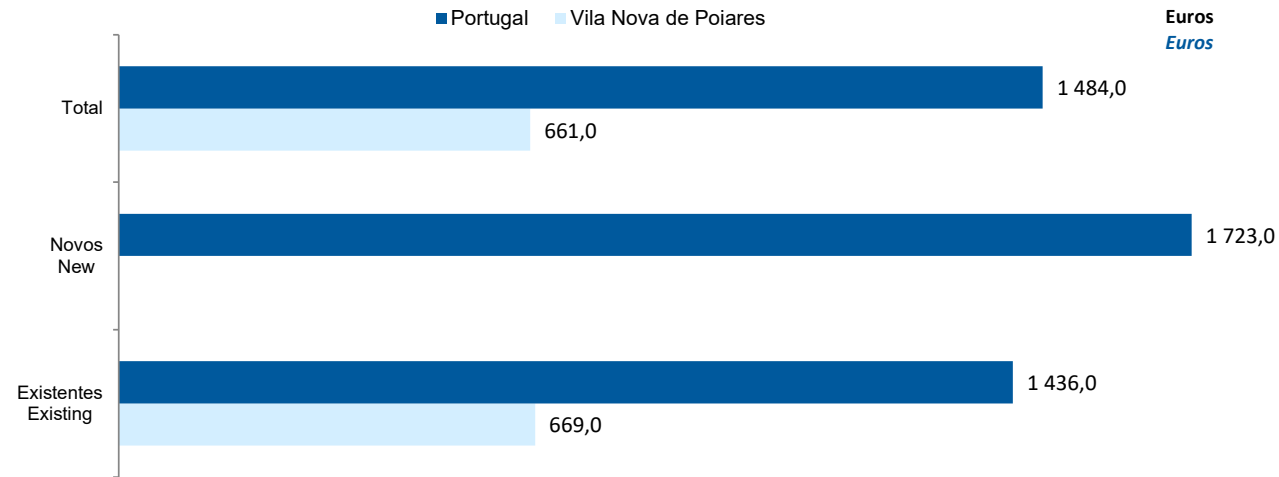


Por idade
According to age

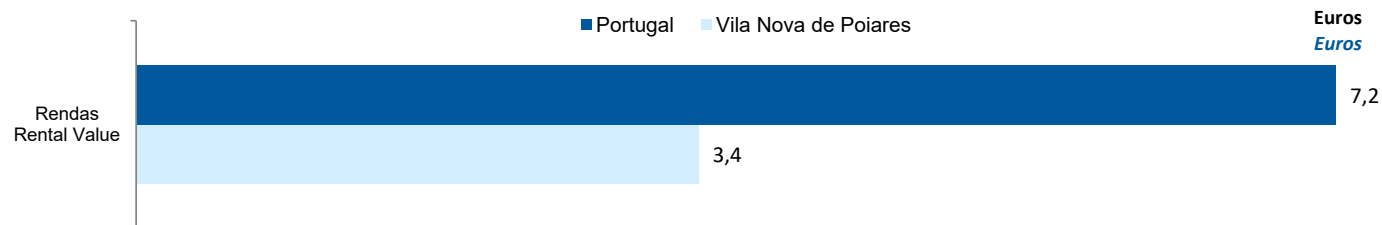


CONCELHO (MUNICIPALITY): VILA NOVA DE POIARES
Imobiliário
Real Estate

Valor mediano das vendas por m2 de alojamentos familiares e categoria do alojamento familiar, 2022
Median value per m2 of dwellings sales and category of housing unit, 2022



Valor mediano das rendas por m2 de novos contratos de arrendamento de alojamentos familiares, 2023
Median house rental value per m2 of new lease agreements of dwellings, 2023



CONCELHO (MUNICIPALITY): VILA NOVA DE POIARES

Seleção de Indicadores de turismo
Tourism indicators selection

		2017	2018	2019	2020	2021	2022	2023
Capacidade de alojamento nos estabelecimentos de alojamento turístico e tipo de alojamento turístico	nº	..	50	105	118	119	123	110
<i>Lodging capacity in tourist accommodation establishments and Type (tourist accommodation establishment)</i>	2019 = 100		47,6	100,0	112,4	113,3	117,1	104,8
	t.c. (%) / g.r. (%)		..	110,0	12,4	0,8	3,4	-10,6
Dormidas nos estabelecimentos de alojamento turístico por localização geográfica e tipo de alojamento turístico	nº	..	4 265	5 458	3 770	3 206	4 942	4 834
<i>Nights (No.) in tourist accommodation establishments by Geographic localization (NUTS - 2013) and Type (tourist accommodation establishment)</i>	2019 = 100		78,1	100,0	69,1	58,7	90,5	88,6
	t.c. (%) / g.r. (%)		..	28,0	-30,9	-15,0	54,1	-2,2
Hóspedes nos estabelecimentos de alojamento turístico por localização geográfica e tipo de alojamento turístico	nº	..	1 825,0	2 558,0	2 080,0	1 674	2 331	1 731
<i>Guests (No.) in tourist accommodation establishments by Geographic localization (NUTS - 2013) and Type (tourist accommodation establishment)</i>	2019 = 100		71,3	100,0	81,3	65,4	91,1	67,7
	t.c. (%) / g.r. (%)		..	40,2	-18,7	-19,5	39,2	-25,7
Proveitos totais nos estabelecimentos de alojamento turístico por localização geográfica e tipo de alojamento turístico	10 ³ Euros	..	457,0	510,0	372,0	327,0	474,0	489,0
<i>Total incomes (€) in tourist accommodation establishments by Geographic localization and Type (tourist accommodation establishment)</i>	2019 = 100		89,6	100,0	72,9	64,1	92,9	95,9
	t.c. (%) / g.r. (%)		..	11,6	-27,1	-12,1	45,0	3,2
Taxa líquida de ocupação cama nos estabelecimentos de alojamento turístico por localização geográfica e tipo de alojamento turístico	%	..	28,5	20,4	11,7	8,3	13,6	12,5
<i>Bed occupancy net rate (%) in tourist accommodation establishments by Geographic localization and Type (tourist accommodation establishment)</i>	2019 = 100		139,7	100,0	57,4	40,7	66,7	61,3
	t.c. (%) / g.r. (%)		..	-28,4	-42,6	-29,1	63,9	-8,1

Fonte:INE (AER),exceto menção específica a outras fontes.Nota:Consultar a síntese metodológica para outras fontes, conceitos e notas.

Source:INE(RSYB),except when specified otherwise.Note:Other sources,concepts and notes in methodological synthesis.

CONCELHO (MUNICIPALITY): VILA NOVA DE POIARES
Comparação com as Respetivas Agregações Geográficas
Comparison with Respective Geographical Aggregations

INDICADORES <i>INDICATORS</i>	ANOS <i>YEARS</i>	CONCELHO <i>MUNICIPALITY</i>	NUTS III	NUTS II	DISTRITO <i>DISTRICT</i>	NUTS I	Portugal
		Vila Nova de Poiares	Região de Coimbra	Centro	Coimbra	Continente	
Demografia, Educação e Sociedade <i>Demography, Education and Society</i>							
População residente (nº) <i>Resident population (no.)</i>	2023	7 140	446 982	1 695 635	418 136	10 142 079	10 639 726
População residente (Peso sobre as respectivas agregações geográficas) <i>Resident population (Weight over respective aggregations)</i>	2023	100,0	1,6	0,4	1,9	0,1	0,1
Taxa de crescimento média anual da população (%) <i>Average annual growth rate of population (%)</i>	#N/D
Densidade populacional (habitantes / km2) <i>Population density (Inh / km2)</i>	2023	84,5	103,1	72,9	105,2	113,8	115,4
População ≥ 65 anos (%) <i>Population ≥ 65 years (%)</i>	2023	26,1	28,3	27,9	28,2	24,3	24,1
Índice de Dependência Total <i>Total dependency ratio</i>	2023	59,5	65,6	65,2	65,5	59,1	58,5
Taxa bruta de natalidade (‰) <i>Crude birth rate (‰)</i>	2023	7,0	6,7	7,0	6,8	8,1	8,1
Rácio divórcios / casamentos (%) <i>Divorce / Marriage ratio (%)</i>	2023	44,8	48,5	51,3	48,7	46,9	47,1
Taxa bruta de escolarização (Ensino secundário) (%) <i>Crude educational attainment rate (Secondary education) (%)</i>	2022/2023	88,9	134,6	129,9	136,7	127,5	126,8
Despesas dos municípios em cultura e desporto por habitante (Euros / hab.) <i>Expenditures on cultural activities and sports of municipalities (Euros / inhab.)</i>	2023	75,3	83,2	75,4	..	64,8	64,4
Taxa de criminalidade (‰) <i>Crime rate (‰)</i>	2023	17,2	23,6	28,4	23,7	33,1	35,0

Fonte:INE (AER),exceto menção específica a outras fontes.Nota:Consultar a síntese metodológica para outras fontes, conceitos e notas.

Source:INE(RSYB),except when specified otherwise.Note:Other sources,concepts and notes in methodological synthesis.

CONCELHO (MUNICIPALITY): VILA NOVA DE POIARES
Comparação com as Respetivas Agregações Geográficas
Comparison with Respective Geographical Aggregations

INDICADORES <i>INDICATORS</i>	ANOS <i>YEARS</i>	CONCELHO <i>MUNICIPALITY</i>	NUTS III	NUTS II	DISTRITO <i>DISTRICT</i>	NUTS I	Portugal
		Vila Nova de Poiares	Região de Coimbra	Centro	Coimbra	Continente	
Saúde e Ambiente <i>Health and Environment</i>							
Taxa quinquenal de mortalidade infantil (‰) <i>Quinquennial rate of infant mortality (‰)</i>	2018/2022	0,0	2,2	2,3	..	2,7	2,7
Médicos / 1000 habitantes (nº) <i>Physicians / 1000 inhabitants (no.)</i>	2023	1,1	13,8	6,6	14,6	5,9	5,8
Despesas dos municípios em ambiente por habitante (Euros / hab.) <i>Environmental expenditure of municipalities per inhabitant (Euros / inhab.)</i>	2023	31	80	90	..	83	85
Setor Monetário e Financeiro <i>Monetary and Financial Sector</i>							
Compras através de terminais de pagamento automático por habitante (Euros / hab.) <i>Purchases through points of sale per inhabitant (Euros / inhab.)</i>	2023	127,0	166,2	148,9	168,7	197,1	197,3
Levantamentos nacionais em caixas multibanco por habitante (Euros / hab.) <i>National withdrawals on automated teller machines (ATM) per inhabitant (Euros / inhab.)</i>	2023	2 496,0	2 620,0	2 667,0	2 607,0	2 731,0	2 721,0
Peso do crédito à habitação no total dos créditos a clientes (%) <i>Housing credit rate (%)</i>	2023	..	54,6	50,8	..	40,6	41,0
Peso dos depósitos de emigrantes no total de depósitos dos clientes (%) <i>Emigrant deposits rate (%)</i>	2023	..	3,0	4,2	..	2,0	2,0

Fonte:INE (AER),exceto menção específica a outras fontes.Nota:Consultar a síntese metodológica para outras fontes, conceitos e notas.

Source:INE(RSYB),except when specified otherwise.Note:Other sources,concepts and notes in methodological synthesis.

CONCELHO (MUNICIPALITY): VILA NOVA DE POIARES
Comparação com as Respetivas Agregações Geográficas
Comparison with Respective Geographical Aggregations

INDICADORES <i>INDICATORS</i>	ANOS <i>YEARS</i>	CONCELHO <i>MUNICIPALITY</i>	NUTS III	NUTS II	DISTRITO <i>DISTRICT</i>	NUTS I	Portugal
		Vila Nova de Poiares	Região de Coimbra	Centro	Coimbra	Continente	
Indicadores Sociais <i>Social Indicators</i>							
Beneficiários de subsídio de desemprego / População residente (%) <i>Recipients of unemployment benefits / Resident population (%)</i>	2023	2,3	2,6	2,7	2,6	3,3	3,3
Beneficiários de rendimento social de inserção / População residente (%) <i>Recipients of social integration income / Resident population (%)</i>	2023	1,4	1,8	1,8	1,8	2,2	2,3

CONCELHO (MUNICIPALITY): VILA NOVA DE POIARES
Comparação com as Respetivas Agregações Geográficas
Comparison with Respective Geographical Aggregations

INDICADORES INDICATORS	ANOS YEARS	CONCELHO MUNICIPALITY	NUTS III	NUTS II	DISTRITO DISTRICT	NUTS I	Portugal
		Vila Nova de Poiares	Região de Coimbra	Centro	Coimbra	Continente	
Principais Indicadores de Actividade Económica <i>Main Economic Activity Indicators</i>							
Pessoal ao serviço nas empresas (nº) <i>Persons employed in companies (no.)</i>	2023	2 404	149 319	613 509	138 147	4 559 334	4 738 341
Pessoal ao serviço nas empresas da indústria transformadora (nº) <i>Persons employed in manufacturing enterprises (no.)</i>	2023	659	..	158 693	..	738 875	751 411
Volume de negócios nas empresas (10 ³ Euros) <i>Turnover of enterprises (10³ Euros)</i>	2023	261 226	15 348 658	67 913 225	13 667 419	532 896 310	550 295 127
Volume de Negócios nas empresas da ind. transformadora (10 ³ Euros) <i>Turnover of manufacturing enterprises (10³ Euros)</i>	2023	89 102	..	25 551 617	..	122 239 162	123 936 198
Empresas (nº) <i>Enterprises (no.)</i>	2023	880	59 706	220 083	55 871	1 445 184	1 510 274
Empresas da indústria transformadora (nº) <i>Manufacturing enterprises (no.)</i>	2023	38	2 503	12 746	2 248	67 192	69 160
Constituição de pessoas coletivas e entidades equiparadas (nº) <i>Creation of legal persons and equivalent entities (no.)</i>	2024	26	1 377	5 559	1 298	46 762	48 968
Dissolução de pessoas coletivas e entidades equiparadas (nº) <i>Dissolution of legal persons and equivalent entities (no.)</i>	2024	12	604	2 255	579	20 493	21 304
Ganho médio mensal por trabalhador por conta de outrem (Euros) <i>Average monthly earning per employee (Euros)</i>	2022	1 098	1 224	1 218	1 223	1 368	1 362
Ganho médio mensal por trabalhador por conta de outrem - Homens (Euros) <i>Average monthly earning per employee - Male (Euros)</i>	2022	1 203	1 346	1 333	1 346	1 476	1 469
Ganho médio mensal por trabalhador por conta de outrem - Mulheres (Euros) <i>Average monthly earning per employee - Female (Euros)</i>	2022	995	1 083	1 075	1 084	1 238	1 234
Comércio internacional de bens - Exportações (10 ³ Euros) <i>International trade of goods - Exports (10³ Euros)</i>	2023	44 990	1 893 076	12 343 903	1 775 353	69 219 305	77 340 161
Comércio internacional de bens - Importações (10 ³ Euros) <i>International trade of goods - Imports (10³ Euros)</i>	2023	51 363	1 566 815	10 802 093	1 461 192	91 186 619	105 148 409

Fonte:INE (AER),exceto menção específica a outras fontes.Nota:Consultar a síntese metodológica para outras fontes, conceitos e notas.

Source:INE(RSYB),except when specified otherwise.Note:Other sources,concepts and notes in methodological synthesis.

CONCELHO (MUNICIPALITY): VILA NOVA DE POIARES
Comparação com as Respetivas Agregações Geográficas
Comparison with Respective Geographical Aggregations

INDICADORES INDICATORS	ANOS YEARS	CONCELHO MUNICIPALITY	NUTS III	NUTS II	DISTRITO DISTRICT	NUTS I	Portugal
		Vila Nova de Poiares	Região de Coimbra	Centro	Coimbra	Continente	
Capacidade de alojamento nos estabelecimentos hoteleiros (nº de hóspedes) <i>Lodging capacity in hotel establishments (no. of guests)</i>	2023	110	13 222	43 005	11 550	419 176	478 552
Crédito à habitação por habitante (Euros) <i>Housing credit per inhabitant (Euros)</i>	2023	..	6 498	6 056	..	9 466	9 373
Edifícios licenciados pelas câmaras municipais para construção (nº) <i>Building permits issued by the local administration (no.)</i>	2023	23	1 119	4 557	1 009	22 101	23 439

CONCELHO (MUNICIPALITY): VILA NOVA DE POIARES
Comparação com as Respetivas Agregações Geográficas
Comparison with Respective Geographical Aggregations

INDICADORES (%) INDICATORS (%)	ANOS YEARS	Concelho / Concelho x 100 Municipality / Municipality x 100	Concelho / NUTS III x 100 Municipality / NUTS III x 100	Concelho / NUTS II x 100 Municipality / NUTS II x 100	Concelho / Distrito x 100 Municipality / District x 100	Concelho / NUTS I x 100 Municipality / NUTS I x 100	Concelho / Portugal x 100 Municipality / Portugal x 100
Principais Indicadores de Actividade Económica <i>Main Economic Activity Indicators</i>							
Pessoal ao serviço nas empresas (nº) <i>Persons employed in companies (no.)</i>	2023	100,0	1,6	0,4	1,7	0,1	0,1
Pessoal ao serviço nas empresas da indústria transformadora (nº) <i>Persons employed in manufacturing enterprises (no.)</i>	2023	100,0	..	0,4	..	0,1	0,1
Volume de negócios nas empresas (10 ³ Euros) <i>Turnover of enterprises (10³ Euros)</i>	2023	100,0	1,7	0,4	1,9	0,0	0,0
Volume de Negócios nas empresas da ind. transformadora (10 ³ Euros) <i>Turnover of manufacturing enterprises (10³ Euros)</i>	2023	100,0	..	0,3	..	0,1	0,1
Empresas (nº) <i>Enterprises (no.)</i>	2023	100,0	1,5	0,4	1,6	0,1	0,1
Empresas da indústria transformadora (nº) <i>Manufacturing enterprises (no.)</i>	2023	100,0	1,5	0,3	1,7	0,1	0,1
Constituição de pessoas coletivas e entidades equiparadas (nº) <i>Creation of legal persons and equivalent entities (no.)</i>	2024	100,0	1,9	0,5	2,0	0,1	0,1
Dissolução de pessoas coletivas e entidades equiparadas (nº) <i>Dissolution of legal persons and equivalent entities (no.)</i>	2024	100,0	2,0	0,5	2,1	0,1	0,1
Ganho médio mensal por trabalhador por conta de outrem (Euros) <i>Average monthly earning per employee (Euros)</i>	2022	100,0	89,7	90,2	89,8	80,3	80,6
Ganho médio mensal por trabalhador por conta de outrem - Homens (Euros) <i>Average monthly earning per employee - Male (Euros)</i>	2022	100,0	89,4	90,2	89,4	81,5	81,9
Ganho médio mensal por trabalhador por conta de outrem - Mulheres (Euros) <i>Average monthly earning per employee - Female (Euros)</i>	2022	100,0	91,9	92,6	91,8	80,4	80,7
Comércio internacional de bens - Exportações (10 ³ Euros) <i>International trade of goods - Exports (10³ Euros)</i>	2023	100,0	2,4	0,4	2,5	0,1	0,1
Comércio internacional de bens - Importações (10 ³ Euros) <i>International trade of goods - Imports (10³ Euros)</i>	2023	100,0	3,3	0,5	3,5	0,1	0,0

Fonte:INE (AER),exceto menção específica a outras fontes.Nota:Consultar a síntese metodológica para outras fontes, conceitos e notas.

Source:INE(RSYB),except when specified otherwise.Note:Other sources,concepts and notes in methodological synthesis.

CONCELHO (MUNICIPALITY): VILA NOVA DE POIARES
Comparação com as Respetivas Agregações Geográficas
Comparison with Respective Geographical Aggregations

INDICADORES (%) INDICATORS (%)	ANOS YEARS	Concelho / Concelho x 100 Municipality / Municipality x 100	Concelho / NUTS III x 100 Municipality / NUTS III x 100	Concelho / NUTS II x 100 Municipality / NUTS II x 100	Concelho / Distrito x 100 Municipality / District x 100	Concelho / NUTS I x 100 Municipality / NUTS I x 100	Concelho / Portugal x 100 Municipality / Portugal x 100
Principais Indicadores de Actividade Económica <i>Main Economic Activity Indicators</i>							
Capacidade de alojamento nos estabelecimentos hoteleiros (nº de hóspedes) <i>Lodging capacity in hotel establishments (no. of guests)</i>	2023	100,0	0,8	0,3	1,0	0,0	0,0
Crédito à habitação por habitante (Euros) <i>Housing credit per inhabitant (Euros)</i>	2023
Edifícios licenciados pelas câmaras municipais para construção (nº) <i>Building permits issued by the local administration (no.)</i>	2023	100,0	2,1	0,5	2,3	0,1	0,1

CONCELHO (MUNICIPALITY): VILA NOVA DE POIARES
Comparação com as Respetivas Agregações Geográficas
Comparison with Respective Geographical Aggregations

INDICADORES INDICATORS	ANOS YEARS	CONCELHO MUNICIPALITY	NUTS III	NUTS II	DISTRITO DISTRICT	NUTS I	Portugal
		Vila Nova de Poiares	Região de Coimbra	Centro	Coimbra	Continente	
Trabalhadores por conta de outrem (TCO) nos estabelecimentos, a tempo completo com remuneração completa (nº) <i>Full time employees with a full remuneration, in establishments (no.)</i>	2023	81 210	2 467 600	2 570 047
Por sector de actividade <i>According to broad sectors of activity</i>							
TCO por sector de actividade - Sector primário (nº) <i>Employees - Primary sector (no.)</i>	2023	1 363	47 861	49 503
TCO por sector de actividade - Sector secundário (nº) <i>Employees - Secondary sector (no.)</i>	2023	26 698	725 617	746 730
TCO por sector de actividade - Sector terciário (nº) <i>Employees - Tertiary sector (no.)</i>	2023	53 149	1 694 122	1 773 814
Segundo os escalões de pessoal da empresa <i>By size-class of the enterprise</i>							
1-9 (nº / no.)	2023	16 985	467 969	487 937
10-19 (nº / no.)	2023	9 271	271 514	283 817
20-49 (nº / no.)	2023	13 251	376 930	394 298
50-99 (nº / no.)	2023	10 500	270 285	281 519
100-249 (nº / no.)	2023	10 478	323 111	337 208
250-499 (nº / no.)	2023	8 246	190 947	196 722
>=500 (nº / no.)	2023	12 479	566 844	588 546

CONCELHO (MUNICIPALITY): VILA NOVA DE POIARES
Comparação com as Respetivas Agregações Geográficas
Comparison with Respective Geographical Aggregations

INDICADORES (%) INDICATORS (%)	ANOS YEARS	Concelho / Concelho x 100 Municipality / Municipality x 100	Concelho / NUTS III x 100 Municipality / NUTS III x 100	Concelho / NUTS II x 100 Municipality / NUTS II x 100	Concelho / Distrito x 100 Municipality / District x 100	Concelho / NUTS I x 100 Municipality / NUTS I x 100	Concelho / Portugal x 100 Municipality / Portugal x 100
Trabalhadores por conta de outrem (TCO) nos estabelecimentos, a tempo completo com remuneração completa (nº) <i>Full time employees with a full remuneration, in establishments (no.)</i>	2023
Por sector de actividade <i>According to broad sectors of activity</i>							
TCO por sector de actividade - Sector primário <i>Employees - Primary sector</i>	2023
TCO por sector de actividade - Sector secundário <i>Employees - Secondary sector</i>	2023
TCO por sector de actividade - Sector terciário <i>Employees - Tertiary sector</i>	2023
Segundo os escalões de pessoal da empresa <i>By size-class of the enterprise</i>							
1-9	2023
10-19	2023
20-49	2023
50-99	2023
100-249	2023
250-499	2023
>=500	2023

CONCELHO (MUNICIPALITY): VILA NOVA DE POIARES
Comparação com as Respetivas Agregações Geográficas
Comparison with Respective Geographical Aggregations

INDICADORES INDICATORS	ANOS YEARS	CONCELHO MUNICIPALITY	NUTS III	NUTS II	DISTRITO DISTRICT	NUTS I	Portugal
		Vila Nova de Poiares	Região de Coimbra	Centro	Coimbra	Continente	
Ganho médio mensal (Euros) - Por sector de actividade e género Average monthly earning (Euros) - According to broad sectors of activity and gender							
Ganho médio mensal - Sector primário (Euros) <i>Average monthly earning (Euros) - Primary Sector (Euros)</i>	2022	815,8	1 019,5	1 028,6	1 019,2	1 058,4	1 056,2
Ganho médio mensal - Sector primário - Homens (Euros) <i>Average monthly earning (Euros) - Primary Sector - Male (Euros)</i>	2022	816,0	1 041,5	1 055,7	1 043,0	1 080,1	1 076,6
Ganho médio mensal - Sector primário - Mulheres (Euros) <i>Average monthly earning (Euros) - Primary Sector - Female (Euros)</i>	2022	814,5	966,9	966,6	965,1	1 000,5	1 001,0
Ganho médio mensal - Sector secundário (Euros) <i>Average monthly earning (Euros) - Secondary Sector (Euros)</i>	2022	1 120,0	1 272,1	1 281,0	1 273,6	1 281,3	1 279,7
Ganho médio mensal - Sector secundário - Homens (Euros) <i>Average monthly earning (Euros) - Secondary Sector - Male (Euros)</i>	2022	1 190,2	1 345,7	1 354,5	1 348,6	1 340,4	1 337,0
Ganho médio mensal - Sector secundário - Mulheres (Euros) <i>Average monthly earning (Euros) - Secondary Sector - Female (Euros)</i>	2022	1 044,5	1 105,8	1 117,9	1 100,8	1 150,4	1 150,6
Ganho médio mensal - Sector terciário (Euros) <i>Average monthly earning (Euros) - Tertiary Sector (Euros)</i>	2022	1 091,7	1 206,7	1 179,4	1 204,3	1 415,5	1 407,3
Ganho médio mensal - Sector terciário - Homens (Euros) <i>Average monthly earning (Euros) - Tertiary Sector - Male (Euros)</i>	2022	1 231,5	1 361,7	1 323,7	1 359,0	1 580,5	1 570,2
Ganho médio mensal - Sector terciário - Mulheres (Euros) <i>Average monthly earning (Euros) - Tertiary Sector - Female (Euros)</i>	2022	966,4	1 078,5	1 059,5	1 082,0	1 264,2	1 258,3

CONCELHO (MUNICIPALITY): VILA NOVA DE POIARES
Comparação com as Respetivas Agregações Geográficas
Comparison with Respective Geographical Aggregations

INDICADORES (%) INDICATORS (%)	ANOS YEARS	Concelho / Concelho x 100 Municipality / Municipality x 100	Concelho / NUTS III x 100 Municipality / NUTS III x 100	Concelho / NUTS II x 100 Municipality / NUTS II x 100	Concelho / Distrito x 100 Municipality / District x 100	Concelho / NUTS I x 100 Municipality / NUTS I x 100	Concelho / Portugal x 100 Municipality / Portugal x 100
Ganho médio mensal (Euros) - Por sector de actividade e género Average monthly earning (Euros) - According to broad sectors of activity and gender							
Ganho médio mensal - Sector primário <i>Average monthly earning - Primary Sector</i>	2022	100,0	80,0	79,3	80,0	77,1	77,2
Ganho médio mensal - Sector primário - Homens <i>Average monthly earning - Primary Sector - Male</i>	2022	100,0	78,3	77,3	78,2	75,6	75,8
Ganho médio mensal - Sector primário - Mulheres <i>Average monthly earning - Primary Sector - Female</i>	2022	100,0	84,2	84,3	84,4	81,4	81,4
Ganho médio mensal - Sector secundário <i>Average monthly earning - Secondary Sector</i>	2022	100,0	88,0	87,4	87,9	87,4	87,5
Ganho médio mensal - Sector secundário - Homens <i>Average monthly earning - Secondary Sector - Male</i>	2022	100,0	88,4	87,9	88,3	88,8	89,0
Ganho médio mensal - Sector secundário - Mulheres <i>Average monthly earning - Secondary Sector - Female</i>	2022	100,0	94,5	93,4	94,9	90,8	90,8
Ganho médio mensal - Sector terciário <i>Average monthly earning - Tertiary Sector</i>	2022	100,0	90,5	92,6	90,7	77,1	77,6
Ganho médio mensal - Sector terciário - Homens <i>Average monthly earning - Tertiary Sector - Male</i>	2022	100,0	90,4	93,0	90,6	77,9	78,4
Ganho médio mensal - Sector terciário - Mulheres <i>Average monthly earning - Tertiary Sector - Female</i>	2022	100,0	89,6	91,2	89,3	76,4	76,8

CONCELHO (MUNICIPALITY): VILA NOVA DE POIARES
Comparação com as Respetivas Agregações Geográficas
Comparison with Respective Geographical Aggregations

INDICADORES <i>INDICATORS</i>	ANOS <i>YEARS</i>	CONCELHO <i>MUNICIPALITY</i>	NUTS III	NUTS II	DISTRITO <i>DISTRICT</i>	NUTS I	Portugal
		Vila Nova de Poiares	Região de Coimbra	Centro	Coimbra	Continente	
Imobiliário <i>Real Estate</i>							
Valor mediano das vendas por m2 de alojamentos familiares e categoria do alojamento familiar <i>Median value per m2 of dwellings sales and category of housing unit</i>							
Total (Euros)	#N/D
Novos (Euros) <i>New (Euros)</i>	#N/D
Existentes (Euros) <i>Existing (Euros)</i>	#N/D
Valor mediano das rendas por m2 de novos contratos de arrendamento de alojamentos familiares <i>Median house rental value per m2 of new lease agreements of dwellings</i>							
Rendas (Euros) <i>Rental Value (Euros)</i>	2023	3,4	5,6	5,1	..	7,2	7,2

Fonte:INE (AER),exceto menção específica a outras fontes.Nota:Consultar a síntese metodológica para outras fontes, conceitos e notas.

Source:INE(RSYB),except when specified otherwise.Note:Other sources,concepts and notes in methodological synthesis.

CONCELHO (MUNICIPALITY): VILA NOVA DE POIARES
Comparação com as Respetivas Agregações Geográficas
Comparison with Respective Geographical Aggregations

INDICADORES (%) <i>INDICATORS (%)</i>	ANOS <i>YEARS</i>	Concelho / Concelho x 100 Municipality / Municipality x 100	Concelho / NUTS III x 100 Municipality / NUTS III x 100	Concelho / NUTS II x 100 Municipality / NUTS II x 100	Concelho / Distrito x 100 Municipality / District x 100	Concelho / NUTS I x 100 Municipality / NUTS I x 100	Concelho / Portugal x 100 Municipality / Portugal x 100
Imobiliário <i>Real Estate</i>							
Valor mediano das vendas por m2 de alojamentos familiares e categoria do alojamento familiar <i>Median value per m2 of dwellings sales and category of housing unit</i>							
Total (Euros)	#N/D
Novos (Euros) <i>New (Euros)</i>	#N/D
Existentes (Euros) <i>Existing (Euros)</i>	#N/D
Valor mediano das rendas por m2 de novos contratos de arrendamento de alojamentos familiares <i>Median house rental value per m2 of new lease agreements of dwellings</i>							
Rendas (Euros) <i>Rental Value (Euros)</i>	2023	100,0	60,1	66,5	..	46,7	46,9

Fonte:INE (AER),exceto menção específica a outras fontes.Nota:Consultar a síntese metodológica para outras fontes, conceitos e notas.

Source:INE(RSYB),except when specified otherwise.Note:Other sources,concepts and notes in methodological synthesis.

CONCELHO (MUNICIPALITY): VILA NOVA DE POIARES
Comparação com as Respetivas Agregações Geográficas
Comparison with Respective Geographical Aggregations

INDICADORES <i>INDICATORS</i>	ANOS <i>YEARS</i>	CONCELHO <i>MUNICIPALITY</i>	NUTS III	NUTS II	DISTRITO <i>DISTRICT</i>	NUTS I	Portugal
		Vila Nova de Poiares	Região de Coimbra	Centro	Coimbra	Continente	
Indicadores Sociais <i>Social Indicators</i>							
Beneficiários do subsídio de desemprego (nº) <i>Recipients of unemployment benefit (no.)</i>	2023	167	11 781	46 294	10 933	331 133	346 058
Por género <i>According to gender</i>							
Homens (nº) <i>Male (no.)</i>	2023	65	5 175	19 332	4 801	144 078	151 225
Mulheres (nº) <i>Female (no.)</i>	2023	102	6 606	26 962	6 132	187 055	194 833
Por idade <i>According to age</i>							
<25 anos (nº) <i><25 years (no.)</i>	2023	4	582	2 478	..	17 851	18 732
25-39 anos (nº) <i>25-39 years (no.)</i>	2023	70	4 276	17 001	..	121 656	127 330
40-54 anos (nº) <i>40-54 years (no.)</i>	2023	80	5 665	21 967	5 267	156 927	163 637
>=55 anos (nº) <i>>=55 years (no.)</i>	2023	13	1 258	4 848	1 160	34 699	36 359

Fonte:INE (AER),exceto menção específica a outras fontes.Nota:Consultar a síntese metodológica para outras fontes, conceitos e notas.

Source:INE(RSYB),except when specified otherwise.Note:Other sources,concepts and notes in methodological synthesis.

CONCELHO (MUNICIPALITY): VILA NOVA DE POIARES
Comparação com as Respetivas Agregações Geográficas
Comparison with Respective Geographical Aggregations

INDICADORES INDICATORS	ANOS YEARS	CONCELHO MUNICIPALITY	NUTS III	NUTS II	DISTRITO DISTRICT	NUTS I	Portugal
		Vila Nova de Poiares	Região de Coimbra	Centro	Coimbra	Continente	
Beneficiários do rendimento social de inserção (nº) <i>Recipients of social integration income (no.)</i>	2023	99	7 870	31 302	7 616	223 833	240 841
Por género <i>According to gender</i>							
Homens (nº) <i>Male (no.)</i>	2023	45	3 872	15 312	3 756	105 064	113 478
Mulheres (nº) <i>Female (no.)</i>	2023	54	3 998	15 990	3 860	118 769	127 363
Por idade <i>According to age</i>							
<25 anos (nº) <i><25 years (no.)</i>	2023	26	2 485	11 757	2 413	90 469	97 549
25-39 anos (nº) <i>25-39 years (no.)</i>	2023	15	1 323	5 136	1 288	36 036	39 129
40-54 anos (nº) <i>40-54 years (no.)</i>	2023	25	1 792	6 394	1 735	45 098	48 748
>=55 anos (nº) <i>>=55 years (no.)</i>	2023	33	2 270	8 015	2 180	52 230	55 415

Fonte:INE (AER),exceto menção específica a outras fontes.Nota:Consultar a síntese metodológica para outras fontes, conceitos e notas.

Source:INE(RSYB),except when specified otherwise.Note:Other sources,concepts and notes in methodological synthesis.

CONCELHO (MUNICIPALITY): VILA NOVA DE POIARES
Comparação com as Respetivas Agregações Geográficas
Comparison with Respective Geographical Aggregations

INDICADORES (%) <i>INDICATORS (%)</i>	ANOS <i>YEARS</i>	Concelho / Concelho x 100 Municipality / Municipality x 100	Concelho / NUTS III x 100 Municipality / NUTS III x 100	Concelho / NUTS II x 100 Municipality / NUTS II x 100	Concelho / Distrito x 100 Municipality / District x 100	Concelho / NUTS I x 100 Municipality / NUTS I x 100	Concelho / Portugal x 100 Municipality / Portugal x 100
Indicadores Sociais <i>Social Indicators</i>							
Beneficiários do subsídio de desemprego <i>Recipients of unemployment benefit</i>	2023	100,0	1,4	0,4	1,5	0,1	0,0
Por género <i>According to gender</i>							
Homens <i>Male</i>	2023	100,0	1,3	0,3	1,4	0,0	0,0
Mulheres <i>Female</i>	2023	100,0	1,5	0,4	1,7	0,1	0,1
Por idade <i>According to age</i>							
<25 anos <i><25 years</i>	2023	100,0	0,7	0,2	..	0,0	0,0
25-39 anos <i>25-39 years</i>	2023	100,0	1,6	0,4	..	0,1	0,1
40-54 anos <i>40-54 years</i>	2023	100,0	1,4	0,4	1,5	0,1	0,0
>=55 anos <i>>=55 years</i>	2023	100,0	1,0	0,3	1,1	0,0	0,0

Fonte:INE (AER),exceto menção específica a outras fontes.Nota:Consultar a síntese metodológica para outras fontes, conceitos e notas.

Source:INE(RSYB),except when specified otherwise.Note:Other sources,concepts and notes in methodological synthesis.

CONCELHO (MUNICIPALITY): VILA NOVA DE POIARES
Comparação com as Respetivas Agregações Geográficas
Comparison with Respective Geographical Aggregations

INDICADORES (%) <i>INDICATORS (%)</i>	ANOS <i>YEARS</i>	Concelho / Concelho x 100 Municipality / Municipality x 100	Concelho / NUTS III x 100 Municipality / NUTS III x 100	Concelho / NUTS II x 100 Municipality / NUTS II x 100	Concelho / Distrito x 100 Municipality / District x 100	Concelho / NUTS I x 100 Municipality / NUTS I x 100	Concelho / Portugal x 100 Municipality / Portugal x 100
Beneficiários do rendimento social de inserção <i>Recipients of social integration income</i>	2023	100,0	1,3	0,3	1,3	0,0	0,0
Por género <i>According to gender</i>							
Homens <i>Male</i>	2023	100,0	1,2	0,3	1,2	0,0	0,0
Mulheres <i>Female</i>	2023	100,0	1,4	0,3	1,4	0,0	0,0
Por idade <i>According to age</i>							
<25 anos <i><25 years</i>	2023	100,0	1,0	0,2	1,1	0,0	0,0
25-39 anos <i>25-39 years</i>	2023	100,0	1,1	0,3	1,2	0,0	0,0
40-54 anos <i>40-54 years</i>	2023	100,0	1,4	0,4	1,4	0,1	0,1
>=55 anos <i>>=55 years</i>	2023	100,0	1,5	0,4	1,5	0,1	0,1

Fonte:INE (AER),exceto menção específica a outras fontes.Nota:Consultar a síntese metodológica para outras fontes, conceitos e notas.

Source:INE(RSYB),except when specified otherwise.Note:Other sources,concepts and notes in methodological synthesis.

CONCELHO (MUNICIPALITY): VILA NOVA DE POIARES
Comparação com as Respetivas Agregações Geográficas
Comparison with Respective Geographical Aggregations

INDICADORES INDICATORS	ANOS YEARS	CONCELHO MUNICIPALITY	NUTS III	NUTS II	DISTRITO DISTRICT	NUTS I	Portugal
		Vila Nova de Poiares	Região de Coimbra	Centro	Coimbra	Continente	
Principais Indicadores de Turismo <i>Main Economic Tourism Indicators</i>							
Capacidade de alojamento nos estabelecimentos de alojamento turístico por localização geográfica e tipo de alojamento turístico (nº) <i>Lodging capacity in tourist accommodation establishments by Geographic localization (NUTS - 2013) and Type (tourist accommodation establishment) (no.)</i>	2023	110	13 222	43 005	11 550	419 176	478 552
Dormidas nos estabelecimentos de alojamento turístico por localização geográfica e tipo de alojamento turístico (nº) <i>Nights (No.) in tourist accommodation establishments by Geographic localization (NUTS - 2013) and Type (tourist accommodation establishment) (no.)</i>	2023	4 834	1 578 181	4 886 929	1 439 889	65 192 828	77 179 150
Hóspedes nos estabelecimentos de alojamento turístico por localização geográfica e tipo de alojamento turístico (nº) <i>Guests (No.) in tourist accommodation establishments by Geographic localization (NUTS - 2013) and Type (tourist accommodation establishment) (no.)</i>	2023	1 731	920 010	2 763 891	838 541	27 080 911	30 028 890
Proveitos totais nos estabelecimentos de alojamento turístico por localização geográfica e tipo de alojamento turístico (mil Euros) <i>Total incomes (€) in tourist accommodation establishments by Geographic localization (NUTS - 2013) and Type (tourist accommodation establishment) (thousand Euros)</i>	2023	489	94 460	284 063	83 866	5 168 971	6 015 323
Taxa líquida de ocupação cama nos estabelecimentos de alojamento turístico por localização geográfica e tipo de alojamento turístico (%) <i>Bed occupancy net rate (%) in tourist accommodation establishments by Geographic localization (NUTS - 2013) and Type (tourist accommodation establishment) (%)</i>	2023	12,5	35,0	32,8	..	46,3	48,0

CONCELHO (MUNICIPALITY): VILA NOVA DE POIARES
Comparação com as Respetivas Agregações Geográficas
Comparison with Respective Geographical Aggregations

INDICADORES (%) INDICATORS (%)	ANOS YEARS	Concelho / Concelho x 100 Municipality / Municipality x 100	Concelho / NUTS III x 100 Municipality / NUTS III x 100	Concelho / NUTS II x 100 Municipality / NUTS II x 100	Concelho / Distrito x 100 Municipality / District x 100	Concelho / NUTS I x 100 Municipality / NUTS I x 100	Concelho / Portugal x 100 Municipality / Portugal x 100
Principais Indicadores de Turismo <i>Main Economic Tourism Indicators</i>							
Capacidade de alojamento nos estabelecimentos hoteleiros por localização geográfica e tipo de estabelecimento <i>Lodging capacity in hotel establishments by Geographic localization (NUTS - 2013) and Type (hotel establishment)</i>	2023	100,0	0,8	0,3	1,0	0,0	0,0
Dormidas nos estabelecimentos de alojamento turístico por localização geográfica e tipo de alojamento turístico <i>Nights (No.) in tourist accommodation establishments by Geographic localization (NUTS - 2013) and Type (tourist accommodation establishment)</i>	2023	100,0	0,3	0,1	0,3	0,0	0,0
Hóspedes nos estabelecimentos de alojamento turístico por localização geográfica e tipo de alojamento turístico <i>Guests (No.) in tourist accommodation establishments by Geographic localization (NUTS - 2013) and Type (tourist accommodation establishment)</i>	2023	100,0	0,2	0,1	0,2	0,0	0,0
Proveitos totais nos estabelecimentos de alojamento turístico por localização geográfica e tipo de alojamento turístico <i>Total incomes (€) in tourist accommodation establishments by Geographic localization (NUTS - 2013) and Type (tourist accommodation establishment)</i>	2023	100,0	0,5	0,2	0,6	0,0	0,0
Taxa líquida de ocupação cama nos estabelecimentos de alojamento turístico por localização geográfica e tipo de alojamento turístico <i>Bed occupancy net rate (%) in tourist accommodation establishments by Geographic localization (NUTS - 2013) and Type (tourist accommodation establishment)</i>	2023	100,0	35,7	38,1	..	27,0	26,0