

Concelho / Municipality : Cascais

Indicadores selecionados

Selected indicators

Demografia, Educação e Sociedade

Demography, Education and Society

Saúde e Ambiente

Health and Environment

Setor Monetário e Financeiro

Monetary and Financial Sector

Principais Indicadores de Actividade Económica

Main Economic Activity Indicators

Demografia, Educação e Sociedade

Demography, Education and Society

Maiores empregadores do Concelho

(Ordenado segundo o nº de trabalhadores por conta de outrem - TCO - nos estabelecimentos)

Greatest Employers in the Municipality

(Ranked according to the number of employees in establishments)

Trabalhadores por conta de outrem*

*Employees**

Trabalhadores por conta de outrem (TCO) nos estabelecimentos, a tempo completo com remuneração completa (nº)

Full time employees with a full remuneration, in establishments (no.)

Saúde e Ambiente

Health and Environment

Setor Monetário e Financeiro

Monetary and Financial Sector

Indicadores Sociais

Social Indicators

Imobiliário

Real Estate

Seleção de Indicadores de Turismo

Tourism Indicators Selection

Comparação com as Respetivas Agregações Geográficas *Comparison with Respective Geographical Aggregations*

Demografia, Educação e Sociedade

Demography, Education and Society

Saúde e Ambiente

Health and Environment

Setor Monetário e Financeiro

Monetary and Financial Sector

Indicadores Sociais

Social Indicators

Principais Indicadores de Actividade Económica

Main Economic Activity Indicators

Trabalhadores por conta de outrem (TCO) nos estabelecimentos, a tempo completo com remuneração completa (nº)

Full time employees with a full remuneration, in establishments (no.)

Imobiliário

Real Estate

Indicadores Sociais

Social Indicators

Principais Indicadores de Turismo

Main Economic Tourism Indicators

CONCELHO (MUNICIPALITY): CASCAIS

Indicadores seleccionados <i>Selected indicators</i>	ANOS <i>YEARS</i>	Concelho (Municipality): Cascais	Portugal
Área (km ²) <i>Area (km²)</i>	2023	97	92 225
		0,1	100,0
			<i>Portugal = 100</i>
População residente (nº) <i>Resident population (nº)</i>	2023	219 636	10 639 726
		2,1	100,0
			<i>Portugal = 100</i>
Pessoal ao serviço nas empresas (nº) <i>Persons employed in enterprises (no.)</i>	2023	93 517	4 738 341
		2,0	100,0
			<i>Portugal = 100</i>
Volume de negócios nas empresas (10 ³ Euros) <i>Turnover of enterprises (10³ Euros)</i>	2023	8 475 183	550 295 127
		1,5	100,0
			<i>Portugal = 100</i>
Empresas (nº) <i>Enterprises (no.)</i>	2023	38 718	1 510 274
		2,6	100,0
			<i>Portugal = 100</i>
Pessoal ao serviço nas empresas da indústria transformadora (nº) <i>Persons employed in manufacturing enterprises (no.)</i>	2023	4 155	751 411
		0,6	100,0
			<i>Portugal = 100</i>
Volume de Negócios nas empresas da ind. transformadora (10 ³ Euros) <i>Turnover of manufacturing enterprises (10³ Euros)</i>	2023	464 397	123 936 198
		0,4	100,0
			<i>Portugal = 100</i>
Empresas da indústria transformadora (nº) <i>Manufacturing enterprises (no.)</i>	2023	825	69 160
		1,2	100,0
			<i>Portugal = 100</i>
Comércio internacional de bens - Exportações (10 ³ Euros) <i>International trade of goods- Exports (10³ Euros)</i>	2023	312 732	77 340 161
		0,4	100,0
			<i>Portugal = 100</i>
Comércio internacional de bens - Importações (10 ³ Euros) <i>International trade of goods - Imports (10³ Euros)</i>	2023	758 344	105 148 409
		0,7	100,0
			<i>Portugal = 100</i>
Dormidas nos estabelecimentos de alojamento turístico por localização geográfica e tipo de alojamento turístico (nº) <i>Nights (No.) in tourist accommodation establishments by Geographic localization (NUTS - 2013) and Type (tourist accommodation establishment) (no.)</i>	2023	1 589 698	77 179 150
		2,1	100,0
			<i>Portugal = 100</i>
Proveitos totais nos estabelecimentos de alojamento turístico por localização geográfica e tipo de alojamento turístico (mil Euros) <i>Total incomes (€) in tourist accommodation establishments by Geographic localization (NUTS - 2013) and Type (tourist accommodation establishment) (thousand Euros)</i>	2023	178 186	6 015 323
		3,0	100,0
			<i>Portugal = 100</i>

Fonte:INE (AER),exceto menção específica a outras fontes.Nota:Consultar a síntese metodológica para outras fontes, conceitos e notas.

Source:INE(RSYB),except when specified otherwise.Note:Other sources,concepts and notes in methodological synthesis.

CONCELHO (MUNICIPALITY): CASCAIS

Área = 97 km²



Fonte: Wikipedia

Demografia, Educação e Sociedade Demography, Education and Society			
População residente (2023) (nº) <i>Resident population (2023) (nº)</i>	219 636	Taxa bruta de natalidade (2023) (‰) <i>Crude birth rate (2023) (‰)</i>	8,0
Taxa de crescimento média anual da população (2011/2023) (%) <i>Average annual growth rate of population (2011/2023) (%)</i>	0,5	Rácio divórcios / casamentos (2023) (%) <i>Divorce / Marriage ratio (2023) (%)</i>	50,7
Densidade populacional (2023) (habitantes / km ²) <i>Population density (2023) (Inh. / km²)</i>	2 255,0	Taxa bruta de escolarização (Ensino secundário) (2022/2023) (%) <i>Crude educational attainment rate (Secondary education) (2022/2023) (%)</i>	120,1
População ≥ 65 anos (2023) (%) <i>Population ≥ 65 years (2023) (%)</i>	23,3	Despesas dos municípios em cultura e desporto por habitante (2023) (Euros / hab.) <i>Expenditures on cultural activities and sports of municipalities per inhabitant (2023) (Euros / inhab.)</i>	23,8
Índice de Dependência Total (2023) <i>Total dependency ratio (2023)</i>	59,4	Taxa de criminalidade (2023) (‰) <i>Crime rate (2023) (‰)</i>	32,2
Saúde e Ambiente Health and Environment		Setor Monetário e Financeiro Monetary and Financial Sector	
Taxa quinquenal de mortalidade infantil (2018/2022) (‰) <i>Quinquennial rate of infant mortality (2018/2022) (‰)</i>	2,9	Compras através de terminais de pagamento automático por habitante (2023) (Euros / hab.) <i>Purchases through points of sale per inhabitant (2023) (Euros / inhab.)</i>	250,8
Médicos / 1000 habitantes (2023) (nº) <i>Physicians / 1000 inhabitants (2023) (no.)</i>	8,2	Levantamentos nacionais em caixas multibanco por habitante (2023) (Euros / hab.) <i>National withdrawals on automated teller machines (ATM) per inhabitant (2023) (Euros / inhab.)</i>	2 470,0
Consultas externas nos hospitais por habitante (2023) (nº) <i>Medical appointments in external appointment units of hospitals per inhabitant (2023) (no.)</i>	2,3	Peso do crédito à habitação no total dos créditos a clientes (2023) (%) <i>Housing credit rate (2023) (%)</i>	37,5
Despesas dos municípios em ambiente por habitante (2023) (Euros / hab.) <i>Environmental expenditure of municipalities per inhabitant (2023) (Euros / inhab.)</i>	145,0	Peso dos depósitos de emigrantes no total de depósitos dos clientes (2023) (%) <i>Emigrant deposits rate (2023) (%)</i>	1,0

CONCELHO (MUNICIPALITY): CASCAIS
Principais Indicadores de Actividade Económica
Main Economic Activity Indicators

	2018	2019	2020	2021	2022	2023	2024
<i>Pessoal ao serviço nas empresas (nº)</i> <i>Persons employed in enterprises (no.)</i>	76 445	81 130	80 132	80 399	87 745	93 517	..
2019 = 100	94,2	100,0	98,8	99,1	108,2	115,3	..
<i>t.c. (%) / g.r. (%)</i>		6,1	-1,2	0,3	9,1	6,6	..
<i>Pessoal ao serviço nas empresas da indústria transformadora (nº)</i> <i>Persons employed in manufacturing enterprises (no.)</i>	4 241	4 516	3 963	4 104	4 141	4 155	..
2019 = 100	93,9	100,0	87,8	90,9	91,7	92,0	..
<i>t.c. (%) / g.r. (%)</i>		6,5	-12,2	3,6	0,9	0,3	..
<i>Volume de negócios nas empresas (10³ Euros)</i> <i>Turnover of enterprises (10³ Euros)</i>	5 847 470,8	6 532 295,4	5 684 474,7	6 355 427,9	7 771 888,1	8 475 182,9	..
2019 = 100	89,5	100,0	87,0	97,3	119,0	129,7	..
<i>t.c. (%) / g.r. (%)</i>		11,7	-13,0	11,8	22,3	9,0	..
<i>Volume de Negócios nas empresas da ind. transformadora (10³ Euros)</i> <i>Turnover of manufacturing enterprises (10³ Euros)</i>	345 553,3	405 687,3	350 663,6	402 140,0	406 410,6	464 397,2	..
2019 = 100	85,2	100,0	86,4	99,1	100,2	114,5	..
<i>t.c. (%) / g.r. (%)</i>		17,4	-13,6	14,7	1,1	14,3	..
<i>Empresas (nº)</i> <i>Enterprises (no.)</i>	30 760	32 267	32 088	33 630	36 356	38 718	..
2019 = 100	95,3	100,0	99,4	104,2	112,7	120,0	..
<i>t.c. (%) / g.r. (%)</i>		4,9	-0,6	4,8	8,1	6,5	..
<i>Empresas da indústria transformadora (nº)</i> <i>Manufacturing enterprises (no.)</i>	745	749	739	767	819	825	..
2019 = 100	99,5	100,0	98,7	102,4	109,3	110,1	..
<i>t.c. (%) / g.r. (%)</i>		0,5	-1,3	3,8	6,8	0,7	..
<i>Constituição de pessoas coletivas e entidades equiparadas (nº)</i> <i>Creation of legal persons and equivalent entities (no.)</i>	1 657	1 680	1 304	1 426	1 605	1 590	1 464
2019 = 100	98,6	100,0	77,6	84,9	95,5	94,6	87,1
<i>t.c. (%) / g.r. (%)</i>		1,4	-22,4	9,4	12,6	-0,9	-7,9
<i>Dissolução de pessoas coletivas e entidades equiparadas (nº)</i> <i>Dissolution of legal persons and equivalent entities (no.)</i>	709	509	587	740	656	484	823
2019 = 100	139,3	100,0	115,3	145,4	128,9	95,1	161,7
<i>t.c. (%) / g.r. (%)</i>		-28,2	15,3	26,1	-11,4	-26,2	70,0

Fonte:INE (AER),exceto menção específica a outras fontes.Nota:Consultar a síntese metodológica para outras fontes, conceitos e notas.

Source:INE(RSYB),except when specified otherwise.Note:Other sources,concepts and notes in methodological synthesis.

CONCELHO (MUNICIPALITY): CASCAIS
Principais Indicadores de Actividade Económica
Main Economic Activity Indicators

	2018	2019	2020	2021	2022	2023	2024
<i>Ganho médio mensal por trabalhador por conta de outrem (Euros)</i> <i>Average monthly earning per employee (Euros)</i>	1 183,6	1 215,5	1 264,2	1 293,6	1 346,7
2019 = 100	97,4	100,0	104,0	106,4	110,8
<i>t.c. (%) / g.r. (%)</i>		2,7	4,0	2,3	4,1
<i>Ganho médio mensal por trabalhador por conta de outrem - Homens (Euros)</i> <i>Average monthly earning per employee - Male (Euros)</i>	1 217,5	1 252,9	1 289,1	1 319,8	1 379,7
2019 = 100	97,2	100,0	102,9	105,3	110,1
<i>t.c. (%) / g.r. (%)</i>		2,9	2,9	2,4	4,5
<i>Ganho médio mensal por trabalhador por conta de outrem - Mulheres (Euros)</i> <i>Average monthly earning per employee - Female (Euros)</i>	1 147,7	1 174,8	1 236,0	1 265,1	1 310,9
2019 = 100	97,7	100,0	105,2	107,7	111,6
<i>t.c. (%) / g.r. (%)</i>		2,4	5,2	2,4	3,6
<i>Comércio internacional de bens - Exportações (10³ Euros)</i> <i>International trade of goods- Exports (10³ Euros)</i>	230 212,0	213 163,7	204 872,5	222 216,8	295 772,9	312 731,9	..
2019 = 100	108,0	100,0	96,1	104,2	138,8	146,7	..
<i>t.c. (%) / g.r. (%)</i>		-7,4	-3,9	8,5	33,1	5,7	..
<i>Comércio internacional de bens - Importações (10³ Euros)</i> <i>International trade of goods - Imports (10³ Euros)</i>	630 018,2	655 836,9	582 620,2	674 738,6	755 920,6	758 344,3	..
2019 = 100	96,1	100,0	88,8	102,9	115,3	115,6	..
<i>t.c. (%) / g.r. (%)</i>		4,1	-11,2	15,8	12,0	0,3	..
<i>Capacidade de alojamento nos estabelecimentos hoteleiros (nº de hóspedes)</i> <i>Lodging capacity in hotel establishments (no. of guests)</i>	8 516	8 937	6 772	7 304	8 529	8 841	..
2019 = 100	95,3	100,0	75,8	81,7	95,4	98,9	..
<i>t.c. (%) / g.r. (%)</i>		4,9	-24,2	7,9	16,8	3,7	..
<i>Crédito à habitação por habitante (Euros)</i> <i>Housing credit per inhabitant (Euros)</i>	7 661	7 337	7 412	6 926	7 639	7 101	..
2019 = 100	104,4	100,0	101,0	94,4	104,1	96,8	..
<i>t.c. (%) / g.r. (%)</i>		-4,2	1,0	-6,6	10,3	-7,0	..
<i>Edifícios licenciados pelas câmaras municipais para construção (nº)</i> <i>Building permits issued by the local administration (no.)</i>	213	315	296	368	339	396	..
2019 = 100	67,6	100,0	94,0	116,8	107,6	125,7	..
<i>t.c. (%) / g.r. (%)</i>		47,9	-6,0	24,3	-7,9	16,8	..

Fonte:INE (AER),exceto menção específica a outras fontes.Nota:Consultar a síntese metodológica para outras fontes, conceitos e notas.

Source:INE(RSYB),except when specified otherwise.Note:Other sources,concepts and notes in methodological synthesis.

CONCELHO (MUNICIPALITY): CASCAIS

Demografia, Educação e Sociedade Demography, Education and Society

	2017	2018	2019	2020	2021	2022	2023
População residente (nº) <i>Resident population (no.)</i>	211 880	212 794	214 881	215 048	213 876	217 226	219 636
<i>2019 = 100</i>	98,6	99,0	100,0	100,1	99,5	101,1	102,2
<i>t.c. (%) / g.r. (%)</i>		0,4	1,0	0,1	-0,5	1,6	1,1
Densidade populacional (habitantes / km2) <i>Population density (Inh / km2)</i>	2 175,4	2 184,7	2 206,2	2 207,9	2 195,9	2 230,2	2 255,0
<i>2019 = 100</i>	98,6	99,0	100,0	100,1	99,5	101,1	102,2
<i>t.c. (%) / g.r. (%)</i>		0,4	1,0	0,1	-0,5	1,6	1,1
População ≥ 65 anos (%) <i>Population ≥ 65 years (%)</i>	20,9	21,3	21,7	22,4	23,0	23,1	23,3
<i>2019 = 100</i>	96,1	97,8	100,0	103,2	105,8	106,3	107,1
<i>t.c. (%) / g.r. (%)</i>		1,8	2,2	3,2	2,5	0,6	0,7
Índice de Dependência Total <i>Total dependency ratio</i>	58,7	59,0	59,2	59,6	60,2	59,9	59,4
<i>2019 = 100</i>	99,3	99,7	100,0	100,8	101,7	101,2	100,4
<i>t.c. (%) / g.r. (%)</i>		0,4	0,3	0,8	0,9	-0,4	-0,9
Taxa bruta de natalidade (‰) <i>Crude birth rate (‰)</i>	9,8	9,6	9,2	8,5	8,0	8,0	8,0
<i>2019 = 100</i>	106,5	104,3	100,0	92,4	87,0	87,0	87,0
<i>t.c. (%) / g.r. (%)</i>		-2,0	-4,2	-7,6	-5,9	0,0	0,0
Rácio divórcios / casamentos (%) <i>Divorce / Marriage ratio (%)</i>	97,9	76,9	82,5	89,4	70,2	63,2	50,7
<i>2019 = 100</i>	118,6	93,2	100,0	108,3	85,1	76,6	61,4
<i>t.c. (%) / g.r. (%)</i>		-21,4	7,3	8,3	-21,4	-10,0	-19,8
Despesas dos municípios em cultura e desporto por habitante (Euros / hab.) <i>Expenditures on cultural activities and sports of municipalities (Euros / inhab.)</i>	37,6	32,9	35,2	10,2	9,0	15,3	23,8
<i>2019 = 100</i>	106,8	93,4	100,0	28,9	25,7	43,6	67,7
<i>t.c. (%) / g.r. (%)</i>		-12,5	7,0	-71,1	-11,0	69,5	55,4
Taxa de criminalidade (‰) <i>Crime rate (‰)</i>	30,7	31,3	30,0	25,0	27,7	29,5	32,2
<i>2019 = 100</i>	102,3	104,3	100,0	83,3	92,3	98,3	107,3
<i>t.c. (%) / g.r. (%)</i>		2,0	-4,2	-16,7	10,8	6,5	9,2

Fonte:INE (AER),exceto menção específica a outras fontes.Nota:Consultar a síntese metodológica para outras fontes, conceitos e notas.

Source:INE(RSYB),except when specified otherwise.Note:Other sources,concepts and notes in methodological synthesis.

CONCELHO (MUNICIPALITY): CASCAIS**Maiores empregadores do Concelho**

(Ordenado segundo o nº de trabalhadores por conta de outrem - TCO - nos estabelecimentos)

Greatest Employers in the Municipality

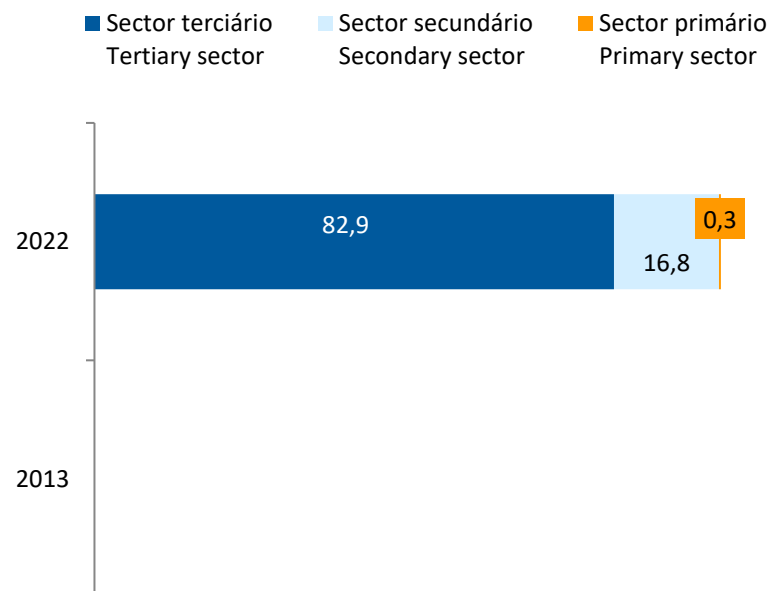
(Ranked according to the number of employees in establishments)

CAE Rev.3		2023
80100	Actividades de segurança privada <i>Private security activities</i>	1
56101	Restaurantes tipo tradicional <i>Traditional restaurants</i>	2
86100	Actividades dos estabelecimentos de saúde com internamento <i>Hospital activities</i>	3
47111	Comércio a retalho em supermercados e hipermercados <i>Retail sale in supermarkets and hypermarkets</i>	4
41200	Construção de edifícios (residenciais e não residenciais) <i>Construction of residential and non-residential buildings</i>	5
55111	Hotéis com restaurante <i>Hotels with restaurant</i>	6
56107	Restaurantes, n.e. (inclui actividades de restauração em meios móveis) <i>Restaurants, n.e.c. (include mobile food service activities)</i>	7
38112	Recolha de outros resíduos não perigosos <i>Collection of other non-hazardous waste</i>	8
88990	Outras actividades de apoio social sem alojamento, n.e. <i>Other social work activities without accommodation n.e.c.</i>	9
85310	Ensinos básico (3º Ciclo) e secundário geral <i>Basic (3º stage) and general secondary education</i>	10
42990	Construção de outras obras de engenharia civil, n.e. <i>Construction of other civil engineering projects n.e.c.</i>	11
47711	Comércio a retalho de vestuário para adultos, em estabelecimentos especializados <i>Retail sale of adults' clothing in specialised stores</i>	12
88910	Actividades de cuidados para crianças, sem alojamento <i>Child day-care activities</i>	13
70220	Outras actividades de consultoria para os negócios e a gestão <i>Other business and management consultancy activities</i>	14
87301	Actividades de apoio social para pessoas idosas, com alojamento <i>Social assistance to the elderly, with accommodation</i>	15
Nº total de TCO nas CAE consideradas <i>Total number of employees in the referred NACE</i>		21 822
% no nº total de TCO do Concelho <i>% in the Municipality's total number of employees</i>		41,6%

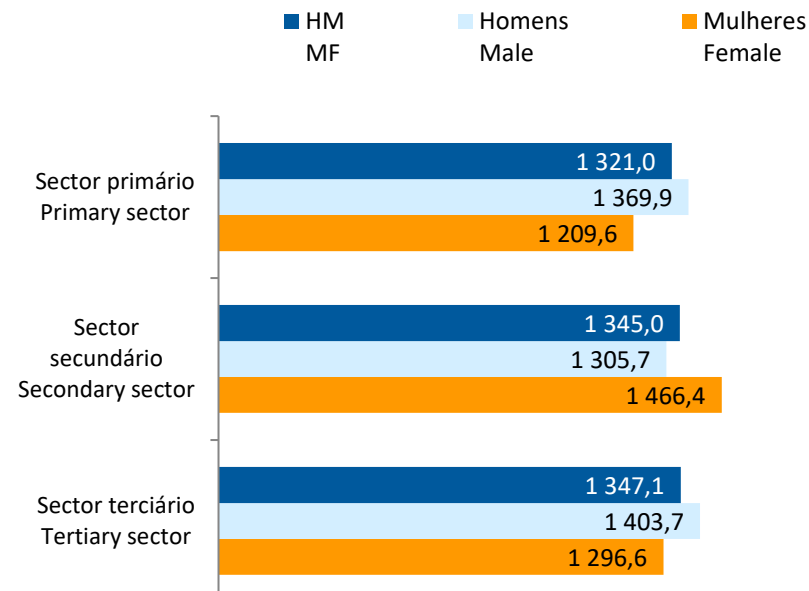
CONCELHO (MUNICIPALITY): CASCAIS

Trabalhadores por conta de outrem* *Employees**

Por sector de actividade, 2013 e 2022
According to broad sectors of activity, 2013 and 2022



Ganho médio mensal (Euros), 2022
Average monthly earning (Euros), 2022



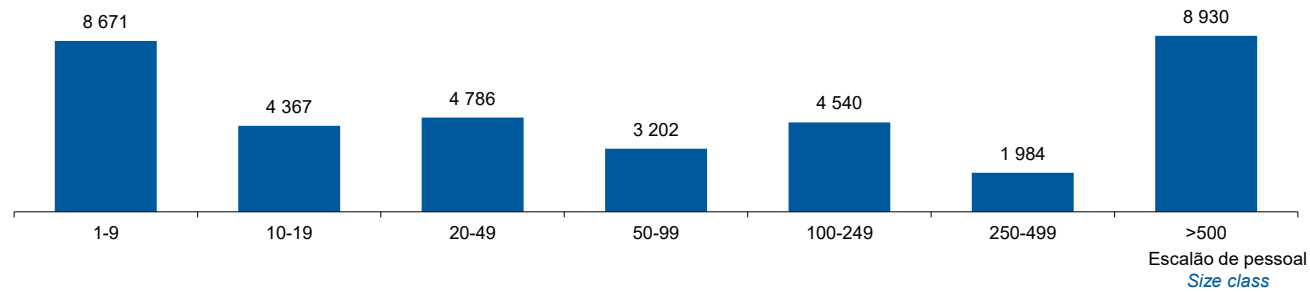
* Os dados dizem respeito a trabalhadores por conta de outrem a tempo completo com remuneração completa, nos estabelecimentos da região.

* *Data refers to full time employees with a full remuneration, in establishments of the region.*

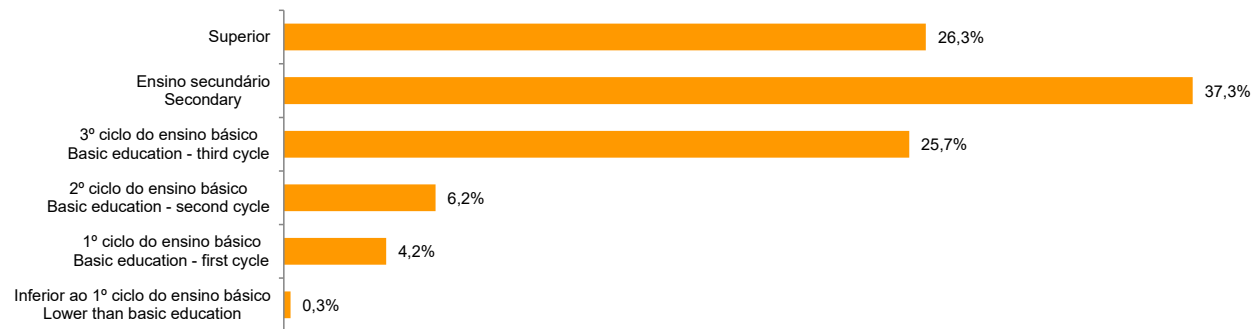
CONCELHO (MUNICIPALITY): CASCAIS

Trabalhadores por Conta de Outrem*, 2022
Segundo os escalões de pessoal (da empresa)

Employees, 2022*
By size-class (of the enterprise)



Segundo o nível de habilitações
According to educational level



* Os dados dizem respeito a trabalhadores por conta de outrem a tempo completo com remuneração completa, nos estabelecimentos da região.

* *Data refers to full time employees with a full remuneration, in establishments of the region.*

CONCELHO (MUNICIPALITY): CASCAIS

Trabalhadores por conta de outrem (TCO) nos estabelecimentos, a tempo completo com remuneração completa (nº)
Full time employees with a full remuneration, in establishments (no.)

Por sector de actividade <i>According to broad sectors of activity</i>	2017	2018	2019	2020	2021	2022	2023
TCO por sector de actividade - Sector primário (nº) <i>Employees - Primary sector (no.)</i>	78	106	119	111	156	118	..
<i>2019 = 100</i>	65,5	89,1	100,0	93,3	131,1	99,2	..
<i>t.c. (%) / g.r. (%)</i>		35,9	12,3	-6,7	40,5	-24,4	..
TCO por sector de actividade - Sector secundário (nº) <i>Employees - Secondary sector (no.)</i>	5 216	5 340	5 674	5 559	5 664	6 113	..
<i>2019 = 100</i>	91,9	94,1	100,0	98,0	99,8	107,7	..
<i>t.c. (%) / g.r. (%)</i>		2,4	6,3	-2,0	1,9	7,9	..
TCO por sector de actividade - Sector terciário (nº) <i>Employees - Tertiary sector (no.)</i>	28 275	29 552	29 490	28 654	28 485	30 249	..
<i>2019 = 100</i>	95,9	100,2	100,0	97,2	96,6	102,6	..
<i>t.c. (%) / g.r. (%)</i>		4,5	-0,2	-2,8	-0,6	6,2	..

Fonte:INE (AER),exceto menção específica a outras fontes.Nota:Consultar a síntese metodológica para outras fontes, conceitos e notas.

Source:INE(RSYB),except when specified otherwise.Note:Other sources,concepts and notes in methodological synthesis.

CONCELHO (MUNICIPALITY): CASCAIS

Trabalhadores por conta de outrem (TCO) nos estabelecimentos, a tempo completo com remuneração completa (nº)
Full time employees with a full remuneration, in establishments (no.)

Segundo os escalões de pessoal da empresa <i>By size-class of the enterprise</i>	2017	2018	2019	2020	2021	2022	2023
1 - 9 (nº / no.) <i>2019 = 100</i> <i>t.c. (%) / g.r. (%)</i>	8 076 98,0	8 398 101,9	8 243 100,0	8 239 100,0	8 123 98,5	8 671 105,2
10 - 19 (nº / no.) <i>2019 = 100</i> <i>t.c. (%) / g.r. (%)</i>	3 903 84,6	4 224 91,6	4 611 100,0	4 003 86,8	4 022 87,2	4 367 94,7
20 - 49 (nº / no.) <i>2019 = 100</i> <i>t.c. (%) / g.r. (%)</i>	4 592 101,9	4 544 100,8	4 508 100,0	4 035 89,5	4 199 93,1	4 786 106,2
50 - 99 (nº / no.) <i>2019 = 100</i> <i>t.c. (%) / g.r. (%)</i>	2 928 92,0	3 098 97,3	3 183 100,0	3 264 102,5	2 778 87,3	3 202 100,6
100 - 249 (nº / no.) <i>2019 = 100</i> <i>t.c. (%) / g.r. (%)</i>	4 874 104,9	5 100 109,7	4 648 100,0	4 179 89,9	4 308 92,7	4 540 97,7
250 - 499 (nº / no.) <i>2019 = 100</i> <i>t.c. (%) / g.r. (%)</i>	2 536 116,4	2 241 102,8	2 179 100,0	1 921 88,2	1 840 84,4	1 984 91,1
> 500 (nº / no.) <i>2019 = 100</i> <i>t.c. (%) / g.r. (%)</i>	6 660 84,2	7 393 93,5	7 911 100,0	8 683 109,8	9 035 114,2	8 930 112,9

Fonte:INE (AER),exceto menção específica a outras fontes.Nota:Consultar a síntese metodológica para outras fontes, conceitos e notas.

Source:INE(RSYB),except when specified otherwise.Note:Other sources,concepts and notes in methodological synthesis.

CONCELHO (MUNICIPALITY): CASCAIS

Trabalhadores por conta de outrem (TCO) nos estabelecimentos, a tempo completo com remuneração completa (nº)
Full time employees with a full remuneration, in establishments (no.)

Ganho médio mensal (Euros) - Por sector de actividade e género Average monthly earning (Euros) - According to broad sectors of activity and gender	2017	2018	2019	2020	2021	2022	2023
Ganho médio mensal - Sector primário (Euros) <i>Average monthly earning (Euros) - Primary Sector (Euros)</i>	773,2	856,7	851,6	963,3	1 259,5	1 321,0	..
<i>2019 = 100</i>	90,8	100,6	100,0	113,1	147,9	155,1	..
<i>t.c. (%) / g.r. (%)</i>		10,8	-0,6	13,1	30,7	4,9	..
Ganho médio mensal - Sector primário - Homens (Euros) <i>Average monthly earning (Euros) - Primary Sector - Male (Euros)</i>	792,2	877,4	882,4	963,4	1 180,5	1 369,9	..
<i>2019 = 100</i>	89,8	99,4	100,0	109,2	133,8	155,2	..
<i>t.c. (%) / g.r. (%)</i>		10,8	0,6	9,2	22,5	16,0	..
Ganho médio mensal - Sector primário - Mulheres (Euros) <i>Average monthly earning (Euros) - Primary Sector - Female (Euros)</i>	730,4	804,3	783,2	962,8	1 417,5	1 209,6	..
<i>2019 = 100</i>	93,3	102,7	100,0	122,9	181,0	154,5	..
<i>t.c. (%) / g.r. (%)</i>		10,1	-2,6	22,9	47,2	-14,7	..
Ganho médio mensal - Sector secundário (Euros) <i>Average monthly earning (Euros) - Secondary Sector (Euros)</i>	1 074,2	1 096,0	1 172,0	1 152,8	1 267,5	1 345,0	..
<i>2019 = 100</i>	91,7	93,5	100,0	98,4	108,2	114,8	..
<i>t.c. (%) / g.r. (%)</i>		2,0	6,9	-1,6	9,9	6,1	..
Ganho médio mensal - Sector secundário - Homens (Euros) <i>Average monthly earning (Euros) - Secondary Sector - Male (Euros)</i>	1 065,5	1 076,0	1 152,7	1 118,4	1 222,4	1 305,7	..
<i>2019 = 100</i>	92,4	93,3	100,0	97,0	106,0	113,3	..
<i>t.c. (%) / g.r. (%)</i>		1,0	7,1	-3,0	9,3	6,8	..
Ganho médio mensal - Sector secundário - Mulheres (Euros) <i>Average monthly earning (Euros) - Secondary Sector - Female (Euros)</i>	1 103,2	1 164,8	1 239,3	1 277,1	1 417,3	1 466,4	..
<i>2019 = 100</i>	89,0	94,0	100,0	103,1	114,4	118,3	..
<i>t.c. (%) / g.r. (%)</i>		5,6	6,4	3,1	11,0	3,5	..
Ganho médio mensal - Sector terciário (Euros) <i>Average monthly earning (Euros) - Tertiary Sector (Euros)</i>	1 172,2	1 200,6	1 225,3	1 286,9	1 299,0	1 347,1	..
<i>2019 = 100</i>	95,7	98,0	100,0	105,0	106,0	109,9	..
<i>t.c. (%) / g.r. (%)</i>		2,4	2,1	5,0	0,9	3,7	..
Ganho médio mensal - Sector terciário - Homens (Euros) <i>Average monthly earning (Euros) - Tertiary Sector - Male (Euros)</i>	1 239,2	1 261,7	1 287,0	1 345,3	1 352,4	1 403,7	..
<i>2019 = 100</i>	96,3	98,0	100,0	104,5	105,1	109,1	..
<i>t.c. (%) / g.r. (%)</i>		1,8	2,0	4,5	0,5	3,8	..
Ganho médio mensal - Sector terciário - Mulheres (Euros) <i>Average monthly earning (Euros) - Tertiary Sector - Female (Euros)</i>	1 113,5	1 147,0	1 170,5	1 233,1	1 251,3	1 296,6	..
<i>2019 = 100</i>	95,1	98,0	100,0	105,3	106,9	110,8	..
<i>t.c. (%) / g.r. (%)</i>		3,0	2,1	5,3	1,5	3,6	..

Fonte:INE (AER),exceto menção específica a outras fontes.Nota:Consultar a síntese metodológica para outras fontes, conceitos e notas.

Source:INE(RSYB),except when specified otherwise.Note:Other sources,concepts and notes in methodological synthesis.

CONCELHO (MUNICIPALITY): CASCAIS

Saúde e Ambiente
Health and Environment

	2017	2018	2019	2020	2021	2022	2023
Médicos / 1000 habitantes (nº) <i>Physicians / 1000 inhabitants (no.)</i>	7,3	7,5	7,6	7,8	8,0	8,3	8,2
2019 = 100	96,1	98,7	100,0	102,6	105,3	109,2	107,9
t.c. (%) / g.r. (%)		2,7	1,3	2,6	2,6	3,8	-1,2
Despesas dos municípios em ambiente por habitante (Euros / hab.) <i>Environmental expenditure of municipalities per inhabitant (Euros / inhab.)</i>	201,0	179,0	194,0	203,0	204,0	157,0	145,0
2019 = 100	103,6	92,3	100,0	104,6	105,2	80,9	74,7
t.c. (%) / g.r. (%)		-10,9	8,4	4,6	0,5	-23,0	-7,6

Setor Monetário e Financeiro
Monetary and Financial Sector

	2017	2018	2019	2020	2021	2022	2023
Compras através de terminais de pagamento automático por habitante (Euros / hab.) <i>Purchases through points of sale per inhabitant (Euros / inhab.)</i>	177,4	145,2	159,9	144,6	165,0	221,6	250,8
2019 = 100	111,0	90,8	100,0	90,5	103,2	138,6	156,9
t.c. (%) / g.r. (%)		-18,2	10,1	-9,5	14,1	34,3	13,2
Levantamentos nacionais em caixas multibanco por habitante (Euros / hab.) <i>National withdrawals on automated teller machines (ATM) per inhabitant (Euros / inhab.)</i>	2 965,0	3 030,0	2 997,0	2 442,0	2 408,0	2 586,0	2 470,0
2019 = 100	98,9	101,1	100,0	81,5	80,3	86,3	82,4
t.c. (%) / g.r. (%)		2,2	-1,1	-18,5	-1,4	7,4	-4,5

Fonte:INE (AER),exceto menção específica a outras fontes.Nota:Consultar a síntese metodológica para outras fontes, conceitos e notas.

Source:INE(RSYB),except when specified otherwise.Note:Other sources,concepts and notes in methodological synthesis.

CONCELHO (MUNICIPALITY): CASCAIS

Indicadores Sociais
Social Indicators

	2017	2018	2019	2020	2021	2022	2023
Beneficiários de subsídio de desemprego / População residente (%) <i>Recipients of unemployment benefits / Resident population (%)</i>	3,3	2,9	2,7	3,5	3,6	2,8	2,6
2019 = 100	121,8	108,6	100,0	129,4	132,1	101,5	94,9
<i>t.c. (%) / g.r. (%)</i>		-10,8	-7,9	29,4	2,0	-23,1	-6,5
Beneficiários de rendimento social de inserção / População residente (%) <i>Recipients of social integration income / Resident population (%)</i>	1,6	1,6	1,6	1,6	1,8	2,0	1,8
2019 = 100	104,6	103,6	100,0	100,0	112,7	129,2	112,4
<i>t.c. (%) / g.r. (%)</i>		-0,9	-3,5	0,0	12,7	14,6	-13,0

Fonte:INE (AER),exceto menção específica a outras fontes.Nota:Consultar a síntese metodológica para outras fontes, conceitos e notas.

Source:INE(RSYB),except when specified otherwise.Note:Other sources,concepts and notes in methodological synthesis.

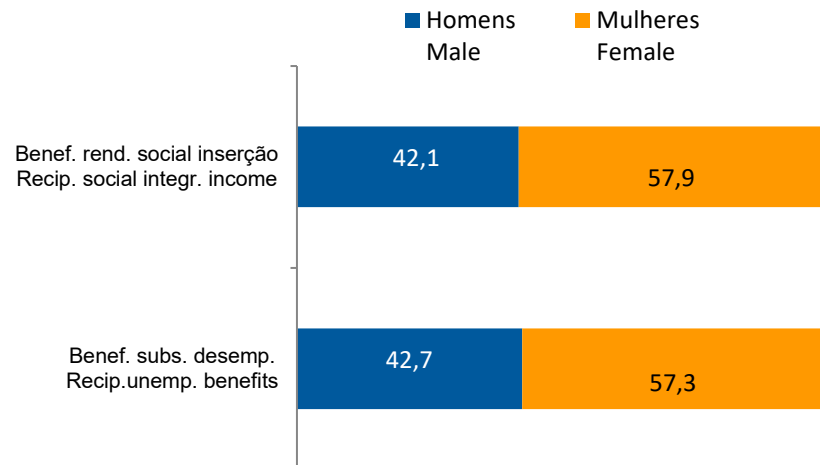
CONCELHO (MUNICIPALITY): CASCAIS
Indicadores Sociais
Social Indicators

Beneficiários de subsídio de desemprego e beneficiários do rendimento social de inserção, 2023

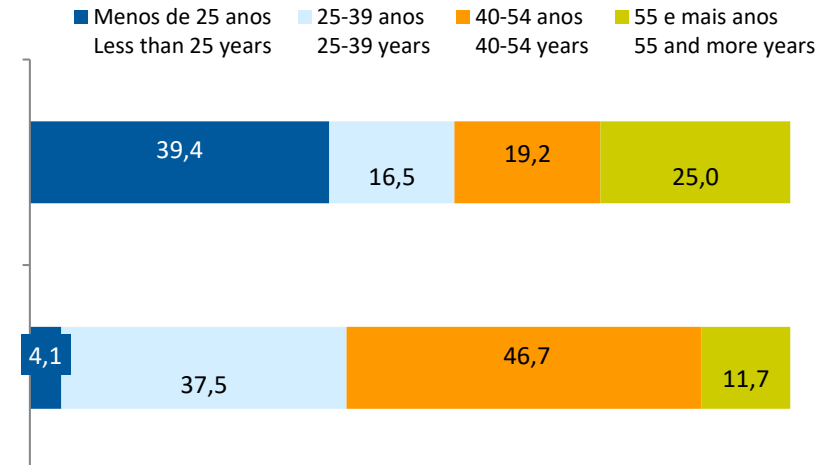
Recipients of unemployment benefits and recipients of social integration income, 2023

Beneficiários de subsídio de desemprego / População residente (%) <i>Recipients of unemployment benefits / Resident population (%)</i>	2,6
Beneficiários do rendimento social de inserção / População residente (%) <i>Recipients of social integration income / Resident population (%)</i>	1,8

Por género
According to gender

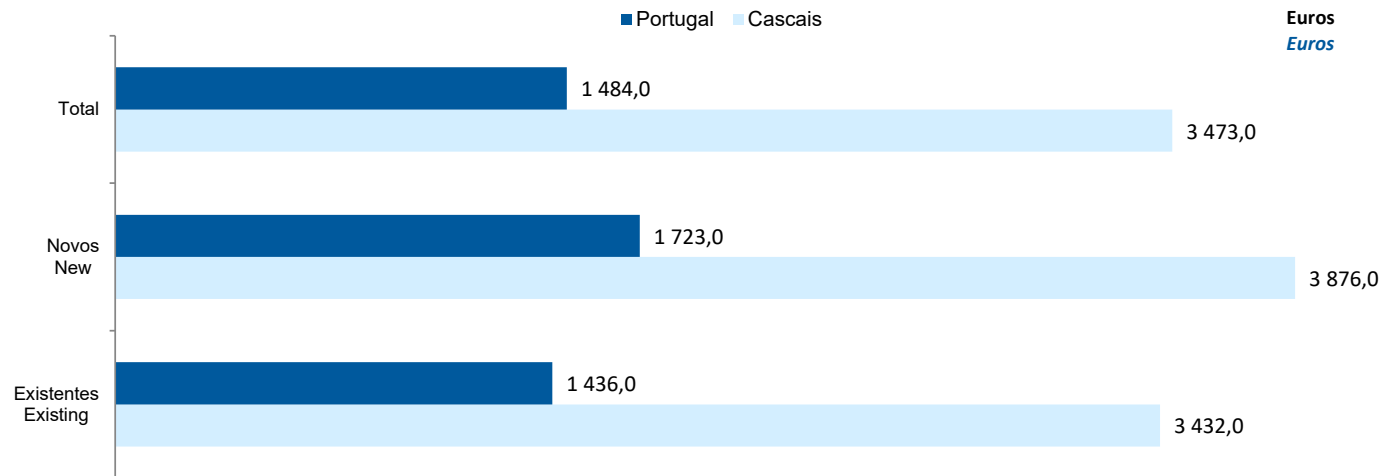


Por idade
According to age

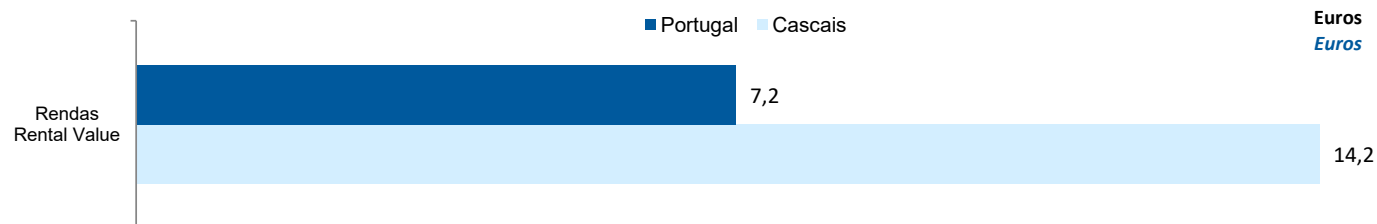


CONCELHO (MUNICIPALITY): CASCAIS
Imobiliário
Real Estate

Valor mediano das vendas por m2 de alojamentos familiares e categoria do alojamento familiar, 2022
Median value per m2 of dwellings sales and category of housing unit, 2022



Valor mediano das rendas por m2 de novos contratos de arrendamento de alojamentos familiares, 2023
Median house rental value per m2 of new lease agreements of dwellings, 2023



CONCELHO (MUNICIPALITY): CASCAIS

Seleção de Indicadores de turismo
Tourism indicators selection

		2017	2018	2019	2020	2021	2022	2023
Capacidade de alojamento nos estabelecimentos de alojamento turístico e tipo de alojamento turístico	nº	8 536	8 516	8 937	6 772	7 304	8 529	8 841
<i>Lodging capacity in tourist accommodation establishments and Type (tourist accommodation establishment)</i>	2019 = 100	95,5	95,3	100,0	75,8	81,7	95,4	98,9
	t.c. (%) / g.r. (%)		-0,2	4,9	-24,2	7,9	16,8	3,7
Dormidas nos estabelecimentos de alojamento turístico por localização geográfica e tipo de alojamento turístico	nº	1 589 183	1 564 139	1 594 731	459 636	735 442	1 511 864	1 589 698
<i>Nights (No.) in tourist accommodation establishments by Geographic localization (NUTS - 2013) and Type (tourist accommodation establishment)</i>	2019 = 100	99,7	98,1	100,0	28,8	46,1	94,8	99,7
	t.c. (%) / g.r. (%)		-1,6	2,0	-71,2	60,0	105,6	5,1
Hóspedes nos estabelecimentos de alojamento turístico por localização geográfica e tipo de alojamento turístico	nº	554 602,0	553 723,0	589 267,0	173 479,0	257 953	531 252	571 987
<i>Guests (No.) in tourist accommodation establishments by Geographic localization (NUTS - 2013) and Type (tourist accommodation establishment)</i>	2019 = 100	94,1	94,0	100,0	29,4	43,8	90,2	97,1
	t.c. (%) / g.r. (%)		-0,2	6,4	-70,6	48,7	105,9	7,7
Proveitos totais nos estabelecimentos de alojamento turístico por localização geográfica e tipo de alojamento turístico	10 ³ Euros	136 901,0	141 099,0	148 110,0	37 504,0	66 733,0	163 866,0	178 186,0
<i>Total incomes (€) in tourist accommodation establishments by Geographic localization and Type (tourist accommodation establishment)</i>	2019 = 100	92,4	95,3	100,0	25,3	45,1	110,6	120,3
	t.c. (%) / g.r. (%)		3,1	5,0	-74,7	77,9	145,6	8,7
Taxa líquida de ocupação cama nos estabelecimentos de alojamento turístico por localização geográfica e tipo de alojamento turístico	%	53,8	51,8	50,6	20,8	30,7	50,3	51,1
<i>Bed occupancy net rate (%) in tourist accommodation establishments by Geographic localization and Type (tourist accommodation establishment)</i>	2019 = 100	106,3	102,4	100,0	41,1	60,7	99,4	101,0
	t.c. (%) / g.r. (%)		-3,7	-2,3	-58,9	47,6	63,8	1,6

Fonte:INE (AER),exceto menção específica a outras fontes.Nota:Consultar a síntese metodológica para outras fontes, conceitos e notas.

Source:INE(RSYB),except when specified otherwise.Note:Other sources,concepts and notes in methodological synthesis.

CONCELHO (MUNICIPALITY): CASCAIS
Comparação com as Respetivas Agregações Geográficas
Comparison with Respective Geographical Aggregations

INDICADORES INDICATORS	ANOS YEARS	CONCELHO MUNICIPALITY	NUTS III	NUTS II	DISTRITO DISTRICT	NUTS I	Portugal
		Cascais	Grande Lisboa	Grande Lisboa	Lisboa	Continente	
Demografia, Educação e Sociedade <i>Demography, Education and Society</i>							
População residente (nº) <i>Resident population (no.)</i>	2023	219 636	2 126 578	2 126 578	2 355 867	10 142 079	10 639 726
População residente (Peso sobre as respectivas agregações geográficas) <i>Resident population (Weight over respective aggregations)</i>	2023	100,0	10,3	10,3	3,7	2,2	2,1
Taxa de crescimento média anual da população (%) <i>Average annual growth rate of population (%)</i>	#N/D
Densidade populacional (habitantes / km2) <i>Population density (Inh / km2)</i>	2023	2 255,0	1 530,0	1 530,0	836,6	113,8	115,4
População ≥ 65 anos (%) <i>Population ≥ 65 years (%)</i>	2023	23,3	21,8	21,8	21,9	24,3	24,1
Índice de Dependência Total <i>Total dependency ratio</i>	2023	59,4	57,1	57,1	57,1	59,1	58,5
Taxa bruta de natalidade (‰) <i>Crude birth rate (‰)</i>	2023	8,0	10,2	10,2	10,0	8,1	8,1
Rácio divórcios / casamentos (%) <i>Divorce / Marriage ratio (%)</i>	2023	50,7	45,2	45,2	44,1	46,9	47,1
Taxa bruta de escolarização (Ensino secundário) (%) <i>Crude educational attainment rate (Secondary education) (%)</i>	2022/2023	120,1	132,9	132,9	130,8	127,5	126,8
Despesas dos municípios em cultura e desporto por habitante (Euros / hab.) <i>Expenditures on cultural activities and sports of municipalities (Euros / inhab.)</i>	2023	23,8	53,7	53,7	..	64,8	64,4
Taxa de criminalidade (‰) <i>Crime rate (‰)</i>	2023	32,2	37,5	37,5	36,8	33,1	35,0

Fonte:INE (AER),exceto menção específica a outras fontes.Nota:Consultar a síntese metodológica para outras fontes, conceitos e notas.

Source:INE(RSYB),except when specified otherwise.Note:Other sources,concepts and notes in methodological synthesis.

CONCELHO (MUNICIPALITY): CASCAIS
Comparação com as Respetivas Agregações Geográficas
Comparison with Respective Geographical Aggregations

INDICADORES <i>INDICATORS</i>	ANOS <i>YEARS</i>	CONCELHO <i>MUNICIPALITY</i>	NUTS III	NUTS II	DISTRITO <i>DISTRICT</i>	NUTS I	Portugal
		Cascais	Grande Lisboa	Grande Lisboa	Lisboa	Continente	
Saúde e Ambiente <i>Health and Environment</i>							
Taxa quinquenal de mortalidade infantil (%) <i>Quinquennial rate of infant mortality (%)</i>	2018/2022	2,9	3,1	3,1	..	2,7	2,7
Médicos / 1000 habitantes (nº) <i>Physicians / 1000 inhabitants (no.)</i>	2023	8,2	8,2	8,2	7,7	5,9	5,8
Despesas dos municípios em ambiente por habitante (Euros / hab.) <i>Environmental expenditure of municipalities per inhabitant (Euros / inhab.)</i>	2023	145	91	91	..	83	85
Setor Monetário e Financeiro <i>Monetary and Financial Sector</i>							
Compras através de terminais de pagamento automático por habitante (Euros / hab.) <i>Purchases through points of sale per inhabitant (Euros / inhab.)</i>	2023	250,8	308,9	308,9	295,0	197,1	197,3
Levantamentos nacionais em caixas multibanco por habitante (Euros / hab.) <i>National withdrawals on automated teller machines (ATM) per inhabitant (Euros / inhab.)</i>	2023	2 470,0	2 622,0	2 622,0	2 601,0	2 731,0	2 721,0
Peso do crédito à habitação no total dos créditos a clientes (%) <i>Housing credit rate (%)</i>	2023	37,5	27,2	27,2	..	40,6	41,0
Peso dos depósitos de emigrantes no total de depósitos dos clientes (%) <i>Emigrant deposits rate (%)</i>	2023	1,0	0,8	0,8	..	2,0	2,0

Fonte:INE (AER),exceto menção específica a outras fontes.Nota:Consultar a síntese metodológica para outras fontes, conceitos e notas.

Source:INE(RSYB),except when specified otherwise.Note:Other sources,concepts and notes in methodological synthesis.

CONCELHO (MUNICIPALITY): CASCAIS
Comparação com as Respetivas Agregações Geográficas
Comparison with Respective Geographical Aggregations

INDICADORES INDICATORS	ANOS YEARS	CONCELHO MUNICIPALITY	NUTS III	NUTS II	DISTRITO DISTRICT	NUTS I	Portugal
		Cascais	Grande Lisboa	Grande Lisboa	Lisboa	Continente	
Indicadores Sociais <i>Social Indicators</i>							
Beneficiários de subsídio de desemprego / População residente (%) <i>Recipients of unemployment benefits / Resident population (%)</i>	2023	2,6	2,8	2,8	2,9	3,3	3,3
Beneficiários de rendimento social de inserção / População residente (%) <i>Recipients of social integration income / Resident population (%)</i>	2023	1,8	2,2	2,2	2,1	2,2	2,3

CONCELHO (MUNICIPALITY): CASCAIS
Comparação com as Respetivas Agregações Geográficas
Comparison with Respective Geographical Aggregations

INDICADORES INDICATORS	ANOS YEARS	CONCELHO MUNICIPALITY	NUTS III	NUTS II	DISTRITO DISTRICT	NUTS I	Portugal
		Cascais	Grande Lisboa	Grande Lisboa	Lisboa	Continente	
Principais Indicadores de Actividade Económica <i>Main Economic Activity Indicators</i>							
Pessoal ao serviço nas empresas (nº) <i>Persons employed in companies (no.)</i>	2023	93 517	1 459 884	1 459 884	1 544 997	4 559 334	4 738 341
Pessoal ao serviço nas empresas da indústria transformadora (nº) <i>Persons employed in manufacturing enterprises (no.)</i>	2023	4 155	72 524	72 524	..	738 875	751 411
Volume de negócios nas empresas (10 ³ Euros) <i>Turnover of enterprises (10³ Euros)</i>	2023	8 475 183	216 302 740	216 302 740	226 823 457	532 896 310	550 295 127
Volume de Negócios nas empresas da ind. transformadora (10 ³ Euros) <i>Turnover of manufacturing enterprises (10³ Euros)</i>	2023	464 397	26 353 651	26 353 651	..	122 239 162	123 936 198
Empresas (nº) <i>Enterprises (no.)</i>	2023	38 718	357 760	357 760	386 981	1 445 184	1 510 274
Empresas da indústria transformadora (nº) <i>Manufacturing enterprises (no.)</i>	2023	825	7 979	7 979	9 295	67 192	69 160
Constituição de pessoas coletivas e entidades equiparadas (nº) <i>Creation of legal persons and equivalent entities (no.)</i>	2024	1 464	14 668	14 668	15 510	46 762	48 968
Dissolução de pessoas coletivas e entidades equiparadas (nº) <i>Dissolution of legal persons and equivalent entities (no.)</i>	2024	823	7 488	7 488	7 912	20 493	21 304
Ganho médio mensal por trabalhador por conta de outrem (Euros) <i>Average monthly earning per employee (Euros)</i>	2022	1 347	1 705	1 705	1 669	1 368	1 362
Ganho médio mensal por trabalhador por conta de outrem - Homens (Euros) <i>Average monthly earning per employee - Male (Euros)</i>	2022	1 380	1 846	..	1 800	1 476	1 469
Ganho médio mensal por trabalhador por conta de outrem - Mulheres (Euros) <i>Average monthly earning per employee - Female (Euros)</i>	2022	1 311	1 546	..	1 518	1 238	1 234
Comércio internacional de bens - Exportações (10 ³ Euros) <i>International trade of goods - Exports (10³ Euros)</i>	2023	312 732	14 697 400	14 697 400	15 779 099	69 219 305	77 340 161
Comércio internacional de bens - Importações (10 ³ Euros) <i>International trade of goods - Imports (10³ Euros)</i>	2023	758 344	42 787 712	42 787 712	45 226 121	91 186 619	105 148 409

Fonte:INE (AER),exceto menção específica a outras fontes.Nota:Consultar a síntese metodológica para outras fontes, conceitos e notas.

Source:INE(RSYB),except when specified otherwise.Note:Other sources,concepts and notes in methodological synthesis.

CONCELHO (MUNICIPALITY): CASCAIS
Comparação com as Respetivas Agregações Geográficas
Comparison with Respective Geographical Aggregations

INDICADORES INDICATORS	ANOS YEARS	CONCELHO MUNICIPALITY	NUTS III	NUTS II	DISTRITO DISTRICT	NUTS I	Portugal
		Cascais	Grande Lisboa	Grande Lisboa	Lisboa	Continente	
Capacidade de alojamento nos estabelecimentos hoteleiros (nº de hóspedes) <i>Lodging capacity in hotel establishments (no. of guests)</i>	2023	8 841	91 340	91 340	95 150	419 176	478 552
Crédito à habitação por habitante (Euros) <i>Housing credit per inhabitant (Euros)</i>	2023	7 101	15 832	15 832	..	9 466	9 373
Edifícios licenciados pelas câmaras municipais para construção (nº) <i>Building permits issued by the local administration (no.)</i>	2023	396	2 893	2 893	3 616	22 101	23 439

CONCELHO (MUNICIPALITY): CASCAIS
Comparação com as Respetivas Agregações Geográficas
Comparison with Respective Geographical Aggregations

INDICADORES (%) INDICATORS (%)	ANOS YEARS	Concelho / Concelho x 100 Municipality / Municipality x 100	Concelho / NUTS III x 100 Municipality / NUTS III x 100	Concelho / NUTS II x 100 Municipality / NUTS II x 100	Concelho / Distrito x 100 Municipality / District x 100	Concelho / NUTS I x 100 Municipality / NUTS I x 100	Concelho / Portugal x 100 Municipality / Portugal x 100
Principais Indicadores de Actividade Económica <i>Main Economic Activity Indicators</i>							
Pessoal ao serviço nas empresas (nº) <i>Persons employed in companies (no.)</i>	2023	100,0	6,4	6,4	6,1	2,1	2,0
Pessoal ao serviço nas empresas da indústria transformadora (nº) <i>Persons employed in manufacturing enterprises (no.)</i>	2023	100,0	5,7	5,7	..	0,6	0,6
Volume de negócios nas empresas (10 ³ Euros) <i>Turnover of enterprises (10³ Euros)</i>	2023	100,0	3,9	3,9	3,7	1,6	1,5
Volume de Negócios nas empresas da ind. transformadora (10 ³ Euros) <i>Turnover of manufacturing enterprises (10³ Euros)</i>	2023	100,0	1,8	1,8	..	0,4	0,4
Empresas (nº) <i>Enterprises (no.)</i>	2023	100,0	10,8	10,8	10,0	2,7	2,6
Empresas da indústria transformadora (nº) <i>Manufacturing enterprises (no.)</i>	2023	100,0	10,3	10,3	8,9	1,2	1,2
Constituição de pessoas coletivas e entidades equiparadas (nº) <i>Creation of legal persons and equivalent entities (no.)</i>	2024	100,0	10,0	10,0	9,4	3,1	3,0
Dissolução de pessoas coletivas e entidades equiparadas (nº) <i>Dissolution of legal persons and equivalent entities (no.)</i>	2024	100,0	11,0	11,0	10,4	4,0	3,9
Ganho médio mensal por trabalhador por conta de outrem (Euros) <i>Average monthly earning per employee (Euros)</i>	2022	100,0	79,0	79,0	80,7	98,4	98,8
Ganho médio mensal por trabalhador por conta de outrem - Homens (Euros) <i>Average monthly earning per employee - Male (Euros)</i>	2022	100,0	74,7	..	76,6	93,5	93,9
Ganho médio mensal por trabalhador por conta de outrem - Mulheres (Euros) <i>Average monthly earning per employee - Female (Euros)</i>	2022	100,0	84,8	..	86,3	105,9	106,3
Comércio internacional de bens - Exportações (10 ³ Euros) <i>International trade of goods - Exports (10³ Euros)</i>	2023	100,0	2,1	2,1	2,0	0,5	0,4
Comércio internacional de bens - Importações (10 ³ Euros) <i>International trade of goods - Imports (10³ Euros)</i>	2023	100,0	1,8	1,8	1,7	0,8	0,7

Fonte:INE (AER),exceto menção específica a outras fontes.Nota:Consultar a síntese metodológica para outras fontes, conceitos e notas.

Source:INE(RSYB),except when specified otherwise.Note:Other sources,concepts and notes in methodological synthesis.

CONCELHO (MUNICIPALITY): CASCAIS
Comparação com as Respetivas Agregações Geográficas
Comparison with Respective Geographical Aggregations

INDICADORES (%) INDICATORS (%)	ANOS YEARS	Concelho / Concelho x 100 Municipality / Municipality x 100	Concelho / NUTS III x 100 Municipality / NUTS III x 100	Concelho / NUTS II x 100 Municipality / NUTS II x 100	Concelho / Distrito x 100 Municipality / District x 100	Concelho / NUTS I x 100 Municipality / NUTS I x 100	Concelho / Portugal x 100 Municipality / Portugal x 100
Principais Indicadores de Actividade Económica <i>Main Economic Activity Indicators</i>							
Capacidade de alojamento nos estabelecimentos hoteleiros (nº de hóspedes) <i>Lodging capacity in hotel establishments (no. of guests)</i>	2023	100,0	9,7	9,7	9,3	2,1	1,8
Crédito à habitação por habitante (Euros) <i>Housing credit per inhabitant (Euros)</i>	2023	100,0	44,9	44,9	..	75,0	75,8
Edifícios licenciados pelas câmaras municipais para construção (nº) <i>Building permits issued by the local administration (no.)</i>	2023	100,0	13,7	13,7	11,0	1,8	1,7

CONCELHO (MUNICIPALITY): CASCAIS
Comparação com as Respetivas Agregações Geográficas
Comparison with Respective Geographical Aggregations

INDICADORES INDICATORS	ANOS YEARS	CONCELHO MUNICIPALITY	NUTS III	NUTS II	DISTRITO DISTRICT	NUTS I	Portugal
		Cascais	Grande Lisboa	Grande Lisboa	Lisboa	Continente	
Trabalhadores por conta de outrem (TCO) nos estabelecimentos, a tempo completo com remuneração completa (nº) <i>Full time employees with a full remuneration, in establishments (no.)</i>	2023	756 909	2 467 600	2 570 047
Por sector de actividade <i>According to broad sectors of activity</i>							
TCO por sector de actividade - Sector primário (nº) <i>Employees - Primary sector (no.)</i>	2023	5 710	47 861	49 503
TCO por sector de actividade - Sector secundário (nº) <i>Employees - Secondary sector (no.)</i>	2023	105 528	725 617	746 730
TCO por sector de actividade - Sector terciário (nº) <i>Employees - Tertiary sector (no.)</i>	2023	645 671	1 694 122	1 773 814
Segundo os escalões de pessoal da empresa <i>By size-class of the enterprise</i>							
1-9 (nº / no.)	2023	106 782	467 969	487 937
10-19 (nº / no.)	2023	65 891	271 514	283 817
20-49 (nº / no.)	2023	91 379	376 930	394 298
50-99 (nº / no.)	2023	71 912	270 285	281 519
100-249 (nº / no.)	2023	91 883	323 111	337 208
250-499 (nº / no.)	2023	67 520	190 947	196 722
>=500 (nº / no.)	2023	261 542	566 844	588 546

CONCELHO (MUNICIPALITY): CASCAIS
Comparação com as Respetivas Agregações Geográficas
Comparison with Respective Geographical Aggregations

INDICADORES (%) INDICATORS (%)	ANOS YEARS	Concelho / Concelho x 100 Municipality / Municipality x 100	Concelho / NUTS III x 100 Municipality / NUTS III x 100	Concelho / NUTS II x 100 Municipality / NUTS II x 100	Concelho / Distrito x 100 Municipality / District x 100	Concelho / NUTS I x 100 Municipality / NUTS I x 100	Concelho / Portugal x 100 Municipality / Portugal x 100
Trabalhadores por conta de outrem (TCO) nos estabelecimentos, a tempo completo com remuneração completa (nº) <i>Full time employees with a full remuneration, in establishments (no.)</i>	2023
Por sector de actividade <i>According to broad sectors of activity</i>							
TCO por sector de actividade - Sector primário <i>Employees - Primary sector</i>	2023
TCO por sector de actividade - Sector secundário <i>Employees - Secondary sector</i>	2023
TCO por sector de actividade - Sector terciário <i>Employees - Tertiary sector</i>	2023
Segundo os escalões de pessoal da empresa <i>By size-class of the enterprise</i>							
1-9	2023
10-19	2023
20-49	2023
50-99	2023
100-249	2023
250-499	2023
>=500	2023

CONCELHO (MUNICIPALITY): CASCAIS
Comparação com as Respetivas Agregações Geográficas
Comparison with Respective Geographical Aggregations

INDICADORES INDICATORS	ANOS YEARS	CONCELHO MUNICIPALITY	NUTS III	NUTS II	DISTRITO DISTRICT	NUTS I	Portugal
		Cascais	Grande Lisboa	Grande Lisboa	Lisboa	Continente	
Ganho médio mensal (Euros) - Por sector de actividade e género Average monthly earning (Euros) - According to broad sectors of activity and gender							
Ganho médio mensal - Sector primário (Euros) <i>Average monthly earning (Euros) - Primary Sector (Euros)</i>	2022	1 321,0	1 223,2	..	1 136,4	1 058,4	1 056,2
Ganho médio mensal - Sector primário - Homens (Euros) <i>Average monthly earning (Euros) - Primary Sector - Male (Euros)</i>	2022	1 369,9	1 226,2	..	1 161,2	1 080,1	1 076,6
Ganho médio mensal - Sector primário - Mulheres (Euros) <i>Average monthly earning (Euros) - Primary Sector - Female (Euros)</i>	2022	1 209,6	1 216,1	..	1 077,5	1 000,5	1 001,0
Ganho médio mensal - Sector secundário (Euros) <i>Average monthly earning (Euros) - Secondary Sector (Euros)</i>	2022	1 345,0	1 608,6	..	1 553,5	1 281,3	1 279,7
Ganho médio mensal - Sector secundário - Homens (Euros) <i>Average monthly earning (Euros) - Secondary Sector - Male (Euros)</i>	2022	1 305,7	1 594,1	..	1 548,0	1 340,4	1 337,0
Ganho médio mensal - Sector secundário - Mulheres (Euros) <i>Average monthly earning (Euros) - Secondary Sector - Female (Euros)</i>	2022	1 466,4	1 649,0	..	1 568,5	1 150,4	1 150,6
Ganho médio mensal - Sector terciário (Euros) <i>Average monthly earning (Euros) - Tertiary Sector (Euros)</i>	2022	1 347,1	1 721,5	..	1 692,3	1 415,5	1 407,3
Ganho médio mensal - Sector terciário - Homens (Euros) <i>Average monthly earning (Euros) - Tertiary Sector - Male (Euros)</i>	2022	1 403,7	1 904,8	..	1 868,1	1 580,5	1 570,2
Ganho médio mensal - Sector terciário - Mulheres (Euros) <i>Average monthly earning (Euros) - Tertiary Sector - Female (Euros)</i>	2022	1 296,6	1 539,0	..	1 516,2	1 264,2	1 258,3

CONCELHO (MUNICIPALITY): CASCAIS
Comparação com as Respetivas Agregações Geográficas
Comparison with Respective Geographical Aggregations

INDICADORES (%) INDICATORS (%)	ANOS YEARS	Concelho / Concelho x 100 Municipality / Municipality x 100	Concelho / NUTS III x 100 Municipality / NUTS III x 100	Concelho / NUTS II x 100 Municipality / NUTS II x 100	Concelho / Distrito x 100 Municipality / District x 100	Concelho / NUTS I x 100 Municipality / NUTS I x 100	Concelho / Portugal x 100 Municipality / Portugal x 100
Ganho médio mensal (Euros) - Por sector de actividade e género Average monthly earning (Euros) - According to broad sectors of activity and gender							
Ganho médio mensal - Sector primário <i>Average monthly earning - Primary Sector</i>	2022	100,0	108,0	..	116,2	124,8	125,1
Ganho médio mensal - Sector primário - Homens <i>Average monthly earning - Primary Sector - Male</i>	2022	100,0	111,7	..	118,0	126,8	127,2
Ganho médio mensal - Sector primário - Mulheres <i>Average monthly earning - Primary Sector - Female</i>	2022	100,0	99,5	..	112,3	120,9	120,8
Ganho médio mensal - Sector secundário <i>Average monthly earning - Secondary Sector</i>	2022	100,0	83,6	..	86,6	105,0	105,1
Ganho médio mensal - Sector secundário - Homens <i>Average monthly earning - Secondary Sector - Male</i>	2022	100,0	81,9	..	84,3	97,4	97,7
Ganho médio mensal - Sector secundário - Mulheres <i>Average monthly earning - Secondary Sector - Female</i>	2022	100,0	88,9	..	93,5	127,5	127,4
Ganho médio mensal - Sector terciário <i>Average monthly earning - Tertiary Sector</i>	2022	100,0	78,3	..	79,6	95,2	95,7
Ganho médio mensal - Sector terciário - Homens <i>Average monthly earning - Tertiary Sector - Male</i>	2022	100,0	73,7	..	75,1	88,8	89,4
Ganho médio mensal - Sector terciário - Mulheres <i>Average monthly earning - Tertiary Sector - Female</i>	2022	100,0	84,2	..	85,5	102,6	103,0

CONCELHO (MUNICIPALITY): CASCAIS
Comparação com as Respetivas Agregações Geográficas
Comparison with Respective Geographical Aggregations

INDICADORES INDICATORS	ANOS YEARS	CONCELHO MUNICIPALITY	NUTS III	NUTS II	DISTRITO DISTRICT	NUTS I	Portugal
		Cascais	Grande Lisboa	Grande Lisboa	Lisboa	Continente	
Imobiliário <i>Real Estate</i>							
Valor mediano das vendas por m2 de alojamentos familiares e categoria do alojamento familiar <i>Median value per m2 of dwellings sales and category of housing unit</i>							
Total (Euros)	#N/D
Novos (Euros) <i>New (Euros)</i>	#N/D
Existentes (Euros) <i>Existing (Euros)</i>	#N/D
Valor mediano das rendas por m2 de novos contratos de arrendamento de alojamentos familiares <i>Median house rental value per m2 of new lease agreements of dwellings</i>							
Rendas (Euros) <i>Rental Value (Euros)</i>	2023	14,2	11,9	11,9	..	7,2	7,2

Fonte:INE (AER),exceto menção específica a outras fontes.Nota:Consultar a síntese metodológica para outras fontes, conceitos e notas.

Source:INE(RSYB),except when specified otherwise.Note:Other sources,concepts and notes in methodological synthesis.

CONCELHO (MUNICIPALITY): CASCAIS
Comparação com as Respetivas Agregações Geográficas
Comparison with Respective Geographical Aggregations

INDICADORES (%) <i>INDICATORS (%)</i>	ANOS <i>YEARS</i>	Concelho / Concelho x 100 Municipality / Municipality x 100	Concelho / NUTS III x 100 Municipality / NUTS III x 100	Concelho / NUTS II x 100 Municipality / NUTS II x 100	Concelho / Distrito x 100 Municipality / District x 100	Concelho / NUTS I x 100 Municipality / NUTS I x 100	Concelho / Portugal x 100 Municipality / Portugal x 100
Imobiliário <i>Real Estate</i>							
Valor mediano das vendas por m2 de alojamentos familiares e categoria do alojamento familiar <i>Median value per m2 of dwellings sales and category of housing unit</i>							
Total (Euros)	#N/D
Novos (Euros) <i>New (Euros)</i>	#N/D
Existentes (Euros) <i>Existing (Euros)</i>	#N/D
Valor mediano das rendas por m2 de novos contratos de arrendamento de alojamentos familiares <i>Median house rental value per m2 of new lease agreements of dwellings</i>							
Rendas (Euros) <i>Rental Value (Euros)</i>	2023	100,0	119,2	119,2	..	196,4	197,2

Fonte:INE (AER),exceto menção específica a outras fontes.Nota:Consultar a síntese metodológica para outras fontes, conceitos e notas.

Source:INE(RSYB),except when specified otherwise.Note:Other sources,concepts and notes in methodological synthesis.

CONCELHO (MUNICIPALITY): CASCAIS
Comparação com as Respetivas Agregações Geográficas
Comparison with Respective Geographical Aggregations

INDICADORES <i>INDICATORS</i>	ANOS <i>YEARS</i>	CONCELHO <i>MUNICIPALITY</i>	NUTS III	NUTS II	DISTRITO <i>DISTRICT</i>	NUTS I	Portugal
		Cascais	Grande Lisboa	Grande Lisboa	Lisboa	Continente	
Indicadores Sociais <i>Social Indicators</i>							
Beneficiários do subsídio de desemprego (nº) <i>Recipients of unemployment benefit (no.)</i>	2023	5 660	60 567	60 567	67 523	331 133	346 058
Por género <i>According to gender</i>							
Homens (nº) <i>Male (no.)</i>	2023	2 416	27 886	27 886	30 727	144 078	151 225
Mulheres (nº) <i>Female (no.)</i>	2023	3 244	32 681	32 681	36 796	187 055	194 833
Por idade <i>According to age</i>							
<25 anos (nº) <i><25 years (no.)</i>	2023	233	2 976	2 976	3 360	17 851	18 732
25-39 anos (nº) <i>25-39 years (no.)</i>	2023	2 124	21 354	21 354	23 615	121 656	127 330
40-54 anos (nº) <i>40-54 years (no.)</i>	2023	2 641	29 923	29 923	33 466	156 927	163 637
>=55 anos (nº) <i>>=55 years (no.)</i>	2023	662	6 314	6 314	7 082	34 699	36 359

Fonte:INE (AER),exceto menção específica a outras fontes.Nota:Consultar a síntese metodológica para outras fontes, conceitos e notas.

Source:INE(RSYB),except when specified otherwise.Note:Other sources,concepts and notes in methodological synthesis.

CONCELHO (MUNICIPALITY): CASCAIS
Comparação com as Respetivas Agregações Geográficas
Comparison with Respective Geographical Aggregations

INDICADORES INDICATORS	ANOS YEARS	CONCELHO MUNICIPALITY	NUTS III	NUTS II	DISTRITO DISTRICT	NUTS I	Portugal
		Cascais	Grande Lisboa	Grande Lisboa	Lisboa	Continente	
Beneficiários do rendimento social de inserção (nº) <i>Recipients of social integration income (no.)</i>	2023	3 870	45 995	45 995	48 749	223 833	240 841
Por género <i>According to gender</i>							
Homens (nº) <i>Male (no.)</i>	2023	1 628	20 829	20 829	22 061	105 064	113 478
Mulheres (nº) <i>Female (no.)</i>	2023	2 242	25 166	25 166	26 688	118 769	127 363
Por idade <i>According to age</i>							
<25 anos (nº) <i><25 years (no.)</i>	2023	1 524	20 345	20 345	21 500	90 469	97 549
25-39 anos (nº) <i>25-39 years (no.)</i>	2023	637	7 458	7 458	7 859	36 036	39 129
40-54 anos (nº) <i>40-54 years (no.)</i>	2023	743	8 901	8 901	9 490	45 098	48 748
>=55 anos (nº) <i>>=55 years (no.)</i>	2023	966	9 291	9 291	9 900	52 230	55 415

Fonte:INE (AER),exceto menção específica a outras fontes.Nota:Consultar a síntese metodológica para outras fontes, conceitos e notas.

Source:INE(RSYB),except when specified otherwise.Note:Other sources,concepts and notes in methodological synthesis.

CONCELHO (MUNICIPALITY): CASCAIS
Comparação com as Respetivas Agregações Geográficas
Comparison with Respective Geographical Aggregations

INDICADORES (%) <i>INDICATORS (%)</i>	ANOS <i>YEARS</i>	Concelho / Concelho x 100 Municipality / Municipality x 100	Concelho / NUTS III x 100 Municipality / NUTS III x 100	Concelho / NUTS II x 100 Municipality / NUTS II x 100	Concelho / Distrito x 100 Municipality / District x 100	Concelho / NUTS I x 100 Municipality / NUTS I x 100	Concelho / Portugal x 100 Municipality / Portugal x 100
Indicadores Sociais <i>Social Indicators</i>							
Beneficiários do subsídio de desemprego <i>Recipients of unemployment benefit</i>	2023	100,0	9,3	9,3	8,4	1,7	1,6
Por género <i>According to gender</i>							
Homens <i>Male</i>	2023	100,0	8,7	8,7	7,9	1,7	1,6
Mulheres <i>Female</i>	2023	100,0	9,9	9,9	8,8	1,7	1,7
Por idade <i>According to age</i>							
<25 anos <i><25 years</i>	2023	100,0	7,8	7,8	6,9	1,3	1,2
25-39 anos <i>25-39 years</i>	2023	100,0	9,9	9,9	9,0	1,7	1,7
40-54 anos <i>40-54 years</i>	2023	100,0	8,8	8,8	7,9	1,7	1,6
>=55 anos <i>>=55 years</i>	2023	100,0	10,5	10,5	9,3	1,9	1,8

Fonte:INE (AER),exceto menção específica a outras fontes.Nota:Consultar a síntese metodológica para outras fontes, conceitos e notas.

Source:INE(RSYB),except when specified otherwise.Note:Other sources,concepts and notes in methodological synthesis.

CONCELHO (MUNICIPALITY): CASCAIS
Comparação com as Respetivas Agregações Geográficas
Comparison with Respective Geographical Aggregations

INDICADORES (%) <i>INDICATORS (%)</i>	ANOS <i>YEARS</i>	Concelho / Concelho x 100 Municipality / Municipality x 100	Concelho / NUTS III x 100 Municipality / NUTS III x 100	Concelho / NUTS II x 100 Municipality / NUTS II x 100	Concelho / Distrito x 100 Municipality / District x 100	Concelho / NUTS I x 100 Municipality / NUTS I x 100	Concelho / Portugal x 100 Municipality / Portugal x 100
Beneficiários do rendimento social de inserção <i>Recipients of social integration income</i>	2023	100,0	8,4	8,4	7,9	1,7	1,6
Por género <i>According to gender</i>							
Homens <i>Male</i>	2023	100,0	7,8	7,8	7,4	1,5	1,4
Mulheres <i>Female</i>	2023	100,0	8,9	8,9	8,4	1,9	1,8
Por idade <i>According to age</i>							
<25 anos <i><25 years</i>	2023	100,0	7,5	7,5	7,1	1,7	1,6
25-39 anos <i>25-39 years</i>	2023	100,0	8,5	8,5	8,1	1,8	1,6
40-54 anos <i>40-54 years</i>	2023	100,0	8,3	8,3	7,8	1,6	1,5
>=55 anos <i>>=55 years</i>	2023	100,0	10,4	10,4	9,8	1,8	1,7

Fonte:INE (AER),exceto menção específica a outras fontes.Nota:Consultar a síntese metodológica para outras fontes, conceitos e notas.

Source:INE(RSYB),except when specified otherwise.Note:Other sources,concepts and notes in methodological synthesis.

CONCELHO (MUNICIPALITY): CASCAIS
Comparação com as Respetivas Agregações Geográficas
Comparison with Respective Geographical Aggregations

INDICADORES INDICATORS	ANOS YEARS	CONCELHO MUNICIPALITY	NUTS III	NUTS II	DISTRITO DISTRICT	NUTS I	Portugal
		Cascais	Grande Lisboa	Grande Lisboa	Lisboa	Continente	
Principais Indicadores de Turismo <i>Main Economic Tourism Indicators</i>							
Capacidade de alojamento nos estabelecimentos de alojamento turístico por localização geográfica e tipo de alojamento turístico (nº) <i>Lodging capacity in tourist accommodation establishments by Geographic localization (NUTS - 2013) and Type (tourist accommodation establishment) (no.)</i>	2023	8 841	91 340	91 340	95 150	419 176	478 552
Dormidas nos estabelecimentos de alojamento turístico por localização geográfica e tipo de alojamento turístico (nº) <i>Nights (No.) in tourist accommodation establishments by Geographic localization (NUTS - 2013) and Type (tourist accommodation establishment) (no.)</i>	2023	1 589 698	18 762 207	18 762 207	19 180 869	65 192 828	77 179 150
Hóspedes nos estabelecimentos de alojamento turístico por localização geográfica e tipo de alojamento turístico (nº) <i>Guests (No.) in tourist accommodation establishments by Geographic localization (NUTS - 2013) and Type (tourist accommodation establishment) (no.)</i>	2023	571 987	8 105 301	8 105 301	8 294 977	27 080 911	30 028 890
Proveitos totais nos estabelecimentos de alojamento turístico por localização geográfica e tipo de alojamento turístico (mil Euros) <i>Total incomes (€) in tourist accommodation establishments by Geographic localization (NUTS - 2013) and Type (tourist accommodation establishment) (thousand Euros)</i>	2023	178 186	1 816 489	1 816 489	1 846 626	5 168 971	6 015 323
Taxa líquida de ocupação cama nos estabelecimentos de alojamento turístico por localização geográfica e tipo de alojamento turístico (%) <i>Bed occupancy net rate (%) in tourist accommodation establishments by Geographic localization (NUTS - 2013) and Type (tourist accommodation establishment) (%)</i>	2023	51,1	57,4	57,4	..	46,3	48,0

Fonte:INE (AER),exceto menção específica a outras fontes.Nota:Consultar a síntese metodológica para outras fontes, conceitos e notas.

Source:INE(RSYB),except when specified otherwise.Note:Other sources,concepts and notes in methodological synthesis.

CONCELHO (MUNICIPALITY): CASCAIS
Comparação com as Respetivas Agregações Geográficas
Comparison with Respective Geographical Aggregations

INDICADORES (%) INDICATORS (%)	ANOS YEARS	Concelho / Concelho x 100 Municipality / Municipality x 100	Concelho / NUTS III x 100 Municipality / NUTS III x 100	Concelho / NUTS II x 100 Municipality / NUTS II x 100	Concelho / Distrito x 100 Municipality / District x 100	Concelho / NUTS I x 100 Municipality / NUTS I x 100	Concelho / Portugal x 100 Municipality / Portugal x 100
Principais Indicadores de Turismo <i>Main Economic Tourism Indicators</i>							
Capacidade de alojamento nos estabelecimentos hoteleiros por localização geográfica e tipo de estabelecimento <i>Lodging capacity in hotel establishments by Geographic localization (NUTS - 2013) and Type (hotel establishment)</i>	2023	100,0	9,7	9,7	9,3	2,1	1,8
Dormidas nos estabelecimentos de alojamento turístico por localização geográfica e tipo de alojamento turístico <i>Nights (No.) in tourist accommodation establishments by Geographic localization (NUTS - 2013) and Type (tourist accommodation establishment)</i>	2023	100,0	8,5	8,5	8,3	2,4	2,1
Hóspedes nos estabelecimentos de alojamento turístico por localização geográfica e tipo de alojamento turístico <i>Guests (No.) in tourist accommodation establishments by Geographic localization (NUTS - 2013) and Type (tourist accommodation establishment)</i>	2023	100,0	7,1	7,1	6,9	2,1	1,9
Proveitos totais nos estabelecimentos de alojamento turístico por localização geográfica e tipo de alojamento turístico <i>Total incomes (€) in tourist accommodation establishments by Geographic localization (NUTS - 2013) and Type (tourist accommodation establishment)</i>	2023	100,0	9,8	9,8	9,6	3,4	3,0
Taxa líquida de ocupação cama nos estabelecimentos de alojamento turístico por localização geográfica e tipo de alojamento turístico <i>Bed occupancy net rate (%) in tourist accommodation establishments by Geographic localization (NUTS - 2013) and Type (tourist accommodation establishment)</i>	2023	100,0	89,0	89,0	..	110,4	106,5

Fonte:INE (AER),exceto menção específica a outras fontes.Nota:Consultar a síntese metodológica para outras fontes, conceitos e notas.

Source:INE(RSYB),except when specified otherwise.Note:Other sources,concepts and notes in methodological synthesis.