

Concelho / Municipality : Oeiras

Indicadores selecionados

Selected indicators

Demografia, Educação e Sociedade

Demography, Education and Society

Saúde e Ambiente

Health and Environment

Setor Monetário e Financeiro

Monetary and Financial Sector

Principais Indicadores de Actividade Económica

Main Economic Activity Indicators

Demografia, Educação e Sociedade

Demography, Education and Society

Maiores empregadores do Concelho

(Ordenado segundo o nº de trabalhadores por conta de outrem - TCO - nos estabelecimentos)

Greatest Employers in the Municipality

(Ranked according to the number of employees in establishments)

Trabalhadores por conta de outrem*

*Employees**

Trabalhadores por conta de outrem (TCO) nos estabelecimentos, a tempo completo com remuneração completa (nº)

Full time employees with a full remuneration, in establishments (no.)

Saúde e Ambiente

Health and Environment

Setor Monetário e Financeiro

Monetary and Financial Sector

Indicadores Sociais

Social Indicators

Imobiliário

Real Estate

Seleção de Indicadores de Turismo

Tourism Indicators Selection

Comparação com as Respetivas Agregações Geográficas

Comparison with Respective Geographical Aggregations

Demografia, Educação e Sociedade

Demography, Education and Society

Saúde e Ambiente

Health and Environment

Setor Monetário e Financeiro

Monetary and Financial Sector

Indicadores Sociais

Social Indicators

Principais Indicadores de Actividade Económica

Main Economic Activity Indicators

Trabalhadores por conta de outrem (TCO) nos estabelecimentos, a tempo completo com remuneração completa (nº)

Full time employees with a full remuneration, in establishments (no.)

Imobiliário

Real Estate

Indicadores Sociais

Social Indicators

Principais Indicadores de Turismo

Main Economic Tourism Indicators

Fonte:INE (AER),exceto menção específica a outras fontes.Nota:Consultar a síntese metodológica para outras fontes, conceitos e notas.

Source:INE(RSYB),except when specified otherwise.Note:Other sources,concepts and notes in methodological synthesis.

CONCELHO (MUNICIPALITY): OEIRAS

Indicadores seleccionados <i>Selected indicators</i>	ANOS <i>YEARS</i>	Concelho (Municipality): Oeiras	Portugal
Área (km2) <i>Area (km2)</i>	2023	46	92 225
		0,0	100,0
			<i>Portugal = 100</i>
População residente (nº) <i>Resident population (nº)</i>	2023	175 677	10 639 726
		1,7	100,0
			<i>Portugal = 100</i>
Pessoal ao serviço nas empresas (nº) <i>Persons employed in enterprises (no.)</i>	2023	168 662	4 738 341
		3,6	100,0
			<i>Portugal = 100</i>
Volume de negócios nas empresas (10 ³ Euros) <i>Turnover of enterprises (10³ Euros)</i>	2023	35 750 792	550 295 127
		6,5	100,0
			<i>Portugal = 100</i>
Empresas (nº) <i>Enterprises (no.)</i>	2023	29 402	1 510 274
		1,9	100,0
			<i>Portugal = 100</i>
Pessoal ao serviço nas empresas da indústria transformadora (nº) <i>Persons employed in manufacturing enterprises (no.)</i>	2023	6 236	751 411
		0,8	100,0
			<i>Portugal = 100</i>
Volume de Negócios nas empresas da ind. transformadora (10 ³ Euros) <i>Turnover of manufacturing enterprises (10³ Euros)</i>	2023	2 217 527	123 936 198
		1,8	100,0
			<i>Portugal = 100</i>
Empresas da indústria transformadora (nº) <i>Manufacturing enterprises (no.)</i>	2023	499	69 160
		0,7	100,0
			<i>Portugal = 100</i>
Comércio internacional de bens - Exportações (10 ³ Euros) <i>International trade of goods- Exports (10³ Euros)</i>	2023	2 099 838	77 340 161
		2,7	100,0
			<i>Portugal = 100</i>
Comércio internacional de bens - Importações (10 ³ Euros) <i>International trade of goods - Imports (10³ Euros)</i>	2023	10 070 592	105 148 409
		9,6	100,0
			<i>Portugal = 100</i>
Dormidas nos estabelecimentos de alojamento turístico por localização geográfica e tipo de alojamento turístico (nº) <i>Nights (No.) in tourist accommodation establishments by Geographic localization (NUTS - 2013) and Type (tourist accommodation establishment) (no.)</i>	2023	478 111	77 179 150
		0,6	100,0
			<i>Portugal = 100</i>
Proveitos totais nos estabelecimentos de alojamento turístico por localização geográfica e tipo de alojamento turístico (mil Euros) <i>Total incomes (€) in tourist accommodation establishments by Geographic localization (NUTS - 2013) and Type (tourist accommodation establishment) (thousand Euros)</i>	2023	32 653	6 015 323
		0,5	100,0
			<i>Portugal = 100</i>

Fonte:INE (AER),exceto menção específica a outras fontes.Nota:Consultar a síntese metodológica para outras fontes, conceitos e notas.

Source:INE(RSYB),except when specified otherwise.Note:Other sources,concepts and notes in methodological synthesis.

CONCELHO (MUNICIPALITY): OEIRAS



Fonte: Wikipedia

Área = 46 km²

Demografia, Educação e Sociedade Demography, Education and Society			
População residente (2023) (nº) <i>Resident population (2023) (nº)</i>	175 677	Taxa bruta de natalidade (2023) (‰) <i>Crude birth rate (2023) (‰)</i>	8,5
Taxa de crescimento média anual da população (2011/2023) (%) <i>Average annual growth rate of population (2011/2023) (%)</i>	0,1	Rácio divórcios / casamentos (2023) (%) <i>Divorce / Marriage ratio (2023) (%)</i>	33,1
Densidade populacional (2023) (habitantes / km ²) <i>Population density (2023) (Inh. / km²)</i>	3 829,1	Taxa bruta de escolarização (Ensino secundário) (2022/2023) (%) <i>Crude educational attainment rate (Secondary education) (2022/2023) (%)</i>	104,4
População ≥ 65 anos (2023) (%) <i>Population ≥ 65 years (2023) (%)</i>	24,5	Despesas dos municípios em cultura e desporto por habitante (2023) (Euros / hab.) <i>Expenditures on cultural activities and sports of municipalities per inhabitant (2023) (Euros / inhab.)</i>	25,6
Índice de Dependência Total (2023) <i>Total dependency ratio (2023)</i>	62,4	Taxa de criminalidade (2023) (‰) <i>Crime rate (2023) (‰)</i>	28,2
Saúde e Ambiente Health and Environment		Setor Monetário e Financeiro Monetary and Financial Sector	
Taxa quinquenal de mortalidade infantil (2018/2022) (‰) <i>Quinquennial rate of infant mortality (2018/2022) (‰)</i>	2,4	Compras através de terminais de pagamento automático por habitante (2023) (Euros / hab.) <i>Purchases through points of sale per inhabitant (2023) (Euros / inhab.)</i>	296,4
Médicos / 1000 habitantes (2023) (nº) <i>Physicians / 1000 inhabitants (2023) (no.)</i>	10,8	Levantamentos nacionais em caixas multibanco por habitante (2023) (Euros / hab.) <i>National withdrawals on automated teller machines (ATM) per inhabitant (2023) (Euros / inhab.)</i>	2 504,0
Consultas externas nos hospitais por habitante (2023) (nº) <i>Medical appointments in external appointment units of hospitals per inhabitant (2023) (no.)</i>	..	Peso do crédito à habitação no total dos créditos a clientes (2023) (%) <i>Housing credit rate (2023) (%)</i>	24,0
Despesas dos municípios em ambiente por habitante (2023) (Euros / hab.) <i>Environmental expenditure of municipalities per inhabitant (2023) (Euros / inhab.)</i>	92,0	Peso dos depósitos de emigrantes no total de depósitos dos clientes (2023) (%) <i>Emigrant deposits rate (2023) (%)</i>	0,4

CONCELHO (MUNICIPALITY): OEIRAS
Principais Indicadores de Actividade Económica
Main Economic Activity Indicators

	2018	2019	2020	2021	2022	2023	2024
<i>Pessoal ao serviço nas empresas (nº)</i> <i>Persons employed in enterprises (no.)</i>	145 771	147 970	155 025	160 464	161 404	168 662	..
2019 = 100	98,5	100,0	104,8	108,4	109,1	114,0	..
<i>t.c. (%) / g.r. (%)</i>		1,5	4,8	3,5	0,6	4,5	..
<i>Pessoal ao serviço nas empresas da indústria transformadora (nº)</i> <i>Persons employed in manufacturing enterprises (no.)</i>	8 552	8 592	8 056	7 791	8 028	6 236	..
2019 = 100	99,5	100,0	93,8	90,7	93,4	72,6	..
<i>t.c. (%) / g.r. (%)</i>		0,5	-6,2	-3,3	3,0	-22,3	..
<i>Volume de negócios nas empresas (10³ Euros)</i> <i>Turnover of enterprises (10³ Euros)</i>	25 377 507,1	26 011 118,9	25 001 168,1	28 240 864,0	34 534 102,6	35 750 791,7	..
2019 = 100	97,6	100,0	96,1	108,6	132,8	137,4	..
<i>t.c. (%) / g.r. (%)</i>		2,5	-3,9	13,0	22,3	3,5	..
<i>Volume de Negócios nas empresas da ind. transformadora (10³ Euros)</i> <i>Turnover of manufacturing enterprises (10³ Euros)</i>	2 327 471,0	2 266 130,1	2 042 546,3	2 318 906,8	2 959 761,7	2 217 526,8	..
2019 = 100	102,7	100,0	90,1	102,3	130,6	97,9	..
<i>t.c. (%) / g.r. (%)</i>		-2,6	-9,9	13,5	27,6	-25,1	..
<i>Empresas (nº)</i> <i>Enterprises (no.)</i>	24 653	25 493	25 095	25 772	27 777	29 402	..
2019 = 100	96,7	100,0	98,4	101,1	109,0	115,3	..
<i>t.c. (%) / g.r. (%)</i>		3,4	-1,6	2,7	7,8	5,9	..
<i>Empresas da indústria transformadora (nº)</i> <i>Manufacturing enterprises (no.)</i>	455	477	456	469	484	499	..
2019 = 100	95,4	100,0	95,6	98,3	101,5	104,6	..
<i>t.c. (%) / g.r. (%)</i>		4,8	-4,4	2,9	3,2	3,1	..
<i>Constituição de pessoas coletivas e entidades equiparadas (nº)</i> <i>Creation of legal persons and equivalent entities (no.)</i>	1 132	1 153	873	937	1 145	1 194	1 054
2019 = 100	98,2	100,0	75,7	81,3	99,3	103,6	91,4
<i>t.c. (%) / g.r. (%)</i>		1,9	-24,3	7,3	22,2	4,3	-11,7
<i>Dissolução de pessoas coletivas e entidades equiparadas (nº)</i> <i>Dissolution of legal persons and equivalent entities (no.)</i>	510	450	446	657	490	344	536
2019 = 100	113,3	100,0	99,1	146,0	108,9	76,4	119,1
<i>t.c. (%) / g.r. (%)</i>		-11,8	-0,9	47,3	-25,4	-29,8	55,8

Fonte:INE (AER),exceto menção específica a outras fontes.Nota:Consultar a síntese metodológica para outras fontes, conceitos e notas.

Source:INE(RSYB),except when specified otherwise.Note:Other sources,concepts and notes in methodological synthesis.

CONCELHO (MUNICIPALITY): OEIRAS
Principais Indicadores de Actividade Económica
Main Economic Activity Indicators

	2018	2019	2020	2021	2022	2023	2024
<i>Ganho médio mensal por trabalhador por conta de outrem (Euros)</i> <i>Average monthly earning per employee (Euros)</i>	1 791,5	1 748,2	1 839,8	1 901,3	2 019,9
2019 = 100	102,5	100,0	105,2	108,8	115,5
t.c. (%) / g.r. (%)		-2,4	5,2	3,3	6,2
<i>Ganho médio mensal por trabalhador por conta de outrem - Homens (Euros)</i> <i>Average monthly earning per employee - Male (Euros)</i>	1 996,5	1 930,1	2 025,0	2 111,1	2 233,6
2019 = 100	103,4	100,0	104,9	109,4	115,7
t.c. (%) / g.r. (%)		-3,3	4,9	4,3	5,8
<i>Ganho médio mensal por trabalhador por conta de outrem - Mulheres (Euros)</i> <i>Average monthly earning per employee - Female (Euros)</i>	1 552,0	1 542,7	1 627,8	1 672,6	1 782,0
2019 = 100	100,6	100,0	105,5	108,4	115,5
t.c. (%) / g.r. (%)		-0,6	5,5	2,7	6,5
<i>Comércio internacional de bens - Exportações (10³ Euros)</i> <i>International trade of goods- Exports (10³ Euros)</i>	1 219 603,0	1 423 623,0	1 361 439,3	1 354 474,2	1 764 084,8	2 099 837,7	..
2019 = 100	85,7	100,0	95,6	95,1	123,9	147,5	..
t.c. (%) / g.r. (%)		16,7	-4,4	-0,5	30,2	19,0	..
<i>Comércio internacional de bens - Importações (10³ Euros)</i> <i>International trade of goods - Imports (10³ Euros)</i>	7 281 751,9	7 389 123,0	6 886 569,7	7 350 201,8	9 870 039,4	10 070 592,1	..
2019 = 100	98,5	100,0	93,2	99,5	133,6	136,3	..
t.c. (%) / g.r. (%)		1,5	-6,8	6,7	34,3	2,0	..
<i>Capacidade de alojamento nos estabelecimentos hoteleiros (nº de hóspedes)</i> <i>Lodging capacity in hotel establishments (no. of guests)</i>	1 888	2 022	1 749	2 078	2 254	2 616	..
2019 = 100	93,4	100,0	86,5	102,8	111,5	129,4	..
t.c. (%) / g.r. (%)		7,1	-13,5	18,8	8,5	16,1	..
<i>Crédito à habitação por habitante (Euros)</i> <i>Housing credit per inhabitant (Euros)</i>	19 291	18 797	22 863	21 813	23 771	23 259	..
2019 = 100	102,6	100,0	121,6	116,0	126,5	123,7	..
t.c. (%) / g.r. (%)		-2,6	21,6	-4,6	9,0	-2,2	..
<i>Edifícios licenciados pelas câmaras municipais para construção (nº)</i> <i>Building permits issued by the local administration (no.)</i>	69	75	124	142	147	113	..
2019 = 100	92,0	100,0	165,3	189,3	196,0	150,7	..
t.c. (%) / g.r. (%)		8,7	65,3	14,5	3,5	-23,1	..

Fonte:INE (AER),exceto menção específica a outras fontes.Nota:Consultar a síntese metodológica para outras fontes, conceitos e notas.

Source:INE(RSYB),except when specified otherwise.Note:Other sources,concepts and notes in methodological synthesis.

CONCELHO (MUNICIPALITY): OEIRAS

Demografia, Educação e Sociedade Demography, Education and Society

	2017	2018	2019	2020	2021	2022	2023
População residente (nº) <i>Resident population (no.)</i>	172 096	172 373	173 419	171 760	171 836	173 850	175 677
2019 = 100	99,2	99,4	100,0	99,0	99,1	100,2	101,3
t.c. (%) / g.r. (%)		0,2	0,6	-1,0	0,0	1,2	1,1
Densidade populacional (habitantes / km2) <i>Population density (Inh / km2)</i>	3 751,0	3 757,0	3 779,8	3 743,7	3 745,3	3 789,2	3 829,1
2019 = 100	99,2	99,4	100,0	99,0	99,1	100,2	101,3
t.c. (%) / g.r. (%)		0,2	0,6	-1,0	0,0	1,2	1,1
População ≥ 65 anos (%) <i>Population ≥ 65 years (%)</i>	22,9	23,2	23,4	23,9	24,2	24,4	24,5
2019 = 100	97,9	98,9	100,0	102,1	103,6	104,3	104,8
t.c. (%) / g.r. (%)		1,1	1,1	2,1	1,5	0,6	0,5
Índice de Dependência Total <i>Total dependency ratio</i>	62,2	62,1	62,0	62,4	62,6	62,5	62,4
2019 = 100	100,2	100,1	100,0	100,5	100,9	100,8	100,5
t.c. (%) / g.r. (%)		-0,1	-0,1	0,5	0,4	-0,1	-0,3
Taxa bruta de natalidade (‰) <i>Crude birth rate (‰)</i>	9,3	9,5	9,5	8,5	8,3	8,4	8,5
2019 = 100	97,9	100,0	100,0	89,5	87,4	88,4	89,5
t.c. (%) / g.r. (%)		2,2	0,0	-10,5	-2,4	1,2	1,2
Rácio divórcios / casamentos (%) <i>Divorce / Marriage ratio (%)</i>	85,0	74,1	66,7	76,8	59,5	39,3	33,1
2019 = 100	127,4	111,1	100,0	115,2	89,2	59,0	49,6
t.c. (%) / g.r. (%)		-12,8	-10,0	15,2	-22,6	-33,9	-15,8
Despesas dos municípios em cultura e desporto por habitante (Euros / hab.) <i>Expenditures on cultural activities and sports of municipalities (Euros / inhab.)</i>	14,4	12,1	19,7	36,7	34,2	22,7	25,6
2019 = 100	73,1	61,2	100,0	185,9	173,6	115,4	129,7
t.c. (%) / g.r. (%)		-16,3	63,5	85,9	-6,7	-33,5	12,4
Taxa de criminalidade (‰) <i>Crime rate (‰)</i>	28,4	25,0	23,3	23,3	25,1	24,9	28,2
2019 = 100	121,9	107,3	100,0	100,0	107,7	106,9	121,0
t.c. (%) / g.r. (%)		-12,0	-6,8	0,0	7,7	-0,8	13,3

Fonte:INE (AER),exceto menção específica a outras fontes.Nota:Consultar a síntese metodológica para outras fontes, conceitos e notas.

Source:INE(RSYB),except when specified otherwise.Note:Other sources,concepts and notes in methodological synthesis.

CONCELHO (MUNICIPALITY): OEIRAS

Maiores empregadores do Concelho

(Ordenado segundo o nº de trabalhadores por conta de outrem - TCO - nos estabelecimentos)

Greatest Employers in the Municipality

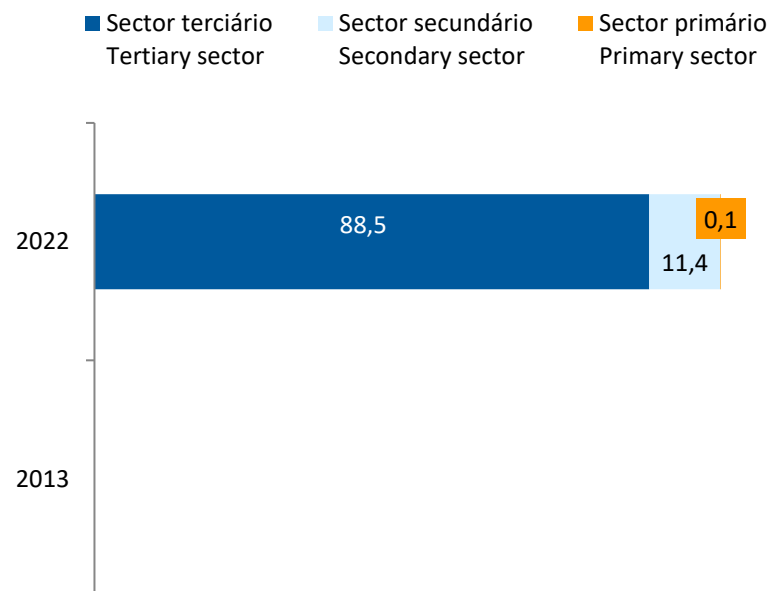
(Ranked according to the number of employees in establishments)

CAE Rev.3		2023
81210	Actividades de limpeza geral em edifícios <i>General cleaning of buildings</i>	1
86906	Outras actividades de saúde humana, n.e. <i>Other human health activities, n.e.c.</i>	2
47111	Comércio a retalho em supermercados e hipermercados <i>Retail sale in supermarkets and hypermarkets</i>	3
80100	Actividades de segurança privada <i>Private security activities</i>	4
78200	Actividades das empresas de trabalho temporário <i>Temporary employment agency activities</i>	5
70220	Outras actividades de consultoria para os negócios e a gestão <i>Other business and management consultancy activities</i>	6
46460	Comércio por grosso de produtos farmacêuticos <i>Wholesale of pharmaceutical goods</i>	7
62020	Actividades de consultoria em informática <i>Computer consultancy activities</i>	8
62090	Outras actividades relacionadas com as tecnologias da informação e informática <i>Other information technology and computer service activities</i>	9
64190	Outra intermediação monetária <i>Other monetary intermediation</i>	10
56290	Outras actividades de serviço de refeições <i>Other food service activities</i>	11
71120	Actividades de engenharia e técnicas afins <i>Engineering activities and related technical consultancy</i>	12
49310	Transportes terrestres, urbanos e suburbanos, de passageiros <i>Urban and suburban passenger land transport</i>	13
62010	Actividades de programação informática <i>Computer programming activities</i>	14
82990	Outras actividades de serviços de apoio prestados às empresas, n.e. <i>Other business support service activities n.e.c.</i>	15
Nº total de TCO nas CAE consideradas <i>Total number of employees in the referred NACE</i>		54 758
% no nº total de TCO do Concelho <i>% in the Municipality's total number of employees</i>		50,1%

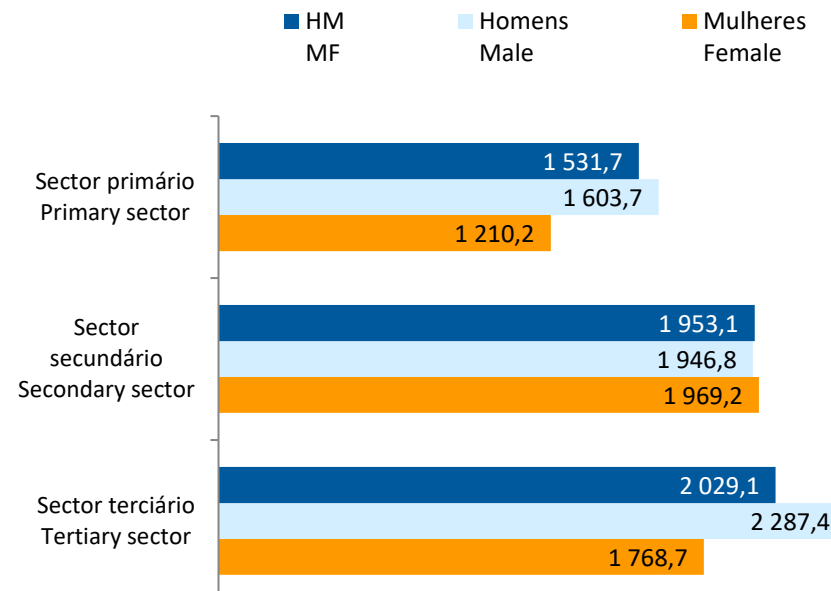
CONCELHO (MUNICIPALITY): OEIRAS

Trabalhadores por conta de outrem* Employees*

Por sector de actividade, 2013 e 2022
According to broad sectors of activity, 2013 and 2022



Ganho médio mensal (Euros), 2022
Average monthly earning (Euros), 2022



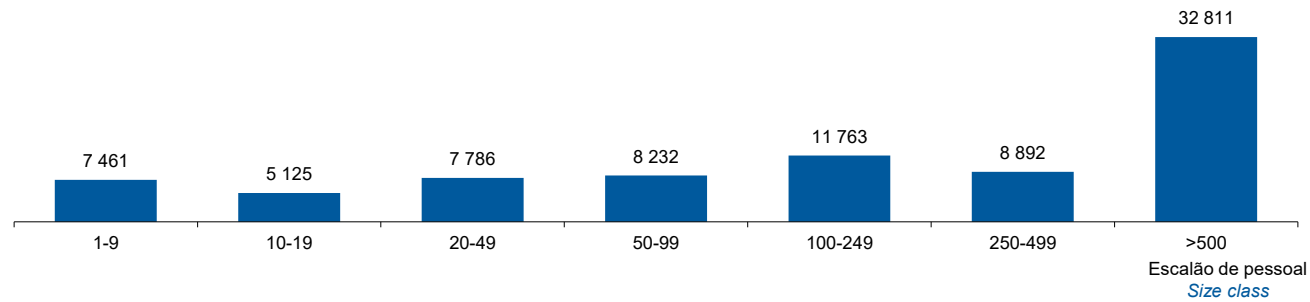
* Os dados dizem respeito a trabalhadores por conta de outrem a tempo completo com remuneração completa, nos estabelecimentos da região.

* Data refers to full time employees with a full remuneration, in establishments of the region.

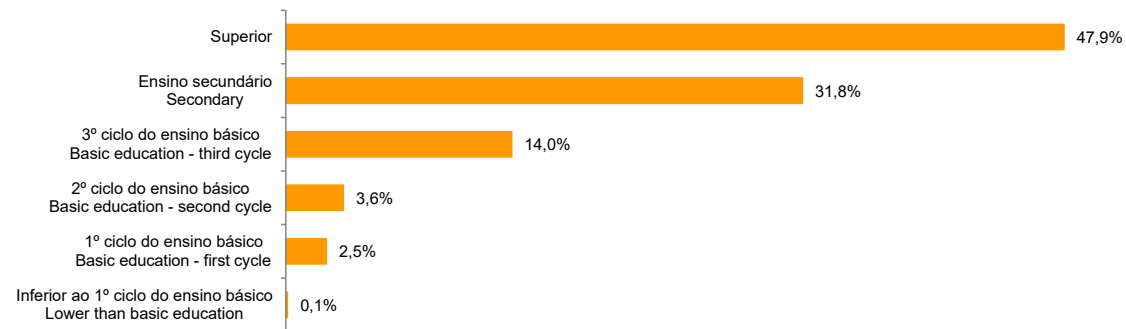
CONCELHO (MUNICIPALITY): OEIRAS

Trabalhadores por Conta de Outrem*, 2022
Segundo os escalões de pessoal (da empresa)

Employees, 2022*
By size-class (of the enterprise)



Segundo o nível de habilitações
According to educational level



* Os dados dizem respeito a trabalhadores por conta de outrem a tempo completo com remuneração completa, nos estabelecimentos da região.

* *Data refers to full time employees with a full remuneration, in establishments of the region.*

CONCELHO (MUNICIPALITY): OEIRAS

Trabalhadores por conta de outrem (TCO) nos estabelecimentos, a tempo completo com remuneração completa (nº)
Full time employees with a full remuneration, in establishments (no.)

Por sector de actividade <i>According to broad sectors of activity</i>	2017	2018	2019	2020	2021	2022	2023
TCO por sector de actividade - Sector primário (nº) <i>Employees - Primary sector (no.)</i>	44	36	101	50	104	93	..
<i>2019 = 100</i>	43,6	35,6	100,0	49,5	103,0	92,1	..
<i>t.c. (%) / g.r. (%)</i>		-18,2	180,6	-50,5	108,0	-10,6	..
TCO por sector de actividade - Sector secundário (nº) <i>Employees - Secondary sector (no.)</i>	7 504	7 721	8 689	8 909	9 161	9 318	..
<i>2019 = 100</i>	86,4	88,9	100,0	102,5	105,4	107,2	..
<i>t.c. (%) / g.r. (%)</i>		2,9	12,5	2,5	2,8	1,7	..
TCO por sector de actividade - Sector terciário (nº) <i>Employees - Tertiary sector (no.)</i>	61 360	63 593	65 070	68 688	64 831	72 659	..
<i>2019 = 100</i>	94,3	97,7	100,0	105,6	99,6	111,7	..
<i>t.c. (%) / g.r. (%)</i>		3,6	2,3	5,6	-5,6	12,1	..

Fonte:INE (AER),exceto menção específica a outras fontes.Nota:Consultar a síntese metodológica para outras fontes, conceitos e notas.

Source:INE(RSYB),except when specified otherwise.Note:Other sources,concepts and notes in methodological synthesis.

CONCELHO (MUNICIPALITY): OEIRAS

Trabalhadores por conta de outrem (TCO) nos estabelecimentos, a tempo completo com remuneração completa (nº)
Full time employees with a full remuneration, in establishments (no.)

Segundo os escalões de pessoal da empresa <i>By size-class of the enterprise</i>	2017	2018	2019	2020	2021	2022	2023
1 - 9 (nº / no.) <i>2019 = 100</i> <i>t.c. (%) / g.r. (%)</i>	7 215 101,6	7 276 102,5	7 099 100,0	6 955 98,0	6 902 97,2	7 461 105,1
10 - 19 (nº / no.) <i>2019 = 100</i> <i>t.c. (%) / g.r. (%)</i>	4 332 86,5	4 534 90,5	5 010 100,0	4 988 99,6	4 802 95,8	5 125 102,3
20 - 49 (nº / no.) <i>2019 = 100</i> <i>t.c. (%) / g.r. (%)</i>	6 864 90,3	7 446 97,9	7 605 100,0	7 630 100,3	7 798 102,5	7 786 102,4
50 - 99 (nº / no.) <i>2019 = 100</i> <i>t.c. (%) / g.r. (%)</i>	6 990 92,6	7 117 94,3	7 551 100,0	7 239 95,9	7 292 96,6	8 232 109,0
100 - 249 (nº / no.) <i>2019 = 100</i> <i>t.c. (%) / g.r. (%)</i>	9 789 96,8	10 145 100,3	10 114 100,0	10 522 104,0	9 886 97,7	11 763 116,3
250 - 499 (nº / no.) <i>2019 = 100</i> <i>t.c. (%) / g.r. (%)</i>	9 449 95,7	9 511 96,4	9 871 100,0	9 642 97,7	8 256 83,6	8 892 90,1
> 500 (nº / no.) <i>2019 = 100</i> <i>t.c. (%) / g.r. (%)</i>	24 269 91,2	25 321 95,2	26 610 100,0	30 671 115,3	29 160 109,6	32 811 123,3

Fonte:INE (AER),exceto menção específica a outras fontes.Nota:Consultar a síntese metodológica para outras fontes, conceitos e notas.

Source:INE(RSYB),except when specified otherwise.Note:Other sources,concepts and notes in methodological synthesis.

CONCELHO (MUNICIPALITY): OEIRAS

Trabalhadores por conta de outrem (TCO) nos estabelecimentos, a tempo completo com remuneração completa (nº)
Full time employees with a full remuneration, in establishments (no.)

Ganho médio mensal (Euros) - Por sector de actividade e género Average monthly earning (Euros) - According to broad sectors of activity and gender	2017	2018	2019	2020	2021	2022	2023
Ganho médio mensal - Sector primário (Euros) <i>Average monthly earning (Euros) - Primary Sector (Euros)</i>	966,1	1 055,7	1 969,6	929,2	2 152,5	1 531,7	..
<i>2019 = 100</i>	49,0	53,6	100,0	47,2	109,3	77,8	..
<i>t.c. (%) / g.r. (%)</i>		9,3	86,6	-52,8	131,7	-28,8	..
Ganho médio mensal - Sector primário - Homens (Euros) <i>Average monthly earning (Euros) - Primary Sector - Male (Euros)</i>	993,9	1 098,7	2 057,0	924,4	2 158,0	1 603,7	..
<i>2019 = 100</i>	48,3	53,4	100,0	44,9	104,9	78,0	..
<i>t.c. (%) / g.r. (%)</i>		10,5	87,2	-55,1	133,4	-25,7	..
Ganho médio mensal - Sector primário - Mulheres (Euros) <i>Average monthly earning (Euros) - Primary Sector - Female (Euros)</i>	840,9	840,9	1 811,9	938,5	2 139,6	1 210,2	..
<i>2019 = 100</i>	46,4	46,4	100,0	51,8	118,1	66,8	..
<i>t.c. (%) / g.r. (%)</i>		0,0	115,5	-48,2	128,0	-43,4	..
Ganho médio mensal - Sector secundário (Euros) <i>Average monthly earning (Euros) - Secondary Sector (Euros)</i>	1 859,0	1 867,3	1 885,9	1 843,7	1 922,2	1 953,1	..
<i>2019 = 100</i>	98,6	99,0	100,0	97,8	101,9	103,6	..
<i>t.c. (%) / g.r. (%)</i>		0,4	1,0	-2,2	4,3	1,6	..
Ganho médio mensal - Sector secundário - Homens (Euros) <i>Average monthly earning (Euros) - Secondary Sector - Male (Euros)</i>	1 896,9	1 866,9	1 877,1	1 826,1	1 926,2	1 946,8	..
<i>2019 = 100</i>	101,1	99,5	100,0	97,3	102,6	103,7	..
<i>t.c. (%) / g.r. (%)</i>		-1,6	0,5	-2,7	5,5	1,1	..
Ganho médio mensal - Sector secundário - Mulheres (Euros) <i>Average monthly earning (Euros) - Secondary Sector - Female (Euros)</i>	1 759,1	1 868,2	1 909,3	1 890,6	1 911,9	1 969,2	..
<i>2019 = 100</i>	92,1	97,8	100,0	99,0	100,1	103,1	..
<i>t.c. (%) / g.r. (%)</i>		6,2	2,2	-1,0	1,1	3,0	..
Ganho médio mensal - Sector terciário (Euros) <i>Average monthly earning (Euros) - Tertiary Sector (Euros)</i>	1 726,2	1 782,7	1 729,5	1 840,0	1 897,9	2 029,1	..
<i>2019 = 100</i>	99,8	103,1	100,0	106,4	109,7	117,3	..
<i>t.c. (%) / g.r. (%)</i>		3,3	-3,0	6,4	3,1	6,9	..
Ganho médio mensal - Sector terciário - Homens (Euros) <i>Average monthly earning (Euros) - Tertiary Sector - Male (Euros)</i>	1 969,3	2 019,3	1 940,1	2 063,0	2 149,4	2 287,4	..
<i>2019 = 100</i>	101,5	104,1	100,0	106,3	110,8	117,9	..
<i>t.c. (%) / g.r. (%)</i>		2,5	-3,9	6,3	4,2	6,4	..
Ganho médio mensal - Sector terciário - Mulheres (Euros) <i>Average monthly earning (Euros) - Tertiary Sector - Female (Euros)</i>	1 465,9	1 530,0	1 515,4	1 609,3	1 653,7	1 768,7	..
<i>2019 = 100</i>	96,7	101,0	100,0	106,2	109,1	116,7	..
<i>t.c. (%) / g.r. (%)</i>		4,4	-1,0	6,2	2,8	6,9	..

Fonte:INE (AER),exceto menção específica a outras fontes.Nota:Consultar a síntese metodológica para outras fontes, conceitos e notas.

Source:INE(RSYB),except when specified otherwise.Note:Other sources,concepts and notes in methodological synthesis.

CONCELHO (MUNICIPALITY): OEIRAS

Saúde e Ambiente
Health and Environment

	2017	2018	2019	2020	2021	2022	2023
Médicos / 1000 habitantes (nº) <i>Physicians / 1000 inhabitants (no.)</i>	9,6	9,8	10,0	10,2	10,7	10,9	10,8
2019 = 100	96,0	98,0	100,0	102,0	107,0	109,0	108,0
t.c. (%) / g.r. (%)		2,1	2,0	2,0	4,9	1,9	-0,9
Despesas dos municípios em ambiente por habitante (Euros / hab.) <i>Environmental expenditure of municipalities per inhabitant (Euros / inhab.)</i>	72,0	65,0	85,0	104,0	94,0	89,0	92,0
2019 = 100	84,7	76,5	100,0	122,4	110,6	104,7	108,2
t.c. (%) / g.r. (%)		-9,7	30,8	22,4	-9,6	-5,3	3,4

Setor Monetário e Financeiro
Monetary and Financial Sector

	2017	2018	2019	2020	2021	2022	2023
Compras através de terminais de pagamento automático por habitante (Euros / hab.) <i>Purchases through points of sale per inhabitant (Euros / inhab.)</i>	164,2	169,8	185,6	156,3	181,4	246,1	296,4
2019 = 100	88,4	91,5	100,0	84,2	97,7	132,6	159,6
t.c. (%) / g.r. (%)		3,4	9,3	-15,8	16,0	35,7	20,4
Levantamentos nacionais em caixas multibanco por habitante (Euros / hab.) <i>National withdrawals on automated teller machines (ATM) per inhabitant (Euros / inhab.)</i>	2 997,0	2 964,0	2 945,0	2 371,0	2 468,0	2 634,0	2 504,0
2019 = 100	101,8	100,6	100,0	80,5	83,8	89,4	85,0
t.c. (%) / g.r. (%)		-1,1	-0,6	-19,5	4,1	6,7	-4,9

Fonte:INE (AER),exceto menção específica a outras fontes.Nota:Consultar a síntese metodológica para outras fontes, conceitos e notas.

Source:INE(RSYB),except when specified otherwise.Note:Other sources,concepts and notes in methodological synthesis.

CONCELHO (MUNICIPALITY): OEIRAS

Indicadores Sociais
Social Indicators

	2017	2018	2019	2020	2021	2022	2023
Beneficiários de subsídio de desemprego / População residente (%) <i>Recipients of unemployment benefits / Resident population (%)</i>	3,2	2,8	2,6	3,3	3,4	2,6	2,5
2019 = 100	123,8	109,1	100,0	128,1	131,7	101,5	96,6
t.c. (%) / g.r. (%)		-11,9	-8,3	28,1	2,8	-22,9	-4,8
Beneficiários de rendimento social de inserção / População residente (%) <i>Recipients of social integration income / Resident population (%)</i>	1,1	1,1	1,0	1,0	1,1	1,1	1,0
2019 = 100	113,4	108,1	100,0	104,1	115,0	115,6	103,9
t.c. (%) / g.r. (%)		-4,7	-7,5	4,1	10,5	0,5	-10,1

Fonte:INE (AER),exceto menção específica a outras fontes.Nota:Consultar a síntese metodológica para outras fontes, conceitos e notas.

Source:INE(RSYB),except when specified otherwise.Note:Other sources,concepts and notes in methodological synthesis.

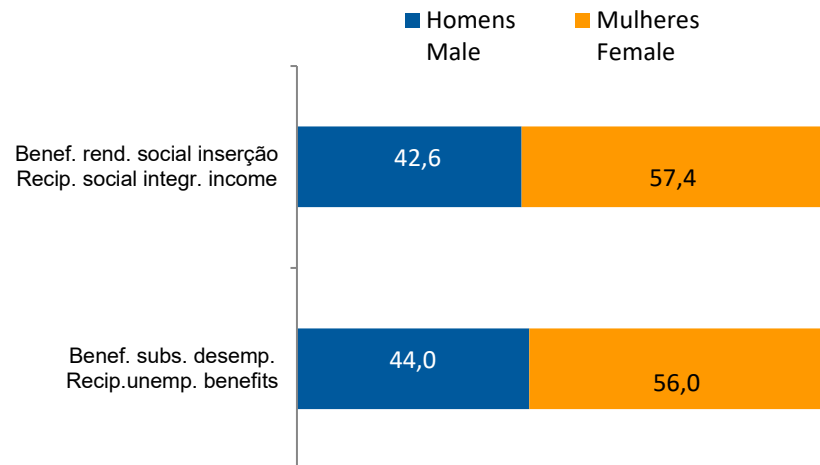
CONCELHO (MUNICIPALITY): OEIRAS
Indicadores Sociais
Social Indicators

Beneficiários de subsídio de desemprego e beneficiários do rendimento social de inserção, 2023

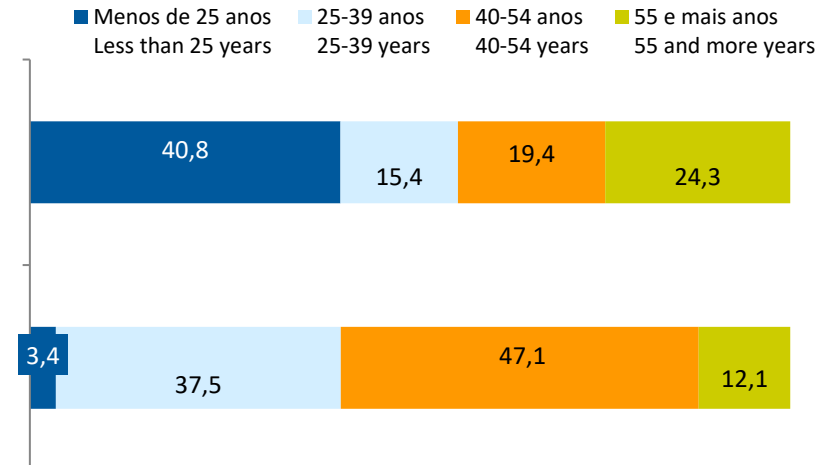
Recipients of unemployment benefits and recipients of social integration income, 2023

Beneficiários de subsídio de desemprego / População residente (%) <i>Recipients of unemployment benefits / Resident population (%)</i>	2,5
Beneficiários do rendimento social de inserção / População residente (%) <i>Recipients of social integration income / Resident population (%)</i>	1,0

Por género
According to gender

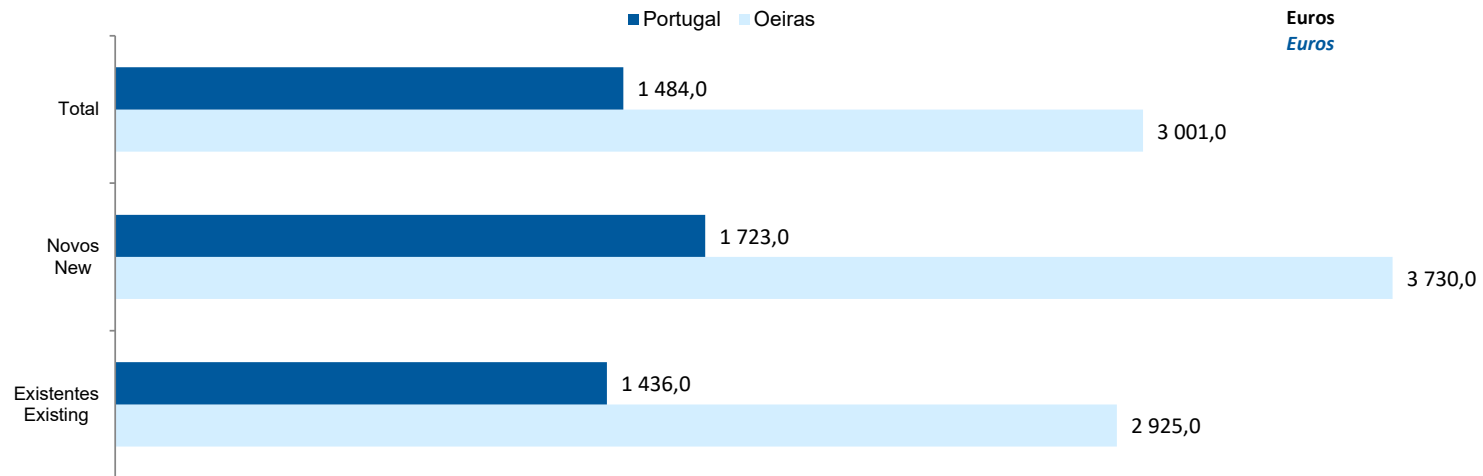


Por idade
According to age

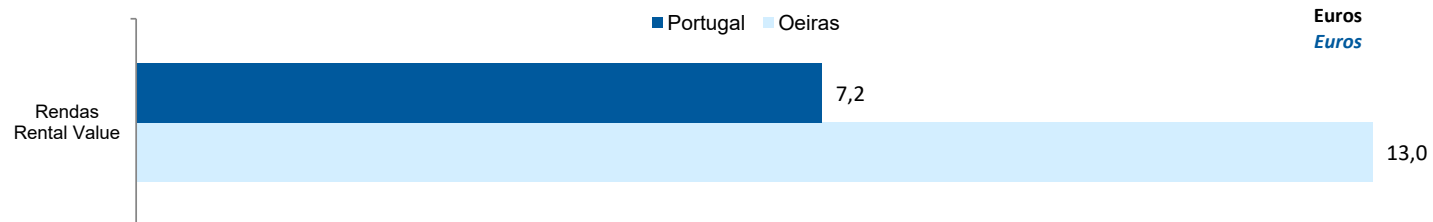


CONCELHO (MUNICIPALITY): OEIRAS
Imobiliário
Real Estate

Valor mediano das vendas por m2 de alojamentos familiares e categoria do alojamento familiar, 2022
Median value per m2 of dwellings sales and category of housing unit, 2022



Valor mediano das rendas por m2 de novos contratos de arrendamento de alojamentos familiares, 2023
Median house rental value per m2 of new lease agreements of dwellings, 2023



CONCELHO (MUNICIPALITY): OEIRAS

Seleção de Indicadores de turismo
Tourism indicators selection

		2017	2018	2019	2020	2021	2022	2023
Capacidade de alojamento nos estabelecimentos de alojamento turístico e tipo de alojamento turístico	<i>nº</i>	1 937	1 888	2 022	1 749	2 078	2 254	2 616
<i>Lodging capacity in tourist accommodation establishments and Type (tourist accommodation establishment)</i>	2019 = 100	95,8	93,4	100,0	86,5	102,8	111,5	129,4
	<i>t.c. (%) / g.r. (%)</i>		-2,5	7,1	-13,5	18,8	8,5	16,1
Dormidas nos estabelecimentos de alojamento turístico por localização geográfica e tipo de alojamento turístico	<i>nº</i>	357 024	347 954	359 943	107 115	153 783	394 210	478 111
<i>Nights (No.) in tourist accommodation establishments by Geographic localization (NUTS - 2013) and Type (tourist accommodation establishment)</i>	2019 = 100	99,2	96,7	100,0	29,8	42,7	109,5	132,8
	<i>t.c. (%) / g.r. (%)</i>		-2,5	3,4	-70,2	43,6	156,3	21,3
Hóspedes nos estabelecimentos de alojamento turístico por localização geográfica e tipo de alojamento turístico	<i>nº</i>	172 990,0	165 259,0	174 624,0	50 086,0	73 109	178 470	230 801
<i>Guests (No.) in tourist accommodation establishments by Geographic localization (NUTS - 2013) and Type (tourist accommodation establishment)</i>	2019 = 100	99,1	94,6	100,0	28,7	41,9	102,2	132,2
	<i>t.c. (%) / g.r. (%)</i>		-4,5	5,7	-71,3	46,0	144,1	29,3
Proveitos totais nos estabelecimentos de alojamento turístico por localização geográfica e tipo de alojamento turístico	<i>10³ Euros</i>	20 161,0	20 753,0	22 068,0	6 430,0	8 841,0	25 566,0	32 653,0
<i>Total incomes (€) in tourist accommodation establishments by Geographic localization and Type (tourist accommodation establishment)</i>	2019 = 100	91,4	94,0	100,0	29,1	40,1	115,9	148,0
	<i>t.c. (%) / g.r. (%)</i>		2,9	6,3	-70,9	37,5	189,2	27,7
Taxa líquida de ocupação cama nos estabelecimentos de alojamento turístico por localização geográfica e tipo de alojamento turístico	<i>%</i>	51,0	50,2	49,8	17,7	20,6	48,0	51,6
<i>Bed occupancy net rate (%) in tourist accommodation establishments by Geographic localization and Type (tourist accommodation establishment)</i>	2019 = 100	102,4	100,8	100,0	35,5	41,4	96,4	103,6
	<i>t.c. (%) / g.r. (%)</i>		-1,6	-0,8	-64,5	16,4	133,0	7,5

Fonte:INE (AER),exceto menção específica a outras fontes.Nota:Consultar a síntese metodológica para outras fontes, conceitos e notas.

Source:INE(RSYB),except when specified otherwise.Note:Other sources,concepts and notes in methodological synthesis.

CONCELHO (MUNICIPALITY): OEIRAS
Comparação com as Respetivas Agregações Geográficas
Comparison with Respective Geographical Aggregations

INDICADORES INDICATORS	ANOS YEARS	CONCELHO MUNICIPALITY	NUTS III	NUTS II	DISTRITO DISTRICT	NUTS I	Portugal
		Oeiras	Grande Lisboa	Grande Lisboa	Lisboa	Continente	
Demografia, Educação e Sociedade <i>Demography, Education and Society</i>							
População residente (nº) <i>Resident population (no.)</i>	2023	175 677	2 126 578	2 126 578	2 355 867	10 142 079	10 639 726
População residente (Peso sobre as respectivas agregações geográficas) <i>Resident population (Weight over respective aggregations)</i>	2023	100,0	8,3	8,3	15,8	1,7	1,7
Taxa de crescimento média anual da população (%) <i>Average annual growth rate of population (%)</i>	#N/D
Densidade populacional (habitantes / km2) <i>Population density (Inh / km2)</i>	2023	3 829,1	1 530,0	1 530,0	836,6	113,8	115,4
População ≥ 65 anos (%) <i>Population ≥ 65 years (%)</i>	2023	24,5	21,8	21,8	21,9	24,3	24,1
Índice de Dependência Total <i>Total dependency ratio</i>	2023	62,4	57,1	57,1	57,1	59,1	58,5
Taxa bruta de natalidade (‰) <i>Crude birth rate (‰)</i>	2023	8,5	10,2	10,2	10,0	8,1	8,1
Rácio divórcios / casamentos (%) <i>Divorce / Marriage ratio (%)</i>	2023	33,1	45,2	45,2	44,1	46,9	47,1
Taxa bruta de escolarização (Ensino secundário) (%) <i>Crude educational attainment rate (Secondary education) (%)</i>	2022/2023	104,4	132,9	132,9	130,8	127,5	126,8
Despesas dos municípios em cultura e desporto por habitante (Euros / hab.) <i>Expenditures on cultural activities and sports of municipalities (Euros / inhab.)</i>	2023	25,6	53,7	53,7	..	64,8	64,4
Taxa de criminalidade (‰) <i>Crime rate (‰)</i>	2023	28,2	37,5	37,5	36,8	33,1	35,0

Fonte:INE (AER),exceto menção específica a outras fontes.Nota:Consultar a síntese metodológica para outras fontes, conceitos e notas.

Source:INE(RSYB),except when specified otherwise.Note:Other sources,concepts and notes in methodological synthesis.

CONCELHO (MUNICIPALITY): OEIRAS
Comparação com as Respetivas Agregações Geográficas
Comparison with Respective Geographical Aggregations

INDICADORES INDICATORS	ANOS YEARS	CONCELHO MUNICIPALITY	NUTS III	NUTS II	DISTRITO DISTRICT	NUTS I	Portugal
		Oeiras	Grande Lisboa	Grande Lisboa	Lisboa	Continente	
Saúde e Ambiente <i>Health and Environment</i>							
Taxa quinquenal de mortalidade infantil (%) <i>Quinquennial rate of infant mortality (%)</i>	2018/2022	2,4	3,1	3,1	..	2,7	2,7
Médicos / 1000 habitantes (nº) <i>Physicians / 1000 inhabitants (no.)</i>	2023	10,8	8,2	8,2	7,7	5,9	5,8
Despesas dos municípios em ambiente por habitante (Euros / hab.) <i>Environmental expenditure of municipalities per inhabitant (Euros / inhab.)</i>	2023	92	91	91	..	83	85
Setor Monetário e Financeiro <i>Monetary and Financial Sector</i>							
Compras através de terminais de pagamento automático por habitante (Euros / hab.) <i>Purchases through points of sale per inhabitant (Euros / inhab.)</i>	2023	296,4	308,9	308,9	295,0	197,1	197,3
Levantamentos nacionais em caixas multibanco por habitante (Euros / hab.) <i>National withdrawals on automated teller machines (ATM) per inhabitant (Euros / inhab.)</i>	2023	2 504,0	2 622,0	2 622,0	2 601,0	2 731,0	2 721,0
Peso do crédito à habitação no total dos créditos a clientes (%) <i>Housing credit rate (%)</i>	2023	24,0	27,2	27,2	..	40,6	41,0
Peso dos depósitos de emigrantes no total de depósitos dos clientes (%) <i>Emigrant deposits rate (%)</i>	2023	0,4	0,8	0,8	..	2,0	2,0

Fonte:INE (AER),exceto menção específica a outras fontes.Nota:Consultar a síntese metodológica para outras fontes, conceitos e notas.

Source:INE(RSYB),except when specified otherwise.Note:Other sources,concepts and notes in methodological synthesis.

CONCELHO (MUNICIPALITY): OEIRAS
Comparação com as Respetivas Agregações Geográficas
Comparison with Respective Geographical Aggregations

INDICADORES INDICATORS	ANOS YEARS	CONCELHO MUNICIPALITY	NUTS III	NUTS II	DISTRITO DISTRICT	NUTS I	Portugal
		Oeiras	Grande Lisboa	Grande Lisboa	Lisboa	Continente	
Indicadores Sociais <i>Social Indicators</i>							
Beneficiários de subsídio de desemprego / População residente (%) <i>Recipients of unemployment benefits / Resident population (%)</i>	2023	2,5	2,8	2,8	2,9	3,3	3,3
Beneficiários de rendimento social de inserção / População residente (%) <i>Recipients of social integration income / Resident population (%)</i>	2023	1,0	2,2	2,2	2,1	2,2	2,3

CONCELHO (MUNICIPALITY): OEIRAS
Comparação com as Respetivas Agregações Geográficas
Comparison with Respective Geographical Aggregations

INDICADORES INDICATORS	ANOS YEARS	CONCELHO MUNICIPALITY	NUTS III	NUTS II	DISTRITO DISTRICT	NUTS I	Portugal
		Oeiras	Grande Lisboa	Grande Lisboa	Lisboa	Continente	
Principais Indicadores de Actividade Económica Main Economic Activity Indicators							
Pessoal ao serviço nas empresas (nº) <i>Persons employed in companies (no.)</i>	2023	168 662	1 459 884	1 459 884	1 544 997	4 559 334	4 738 341
Pessoal ao serviço nas empresas da indústria transformadora (nº) <i>Persons employed in manufacturing enterprises (no.)</i>	2023	6 236	72 524	72 524	..	738 875	751 411
Volume de negócios nas empresas (10 ³ Euros) <i>Turnover of enterprises (10³ Euros)</i>	2023	35 750 792	216 302 740	216 302 740	226 823 457	532 896 310	550 295 127
Volume de Negócios nas empresas da ind. transformadora (10 ³ Euros) <i>Turnover of manufacturing enterprises (10³ Euros)</i>	2023	2 217 527	26 353 651	26 353 651	..	122 239 162	123 936 198
Empresas (nº) <i>Enterprises (no.)</i>	2023	29 402	357 760	357 760	386 981	1 445 184	1 510 274
Empresas da indústria transformadora (nº) <i>Manufacturing enterprises (no.)</i>	2023	499	7 979	7 979	9 295	67 192	69 160
Constituição de pessoas coletivas e entidades equiparadas (nº) <i>Creation of legal persons and equivalent entities (no.)</i>	2024	1 054	14 668	14 668	15 510	46 762	48 968
Dissolução de pessoas coletivas e entidades equiparadas (nº) <i>Dissolution of legal persons and equivalent entities (no.)</i>	2024	536	7 488	7 488	7 912	20 493	21 304
Ganho médio mensal por trabalhador por conta de outrem (Euros) <i>Average monthly earning per employee (Euros)</i>	2022	2 020	1 705	1 705	1 669	1 368	1 362
Ganho médio mensal por trabalhador por conta de outrem - Homens (Euros) <i>Average monthly earning per employee - Male (Euros)</i>	2022	2 234	1 846	..	1 800	1 476	1 469
Ganho médio mensal por trabalhador por conta de outrem - Mulheres (Euros) <i>Average monthly earning per employee - Female (Euros)</i>	2022	1 782	1 546	..	1 518	1 238	1 234
Comércio internacional de bens - Exportações (10 ³ Euros) <i>International trade of goods - Exports (10³ Euros)</i>	2023	2 099 838	14 697 400	14 697 400	15 779 099	69 219 305	77 340 161
Comércio internacional de bens - Importações (10 ³ Euros) <i>International trade of goods - Imports (10³ Euros)</i>	2023	10 070 592	42 787 712	42 787 712	45 226 121	91 186 619	105 148 409

Fonte:INE (AER),exceto menção específica a outras fontes.Nota:Consultar a síntese metodológica para outras fontes, conceitos e notas.

Source:INE(RSYB),except when specified otherwise.Note:Other sources,concepts and notes in methodological synthesis.

CONCELHO (MUNICIPALITY): OEIRAS
Comparação com as Respetivas Agregações Geográficas
Comparison with Respective Geographical Aggregations

INDICADORES INDICATORS	ANOS YEARS	CONCELHO MUNICIPALITY	NUTS III	NUTS II	DISTRITO DISTRICT	NUTS I	Portugal
		Oeiras	Grande Lisboa	Grande Lisboa	Lisboa	Continente	
Capacidade de alojamento nos estabelecimentos hoteleiros (nº de hóspedes) <i>Lodging capacity in hotel establishments (no. of guests)</i>	2023	2 616	91 340	91 340	95 150	419 176	478 552
Crédito à habitação por habitante (Euros) <i>Housing credit per inhabitant (Euros)</i>	2023	23 259	15 832	15 832	..	9 466	9 373
Edifícios licenciados pelas câmaras municipais para construção (nº) <i>Building permits issued by the local administration (no.)</i>	2023	113	2 893	2 893	3 616	22 101	23 439

CONCELHO (MUNICIPALITY): OEIRAS
Comparação com as Respetivas Agregações Geográficas
Comparison with Respective Geographical Aggregations

INDICADORES (%) INDICATORS (%)	ANOS YEARS	Concelho / Concelho x 100 Municipality / Municipality x 100	Concelho / NUTS III x 100 Municipality / NUTS III x 100	Concelho / NUTS II x 100 Municipality / NUTS II x 100	Concelho / Distrito x 100 Municipality / District x 100	Concelho / NUTS I x 100 Municipality / NUTS I x 100	Concelho / Portugal x 100 Municipality / Portugal x 100
Principais Indicadores de Actividade Económica <i>Main Economic Activity Indicators</i>							
Pessoal ao serviço nas empresas (nº) <i>Persons employed in companies (no.)</i>	2023	100,0	11,6	11,6	10,9	3,7	3,6
Pessoal ao serviço nas empresas da indústria transformadora (nº) <i>Persons employed in manufacturing enterprises (no.)</i>	2023	100,0	8,6	8,6	..	0,8	0,8
Volume de negócios nas empresas (10 ³ Euros) <i>Turnover of enterprises (10³ Euros)</i>	2023	100,0	16,5	16,5	15,8	6,7	6,5
Volume de Negócios nas empresas da ind. transformadora (10 ³ Euros) <i>Turnover of manufacturing enterprises (10³ Euros)</i>	2023	100,0	8,4	8,4	..	1,8	1,8
Empresas (nº) <i>Enterprises (no.)</i>	2023	100,0	8,2	8,2	7,6	2,0	1,9
Empresas da indústria transformadora (nº) <i>Manufacturing enterprises (no.)</i>	2023	100,0	6,3	6,3	5,4	0,7	0,7
Constituição de pessoas coletivas e entidades equiparadas (nº) <i>Creation of legal persons and equivalent entities (no.)</i>	2024	100,0	7,2	7,2	6,8	2,3	2,2
Dissolução de pessoas coletivas e entidades equiparadas (nº) <i>Dissolution of legal persons and equivalent entities (no.)</i>	2024	100,0	7,2	7,2	6,8	2,6	2,5
Ganho médio mensal por trabalhador por conta de outrem (Euros) <i>Average monthly earning per employee (Euros)</i>	2022	100,0	118,5	118,5	121,0	147,7	148,3
Ganho médio mensal por trabalhador por conta de outrem - Homens (Euros) <i>Average monthly earning per employee - Male (Euros)</i>	2022	100,0	121,0	..	124,1	151,3	152,0
Ganho médio mensal por trabalhador por conta de outrem - Mulheres (Euros) <i>Average monthly earning per employee - Female (Euros)</i>	2022	100,0	115,3	..	117,4	144,0	144,5
Comércio internacional de bens - Exportações (10 ³ Euros) <i>International trade of goods - Exports (10³ Euros)</i>	2023	100,0	14,3	14,3	13,3	3,0	2,7
Comércio internacional de bens - Importações (10 ³ Euros) <i>International trade of goods - Imports (10³ Euros)</i>	2023	100,0	23,5	23,5	22,3	11,0	9,6

Fonte:INE (AER),exceto menção específica a outras fontes.Nota:Consultar a síntese metodológica para outras fontes, conceitos e notas.

Source:INE(RSYB),except when specified otherwise.Note:Other sources,concepts and notes in methodological synthesis.

CONCELHO (MUNICIPALITY): OEIRAS
Comparação com as Respetivas Agregações Geográficas
Comparison with Respective Geographical Aggregations

INDICADORES (%) INDICATORS (%)	ANOS YEARS	Concelho / Concelho x 100 Municipality / Municipality x 100	Concelho / NUTS III x 100 Municipality / NUTS III x 100	Concelho / NUTS II x 100 Municipality / NUTS II x 100	Concelho / Distrito x 100 Municipality / District x 100	Concelho / NUTS I x 100 Municipality / NUTS I x 100	Concelho / Portugal x 100 Municipality / Portugal x 100
Principais Indicadores de Actividade Económica <i>Main Economic Activity Indicators</i>							
Capacidade de alojamento nos estabelecimentos hoteleiros (nº de hóspedes) <i>Lodging capacity in hotel establishments (no. of guests)</i>	2023	100,0	2,9	2,9	2,7	0,6	0,5
Crédito à habitação por habitante (Euros) <i>Housing credit per inhabitant (Euros)</i>	2023	100,0	146,9	146,9	..	245,7	248,1
Edifícios licenciados pelas câmaras municipais para construção (nº) <i>Building permits issued by the local administration (no.)</i>	2023	100,0	3,9	3,9	3,1	0,5	0,5

CONCELHO (MUNICIPALITY): OEIRAS
Comparação com as Respetivas Agregações Geográficas
Comparison with Respective Geographical Aggregations

INDICADORES INDICATORS	ANOS YEARS	CONCELHO MUNICIPALITY	NUTS III	NUTS II	DISTRITO DISTRICT	NUTS I	Portugal
		Oeiras	Grande Lisboa	Grande Lisboa	Lisboa	Continente	
Trabalhadores por conta de outrem (TCO) nos estabelecimentos, a tempo completo com remuneração completa (nº) <i>Full time employees with a full remuneration, in establishments (no.)</i>	2023	756 909	2 467 600	2 570 047
Por sector de actividade <i>According to broad sectors of activity</i>							
TCO por sector de actividade - Sector primário (nº) <i>Employees - Primary sector (no.)</i>	2023	5 710	47 861	49 503
TCO por sector de actividade - Sector secundário (nº) <i>Employees - Secondary sector (no.)</i>	2023	105 528	725 617	746 730
TCO por sector de actividade - Sector terciário (nº) <i>Employees - Tertiary sector (no.)</i>	2023	645 671	1 694 122	1 773 814
Segundo os escalões de pessoal da empresa <i>By size-class of the enterprise</i>							
1-9 (nº / no.)	2023	106 782	467 969	487 937
10-19 (nº / no.)	2023	65 891	271 514	283 817
20-49 (nº / no.)	2023	91 379	376 930	394 298
50-99 (nº / no.)	2023	71 912	270 285	281 519
100-249 (nº / no.)	2023	91 883	323 111	337 208
250-499 (nº / no.)	2023	67 520	190 947	196 722
>=500 (nº / no.)	2023	261 542	566 844	588 546

CONCELHO (MUNICIPALITY): OEIRAS
Comparação com as Respetivas Agregações Geográficas
Comparison with Respective Geographical Aggregations

INDICADORES (%) INDICATORS (%)	ANOS YEARS	Concelho / Concelho x 100 Municipality / Municipality x 100	Concelho / NUTS III x 100 Municipality / NUTS III x 100	Concelho / NUTS II x 100 Municipality / NUTS II x 100	Concelho / Distrito x 100 Municipality / District x 100	Concelho / NUTS I x 100 Municipality / NUTS I x 100	Concelho / Portugal x 100 Municipality / Portugal x 100
Trabalhadores por conta de outrem (TCO) nos estabelecimentos, a tempo completo com remuneração completa (nº) <i>Full time employees with a full remuneration, in establishments (no.)</i>	2023
Por sector de actividade <i>According to broad sectors of activity</i>							
TCO por sector de actividade - Sector primário <i>Employees - Primary sector</i>	2023
TCO por sector de actividade - Sector secundário <i>Employees - Secondary sector</i>	2023
TCO por sector de actividade - Sector terciário <i>Employees - Tertiary sector</i>	2023
Segundo os escalões de pessoal da empresa <i>By size-class of the enterprise</i>							
1-9	2023
10-19	2023
20-49	2023
50-99	2023
100-249	2023
250-499	2023
>=500	2023

CONCELHO (MUNICIPALITY): OEIRAS
Comparação com as Respetivas Agregações Geográficas
Comparison with Respective Geographical Aggregations

INDICADORES INDICATORS	ANOS YEARS	CONCELHO MUNICIPALITY	NUTS III	NUTS II	DISTRITO DISTRICT	NUTS I	Portugal
		Oeiras	Grande Lisboa	Grande Lisboa	Lisboa	Continente	
Ganho médio mensal (Euros) - Por sector de actividade e género Average monthly earning (Euros) - According to broad sectors of activity and gender							
Ganho médio mensal - Sector primário (Euros) <i>Average monthly earning (Euros) - Primary Sector (Euros)</i>	2022	1 531,7	1 223,2	..	1 136,4	1 058,4	1 056,2
Ganho médio mensal - Sector primário - Homens (Euros) <i>Average monthly earning (Euros) - Primary Sector - Male (Euros)</i>	2022	1 603,7	1 226,2	..	1 161,2	1 080,1	1 076,6
Ganho médio mensal - Sector primário - Mulheres (Euros) <i>Average monthly earning (Euros) - Primary Sector - Female (Euros)</i>	2022	1 210,2	1 216,1	..	1 077,5	1 000,5	1 001,0
Ganho médio mensal - Sector secundário (Euros) <i>Average monthly earning (Euros) - Secondary Sector (Euros)</i>	2022	1 953,1	1 608,6	..	1 553,5	1 281,3	1 279,7
Ganho médio mensal - Sector secundário - Homens (Euros) <i>Average monthly earning (Euros) - Secondary Sector - Male (Euros)</i>	2022	1 946,8	1 594,1	..	1 548,0	1 340,4	1 337,0
Ganho médio mensal - Sector secundário - Mulheres (Euros) <i>Average monthly earning (Euros) - Secondary Sector - Female (Euros)</i>	2022	1 969,2	1 649,0	..	1 568,5	1 150,4	1 150,6
Ganho médio mensal - Sector terciário (Euros) <i>Average monthly earning (Euros) - Tertiary Sector (Euros)</i>	2022	2 029,1	1 721,5	..	1 692,3	1 415,5	1 407,3
Ganho médio mensal - Sector terciário - Homens (Euros) <i>Average monthly earning (Euros) - Tertiary Sector - Male (Euros)</i>	2022	2 287,4	1 904,8	..	1 868,1	1 580,5	1 570,2
Ganho médio mensal - Sector terciário - Mulheres (Euros) <i>Average monthly earning (Euros) - Tertiary Sector - Female (Euros)</i>	2022	1 768,7	1 539,0	..	1 516,2	1 264,2	1 258,3

CONCELHO (MUNICIPALITY): OEIRAS
Comparação com as Respetivas Agregações Geográficas
Comparison with Respective Geographical Aggregations

INDICADORES (%) INDICATORS (%)	ANOS YEARS	Concelho / Concelho x 100 Municipality / Municipality x 100	Concelho / NUTS III x 100 Municipality / NUTS III x 100	Concelho / NUTS II x 100 Municipality / NUTS II x 100	Concelho / Distrito x 100 Municipality / District x 100	Concelho / NUTS I x 100 Municipality / NUTS I x 100	Concelho / Portugal x 100 Municipality / Portugal x 100
Ganho médio mensal (Euros) - Por sector de actividade e género Average monthly earning (Euros) - According to broad sectors of activity and gender							
Ganho médio mensal - Sector primário <i>Average monthly earning - Primary Sector</i>	2022	100,0	125,2	..	134,8	144,7	145,0
Ganho médio mensal - Sector primário - Homens <i>Average monthly earning - Primary Sector - Male</i>	2022	100,0	130,8	..	138,1	148,5	149,0
Ganho médio mensal - Sector primário - Mulheres <i>Average monthly earning - Primary Sector - Female</i>	2022	100,0	99,5	..	112,3	121,0	120,9
Ganho médio mensal - Sector secundário <i>Average monthly earning - Secondary Sector</i>	2022	100,0	121,4	..	125,7	152,4	152,6
Ganho médio mensal - Sector secundário - Homens <i>Average monthly earning - Secondary Sector - Male</i>	2022	100,0	122,1	..	125,8	145,2	145,6
Ganho médio mensal - Sector secundário - Mulheres <i>Average monthly earning - Secondary Sector - Female</i>	2022	100,0	119,4	..	125,5	171,2	171,1
Ganho médio mensal - Sector terciário <i>Average monthly earning - Tertiary Sector</i>	2022	100,0	117,9	..	119,9	143,3	144,2
Ganho médio mensal - Sector terciário - Homens <i>Average monthly earning - Tertiary Sector - Male</i>	2022	100,0	120,1	..	122,4	144,7	145,7
Ganho médio mensal - Sector terciário - Mulheres <i>Average monthly earning - Tertiary Sector - Female</i>	2022	100,0	114,9	..	116,7	139,9	140,6

CONCELHO (MUNICIPALITY): OEIRAS
Comparação com as Respetivas Agregações Geográficas
Comparison with Respective Geographical Aggregations

INDICADORES <i>INDICATORS</i>	ANOS <i>YEARS</i>	CONCELHO <i>MUNICIPALITY</i>	NUTS III	NUTS II	DISTRITO <i>DISTRICT</i>	NUTS I	Portugal
		Oeiras	Grande Lisboa	Grande Lisboa	Lisboa	Continente	
Imobiliário <i>Real Estate</i>							
Valor mediano das vendas por m2 de alojamentos familiares e categoria do alojamento familiar <i>Median value per m2 of dwellings sales and category of housing unit</i>							
Total (Euros)	#N/D
Novos (Euros) <i>New (Euros)</i>	#N/D
Existentes (Euros) <i>Existing (Euros)</i>	#N/D
Valor mediano das rendas por m2 de novos contratos de arrendamento de alojamentos familiares <i>Median house rental value per m2 of new lease agreements of dwellings</i>							
Rendas (Euros) <i>Rental Value (Euros)</i>	2023	13,0	11,9	11,9	..	7,2	7,2

Fonte:INE (AER),exceto menção específica a outras fontes.Nota:Consultar a síntese metodológica para outras fontes, conceitos e notas.

Source:INE(RSYB),except when specified otherwise.Note:Other sources,concepts and notes in methodological synthesis.

CONCELHO (MUNICIPALITY): OEIRAS
Comparação com as Respetivas Agregações Geográficas
Comparison with Respective Geographical Aggregations

INDICADORES (%) <i>INDICATORS (%)</i>	ANOS <i>YEARS</i>	Concelho / Concelho x 100 Municipality / Municipality x 100	Concelho / NUTS III x 100 Municipality / NUTS III x 100	Concelho / NUTS II x 100 Municipality / NUTS II x 100	Concelho / Distrito x 100 Municipality / District x 100	Concelho / NUTS I x 100 Municipality / NUTS I x 100	Concelho / Portugal x 100 Municipality / Portugal x 100
Imobiliário <i>Real Estate</i>							
Valor mediano das vendas por m2 de alojamentos familiares e categoria do alojamento familiar <i>Median value per m2 of dwellings sales and category of housing unit</i>							
Total (Euros) <i>Total (Euros)</i>	#N/D
Novos (Euros) <i>New (Euros)</i>	#N/D
Existentes (Euros) <i>Existing (Euros)</i>	#N/D
Valor mediano das rendas por m2 de novos contratos de arrendamento de alojamentos familiares <i>Median house rental value per m2 of new lease agreements of dwellings</i>							
Rendas (Euros) <i>Rental Value (Euros)</i>	2023	100,0	109,0	109,0	..	179,6	180,3

Fonte:INE (AER),exceto menção específica a outras fontes.Nota:Consultar a síntese metodológica para outras fontes, conceitos e notas.

Source:INE(RSYB),except when specified otherwise.Note:Other sources,concepts and notes in methodological synthesis.

CONCELHO (MUNICIPALITY): OEIRAS
Comparação com as Respetivas Agregações Geográficas
Comparison with Respective Geographical Aggregations

INDICADORES <i>INDICATORS</i>	ANOS <i>YEARS</i>	CONCELHO <i>MUNICIPALITY</i>	NUTS III	NUTS II	DISTRITO <i>DISTRICT</i>	NUTS I	Portugal
		Oeiras	Grande Lisboa	Grande Lisboa	Lisboa	Continente	
Indicadores Sociais <i>Social Indicators</i>							
Beneficiários do subsídio de desemprego (nº) <i>Recipients of unemployment benefit (no.)</i>	2023	4 347	60 567	60 567	67 523	331 133	346 058
Por género <i>According to gender</i>							
Homens (nº) <i>Male (no.)</i>	2023	1 914	27 886	27 886	30 727	144 078	151 225
Mulheres (nº) <i>Female (no.)</i>	2023	2 433	32 681	32 681	36 796	187 055	194 833
Por idade <i>According to age</i>							
<25 anos (nº) <i><25 years (no.)</i>	2023	149	2 976	2 976	3 360	17 851	18 732
25-39 anos (nº) <i>25-39 years (no.)</i>	2023	1 628	21 354	21 354	23 615	121 656	127 330
40-54 anos (nº) <i>40-54 years (no.)</i>	2023	2 046	29 923	29 923	33 466	156 927	163 637
>=55 anos (nº) <i>>=55 years (no.)</i>	2023	524	6 314	6 314	7 082	34 699	36 359

Fonte:INE (AER),exceto menção específica a outras fontes.Nota:Consultar a síntese metodológica para outras fontes, conceitos e notas.

Source:INE(RSYB),except when specified otherwise.Note:Other sources,concepts and notes in methodological synthesis.

CONCELHO (MUNICIPALITY): OEIRAS
Comparação com as Respetivas Agregações Geográficas
Comparison with Respective Geographical Aggregations

INDICADORES INDICATORS	ANOS YEARS	CONCELHO MUNICIPALITY	NUTS III	NUTS II	DISTRITO DISTRICT	NUTS I	Portugal
		Oeiras	Grande Lisboa	Grande Lisboa	Lisboa	Continente	
Beneficiários do rendimento social de inserção (nº) <i>Recipients of social integration income (no.)</i>	2023	1 807	45 995	45 995	48 749	223 833	240 841
Por género <i>According to gender</i>							
Homens (nº) <i>Male (no.)</i>	2023	770	20 829	20 829	22 061	105 064	113 478
Mulheres (nº) <i>Female (no.)</i>	2023	1 037	25 166	25 166	26 688	118 769	127 363
Por idade <i>According to age</i>							
<25 anos (nº) <i><25 years (no.)</i>	2023	738	20 345	20 345	21 500	90 469	97 549
25-39 anos (nº) <i>25-39 years (no.)</i>	2023	279	7 458	7 458	7 859	36 036	39 129
40-54 anos (nº) <i>40-54 years (no.)</i>	2023	350	8 901	8 901	9 490	45 098	48 748
>=55 anos (nº) <i>>=55 years (no.)</i>	2023	440	9 291	9 291	9 900	52 230	55 415

Fonte:INE (AER),exceto menção específica a outras fontes.Nota:Consultar a síntese metodológica para outras fontes, conceitos e notas.

Source:INE(RSYB),except when specified otherwise.Note:Other sources,concepts and notes in methodological synthesis.

CONCELHO (MUNICIPALITY): OEIRAS
Comparação com as Respetivas Agregações Geográficas
Comparison with Respective Geographical Aggregations

INDICADORES (%) <i>INDICATORS (%)</i>	ANOS <i>YEARS</i>	Concelho / Concelho x 100 Municipality / Municipality x 100	Concelho / NUTS III x 100 Municipality / NUTS III x 100	Concelho / NUTS II x 100 Municipality / NUTS II x 100	Concelho / Distrito x 100 Municipality / District x 100	Concelho / NUTS I x 100 Municipality / NUTS I x 100	Concelho / Portugal x 100 Municipality / Portugal x 100
Indicadores Sociais <i>Social Indicators</i>							
Beneficiários do subsídio de desemprego <i>Recipients of unemployment benefit</i>	2023	100,0	7,2	7,2	6,4	1,3	1,3
Por género <i>According to gender</i>							
Homens <i>Male</i>	2023	100,0	6,9	6,9	6,2	1,3	1,3
Mulheres <i>Female</i>	2023	100,0	7,4	7,4	6,6	1,3	1,2
Por idade <i>According to age</i>							
<25 anos <i><25 years</i>	2023	100,0	5,0	5,0	4,4	0,8	0,8
25-39 anos <i>25-39 years</i>	2023	100,0	7,6	7,6	6,9	1,3	1,3
40-54 anos <i>40-54 years</i>	2023	100,0	6,8	6,8	6,1	1,3	1,3
>=55 anos <i>>=55 years</i>	2023	100,0	8,3	8,3	7,4	1,5	1,4

Fonte:INE (AER),exceto menção específica a outras fontes.Nota:Consultar a síntese metodológica para outras fontes, conceitos e notas.

Source:INE(RSYB),except when specified otherwise.Note:Other sources,concepts and notes in methodological synthesis.

CONCELHO (MUNICIPALITY): OEIRAS
Comparação com as Respetivas Agregações Geográficas
Comparison with Respective Geographical Aggregations

INDICADORES (%) <i>INDICATORS (%)</i>	ANOS <i>YEARS</i>	Concelho / Concelho x 100 Municipality / Municipality x 100	Concelho / NUTS III x 100 Municipality / NUTS III x 100	Concelho / NUTS II x 100 Municipality / NUTS II x 100	Concelho / Distrito x 100 Municipality / District x 100	Concelho / NUTS I x 100 Municipality / NUTS I x 100	Concelho / Portugal x 100 Municipality / Portugal x 100
Beneficiários do rendimento social de inserção <i>Recipients of social integration income</i>	2023	100,0	3,9	3,9	3,7	0,8	0,8
Por género <i>According to gender</i>							
Homens <i>Male</i>	2023	100,0	3,7	3,7	3,5	0,7	0,7
Mulheres <i>Female</i>	2023	100,0	4,1	4,1	3,9	0,9	0,8
Por idade <i>According to age</i>							
<25 anos <i><25 years</i>	2023	100,0	3,6	3,6	3,4	0,8	0,8
25-39 anos <i>25-39 years</i>	2023	100,0	3,7	3,7	3,6	0,8	0,7
40-54 anos <i>40-54 years</i>	2023	100,0	3,9	3,9	3,7	0,8	0,7
>=55 anos <i>>=55 years</i>	2023	100,0	4,7	4,7	4,4	0,8	0,8

Fonte:INE (AER),exceto menção específica a outras fontes.Nota:Consultar a síntese metodológica para outras fontes, conceitos e notas.

Source:INE(RSYB),except when specified otherwise.Note:Other sources,concepts and notes in methodological synthesis.

CONCELHO (MUNICIPALITY): OEIRAS
Comparação com as Respetivas Agregações Geográficas
Comparison with Respective Geographical Aggregations

INDICADORES INDICATORS	ANOS YEARS	CONCELHO MUNICIPALITY	NUTS III	NUTS II	DISTRITO DISTRICT	NUTS I	Portugal
		Oeiras	Grande Lisboa	Grande Lisboa	Lisboa	Continente	
Principais Indicadores de Turismo <i>Main Economic Tourism Indicators</i>							
Capacidade de alojamento nos estabelecimentos de alojamento turístico por localização geográfica e tipo de alojamento turístico (nº) <i>Lodging capacity in tourist accommodation establishments by Geographic localization (NUTS - 2013) and Type (tourist accommodation establishment) (no.)</i>	2023	2 616	91 340	91 340	95 150	419 176	478 552
Dormidas nos estabelecimentos de alojamento turístico por localização geográfica e tipo de alojamento turístico (nº) <i>Nights (No.) in tourist accommodation establishments by Geographic localization (NUTS - 2013) and Type (tourist accommodation establishment) (no.)</i>	2023	478 111	18 762 207	18 762 207	19 180 869	65 192 828	77 179 150
Hóspedes nos estabelecimentos de alojamento turístico por localização geográfica e tipo de alojamento turístico (nº) <i>Guests (No.) in tourist accommodation establishments by Geographic localization (NUTS - 2013) and Type (tourist accommodation establishment) (no.)</i>	2023	230 801	8 105 301	8 105 301	8 294 977	27 080 911	30 028 890
Proveitos totais nos estabelecimentos de alojamento turístico por localização geográfica e tipo de alojamento turístico (mil Euros) <i>Total incomes (€) in tourist accommodation establishments by Geographic localization (NUTS - 2013) and Type (tourist accommodation establishment) (thousand Euros)</i>	2023	32 653	1 816 489	1 816 489	1 846 626	5 168 971	6 015 323
Taxa líquida de ocupação cama nos estabelecimentos de alojamento turístico por localização geográfica e tipo de alojamento turístico (%) <i>Bed occupancy net rate (%) in tourist accommodation establishments by Geographic localization (NUTS - 2013) and Type (tourist accommodation establishment) (%)</i>	2023	51,6	57,4	57,4	..	46,3	48,0

Fonte:INE (AER),exceto menção específica a outras fontes.Nota:Consultar a síntese metodológica para outras fontes, conceitos e notas.

Source:INE(RSYB),except when specified otherwise.Note:Other sources,concepts and notes in methodological synthesis.

CONCELHO (MUNICIPALITY): OEIRAS
Comparação com as Respetivas Agregações Geográficas
Comparison with Respective Geographical Aggregations

INDICADORES (%) INDICATORS (%)	ANOS YEARS	Concelho / Concelho x 100 Municipality / Municipality x 100	Concelho / NUTS III x 100 Municipality / NUTS III x 100	Concelho / NUTS II x 100 Municipality / NUTS II x 100	Concelho / Distrito x 100 Municipality / District x 100	Concelho / NUTS I x 100 Municipality / NUTS I x 100	Concelho / Portugal x 100 Municipality / Portugal x 100
Principais Indicadores de Turismo <i>Main Economic Tourism Indicators</i>							
Capacidade de alojamento nos estabelecimentos hoteleiros por localização geográfica e tipo de estabelecimento <i>Lodging capacity in hotel establishments by Geographic localization (NUTS - 2013) and Type (hotel establishment)</i>	2023	100,0	2,9	2,9	2,7	0,6	0,5
Dormidas nos estabelecimentos de alojamento turístico por localização geográfica e tipo de alojamento turístico <i>Nights (No.) in tourist accommodation establishments by Geographic localization (NUTS - 2013) and Type (tourist accommodation establishment)</i>	2023	100,0	2,5	2,5	2,5	0,7	0,6
Hóspedes nos estabelecimentos de alojamento turístico por localização geográfica e tipo de alojamento turístico <i>Guests (No.) in tourist accommodation establishments by Geographic localization (NUTS - 2013) and Type (tourist accommodation establishment)</i>	2023	100,0	2,8	2,8	2,8	0,9	0,8
Proveitos totais nos estabelecimentos de alojamento turístico por localização geográfica e tipo de alojamento turístico <i>Total incomes (€) in tourist accommodation establishments by Geographic localization (NUTS - 2013) and Type (tourist accommodation establishment)</i>	2023	100,0	1,8	1,8	1,8	0,6	0,5
Taxa líquida de ocupação cama nos estabelecimentos de alojamento turístico por localização geográfica e tipo de alojamento turístico <i>Bed occupancy net rate (%) in tourist accommodation establishments by Geographic localization (NUTS - 2013) and Type (tourist accommodation establishment)</i>	2023	100,0	89,9	89,9	..	111,4	107,5