

**Concelho / Municipality : Sintra**

**Indicadores selecionados**

*Selected indicators*

**Demografia, Educação e Sociedade**

*Demography, Education and Society*

**Saúde e Ambiente**

*Health and Environment*

**Setor Monetário e Financeiro**

*Monetary and Financial Sector*

**Principais Indicadores de Actividade Económica**

*Main Economic Activity Indicators*

**Demografia, Educação e Sociedade**

*Demography, Education and Society*

**Maiores empregadores do Concelho**

(Ordenado segundo o nº de trabalhadores por conta de outrem - TCO - nos estabelecimentos)

*Greatest Employers in the Municipality*

*(Ranked according to the number of employees in establishments)*

**Trabalhadores por conta de outrem\***

*Employees\**

Trabalhadores por conta de outrem (TCO) nos estabelecimentos, a tempo completo com remuneração completa (nº)

*Full time employees with a full remuneration, in establishments (no.)*

**Saúde e Ambiente**

*Health and Environment*

**Setor Monetário e Financeiro**

*Monetary and Financial Sector*

**Indicadores Sociais**

*Social Indicators*

**Imobiliário**

*Real Estate*

**Seleção de Indicadores de Turismo**

*Tourism Indicators Selection*

**Comparação com as Respetivas Agregações Geográficas**

*Comparison with Respective Geographical Aggregations*

**Demografia, Educação e Sociedade**

*Demography, Education and Society*

**Saúde e Ambiente**

*Health and Environment*

**Setor Monetário e Financeiro**

*Monetary and Financial Sector*

**Indicadores Sociais**

*Social Indicators*

**Principais Indicadores de Actividade Económica**

*Main Economic Activity Indicators*

Trabalhadores por conta de outrem (TCO) nos estabelecimentos, a tempo completo com remuneração completa (nº)

*Full time employees with a full remuneration, in establishments (no.)*

**Imobiliário**

*Real Estate*

**Indicadores Sociais**

*Social Indicators*

**Principais Indicadores de Turismo**

*Main Economic Tourism Indicators*

CONCELHO (MUNICIPALITY): SINTRA

Indicadores seleccionados <i>Selected indicators</i>	ANOS <i>YEARS</i>	Concelho (Municipality): Sintra	Portugal
Área (km2) <i>Area (km2)</i>	2023	319	92 225
		0,3	100,0
		<i>Portugal = 100</i>	
População residente (nº) <i>Resident population (nº)</i>	2023	395 528	10 639 726
		3,7	100,0
		<i>Portugal = 100</i>	
Pessoal ao serviço nas empresas (nº) <i>Persons employed in enterprises (no.)</i>	2023	136 396	4 738 341
		2,9	100,0
		<i>Portugal = 100</i>	
Volume de negócios nas empresas (10 <sup>3</sup> Euros) <i>Turnover of enterprises (10<sup>3</sup> Euros)</i>	2023	16 258 659	550 295 127
		3,0	100,0
		<i>Portugal = 100</i>	
Empresas (nº) <i>Enterprises (no.)</i>	2023	51 273	1 510 274
		3,4	100,0
		<i>Portugal = 100</i>	
Pessoal ao serviço nas empresas da indústria transformadora (nº) <i>Persons employed in manufacturing enterprises (no.)</i>	2023	15 339	751 411
		2,0	100,0
		<i>Portugal = 100</i>	
Volume de Negócios nas empresas da ind. transformadora (10 <sup>3</sup> Euros) <i>Turnover of manufacturing enterprises (10<sup>3</sup> Euros)</i>	2023	3 294 257	123 936 198
		2,7	100,0
		<i>Portugal = 100</i>	
Empresas da indústria transformadora (nº) <i>Manufacturing enterprises (no.)</i>	2023	1 813	69 160
		2,6	100,0
		<i>Portugal = 100</i>	
Comércio internacional de bens - Exportações (10 <sup>3</sup> Euros) <i>International trade of goods- Exports (10<sup>3</sup> Euros)</i>	2023	1 810 020	77 340 161
		2,3	100,0
		<i>Portugal = 100</i>	
Comércio internacional de bens - Importações (10 <sup>3</sup> Euros) <i>International trade of goods - Imports (10<sup>3</sup> Euros)</i>	2023	4 202 294	105 148 409
		4,0	100,0
		<i>Portugal = 100</i>	
Dormidas nos estabelecimentos de alojamento turístico por localização geográfica e tipo de alojamento turístico (nº) <i>Nights (No.) in tourist accommodation establishments by Geographic localization (NUTS - 2013) and Type (tourist accommodation establishment) (no.)</i>	2023	694 347	77 179 150
		0,9	100,0
		<i>Portugal = 100</i>	
Proveitos totais nos estabelecimentos de alojamento turístico por localização geográfica e tipo de alojamento turístico (mil Euros) <i>Total incomes (€) in tourist accommodation establishments by Geographic localization (NUTS - 2013) and Type (tourist accommodation establishment) (thousand Euros)</i>	2023	78 060	6 015 323
		1,3	100,0
		<i>Portugal = 100</i>	

Fonte:INE (AER),exceto menção específica a outras fontes.Nota:Consultar a síntese metodológica para outras fontes, conceitos e notas.

Source:INE(RSYB),except when specified otherwise.Note:Other sources,concepts and notes in methodological synthesis.

## CONCELHO (MUNICIPALITY): SINTRA



Fonte: Wikipedia

Área = 319 km<sup>2</sup>

Demografia, Educação e Sociedade Demography, Education and Society			
População residente (2023) (nº) <i>Resident population (2023) (nº)</i>	395 528	Taxa bruta de natalidade (2023) (‰) <i>Crude birth rate (2023) (‰)</i>	11,1
Taxa de crescimento média anual da população (2011/2023) (%) <i>Average annual growth rate of population (2011/2023) (%)</i>	0,3	Rácio divórcios / casamentos (2023) (%) <i>Divorce / Marriage ratio (2023) (%)</i>	56,3
Densidade populacional (2023) (habitantes / km <sup>2</sup> ) <i>Population density (2023) (Inh. / km<sup>2</sup>)</i>	1 239,0	Taxa bruta de escolarização (Ensino secundário) (2022/2023) (%) <i>Crude educational attainment rate (Secondary education) (2022/2023) (%)</i>	100,0
População ≥ 65 anos (2023) (%) <i>Population ≥ 65 years (2023) (%)</i>	18,9	Despesas dos municípios em cultura e desporto por habitante (2023) (Euros / hab.) <i>Expenditures on cultural activities and sports of municipalities per inhabitant (2023) (Euros / inhab.)</i>	20,0
Índice de Dependência Total (2023) <i>Total dependency ratio (2023)</i>	51,0	Taxa de criminalidade (2023) (‰) <i>Crime rate (2023) (‰)</i>	30,1
Saúde e Ambiente Health and Environment		Setor Monetário e Financeiro Monetary and Financial Sector	
Taxa quinquenal de mortalidade infantil (2018/2022) (‰) <i>Quinquennial rate of infant mortality (2018/2022) (‰)</i>	3,2	Compras através de terminais de pagamento automático por habitante (2023) (Euros / hab.) <i>Purchases through points of sale per inhabitant (2023) (Euros / inhab.)</i>	226,3
Médicos / 1000 habitantes (2023) (nº) <i>Physicians / 1000 inhabitants (2023) (no.)</i>	2,8	Levantamentos nacionais em caixas multibanco por habitante (2023) (Euros / hab.) <i>National withdrawals on automated teller machines (ATM) per inhabitant (2023) (Euros / inhab.)</i>	2 055,0
Consultas externas nos hospitais por habitante (2023) (nº) <i>Medical appointments in external appointment units of hospitals per inhabitant (2023) (no.)</i>	0,5	Peso do crédito à habitação no total dos créditos a clientes (2023) (%) <i>Housing credit rate (2023) (%)</i>	72,5
Despesas dos municípios em ambiente por habitante (2023) (Euros / hab.) <i>Environmental expenditure of municipalities per inhabitant (2023) (Euros / inhab.)</i>	59,0	Peso dos depósitos de emigrantes no total de depósitos dos clientes (2023) (%) <i>Emigrant deposits rate (2023) (%)</i>	0,8

**CONCELHO (MUNICIPALITY): SINTRA**  
**Principais Indicadores de Actividade Económica**  
*Main Economic Activity Indicators*

	2018	2019	2020	2021	2022	2023	2024
<i>Pessoal ao serviço nas empresas (nº)</i> <i>Persons employed in enterprises (no.)</i>	112 698	118 535	119 071	121 322	128 220	136 396	..
2019 = 100	95,1	100,0	100,5	102,4	108,2	115,1	..
<i>t.c. (%) / g.r. (%)</i>		5,2	0,5	1,9	5,7	6,4	..
<i>Pessoal ao serviço nas empresas da indústria transformadora (nº)</i> <i>Persons employed in manufacturing enterprises (no.)</i>	15 287	15 815	16 439	15 878	15 695	15 339	..
2019 = 100	96,7	100,0	103,9	100,4	99,2	97,0	..
<i>t.c. (%) / g.r. (%)</i>		3,5	3,9	-3,4	-1,2	-2,3	..
<i>Volume de negócios nas empresas (10<sup>3</sup> Euros)</i> <i>Turnover of enterprises (10<sup>3</sup> Euros)</i>	11 972 031,2	12 548 307,0	11 817 443,8	13 111 561,1	14 999 622,2	16 258 658,8	..
2019 = 100	95,4	100,0	94,2	104,5	119,5	129,6	..
<i>t.c. (%) / g.r. (%)</i>		4,8	-5,8	11,0	14,4	8,4	..
<i>Volume de Negócios nas empresas da ind. transformadora (10<sup>3</sup> Euros)</i> <i>Turnover of manufacturing enterprises (10<sup>3</sup> Euros)</i>	2 594 101,3	2 679 079,3	2 669 009,5	2 918 148,8	3 171 932,6	3 294 257,4	..
2019 = 100	96,8	100,0	99,6	108,9	118,4	123,0	..
<i>t.c. (%) / g.r. (%)</i>		3,3	-0,4	9,3	8,7	3,9	..
<i>Empresas (nº)</i> <i>Enterprises (no.)</i>	40 644	42 462	41 450	43 324	47 722	51 273	..
2019 = 100	95,7	100,0	97,6	102,0	112,4	120,8	..
<i>t.c. (%) / g.r. (%)</i>		4,5	-2,4	4,5	10,2	7,4	..
<i>Empresas da indústria transformadora (nº)</i> <i>Manufacturing enterprises (no.)</i>	1 812	1 844	1 784	1 771	1 782	1 813	..
2019 = 100	98,3	100,0	96,7	96,0	96,6	98,3	..
<i>t.c. (%) / g.r. (%)</i>		1,8	-3,3	-0,7	0,6	1,7	..
<i>Constituição de pessoas coletivas e entidades equiparadas (nº)</i> <i>Creation of legal persons and equivalent entities (no.)</i>	1 552	1 850	1 224	1 301	1 723	1 919	1 798
2019 = 100	83,9	100,0	66,2	70,3	93,1	103,7	97,2
<i>t.c. (%) / g.r. (%)</i>		19,2	-33,8	6,3	32,4	11,4	-6,3
<i>Dissolução de pessoas coletivas e entidades equiparadas (nº)</i> <i>Dissolution of legal persons and equivalent entities (no.)</i>	785	550	535	922	610	572	1 012
2019 = 100	142,7	100,0	97,3	167,6	110,9	104,0	184,0
<i>t.c. (%) / g.r. (%)</i>		-29,9	-2,7	72,3	-33,8	-6,2	76,9

Fonte:INE (AER),exceto menção específica a outras fontes.Nota:Consultar a síntese metodológica para outras fontes, conceitos e notas.

Source:INE(RSYB),except when specified otherwise.Note:Other sources,concepts and notes in methodological synthesis.

**CONCELHO (MUNICIPALITY): SINTRA**  
**Principais Indicadores de Actividade Económica**  
*Main Economic Activity Indicators*

	2018	2019	2020	2021	2022	2023	2024
<i>Ganho médio mensal por trabalhador por conta de outrem (Euros)</i> <i>Average monthly earning per employee (Euros)</i>	1 183,9	1 220,7	1 255,4	1 294,0	1 354,7	..	..
2019 = 100	97,0	100,0	102,8	106,0	111,0	..	..
t.c. (%) / g.r. (%)		3,1	2,8	3,1	4,7	..	..
<i>Ganho médio mensal por trabalhador por conta de outrem - Homens (Euros)</i> <i>Average monthly earning per employee - Male (Euros)</i>	1 270,3	1 306,8	1 327,2	1 373,0	1 430,3	..	..
2019 = 100	97,2	100,0	101,6	105,1	109,5	..	..
t.c. (%) / g.r. (%)		2,9	1,6	3,5	4,2	..	..
<i>Ganho médio mensal por trabalhador por conta de outrem - Mulheres (Euros)</i> <i>Average monthly earning per employee - Female (Euros)</i>	1 065,4	1 104,4	1 155,4	1 186,3	1 250,0	..	..
2019 = 100	96,5	100,0	104,6	107,4	113,2	..	..
t.c. (%) / g.r. (%)		3,7	4,6	2,7	5,4	..	..
<i>Comércio internacional de bens - Exportações (10<sup>3</sup> Euros)</i> <i>International trade of goods- Exports (10<sup>3</sup> Euros)</i>	1 405 381,3	1 417 196,0	1 450 335,7	1 654 216,4	1 753 305,1	1 810 019,5	..
2019 = 100	99,2	100,0	102,3	116,7	123,7	127,7	..
t.c. (%) / g.r. (%)		0,8	2,3	14,1	6,0	3,2	..
<i>Comércio internacional de bens - Importações (10<sup>3</sup> Euros)</i> <i>International trade of goods - Imports (10<sup>3</sup> Euros)</i>	2 994 928,9	3 204 138,8	3 022 905,1	3 348 005,5	4 055 479,6	4 202 293,7	..
2019 = 100	93,5	100,0	94,3	104,5	126,6	131,2	..
t.c. (%) / g.r. (%)		7,0	-5,7	10,8	21,1	3,6	..
<i>Capacidade de alojamento nos estabelecimentos hoteleiros (nº de hóspedes)</i> <i>Lodging capacity in hotel establishments (no. of guests)</i>	3 474	3 849	2 586	3 489	3 631	3 783	..
2019 = 100	90,3	100,0	67,2	90,6	94,3	98,3	..
t.c. (%) / g.r. (%)		10,8	-32,8	34,9	4,1	4,2	..
<i>Crédito à habitação por habitante (Euros)</i> <i>Housing credit per inhabitant (Euros)</i>	6 286	5 999	6 022	5 793	5 911	6 160	..
2019 = 100	104,8	100,0	100,4	96,6	98,5	102,7	..
t.c. (%) / g.r. (%)		-4,6	0,4	-3,8	2,0	4,2	..
<i>Edifícios licenciados pelas câmaras municipais para construção (nº)</i> <i>Building permits issued by the local administration (no.)</i>	398	478	427	516	547	525	..
2019 = 100	83,3	100,0	89,3	107,9	114,4	109,8	..
t.c. (%) / g.r. (%)		20,1	-10,7	20,8	6,0	-4,0	..

Fonte:INE (AER),exceto menção específica a outras fontes.Nota:Consultar a síntese metodológica para outras fontes, conceitos e notas.

Source:INE(RSYB),except when specified otherwise.Note:Other sources,concepts and notes in methodological synthesis.

### CONCELHO (MUNICIPALITY): SINTRA

#### Demografia, Educação e Sociedade Demography, Education and Society

	2017	2018	2019	2020	2021	2022	2023
População residente (nº) <i>Resident population (no.)</i>	380 125	381 268	384 247	387 157	387 235	390 666	395 528
<i>2019 = 100</i>	98,9	99,2	100,0	100,8	100,8	101,7	102,9
<i>t.c. (%) / g.r. (%)</i>		0,3	0,8	0,8	0,0	0,9	1,2
Densidade populacional (habitantes / km2) <i>Population density (Inh / km2)</i>	1 190,8	1 194,3	1 203,7	1 212,8	1 213,0	1 223,8	1 239,0
<i>2019 = 100</i>	98,9	99,2	100,0	100,8	100,8	101,7	102,9
<i>t.c. (%) / g.r. (%)</i>		0,3	0,8	0,8	0,0	0,9	1,2
População ≥ 65 anos (%) <i>Population ≥ 65 years (%)</i>	16,4	16,8	17,2	17,7	18,2	18,5	18,9
<i>2019 = 100</i>	95,4	97,5	100,0	102,8	105,6	107,8	109,8
<i>t.c. (%) / g.r. (%)</i>		2,2	2,6	2,8	2,7	2,1	1,8
Índice de Dependência Total <i>Total dependency ratio</i>	48,1	48,3	48,6	49,0	49,7	50,3	51,0
<i>2019 = 100</i>	99,0	99,5	100,0	100,9	102,3	103,7	104,9
<i>t.c. (%) / g.r. (%)</i>		0,5	0,5	0,9	1,4	1,4	1,2
Taxa bruta de natalidade (‰) <i>Crude birth rate (‰)</i>	10,5	11,1	11,1	10,2	9,6	10,6	11,1
<i>2019 = 100</i>	94,6	100,0	100,0	91,9	86,5	95,5	100,0
<i>t.c. (%) / g.r. (%)</i>		5,7	0,0	-8,1	-5,9	10,4	4,7
Rácio divórcios / casamentos (%) <i>Divorce / Marriage ratio (%)</i>	70,0	66,9	66,2	109,1	90,5	63,2	56,3
<i>2019 = 100</i>	105,8	101,1	100,0	164,9	136,7	95,5	85,1
<i>t.c. (%) / g.r. (%)</i>		-4,5	-1,1	64,9	-17,1	-30,2	-10,9
Despesas dos municípios em cultura e desporto por habitante (Euros / hab.) <i>Expenditures on cultural activities and sports of municipalities (Euros / inhab.)</i>	13,4	13,0	12,2	12,2	15,0	18,2	20,0
<i>2019 = 100</i>	109,3	106,0	100,0	100,1	122,8	149,1	163,8
<i>t.c. (%) / g.r. (%)</i>		-3,1	-5,7	0,1	22,7	21,4	9,9
Taxa de criminalidade (‰) <i>Crime rate (‰)</i>	27,8	28,6	30,0	26,6	26,6	28,2	30,1
<i>2019 = 100</i>	92,7	95,3	100,0	88,7	88,7	94,0	100,3
<i>t.c. (%) / g.r. (%)</i>		2,9	4,9	-11,3	0,0	6,0	6,7

Fonte:INE (AER),exceto menção específica a outras fontes.Nota:Consultar a síntese metodológica para outras fontes, conceitos e notas.

Source:INE(RSYB),except when specified otherwise.Note:Other sources,concepts and notes in methodological synthesis.

**CONCELHO (MUNICIPALITY): SINTRA**

**Maiores empregadores do Concelho**

(Ordenado segundo o nº de trabalhadores por conta de outrem - TCO - nos estabelecimentos)

**Greatest Employers in the Municipality**

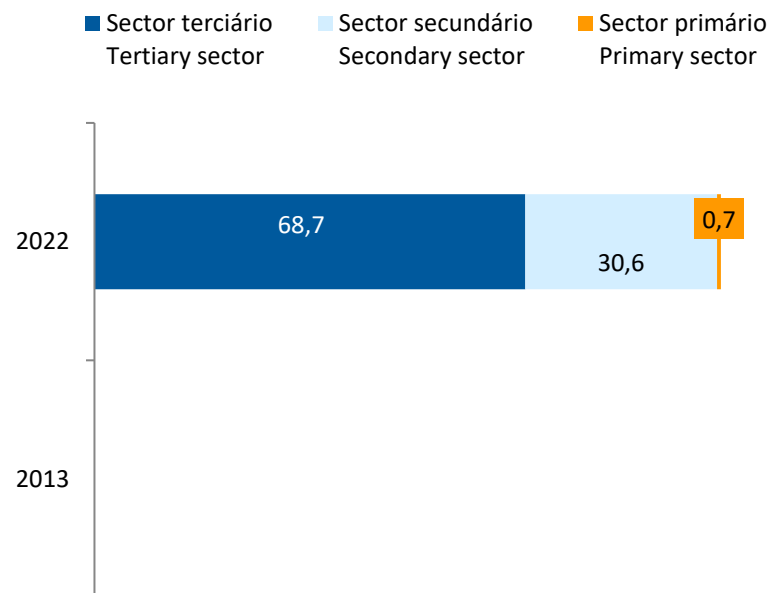
(Ranked according to the number of employees in establishments)

CAE Rev.3		2023
41200	Construção de edifícios (residenciais e não residenciais) <i>Construction of residential and non-residential buildings</i>	1
47111	Comércio a retalho em supermercados e hipermercados <i>Retail sale in supermarkets and hypermarkets</i>	2
82990	Outras actividades de serviços de apoio prestados às empresas, n.e. <i>Other business support service activities n.e.c.</i>	3
56101	Restaurantes tipo tradicional <i>Traditional restaurants</i>	4
81210	Actividades de limpeza geral em edifícios <i>General cleaning of buildings</i>	5
21201	Fabricação de medicamentos <i>Manufacture of medicaments</i>	6
80100	Actividades de segurança privada <i>Private security activities</i>	7
78200	Actividades das empresas de trabalho temporário <i>Temporary employment agency activities</i>	8
49410	Transportes rodoviários de mercadorias <i>Freight transport by road</i>	9
46350	Comércio por grosso de tabaco <i>Wholesale of tobacco products</i>	10
45110	Comércio de veículos automóveis ligeiros <i>Sale of cars and light motor vehicles</i>	11
56107	Restaurantes, n.e. (inclui actividades de restauração em meios móveis) <i>Restaurants, n.e.c. (include mobile food service activities)</i>	12
46690	Comércio por grosso de outras máquinas e equipamentos <i>Wholesale of other machinery and equipment</i>	13
86100	Actividades dos estabelecimentos de saúde com internamento <i>Hospital activities</i>	14
45200	Manutenção e reparação de veículos automóveis <i>Maintenance and repair of motor vehicles</i>	15
Nº total de TCO nas CAE consideradas <i>Total number of employees in the referred NACE</i>		26 559
% no nº total de TCO do Concelho <i>% in the Municipality's total number of employees</i>		33,8%

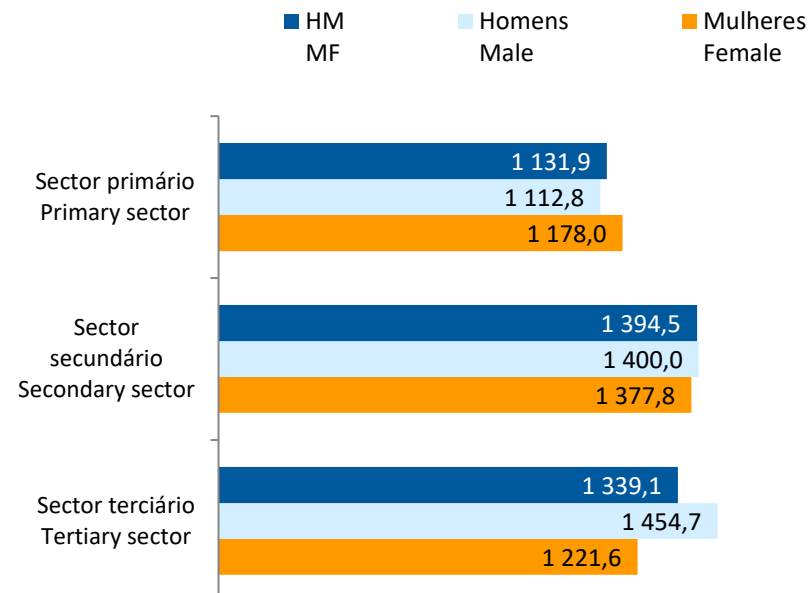
## CONCELHO (MUNICIPALITY): SINTRA

### Trabalhadores por conta de outrem\* *Employees\**

Por sector de actividade, 2013 e 2022  
*According to broad sectors of activity, 2013 and 2022*



Ganho médio mensal (Euros), 2022  
*Average monthly earning (Euros), 2022*



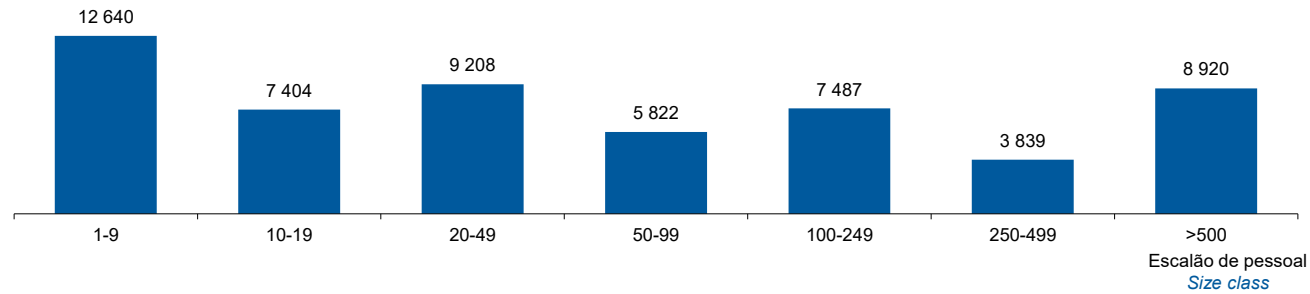
\* Os dados dizem respeito a trabalhadores por conta de outrem a tempo completo com remuneração completa, nos estabelecimentos da região.

\* *Data refers to full time employees with a full remuneration, in establishments of the region.*

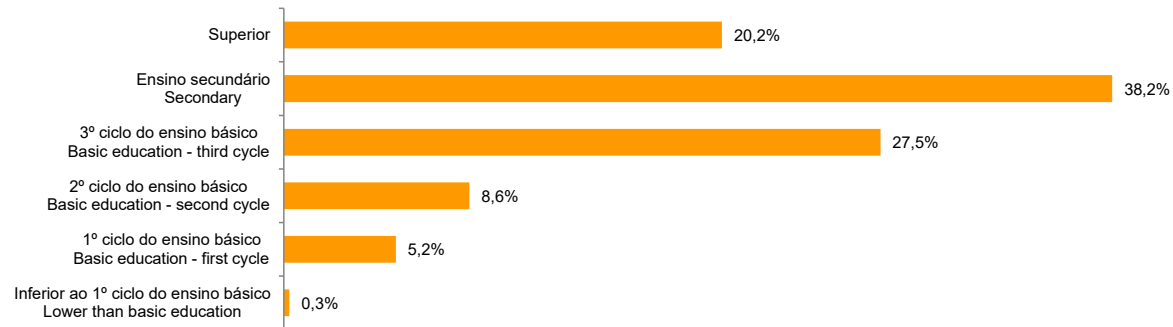
CONCELHO (MUNICIPALITY): SINTRA

Trabalhadores por Conta de Outrem\*, 2022  
Segundo os escalões de pessoal (da empresa)

*Employees\*, 2022*  
*By size-class (of the enterprise)*



Segundo o nível de habilitações  
*According to educational level*



\* Os dados dizem respeito a trabalhadores por conta de outrem a tempo completo com remuneração completa, nos estabelecimentos da região.

\* *Data refers to full time employees with a full remuneration, in establishments of the region.*

**CONCELHO (MUNICIPALITY): SINTRA**

**Trabalhadores por conta de outrem (TCO) nos estabelecimentos, a tempo completo com remuneração completa (nº)**  
*Full time employees with a full remuneration, in establishments (no.)*

Por sector de actividade <i>According to broad sectors of activity</i>	2017	2018	2019	2020	2021	2022	2023
TCO por sector de actividade - Sector primário (nº) <i>Employees - Primary sector (no.)</i>	214	212	320	360	356	363	..
<i>2019 = 100</i>	66,9	66,3	100,0	112,5	111,3	113,4	..
<i>t.c. (%) / g.r. (%)</i>		-0,9	50,9	12,5	-1,1	2,0	..
TCO por sector de actividade - Sector secundário (nº) <i>Employees - Secondary sector (no.)</i>	15 137	15 955	15 708	16 190	16 109	16 926	..
<i>2019 = 100</i>	96,4	101,6	100,0	103,1	102,6	107,8	..
<i>t.c. (%) / g.r. (%)</i>		5,4	-1,5	3,1	-0,5	5,1	..
TCO por sector de actividade - Sector terciário (nº) <i>Employees - Tertiary sector (no.)</i>	34 723	35 456	35 887	34 850	35 538	38 031	..
<i>2019 = 100</i>	96,8	98,8	100,0	97,1	99,0	106,0	..
<i>t.c. (%) / g.r. (%)</i>		2,1	1,2	-2,9	2,0	7,0	..

Fonte:INE (AER),exceto menção específica a outras fontes.Nota:Consultar a síntese metodológica para outras fontes, conceitos e notas.

Source:INE(RSYB),except when specified otherwise.Note:Other sources,concepts and notes in methodological synthesis.

## CONCELHO (MUNICIPALITY): SINTRA

Trabalhadores por conta de outrem (TCO) nos estabelecimentos, a tempo completo com remuneração completa (nº)  
*Full time employees with a full remuneration, in establishments (no.)*

Segundo os escalões de pessoal da empresa <i>By size-class of the enterprise</i>	2017	2018	2019	2020	2021	2022	2023
1 - 9 (nº / no.) <i>2019 = 100</i> <i>t.c. (%) / g.r. (%)</i>	11 985 98,4	12 401 101,8 3,5	12 186 100,0 -1,7	11 980 98,3 -1,7	11 875 97,4 -0,9	12 640 103,7 6,4	.. ..
10 - 19 (nº / no.) <i>2019 = 100</i> <i>t.c. (%) / g.r. (%)</i>	6 586 94,0	6 710 95,7 1,9	7 010 100,0 4,5	6 849 97,7 -2,3	6 833 97,5 -0,2	7 404 105,6 8,4	.. ..
20 - 49 (nº / no.) <i>2019 = 100</i> <i>t.c. (%) / g.r. (%)</i>	7 749 94,4	8 327 101,4 7,5	8 208 100,0 -1,4	7 917 96,5 -3,5	8 722 106,3 10,2	9 208 112,2 5,6	.. ..
50 - 99 (nº / no.) <i>2019 = 100</i> <i>t.c. (%) / g.r. (%)</i>	5 202 100,1	5 048 97,1 -3,0	5 199 100,0 3,0	5 674 109,1 9,1	5 091 97,9 -10,3	5 822 112,0 14,4	.. ..
100 - 249 (nº / no.) <i>2019 = 100</i> <i>t.c. (%) / g.r. (%)</i>	6 323 86,3	7 244 98,8 14,6	7 329 100,0 1,2	7 028 95,9 -4,1	6 800 92,8 -3,2	7 487 102,2 10,1	.. ..
250 - 499 (nº / no.) <i>2019 = 100</i> <i>t.c. (%) / g.r. (%)</i>	3 414 86,6	3 701 93,9 8,4	3 942 100,0 6,5	3 801 96,4 -3,6	3 867 98,1 1,7	3 839 97,4 -0,7	.. ..
> 500 (nº / no.) <i>2019 = 100</i> <i>t.c. (%) / g.r. (%)</i>	8 815 109,6	8 192 101,9 -7,1	8 041 100,0 -1,8	8 151 101,4 1,4	8 815 109,6 8,1	8 920 110,9 1,2	.. ..

Fonte:INE (AER),exceto menção específica a outras fontes.Nota:Consultar a síntese metodológica para outras fontes, conceitos e notas.

Source:INE(RSYB),except when specified otherwise.Note:Other sources,concepts and notes in methodological synthesis.

CONCELHO (MUNICIPALITY): SINTRA

Trabalhadores por conta de outrem (TCO) nos estabelecimentos, a tempo completo com remuneração completa (nº)  
*Full time employees with a full remuneration, in establishments (no.)*

Ganho médio mensal (Euros) - Por sector de actividade e género Average monthly earning (Euros) - According to broad sectors of activity and gender	2017	2018	2019	2020	2021	2022	2023
Ganho médio mensal - Sector primário (Euros) <i>Average monthly earning (Euros) - Primary Sector (Euros)</i>	871,3	900,1	995,4	1 008,3	1 085,5	1 131,9	..
2019 = 100	87,5	90,4	100,0	101,3	109,1	113,7	..
t.c. (%) / g.r. (%)		3,3	10,6	1,3	7,7	4,3	..
Ganho médio mensal - Sector primário - Homens (Euros) <i>Average monthly earning (Euros) - Primary Sector - Male (Euros)</i>	875,1	901,1	1 028,0	1 009,6	1 086,2	1 112,8	..
2019 = 100	85,1	87,7	100,0	98,2	105,7	108,3	..
t.c. (%) / g.r. (%)		3,0	14,1	-1,8	7,6	2,5	..
Ganho médio mensal - Sector primário - Mulheres (Euros) <i>Average monthly earning (Euros) - Primary Sector - Female (Euros)</i>	863,8	897,7	933,1	1 005,3	1 083,9	1 178,0	..
2019 = 100	92,6	96,2	100,0	107,7	116,2	126,3	..
t.c. (%) / g.r. (%)		3,9	3,9	7,7	7,8	8,7	..
Ganho médio mensal - Sector secundário (Euros) <i>Average monthly earning (Euros) - Secondary Sector (Euros)</i>	1 260,5	1 269,2	1 274,0	1 296,4	1 325,0	1 394,5	..
2019 = 100	98,9	99,6	100,0	101,8	104,0	109,5	..
t.c. (%) / g.r. (%)		0,7	0,4	1,8	2,2	5,2	..
Ganho médio mensal - Sector secundário - Homens (Euros) <i>Average monthly earning (Euros) - Secondary Sector - Male (Euros)</i>	1 285,4	1 285,9	1 289,4	1 298,0	1 345,4	1 400,0	..
2019 = 100	99,7	99,7	100,0	100,7	104,3	108,6	..
t.c. (%) / g.r. (%)		0,0	0,3	0,7	3,6	4,1	..
Ganho médio mensal - Sector secundário - Mulheres (Euros) <i>Average monthly earning (Euros) - Secondary Sector - Female (Euros)</i>	1 188,5	1 220,6	1 231,4	1 291,5	1 267,7	1 377,8	..
2019 = 100	96,5	99,1	100,0	104,9	102,9	111,9	..
t.c. (%) / g.r. (%)		2,7	0,9	4,9	-1,8	8,7	..
Ganho médio mensal - Sector terciário (Euros) <i>Average monthly earning (Euros) - Tertiary Sector (Euros)</i>	1 148,2	1 147,2	1 199,4	1 238,9	1 282,1	1 339,1	..
2019 = 100	95,7	95,7	100,0	103,3	106,9	111,6	..
t.c. (%) / g.r. (%)		-0,1	4,5	3,3	3,5	4,4	..
Ganho médio mensal - Sector terciário - Homens (Euros) <i>Average monthly earning (Euros) - Tertiary Sector - Male (Euros)</i>	1 267,2	1 263,0	1 321,2	1 352,0	1 395,4	1 454,7	..
2019 = 100	95,9	95,6	100,0	102,3	105,6	110,1	..
t.c. (%) / g.r. (%)		-0,3	4,6	2,3	3,2	4,2	..
Ganho médio mensal - Sector terciário - Mulheres (Euros) <i>Average monthly earning (Euros) - Tertiary Sector - Female (Euros)</i>	1 028,5	1 030,1	1 075,8	1 125,1	1 167,5	1 221,6	..
2019 = 100	95,6	95,7	100,0	104,6	108,5	113,6	..
t.c. (%) / g.r. (%)		0,2	4,4	4,6	3,8	4,6	..

Fonte:INE (AER),exceto menção específica a outras fontes.Nota:Consultar a síntese metodológica para outras fontes, conceitos e notas.

Source:INE(RSYB),except when specified otherwise.Note:Other sources,concepts and notes in methodological synthesis.

CONCELHO (MUNICIPALITY): SINTRA

Saúde e Ambiente  
*Health and Environment*

	2017	2018	2019	2020	2021	2022	2023
Médicos / 1000 habitantes (nº) <i>Physicians / 1000 inhabitants (no.)</i>	2,5	2,6	2,6	2,7	2,7	2,7	2,8
2019 = 100	96,2	100,0	100,0	103,8	103,8	103,8	107,7
t.c. (%) / g.r. (%)		4,0	0,0	3,8	0,0	0,0	3,7
Despesas dos municípios em ambiente por habitante (Euros / hab.) <i>Environmental expenditure of municipalities per inhabitant (Euros / inhab.)</i>	43,0	42,0	58,0	54,0	53,0	57,0	59,0
2019 = 100	74,1	72,4	100,0	93,1	91,4	98,3	101,7
t.c. (%) / g.r. (%)		-2,3	38,1	-6,9	-1,9	7,5	3,5

Setor Monetário e Financeiro  
*Monetary and Financial Sector*

	2017	2018	2019	2020	2021	2022	2023
Compras através de terminais de pagamento automático por habitante (Euros / hab.) <i>Purchases through points of sale per inhabitant (Euros / inhab.)</i>	88,5	105,5	114,0	112,3	148,4	184,9	226,3
2019 = 100	77,6	92,5	100,0	98,4	130,1	162,1	198,4
t.c. (%) / g.r. (%)		19,2	8,1	-1,6	32,2	24,6	22,4
Levantamentos nacionais em caixas multibanco por habitante (Euros / hab.) <i>National withdrawals on automated teller machines (ATM) per inhabitant (Euros / inhab.)</i>	2 003,0	2 061,0	2 121,0	1 914,0	1 972,0	2 054,0	2 055,0
2019 = 100	94,4	97,2	100,0	90,2	93,0	96,8	96,9
t.c. (%) / g.r. (%)		2,9	2,9	-9,8	3,0	4,2	0,0

Fonte:INE (AER),exceto menção específica a outras fontes.Nota:Consultar a síntese metodológica para outras fontes, conceitos e notas.

Source:INE(RSYB),except when specified otherwise.Note:Other sources,concepts and notes in methodological synthesis.

CONCELHO (MUNICIPALITY): SINTRA

Indicadores Sociais  
Social Indicators

	2017	2018	2019	2020	2021	2022	2023
Beneficiários de subsídio de desemprego / População residente (%) <i>Recipients of unemployment benefits / Resident population (%)</i>	3,8	3,4	3,1	4,3	4,4	3,3	3,2
2019 = 100	122,4	108,3	100,0	139,0	140,4	105,7	101,2
t.c. (%) / g.r. (%)		-11,5	-7,7	39,0	1,0	-24,7	-4,3
Beneficiários de rendimento social de inserção / População residente (%) <i>Recipients of social integration income / Resident population (%)</i>	1,6	1,6	1,5	1,6	1,8	1,7	1,5
2019 = 100	106,3	107,2	100,0	101,6	119,4	113,6	100,3
t.c. (%) / g.r. (%)		0,9	-6,7	1,6	17,5	-4,8	-11,7

Fonte:INE (AER),exceto menção específica a outras fontes.Nota:Consultar a síntese metodológica para outras fontes, conceitos e notas.

Source:INE(RSYB),except when specified otherwise.Note:Other sources,concepts and notes in methodological synthesis.

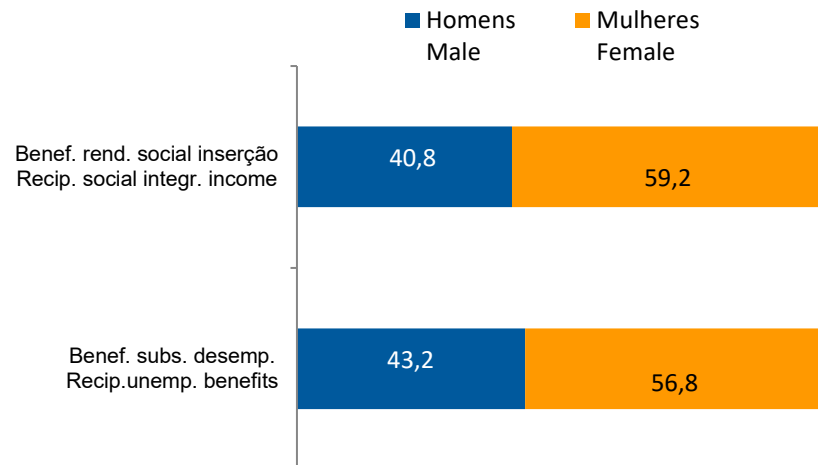
**CONCELHO (MUNICIPALITY): SINTRA**  
**Indicadores Sociais**  
*Social Indicators*

**Beneficiários de subsídio de desemprego e beneficiários do rendimento social de inserção, 2023**

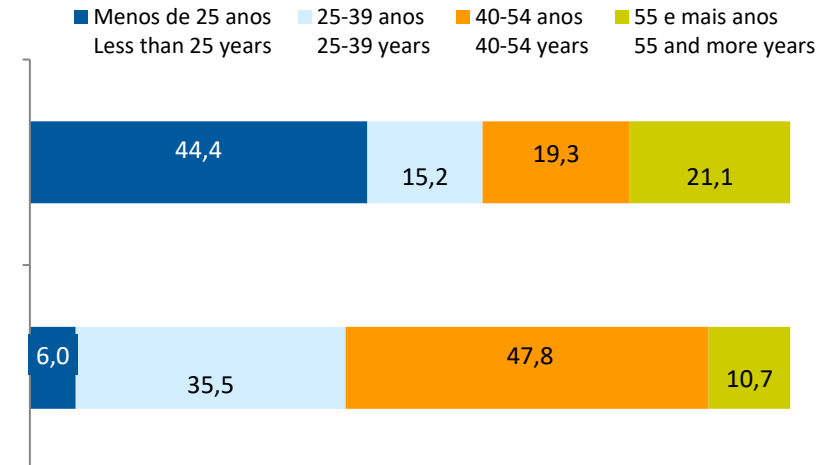
*Recipients of unemployment benefits and recipients of social integration income, 2023*

Beneficiários de subsídio de desemprego / População residente (%) <i>Recipients of unemployment benefits / Resident population (%)</i>	3,2
Beneficiários do rendimento social de inserção / População residente (%) <i>Recipients of social integration income / Resident population (%)</i>	1,5

**Por género**  
**According to gender**

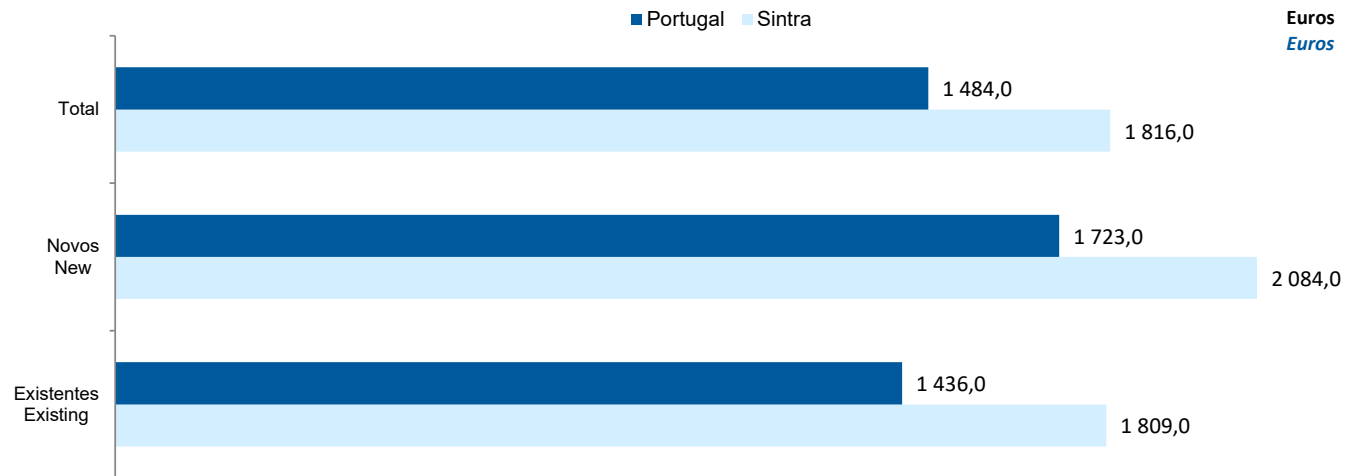


**Por idade**  
**According to age**




**CONCELHO (MUNICIPALITY): SINTRA**  
**Imobiliário**  
*Real Estate*

**Valor mediano das vendas por m2 de alojamentos familiares e categoria do alojamento familiar, 2022**  
*Median value per m2 of dwellings sales and category of housing unit, 2022*



**Valor mediano das rendas por m2 de novos contratos de arrendamento de alojamentos familiares, 2023**  
*Median house rental value per m2 of new lease agreements of dwellings, 2023*



CONCELHO (MUNICIPALITY): SINTRA

Seleção de Indicadores de turismo  
*Tourism indicators selection*

		2017	2018	2019	2020	2021	2022	2023
Capacidade de alojamento nos estabelecimentos de alojamento turístico e tipo de alojamento turístico	nº	3 027	3 474	3 849	2 586	3 489	3 631	3 783
<i>Lodging capacity in tourist accommodation establishments and Type (tourist accommodation establishment)</i>	2019 = 100	78,6	90,3	100,0	67,2	90,6	94,3	98,3
	t.c. (%) / g.r. (%)		14,8	10,8	-32,8	34,9	4,1	4,2
Dormidas nos estabelecimentos de alojamento turístico por localização geográfica e tipo de alojamento turístico	nº	539 444	635 477	689 885	247 778	390 898	655 475	694 347
<i>Nights (No.) in tourist accommodation establishments by Geographic localization (NUTS - 2013) and Type (tourist accommodation establishment)</i>	2019 = 100	78,2	92,1	100,0	35,9	56,7	95,0	100,6
	t.c. (%) / g.r. (%)		17,8	8,6	-64,1	57,8	67,7	5,9
Hóspedes nos estabelecimentos de alojamento turístico por localização geográfica e tipo de alojamento turístico	nº	313 262,0	368 850,0	410 668,0	165 790,0	237 012	383 963	404 869
<i>Guests (No.) in tourist accommodation establishments by Geographic localization (NUTS - 2013) and Type (tourist accommodation establishment)</i>	2019 = 100	76,3	89,8	100,0	40,4	57,7	93,5	98,6
	t.c. (%) / g.r. (%)		17,7	11,3	-59,6	43,0	62,0	5,4
Proveitos totais nos estabelecimentos de alojamento turístico por localização geográfica e tipo de alojamento turístico	10 <sup>3</sup> Euros	48 024,0	55 211,0	62 851,0	18 270,0	31 550,0	68 100,0	78 060,0
<i>Total incomes (€) in tourist accommodation establishments by Geographic localization and Type (tourist accommodation establishment)</i>	2019 = 100	76,4	87,8	100,0	29,1	50,2	108,4	124,2
	t.c. (%) / g.r. (%)		15,0	13,8	-70,9	72,7	115,8	14,6
Taxa líquida de ocupação cama nos estabelecimentos de alojamento turístico por localização geográfica e tipo de alojamento turístico	%	51,6	53,7	52,4	27,4	36,2	52,7	52,9
<i>Bed occupancy net rate (%) in tourist accommodation establishments by Geographic localization and Type (tourist accommodation establishment)</i>	2019 = 100	98,5	102,5	100,0	52,3	69,1	100,6	101,0
	t.c. (%) / g.r. (%)		4,1	-2,4	-47,7	32,1	45,6	0,4

Fonte:INE (AER),exceto menção específica a outras fontes.Nota:Consultar a síntese metodológica para outras fontes, conceitos e notas.

Source:INE(RSYB),except when specified otherwise.Note:Other sources,concepts and notes in methodological synthesis.

**CONCELHO (MUNICIPALITY): SINTRA**  
**Comparação com as Respetivas Agregações Geográficas**  
*Comparison with Respective Geographical Aggregations*

INDICADORES INDICATORS	ANOS YEARS	CONCELHO MUNICIPALITY	NUTS III	NUTS II	DISTRITO DISTRICT	NUTS I	Portugal
		Sintra	Grande Lisboa	Grande Lisboa	Lisboa	Continente	
<b>Demografia, Educação e Sociedade</b> <i>Demography, Education and Society</i>							
População residente (nº) <i>Resident population (no.)</i>	2023	395 528	2 126 578	2 126 578	2 355 867	10 142 079	10 639 726
População residente (Peso sobre as respectivas agregações geográficas) <i>Resident population (Weight over respective aggregations)</i>	2023	100,0	18,6	18,6	7,2	3,9	3,7
Taxa de crescimento média anual da população (%) <i>Average annual growth rate of population (%)</i>	#N/D	..	..	..	..	..	..
Densidade populacional (habitantes / km2) <i>Population density (Inh / km2)</i>	2023	1 239,0	1 530,0	1 530,0	836,6	113,8	115,4
População ≥ 65 anos (%) <i>Population ≥ 65 years (%)</i>	2023	18,9	21,8	21,8	21,9	24,3	24,1
Índice de Dependência Total <i>Total dependency ratio</i>	2023	51,0	57,1	57,1	57,1	59,1	58,5
Taxa bruta de natalidade (‰) <i>Crude birth rate (‰)</i>	2023	11,1	10,2	10,2	10,0	8,1	8,1
Rácio divórcios / casamentos (%) <i>Divorce / Marriage ratio (%)</i>	2023	56,3	45,2	45,2	44,1	46,9	47,1
Taxa bruta de escolarização (Ensino secundário) (%) <i>Crude educational attainment rate (Secondary education) (%)</i>	2022/2023	100,0	132,9	132,9	130,8	127,5	126,8
Despesas dos municípios em cultura e desporto por habitante (Euros / hab.) <i>Expenditures on cultural activities and sports of municipalities (Euros / inhab.)</i>	2023	20,0	53,7	53,7	..	64,8	64,4
Taxa de criminalidade (‰) <i>Crime rate (‰)</i>	2023	30,1	37,5	37,5	36,8	33,1	35,0

Fonte:INE (AER),exceto menção específica a outras fontes.Nota:Consultar a síntese metodológica para outras fontes, conceitos e notas.

Source:INE(RSYB),except when specified otherwise.Note:Other sources,concepts and notes in methodological synthesis.

**CONCELHO (MUNICIPALITY): SINTRA**  
**Comparação com as Respetivas Agregações Geográficas**  
*Comparison with Respective Geographical Aggregations*

INDICADORES <i>INDICATORS</i>	ANOS <i>YEARS</i>	CONCELHO <i>MUNICIPALITY</i>	NUTS III	NUTS II	DISTRITO <i>DISTRICT</i>	NUTS I	Portugal
		Sintra	Grande Lisboa	Grande Lisboa	Lisboa	Continente	
<b>Saúde e Ambiente</b> <i>Health and Environment</i>							
Taxa quinquenal de mortalidade infantil (%) <i>Quinquennial rate of infant mortality (%)</i>	2018/2022	3,2	3,1	3,1	..	2,7	2,7
Médicos / 1000 habitantes (nº) <i>Physicians / 1000 inhabitants (no.)</i>	2023	2,8	8,2	8,2	7,7	5,9	5,8
Despesas dos municípios em ambiente por habitante (Euros / hab.) <i>Environmental expenditure of municipalities per inhabitant (Euros / inhab.)</i>	2023	59	91	91	..	83	85
<b>Setor Monetário e Financeiro</b> <i>Monetary and Financial Sector</i>							
Compras através de terminais de pagamento automático por habitante (Euros / hab.) <i>Purchases through points of sale per inhabitant (Euros / inhab.)</i>	2023	226,3	308,9	308,9	295,0	197,1	197,3
Levantamentos nacionais em caixas multibanco por habitante (Euros / hab.) <i>National withdrawals on automated teller machines (ATM) per inhabitant (Euros / inhab.)</i>	2023	2 055,0	2 622,0	2 622,0	2 601,0	2 731,0	2 721,0
Peso do crédito à habitação no total dos créditos a clientes (%) <i>Housing credit rate (%)</i>	2023	72,5	27,2	27,2	..	40,6	41,0
Peso dos depósitos de emigrantes no total de depósitos dos clientes (%) <i>Emigrant deposits rate (%)</i>	2023	0,8	0,8	0,8	..	2,0	2,0

Fonte:INE (AER),exceto menção específica a outras fontes.Nota:Consultar a síntese metodológica para outras fontes, conceitos e notas.

Source:INE(RSYB),except when specified otherwise.Note:Other sources,concepts and notes in methodological synthesis.

**CONCELHO (MUNICIPALITY): SINTRA**  
**Comparação com as Respetivas Agregações Geográficas**  
*Comparison with Respective Geographical Aggregations*

INDICADORES <i>INDICATORS</i>	ANOS <i>YEARS</i>	CONCELHO <i>MUNICIPALITY</i>	NUTS III	NUTS II	DISTRITO <i>DISTRICT</i>	NUTS I	Portugal
		Sintra	Grande Lisboa	Grande Lisboa	Lisboa	Continente	
<b>Indicadores Sociais</b> <i>Social Indicators</i>							
Beneficiários de subsídio de desemprego / População residente (%) <i>Recipients of unemployment benefits / Resident population (%)</i>	2023	3,2	2,8	2,8	2,9	3,3	3,3
Beneficiários de rendimento social de inserção / População residente (%) <i>Recipients of social integration income / Resident population (%)</i>	2023	1,5	2,2	2,2	2,1	2,2	2,3

**CONCELHO (MUNICIPALITY): SINTRA**  
**Comparação com as Respetivas Agregações Geográficas**  
**Comparison with Respective Geographical Aggregations**

INDICADORES INDICATORS	ANOS YEARS	CONCELHO MUNICIPALITY	NUTS III	NUTS II	DISTRITO DISTRICT	NUTS I	Portugal
		Sintra	Grande Lisboa	Grande Lisboa	Lisboa	Continente	
<b>Principais Indicadores de Actividade Económica</b> <i>Main Economic Activity Indicators</i>							
Pessoal ao serviço nas empresas (nº) <i>Persons employed in companies (no.)</i>	2023	136 396	1 459 884	1 459 884	1 544 997	4 559 334	4 738 341
Pessoal ao serviço nas empresas da indústria transformadora (nº) <i>Persons employed in manufacturing enterprises (no.)</i>	2023	15 339	72 524	72 524	..	738 875	751 411
Volume de negócios nas empresas (10 <sup>3</sup> Euros) <i>Turnover of enterprises (10<sup>3</sup> Euros)</i>	2023	16 258 659	216 302 740	216 302 740	226 823 457	532 896 310	550 295 127
Volume de Negócios nas empresas da ind. transformadora (10 <sup>3</sup> Euros) <i>Turnover of manufacturing enterprises (10<sup>3</sup> Euros)</i>	2023	3 294 257	26 353 651	26 353 651	..	122 239 162	123 936 198
Empresas (nº) <i>Enterprises (no.)</i>	2023	51 273	357 760	357 760	386 981	1 445 184	1 510 274
Empresas da indústria transformadora (nº) <i>Manufacturing enterprises (no.)</i>	2023	1 813	7 979	7 979	9 295	67 192	69 160
Constituição de pessoas coletivas e entidades equiparadas (nº) <i>Creation of legal persons and equivalent entities (no.)</i>	2024	1 798	14 668	14 668	15 510	46 762	48 968
Dissolução de pessoas coletivas e entidades equiparadas (nº) <i>Dissolution of legal persons and equivalent entities (no.)</i>	2024	1 012	7 488	7 488	7 912	20 493	21 304
Ganho médio mensal por trabalhador por conta de outrem (Euros) <i>Average monthly earning per employee (Euros)</i>	2022	1 355	1 705	1 705	1 669	1 368	1 362
Ganho médio mensal por trabalhador por conta de outrem - Homens (Euros) <i>Average monthly earning per employee - Male (Euros)</i>	2022	1 430	1 846	..	1 800	1 476	1 469
Ganho médio mensal por trabalhador por conta de outrem - Mulheres (Euros) <i>Average monthly earning per employee - Female (Euros)</i>	2022	1 250	1 546	..	1 518	1 238	1 234
Comércio internacional de bens - Exportações (10 <sup>3</sup> Euros) <i>International trade of goods - Exports (10<sup>3</sup> Euros)</i>	2023	1 810 020	14 697 400	14 697 400	15 779 099	69 219 305	77 340 161
Comércio internacional de bens - Importações (10 <sup>3</sup> Euros) <i>International trade of goods - Imports (10<sup>3</sup> Euros)</i>	2023	4 202 294	42 787 712	42 787 712	45 226 121	91 186 619	105 148 409

Fonte:INE (AER),exceto menção específica a outras fontes.Nota:Consultar a síntese metodológica para outras fontes, conceitos e notas.

Source:INE(RSYB),except when specified otherwise.Note:Other sources,concepts and notes in methodological synthesis.

**CONCELHO (MUNICIPALITY): SINTRA**  
**Comparação com as Respetivas Agregações Geográficas**  
*Comparison with Respective Geographical Aggregations*

INDICADORES INDICATORS	ANOS YEARS	CONCELHO MUNICIPALITY	NUTS III	NUTS II	DISTRITO DISTRICT	NUTS I	Portugal
		Sintra	Grande Lisboa	Grande Lisboa	Lisboa	Continente	
Capacidade de alojamento nos estabelecimentos hoteleiros (nº de hóspedes) <i>Lodging capacity in hotel establishments (no. of guests)</i>	2023	3 783	91 340	91 340	95 150	419 176	478 552
Crédito à habitação por habitante (Euros) <i>Housing credit per inhabitant (Euros)</i>	2023	6 160	15 832	15 832	..	9 466	9 373
Edifícios licenciados pelas câmaras municipais para construção (nº) <i>Building permits issued by the local administration (no.)</i>	2023	525	2 893	2 893	3 616	22 101	23 439

**CONCELHO (MUNICIPALITY): SINTRA**  
**Comparação com as Respetivas Agregações Geográficas**  
*Comparison with Respective Geographical Aggregations*

INDICADORES (%) INDICATORS (%)	ANOS YEARS	Concelho / Concelho x 100 Municipality / Municipality x 100	Concelho / NUTS III x 100 Municipality / NUTS III x 100	Concelho / NUTS II x 100 Municipality / NUTS II x 100	Concelho / Distrito x 100 Municipality / District x 100	Concelho / NUTS I x 100 Municipality / NUTS I x 100	Concelho / Portugal x 100 Municipality / Portugal x 100
<b>Principais Indicadores de Actividade Económica</b> <i>Main Economic Activity Indicators</i>							
Pessoal ao serviço nas empresas (nº) <i>Persons employed in companies (no.)</i>	2023	100,0	9,3	9,3	8,8	3,0	2,9
Pessoal ao serviço nas empresas da indústria transformadora (nº) <i>Persons employed in manufacturing enterprises (no.)</i>	2023	100,0	21,2	21,2	..	2,1	2,0
Volume de negócios nas empresas (10 <sup>3</sup> Euros) <i>Turnover of enterprises (10<sup>3</sup> Euros)</i>	2023	100,0	7,5	7,5	7,2	3,1	3,0
Volume de Negócios nas empresas da ind. transformadora (10 <sup>3</sup> Euros) <i>Turnover of manufacturing enterprises (10<sup>3</sup> Euros)</i>	2023	100,0	12,5	12,5	..	2,7	2,7
Empresas (nº) <i>Enterprises (no.)</i>	2023	100,0	14,3	14,3	13,2	3,5	3,4
Empresas da indústria transformadora (nº) <i>Manufacturing enterprises (no.)</i>	2023	100,0	22,7	22,7	19,5	2,7	2,6
Constituição de pessoas coletivas e entidades equiparadas (nº) <i>Creation of legal persons and equivalent entities (no.)</i>	2024	100,0	12,3	12,3	11,6	3,8	3,7
Dissolução de pessoas coletivas e entidades equiparadas (nº) <i>Dissolution of legal persons and equivalent entities (no.)</i>	2024	100,0	13,5	13,5	12,8	4,9	4,8
Ganho médio mensal por trabalhador por conta de outrem (Euros) <i>Average monthly earning per employee (Euros)</i>	2022	100,0	79,4	79,4	81,2	99,0	99,4
Ganho médio mensal por trabalhador por conta de outrem - Homens (Euros) <i>Average monthly earning per employee - Male (Euros)</i>	2022	100,0	77,5	..	79,5	96,9	97,4
Ganho médio mensal por trabalhador por conta de outrem - Mulheres (Euros) <i>Average monthly earning per employee - Female (Euros)</i>	2022	100,0	80,8	..	82,3	101,0	101,3
Comércio internacional de bens - Exportações (10 <sup>3</sup> Euros) <i>International trade of goods - Exports (10<sup>3</sup> Euros)</i>	2023	100,0	12,3	12,3	11,5	2,6	2,3
Comércio internacional de bens - Importações (10 <sup>3</sup> Euros) <i>International trade of goods - Imports (10<sup>3</sup> Euros)</i>	2023	100,0	9,8	9,8	9,3	4,6	4,0

Fonte:INE (AER),exceto menção específica a outras fontes.Nota:Consultar a síntese metodológica para outras fontes, conceitos e notas.

Source:INE(RSYB),except when specified otherwise.Note:Other sources,concepts and notes in methodological synthesis.

**CONCELHO (MUNICIPALITY): SINTRA**  
**Comparação com as Respetivas Agregações Geográficas**  
*Comparison with Respective Geographical Aggregations*

INDICADORES (%) INDICATORS (%)	ANOS YEARS	Concelho / Concelho x 100 Municipality / Municipality x 100	Concelho / NUTS III x 100 Municipality / NUTS III x 100	Concelho / NUTS II x 100 Municipality / NUTS II x 100	Concelho / Distrito x 100 Municipality / District x 100	Concelho / NUTS I x 100 Municipality / NUTS I x 100	Concelho / Portugal x 100 Municipality / Portugal x 100
<b>Principais Indicadores de Actividade Económica</b> <i>Main Economic Activity Indicators</i>							
Capacidade de alojamento nos estabelecimentos hoteleiros (nº de hóspedes) <i>Lodging capacity in hotel establishments (no. of guests)</i>	2023	100,0	4,1	4,1	4,0	0,9	0,8
Crédito à habitação por habitante (Euros) <i>Housing credit per inhabitant (Euros)</i>	2023	100,0	38,9	38,9	..	65,1	65,7
Edifícios licenciados pelas câmaras municipais para construção (nº) <i>Building permits issued by the local administration (no.)</i>	2023	100,0	18,1	18,1	14,5	2,4	2,2

**CONCELHO (MUNICIPALITY): SINTRA**  
**Comparação com as Respetivas Agregações Geográficas**  
*Comparison with Respective Geographical Aggregations*

INDICADORES INDICATORS	ANOS YEARS	CONCELHO MUNICIPALITY	NUTS III	NUTS II	DISTRITO DISTRICT	NUTS I	Portugal
		Sintra	Grande Lisboa	Grande Lisboa	Lisboa	Continente	
Trabalhadores por conta de outrem (TCO) nos estabelecimentos, a tempo completo com remuneração completa (nº) <i>Full time employees with a full remuneration, in establishments (no.)</i>	2023	..	..	..	756 909	2 467 600	2 570 047
<b>Por sector de actividade</b> <i>According to broad sectors of activity</i>							
TCO por sector de actividade - Sector primário (nº) <i>Employees - Primary sector (no.)</i>	2023	..	..	..	5 710	47 861	49 503
TCO por sector de actividade - Sector secundário (nº) <i>Employees - Secondary sector (no.)</i>	2023	..	..	..	105 528	725 617	746 730
TCO por sector de actividade - Sector terciário (nº) <i>Employees - Tertiary sector (no.)</i>	2023	..	..	..	645 671	1 694 122	1 773 814
<b>Segundo os escalões de pessoal da empresa</b> <i>By size-class of the enterprise</i>							
1-9 (nº / no. )	2023	..	..	..	106 782	467 969	487 937
10-19 (nº / no. )	2023	..	..	..	65 891	271 514	283 817
20-49 (nº / no. )	2023	..	..	..	91 379	376 930	394 298
50-99 (nº / no. )	2023	..	..	..	71 912	270 285	281 519
100-249 (nº / no. )	2023	..	..	..	91 883	323 111	337 208
250-499 (nº / no. )	2023	..	..	..	67 520	190 947	196 722
>=500 (nº / no. )	2023	..	..	..	261 542	566 844	588 546

**CONCELHO (MUNICIPALITY): SINTRA**  
**Comparação com as Respetivas Agregações Geográficas**  
*Comparison with Respective Geographical Aggregations*

INDICADORES (%) <i>INDICATORS (%)</i>	ANOS <i>YEARS</i>	Concelho / Concelho x 100 Municipality / Municipality x 100	Concelho / NUTS III x 100 Municipality / NUTS III x 100	Concelho / NUTS II x 100 Municipality / NUTS II x 100	Concelho / Distrito x 100 Municipality / District x 100	Concelho / NUTS I x 100 Municipality / NUTS I x 100	Concelho / Portugal x 100 Municipality / Portugal x 100
Trabalhadores por conta de outrem (TCO) nos estabelecimentos, a tempo completo com remuneração completa (nº) <i>Full time employees with a full remuneration, in establishments (no.)</i>	2023	..	..	..	..	..	..
<b>Por sector de actividade</b> <i>According to broad sectors of activity</i>							
TCO por sector de actividade - Sector primário <i>Employees - Primary sector</i>	2023	..	..	..	..	..	..
TCO por sector de actividade - Sector secundário <i>Employees - Secondary sector</i>	2023	..	..	..	..	..	..
TCO por sector de actividade - Sector terciário <i>Employees - Tertiary sector</i>	2023	..	..	..	..	..	..
<b>Segundo os escalões de pessoal da empresa</b> <i>By size-class of the enterprise</i>							
1-9	2023	..	..	..	..	..	..
10-19	2023	..	..	..	..	..	..
20-49	2023	..	..	..	..	..	..
50-99	2023	..	..	..	..	..	..
100-249	2023	..	..	..	..	..	..
250-499	2023	..	..	..	..	..	..
>=500	2023	..	..	..	..	..	..

**CONCELHO (MUNICIPALITY): SINTRA**  
**Comparação com as Respetivas Agregações Geográficas**  
*Comparison with Respective Geographical Aggregations*

INDICADORES INDICATORS	ANOS YEARS	CONCELHO MUNICIPALITY	NUTS III	NUTS II	DISTRITO DISTRICT	NUTS I	Portugal
		Sintra	Grande Lisboa	Grande Lisboa	Lisboa	Continente	
<b>Ganho médio mensal (Euros) - Por sector de actividade e género</b> <b>Average monthly earning (Euros) - According to broad sectors of activity and gender</b>							
Ganho médio mensal - Sector primário (Euros) <i>Average monthly earning (Euros) - Primary Sector (Euros)</i>	2022	1 131,9	1 223,2	..	1 136,4	1 058,4	1 056,2
Ganho médio mensal - Sector primário - Homens (Euros) <i>Average monthly earning (Euros) - Primary Sector - Male (Euros)</i>	2022	1 112,8	1 226,2	..	1 161,2	1 080,1	1 076,6
Ganho médio mensal - Sector primário - Mulheres (Euros) <i>Average monthly earning (Euros) - Primary Sector - Female (Euros)</i>	2022	1 178,0	1 216,1	..	1 077,5	1 000,5	1 001,0
Ganho médio mensal - Sector secundário (Euros) <i>Average monthly earning (Euros) - Secondary Sector (Euros)</i>	2022	1 394,5	1 608,6	..	1 553,5	1 281,3	1 279,7
Ganho médio mensal - Sector secundário - Homens (Euros) <i>Average monthly earning (Euros) - Secondary Sector - Male (Euros)</i>	2022	1 400,0	1 594,1	..	1 548,0	1 340,4	1 337,0
Ganho médio mensal - Sector secundário - Mulheres (Euros) <i>Average monthly earning (Euros) - Secondary Sector - Female (Euros)</i>	2022	1 377,8	1 649,0	..	1 568,5	1 150,4	1 150,6
Ganho médio mensal - Sector terciário (Euros) <i>Average monthly earning (Euros) - Tertiary Sector (Euros)</i>	2022	1 339,1	1 721,5	..	1 692,3	1 415,5	1 407,3
Ganho médio mensal - Sector terciário - Homens (Euros) <i>Average monthly earning (Euros) - Tertiary Sector - Male (Euros)</i>	2022	1 454,7	1 904,8	..	1 868,1	1 580,5	1 570,2
Ganho médio mensal - Sector terciário - Mulheres (Euros) <i>Average monthly earning (Euros) - Tertiary Sector - Female (Euros)</i>	2022	1 221,6	1 539,0	..	1 516,2	1 264,2	1 258,3

**CONCELHO (MUNICIPALITY): SINTRA**  
**Comparação com as Respetivas Agregações Geográficas**  
*Comparison with Respective Geographical Aggregations*

INDICADORES (%) INDICATORS (%)	ANOS YEARS	Concelho / Concelho x 100 Municipality / Municipality x 100	Concelho / NUTS III x 100 Municipality / NUTS III x 100	Concelho / NUTS II x 100 Municipality / NUTS II x 100	Concelho / Distrito x 100 Municipality / District x 100	Concelho / NUTS I x 100 Municipality / NUTS I x 100	Concelho / Portugal x 100 Municipality / Portugal x 100
<b>Ganho médio mensal (Euros) - Por sector de actividade e género</b> <b>Average monthly earning (Euros) - According to broad sectors of activity and gender</b>							
Ganho médio mensal - Sector primário <i>Average monthly earning - Primary Sector</i>	2022	100,0	92,5	..	99,6	106,9	107,2
Ganho médio mensal - Sector primário - Homens <i>Average monthly earning - Primary Sector - Male</i>	2022	100,0	90,8	..	95,8	103,0	103,4
Ganho médio mensal - Sector primário - Mulheres <i>Average monthly earning - Primary Sector - Female</i>	2022	100,0	96,9	..	109,3	117,7	117,7
Ganho médio mensal - Sector secundário <i>Average monthly earning - Secondary Sector</i>	2022	100,0	86,7	..	89,8	108,8	109,0
Ganho médio mensal - Sector secundário - Homens <i>Average monthly earning - Secondary Sector - Male</i>	2022	100,0	87,8	..	90,4	104,4	104,7
Ganho médio mensal - Sector secundário - Mulheres <i>Average monthly earning - Secondary Sector - Female</i>	2022	100,0	83,6	..	87,8	119,8	119,7
Ganho médio mensal - Sector terciário <i>Average monthly earning - Tertiary Sector</i>	2022	100,0	77,8	..	79,1	94,6	95,2
Ganho médio mensal - Sector terciário - Homens <i>Average monthly earning - Tertiary Sector - Male</i>	2022	100,0	76,4	..	77,9	92,0	92,6
Ganho médio mensal - Sector terciário - Mulheres <i>Average monthly earning - Tertiary Sector - Female</i>	2022	100,0	79,4	..	80,6	96,6	97,1

**CONCELHO (MUNICIPALITY): SINTRA**  
**Comparação com as Respetivas Agregações Geográficas**  
*Comparison with Respective Geographical Aggregations*

INDICADORES INDICATORS	ANOS YEARS	CONCELHO MUNICIPALITY	NUTS III	NUTS II	DISTRITO DISTRICT	NUTS I	Portugal
		Sintra	Grande Lisboa	Grande Lisboa	Lisboa	Continente	
<b>Imobiliário</b> <i>Real Estate</i>							
<b>Valor mediano das vendas por m2 de alojamentos familiares e categoria do alojamento familiar</b> <i>Median value per m2 of dwellings sales and category of housing unit</i>							
Total (Euros)	#N/D	..	..	..	..	..	..
Novos (Euros) <i>New (Euros)</i>	#N/D	..	..	..	..	..	..
Existentes (Euros) <i>Existing (Euros)</i>	#N/D	..	..	..	..	..	..
<b>Valor mediano das rendas por m2 de novos contratos de arrendamento de alojamentos familiares</b> <i>Median house rental value per m2 of new lease agreements of dwellings</i>							
Rendas (Euros) <i>Rental Value (Euros)</i>	2023	9,3	11,9	11,9	..	7,2	7,2

Fonte:INE (AER),exceto menção específica a outras fontes.Nota:Consultar a síntese metodológica para outras fontes, conceitos e notas.

Source:INE(RSYB),except when specified otherwise.Note:Other sources,concepts and notes in methodological synthesis.

**CONCELHO (MUNICIPALITY): SINTRA**  
**Comparação com as Respetivas Agregações Geográficas**  
*Comparison with Respective Geographical Aggregations*

INDICADORES (%) <i>INDICATORS (%)</i>	ANOS <i>YEARS</i>	Concelho / Concelho x 100 Municipality / Municipality x 100	Concelho / NUTS III x 100 Municipality / NUTS III x 100	Concelho / NUTS II x 100 Municipality / NUTS II x 100	Concelho / Distrito x 100 Municipality / District x 100	Concelho / NUTS I x 100 Municipality / NUTS I x 100	Concelho / Portugal x 100 Municipality / Portugal x 100
<b>Imobiliário</b> <i>Real Estate</i>							
<b>Valor mediano das vendas por m2 de alojamentos familiares e categoria do alojamento familiar</b> <i>Median value per m2 of dwellings sales and category of housing unit</i>							
Total (Euros) <i>Total (Euros)</i>	#N/D	..	..	..	..	..	..
Novos (Euros) <i>New (Euros)</i>	#N/D	..	..	..	..	..	..
Existentes (Euros) <i>Existing (Euros)</i>	#N/D	..	..	..	..	..	..
<b>Valor mediano das rendas por m2 de novos contratos de arrendamento de alojamentos familiares</b> <i>Median house rental value per m2 of new lease agreements of dwellings</i>							
Rendas (Euros) <i>Rental Value (Euros)</i>	2023	100,0	78,1	78,1	..	128,7	129,3

Fonte:INE (AER),exceto menção específica a outras fontes.Nota:Consultar a síntese metodológica para outras fontes, conceitos e notas.

Source:INE(RSYB),except when specified otherwise.Note:Other sources,concepts and notes in methodological synthesis.

**CONCELHO (MUNICIPALITY): SINTRA**  
**Comparação com as Respetivas Agregações Geográficas**  
*Comparison with Respective Geographical Aggregations*

INDICADORES <i>INDICATORS</i>	ANOS <i>YEARS</i>	CONCELHO <i>MUNICIPALITY</i>	NUTS III	NUTS II	DISTRITO <i>DISTRICT</i>	NUTS I	Portugal
		Sintra	Grande Lisboa	Grande Lisboa	Lisboa	Continente	
<b>Indicadores Sociais</b> <i>Social Indicators</i>							
<b>Beneficiários do subsídio de desemprego (nº)</b> <i>Recipients of unemployment benefit (no.)</i>	2023	12 499	60 567	60 567	67 523	331 133	346 058
<b>Por género</b> <i>According to gender</i>							
Homens (nº) <i>Male (no.)</i>	2023	5 405	27 886	27 886	30 727	144 078	151 225
Mulheres (nº) <i>Female (no.)</i>	2023	7 094	32 681	32 681	36 796	187 055	194 833
<b>Por idade</b> <i>According to age</i>							
<25 anos (nº) <i>&lt;25 years (no.)</i>	2023	756	2 976	2 976	3 360	17 851	18 732
25-39 anos (nº) <i>25-39 years (no.)</i>	2023	4 432	21 354	21 354	23 615	121 656	127 330
40-54 anos (nº) <i>40-54 years (no.)</i>	2023	5 972	29 923	29 923	33 466	156 927	163 637
>=55 anos (nº) <i>&gt;=55 years (no.)</i>	2023	1 339	6 314	6 314	7 082	34 699	36 359

Fonte:INE (AER),exceto menção específica a outras fontes.Nota:Consultar a síntese metodológica para outras fontes, conceitos e notas.

Source:INE(RSYB),except when specified otherwise.Note:Other sources,concepts and notes in methodological synthesis.

**CONCELHO (MUNICIPALITY): SINTRA**  
**Comparação com as Respetivas Agregações Geográficas**  
*Comparison with Respective Geographical Aggregations*

INDICADORES INDICATORS	ANOS YEARS	CONCELHO MUNICIPALITY	NUTS III	NUTS II	DISTRITO DISTRICT	NUTS I	Portugal
		Sintra	Grande Lisboa	Grande Lisboa	Lisboa	Continente	
<b>Beneficiários do rendimento social de inserção (nº)</b> <i>Recipients of social integration income (no.)</i>	2023	6 095	45 995	45 995	48 749	223 833	240 841
<b>Por género</b> <i>According to gender</i>							
Homens (nº) <i>Male (no.)</i>	2023	2 484	20 829	20 829	22 061	105 064	113 478
Mulheres (nº) <i>Female (no.)</i>	2023	3 611	25 166	25 166	26 688	118 769	127 363
<b>Por idade</b> <i>According to age</i>							
<25 anos (nº) <i>&lt;25 years (no.)</i>	2023	2 705	20 345	20 345	21 500	90 469	97 549
25-39 anos (nº) <i>25-39 years (no.)</i>	2023	925	7 458	7 458	7 859	36 036	39 129
40-54 anos (nº) <i>40-54 years (no.)</i>	2023	1 178	8 901	8 901	9 490	45 098	48 748
>=55 anos (nº) <i>&gt;=55 years (no.)</i>	2023	1 287	9 291	9 291	9 900	52 230	55 415

Fonte:INE (AER),exceto menção específica a outras fontes.Nota:Consultar a síntese metodológica para outras fontes, conceitos e notas.

Source:INE(RSYB),except when specified otherwise.Note:Other sources,concepts and notes in methodological synthesis.

**CONCELHO (MUNICIPALITY): SINTRA**  
**Comparação com as Respetivas Agregações Geográficas**  
*Comparison with Respective Geographical Aggregations*

INDICADORES (%) <i>INDICATORS (%)</i>	ANOS <i>YEARS</i>	Concelho / Concelho x 100 Municipality / Municipality x 100	Concelho / NUTS III x 100 Municipality / NUTS III x 100	Concelho / NUTS II x 100 Municipality / NUTS II x 100	Concelho / Distrito x 100 Municipality / District x 100	Concelho / NUTS I x 100 Municipality / NUTS I x 100	Concelho / Portugal x 100 Municipality / Portugal x 100
<b>Indicadores Sociais</b> <i>Social Indicators</i>							
<b>Beneficiários do subsídio de desemprego</b> <i>Recipients of unemployment benefit</i>	2023	100,0	20,6	20,6	18,5	3,8	3,6
<b>Por género</b> <i>According to gender</i>							
Homens <i>Male</i>	2023	100,0	19,4	19,4	17,6	3,8	3,6
Mulheres <i>Female</i>	2023	100,0	21,7	21,7	19,3	3,8	3,6
<b>Por idade</b> <i>According to age</i>							
<25 anos <i>&lt;25 years</i>	2023	100,0	25,4	25,4	22,5	4,2	4,0
25-39 anos <i>25-39 years</i>	2023	100,0	20,8	20,8	18,8	3,6	3,5
40-54 anos <i>40-54 years</i>	2023	100,0	20,0	20,0	17,8	3,8	3,6
>=55 anos <i>&gt;=55 years</i>	2023	100,0	21,2	21,2	18,9	3,9	3,7

Fonte:INE (AER),exceto menção específica a outras fontes.Nota:Consultar a síntese metodológica para outras fontes, conceitos e notas.

Source:INE(RSYB),except when specified otherwise.Note:Other sources,concepts and notes in methodological synthesis.

**CONCELHO (MUNICIPALITY): SINTRA**  
**Comparação com as Respetivas Agregações Geográficas**  
*Comparison with Respective Geographical Aggregations*

INDICADORES (%) <i>INDICATORS (%)</i>	ANOS <i>YEARS</i>	Concelho / Concelho x 100 Municipality / Municipality x 100	Concelho / NUTS III x 100 Municipality / NUTS III x 100	Concelho / NUTS II x 100 Municipality / NUTS II x 100	Concelho / Distrito x 100 Municipality / District x 100	Concelho / NUTS I x 100 Municipality / NUTS I x 100	Concelho / Portugal x 100 Municipality / Portugal x 100
<b>Beneficiários do rendimento social de inserção</b> <i>Recipients of social integration income</i>	2023	100,0	13,3	13,3	12,5	2,7	2,5
<b>Por género</b> <i>According to gender</i>							
Homens <i>Male</i>	2023	100,0	11,9	11,9	11,3	2,4	2,2
Mulheres <i>Female</i>	2023	100,0	14,3	14,3	13,5	3,0	2,8
<b>Por idade</b> <i>According to age</i>							
<25 anos <i>&lt;25 years</i>	2023	100,0	13,3	13,3	12,6	3,0	2,8
25-39 anos <i>25-39 years</i>	2023	100,0	12,4	12,4	11,8	2,6	2,4
40-54 anos <i>40-54 years</i>	2023	100,0	13,2	13,2	12,4	2,6	2,4
>=55 anos <i>&gt;=55 years</i>	2023	100,0	13,9	13,9	13,0	2,5	2,3

Fonte:INE (AER),exceto menção específica a outras fontes.Nota:Consultar a síntese metodológica para outras fontes, conceitos e notas.

Source:INE(RSYB),except when specified otherwise.Note:Other sources,concepts and notes in methodological synthesis.

**CONCELHO (MUNICIPALITY): SINTRA**  
**Comparação com as Respetivas Agregações Geográficas**  
*Comparison with Respective Geographical Aggregations*

INDICADORES INDICATORS	ANOS YEARS	CONCELHO MUNICIPALITY	NUTS III	NUTS II	DISTRITO DISTRICT	NUTS I	Portugal
		Sintra	Grande Lisboa	Grande Lisboa	Lisboa	Continente	
<b>Principais Indicadores de Turismo</b> <i>Main Economic Tourism Indicators</i>							
Capacidade de alojamento nos estabelecimentos de alojamento turístico por localização geográfica e tipo de alojamento turístico (nº) <i>Lodging capacity in tourist accommodation establishments by Geographic localization (NUTS - 2013) and Type (tourist accommodation establishment) (no.)</i>	2023	3 783	91 340	91 340	95 150	419 176	478 552
Dormidas nos estabelecimentos de alojamento turístico por localização geográfica e tipo de alojamento turístico (nº) <i>Nights (No.) in tourist accommodation establishments by Geographic localization (NUTS - 2013) and Type (tourist accommodation establishment) (no.)</i>	2023	694 347	18 762 207	18 762 207	19 180 869	65 192 828	77 179 150
Hóspedes nos estabelecimentos de alojamento turístico por localização geográfica e tipo de alojamento turístico (nº) <i>Guests (No.) in tourist accommodation establishments by Geographic localization (NUTS - 2013) and Type (tourist accommodation establishment) (no.)</i>	2023	404 869	8 105 301	8 105 301	8 294 977	27 080 911	30 028 890
Proveitos totais nos estabelecimentos de alojamento turístico por localização geográfica e tipo de alojamento turístico (mil Euros) <i>Total incomes (€) in tourist accommodation establishments by Geographic localization (NUTS - 2013) and Type (tourist accommodation establishment) (thousand Euros)</i>	2023	78 060	1 816 489	1 816 489	1 846 626	5 168 971	6 015 323
Taxa líquida de ocupação cama nos estabelecimentos de alojamento turístico por localização geográfica e tipo de alojamento turístico (%) <i>Bed occupancy net rate (%) in tourist accommodation establishments by Geographic localization (NUTS - 2013) and Type (tourist accommodation establishment) (%)</i>	2023	52,9	57,4	57,4	..	46,3	48,0

Fonte:INE (AER),exceto menção específica a outras fontes.Nota:Consultar a síntese metodológica para outras fontes, conceitos e notas.

Source:INE(RSYB),except when specified otherwise.Note:Other sources,concepts and notes in methodological synthesis.

**CONCELHO (MUNICIPALITY): SINTRA**  
**Comparação com as Respetivas Agregações Geográficas**  
*Comparison with Respective Geographical Aggregations*

INDICADORES (%) INDICATORS (%)	ANOS YEARS	Concelho / Concelho x 100 Municipality / Municipality x 100	Concelho / NUTS III x 100 Municipality / NUTS III x 100	Concelho / NUTS II x 100 Municipality / NUTS II x 100	Concelho / Distrito x 100 Municipality / District x 100	Concelho / NUTS I x 100 Municipality / NUTS I x 100	Concelho / Portugal x 100 Municipality / Portugal x 100
<b>Principais Indicadores de Turismo</b> <i>Main Economic Tourism Indicators</i>							
Capacidade de alojamento nos estabelecimentos hoteleiros por localização geográfica e tipo de estabelecimento <i>Lodging capacity in hotel establishments by Geographic localization (NUTS - 2013) and Type (hotel establishment)</i>	2023	100,0	4,1	4,1	4,0	0,9	0,8
Dormidas nos estabelecimentos de alojamento turístico por localização geográfica e tipo de alojamento turístico <i>Nights (No.) in tourist accommodation establishments by Geographic localization (NUTS - 2013) and Type (tourist accommodation establishment)</i>	2023	100,0	3,7	3,7	3,6	1,1	0,9
Hóspedes nos estabelecimentos de alojamento turístico por localização geográfica e tipo de alojamento turístico <i>Guests (No.) in tourist accommodation establishments by Geographic localization (NUTS - 2013) and Type (tourist accommodation establishment)</i>	2023	100,0	5,0	5,0	4,9	1,5	1,3
Proveitos totais nos estabelecimentos de alojamento turístico por localização geográfica e tipo de alojamento turístico <i>Total incomes (€) in tourist accommodation establishments by Geographic localization (NUTS - 2013) and Type (tourist accommodation establishment)</i>	2023	100,0	4,3	4,3	4,2	1,5	1,3
Taxa líquida de ocupação cama nos estabelecimentos de alojamento turístico por localização geográfica e tipo de alojamento turístico <i>Bed occupancy net rate (%) in tourist accommodation establishments by Geographic localization (NUTS - 2013) and Type (tourist accommodation establishment)</i>	2023	100,0	92,2	92,2	..	114,3	110,2