

NUTS I / NUTS I : Região Autónoma da Madeira

Demografia, Educação e Sociedade

[Demography, Education and Society](#)

Saúde e Ambiente

[Health and Environment](#)

Setor Monetário e Financeiro

[Monetary and Financial Sector](#)

Principais Indicadores de Actividade Económica

[Main Economic Activity Indicators](#)

Demografia, Educação e Sociedade

[Demography, Education and Society](#)

Maiores empregadores do Concelho

(Ordenado segundo o nº de trabalhadores por conta de outrem - TCO - nos estabelecimentos)

[Greatest Employers in the Municipality](#)

[\(Ranked according to the number of employees in establishments\)](#)

Trabalhadores por conta de outrem*

[Employees*](#)

Trabalhadores por conta de outrem (TCO) nos estabelecimentos, a tempo completo com remuneração completa (nº)

[Full time employees with a full remuneration, in establishments \(no.\)](#)

Saúde e Ambiente

[Health and Environment](#)

Setor Monetário e Financeiro

[Monetary and Financial Sector](#)

Indicadores Sociais

[Social Indicators](#)

Imobiliário

[Real Estate](#)

Seleção de Indicadores de Turismo

[Tourism Indicators Selection](#)

Contas Regionais

[Regional Accounts](#)

Comparação com as Respetivas Agregações Geográficas [Comparison with Respective Geographical Aggregations](#)

Demografia, Educação e Sociedade

[Demography, Education and Society](#)

Saúde e Ambiente

[Health and Environment](#)

Setor Monetário e Financeiro

[Monetary and Financial Sector](#)

Indicadores Sociais

[Social Indicators](#)

Principais Indicadores de Actividade Económica

[Main Economic Activity Indicators](#)

Trabalhadores por conta de outrem (TCO) nos estabelecimentos, a tempo completo com remuneração completa (nº)

[Full time employees with a full remuneration, in establishments \(no.\)](#)

Imobiliário

[Real Estate](#)

Indicadores Sociais

[Social Indicators](#)

Principais Indicadores de Turismo

[Main Economic Tourism Indicators](#)

Principais indicadores das Contas Regionais

[Main Economic Indicators from Regional Accounts](#)

Fonte:INE (AER),exceto menção específica a outras fontes.Nota:Consultar a síntese metodológica para outras fontes, conceitos e notas.
Source:INE(RSYB),except when specified otherwise.Note:Other sources,concepts and notes in methodological synthesis.

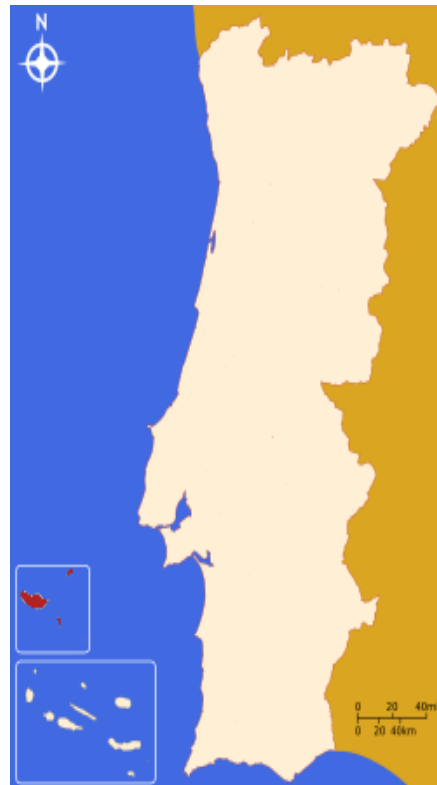
NUTS I: REGIÃO AUTÓNOMA DA MADEIRA

Indicadores seleccionados <i>Selected indicators</i>	ANOS <i>YEARS</i>	NUTS I: Região Autónoma da Madeira	Portugal
Área (km ²) <i>Area (km²)</i>	2023	801	92 225
		0,9	100,0
			<i>Portugal = 100</i>
População residente (nº) <i>Resident population (nº)</i>	2023	256 622	10 639 726
		2,4	100,0
			<i>Portugal = 100</i>
Pessoal ao serviço nas empresas (nº) <i>Persons employed in enterprises (no.)</i>	2023	97 944	4 738 341
		2,1	100,0
			<i>Portugal = 100</i>
Volume de negócios nas empresas (10 ³ Euros) <i>Turnover of enterprises (10³ Euros)</i>	2023	9 787 235	550 295 127
		1,8	100,0
			<i>Portugal = 100</i>
Empresas (nº) <i>Enterprises (no.)</i>	2023	33 694	1 510 274
		2,2	100,0
			<i>Portugal = 100</i>
Pessoal ao serviço nas empresas da indústria transformadora (nº) <i>Persons employed in manufacturing enterprises (no.)</i>	2023	4 606	751 411
		0,6	100,0
			<i>Portugal = 100</i>
Volume de Negócios nas empresas da ind. transformadora (10 ³ Euros) <i>Turnover of manufacturing enterprises (10³ Euros)</i>	2023	464 127	123 936 198
		0,4	100,0
			<i>Portugal = 100</i>
Empresas da indústria transformadora (nº) <i>Manufacturing enterprises (no.)</i>	2023	789	69 160
		1,1	100,0
			<i>Portugal = 100</i>
Comércio internacional de bens - Exportações (10 ³ Euros) <i>International trade of goods- Exports (10³ Euros)</i>	2023	350 529	77 340 161
		0,5	100,0
			<i>Portugal = 100</i>
Comércio internacional de bens - Importações (10 ³ Euros) <i>International trade of goods - Imports (10³ Euros)</i>	2023	273 123	105 148 409
		0,3	100,0
			<i>Portugal = 100</i>
Dormidas nos estabelecimentos de alojamento turístico por localização geográfica e tipo de alojamento turístico (nº) <i>Nights (No.) in tourist accommodation establishments by Geographic localization (NUTS - 2013) and Type (tourist accommodation establishment) (no.)</i>	2023	9 243 970	77 179 150
		12,0	100,0
			<i>Portugal = 100</i>
Proveitos totais nos estabelecimentos de alojamento turístico por localização geográfica e tipo de alojamento turístico (mil Euros) <i>Total incomes (€) in tourist accommodation establishments by Geographic localization (NUTS - 2013) and Type (tourist accommodation establishment) (thousand Euros)</i>	2023	656 106	6 015 323
		10,9	100,0
			<i>Portugal = 100</i>

Fonte:INE (AER),exceto menção específica a outras fontes.Nota:Consultar a síntese metodológica para outras fontes, conceitos e notas.

Source:INE(RSYB),except when specified otherwise.Note:Other sources,concepts and notes in methodological synthesis.

NUTS I: REGIÃO AUTÓNOMA DA MADEIRA



Fonte: Wikipedia

Área = 801 km²

Demografia, Educação e Sociedade Demography, Education and Society			
População residente (2023) (nº) <i>Resident population (2023) (nº)</i>	256 622	Taxa bruta de natalidade (2023) (‰) <i>Crude birth rate (2023) (‰)</i>	6,8
Taxa de crescimento média anual da população (2011/2023) (%) <i>Average annual growth rate of population (2011/2023) (%)</i>	-0,2	Rácio divórcios / casamentos (2023) (%) <i>Divorce / Marriage ratio (2023) (%)</i>	45,7
Densidade populacional (2023) (habitantes / km ²) <i>Population density (2023) (Inh. / km²)</i>	320,3	Taxa bruta de escolarização (Ensino secundário) (2022/2023) (%) <i>Crude educational attainment rate (Secondary education) (2022/2023) (%)</i>	123,2
População ≥ 65 anos (2023) (%) <i>Population ≥ 65 years (2023) (%)</i>	20,9	Despesas dos municípios em cultura e desporto por habitante (2023) (Euros / hab.) <i>Expenditures on cultural activities and sports of municipalities per inhabitant (2023) (Euros / inhab.)</i>	44,1
Índice de Dependência Total (2023) <i>Total dependency ratio (2023)</i>	49,5	Taxa de criminalidade (2023) (‰) <i>Crime rate (2023) (‰)</i>	28,1
Saúde e Ambiente Health and Environment		Setor Monetário e Financeiro Monetary and Financial Sector	
Taxa quinquenal de mortalidade infantil (2018/2022) (‰) <i>Quinquennial rate of infant mortality (2018/2022) (‰)</i>	2,6	Compras através de terminais de pagamento automático por habitante (2023) (Euros / hab.) <i>Purchases through points of sale per inhabitant (2023) (Euros / inhab.)</i>	197,0
Médicos / 1000 habitantes (2023) (nº) <i>Physicians / 1000 inhabitants (2023) (no.)</i>	5,4	Levantamentos nacionais em caixas multibanco por habitante (2023) (Euros / hab.) <i>National withdrawals on automated teller machines (ATM) per inhabitant (2023) (Euros / inhab.)</i>	2 701,0
Consultas externas nos hospitais por habitante (2023) (nº) <i>Medical appointments in external appointment units of hospitals per inhabitant (2023) (no.)</i>	1,5	Peso do crédito à habitação no total dos créditos a clientes (2023) (%) <i>Housing credit rate (2023) (%)</i>	58,7
Despesas dos municípios em ambiente por habitante (2023) (Euros / hab.) <i>Environmental expenditure of municipalities per inhabitant (2023) (Euros / inhab.)</i>	139,0	Peso dos depósitos de emigrantes no total de depósitos dos clientes (2023) (%) <i>Emigrant deposits rate (2023) (%)</i>	3,3

NUTS I: REGIÃO AUTÓNOMA DA MADEIRA
Principais Indicadores de Actividade Económica
Main Economic Activity Indicators

	2018	2019	2020	2021	2022	2023	2024
<i>Pessoal ao serviço nas empresas (nº)</i> <i>Persons employed in enterprises (no.)</i>	74 369	79 401	79 121	85 040	91 430	97 944	..
2019 = 100	93,7	100,0	99,6	107,1	115,1	123,4	..
t.c. (%) / g.r. (%)		6,8	-0,4	7,5	7,5	7,1	..
<i>Pessoal ao serviço nas empresas da indústria transformadora (nº)</i> <i>Persons employed in manufacturing enterprises (no.)</i>	4 035	4 350	4 227	4 257	4 398	4 606	..
2019 = 100	92,8	100,0	97,2	97,9	101,1	105,9	..
t.c. (%) / g.r. (%)		7,8	-2,8	0,7	3,3	4,7	..
<i>Volume de negócios nas empresas (10³ Euros)</i> <i>Turnover of enterprises (10³ Euros)</i>	5 108 489,2	5 762 695,0	4 918 720,1	6 524 562,6	9 020 786,7	9 787 234,7	..
2019 = 100	88,6	100,0	85,4	113,2	156,5	169,8	..
t.c. (%) / g.r. (%)		12,8	-14,6	32,6	38,3	8,5	..
<i>Volume de Negócios nas empresas da ind. transformadora (10³ Euros)</i> <i>Turnover of manufacturing enterprises (10³ Euros)</i>	279 091,2	366 011,4	313 161,2	342 945,3	433 336,7	464 127,4	..
2019 = 100	76,3	100,0	85,6	93,7	118,4	126,8	..
t.c. (%) / g.r. (%)		31,1	-14,4	9,5	26,4	7,1	..
<i>Empresas (nº)</i> <i>Enterprises (no.)</i>	27 875	28 661	28 674	29 714	31 982	33 694	..
2019 = 100	97,3	100,0	100,0	103,7	111,6	117,6	..
t.c. (%) / g.r. (%)		2,8	0,0	3,6	7,6	5,4	..
<i>Empresas da indústria transformadora (nº)</i> <i>Manufacturing enterprises (no.)</i>	715	717	726	726	756	789	..
2019 = 100	99,7	100,0	101,3	101,3	105,4	110,0	..
t.c. (%) / g.r. (%)		0,3	1,3	0,0	4,1	4,4	..
<i>Constituição de pessoas coletivas e entidades equiparadas (nº)</i> <i>Creation of legal persons and equivalent entities (no.)</i>	1 057	1 060	803	1 152	1 317	1 363	1 558
2019 = 100	99,7	100,0	75,8	108,7	124,2	128,6	147,0
t.c. (%) / g.r. (%)		0,3	-24,2	43,5	14,3	3,5	14,3
<i>Dissolução de pessoas coletivas e entidades equiparadas (nº)</i> <i>Dissolution of legal persons and equivalent entities (no.)</i>	676	624	573	456	821	650	596
2019 = 100	108,3	100,0	91,8	73,1	131,6	104,2	95,5
t.c. (%) / g.r. (%)		-7,7	-8,2	-20,4	80,0	-20,8	-8,3

Fonte:INE (AER),exceto menção específica a outras fontes.Nota:Consultar a síntese metodológica para outras fontes, conceitos e notas.

Source:INE(RSYB),except when specified otherwise.Note:Other sources,concepts and notes in methodological synthesis.

NUTS I: REGIÃO AUTÓNOMA DA MADEIRA
Principais Indicadores de Actividade Económica
Main Economic Activity Indicators

	2018	2019	2020	2021	2022	2023	2024
<i>Ganho médio mensal por trabalhador por conta de outrem (Euros)</i> <i>Average monthly earning per employee (Euros)</i>	1 096,4	1 130,2	1 171,4	1 212,4	1 244,1
2019 = 100	97,0	100,0	103,6	107,3	110,1
<i>t.c. (%) / g.r. (%)</i>		3,1	3,6	3,5	2,6
<i>Ganho médio mensal por trabalhador por conta de outrem - Homens (Euros)</i> <i>Average monthly earning per employee - Male (Euros)</i>	1 172,2	1 208,8	1 240,2	1 286,3
2019 = 100	97,0	100,0	102,6	106,4
<i>t.c. (%) / g.r. (%)</i>		3,1	2,6	3,7
<i>Ganho médio mensal por trabalhador por conta de outrem - Mulheres (Euros)</i> <i>Average monthly earning per employee - Female (Euros)</i>	1 007,0	1 038,3	1 085,5	1 125,1
2019 = 100	97,0	100,0	104,5	108,4
<i>t.c. (%) / g.r. (%)</i>		3,1	4,5	3,6
<i>Comércio internacional de bens - Exportações (10³ Euros)</i> <i>International trade of goods- Exports (10³ Euros)</i>	229 663,8	272 057,4	268 290,1	267 217,9	342 439,9	350 528,6	..
2019 = 100	84,4	100,0	98,6	98,2	125,9	128,8	..
<i>t.c. (%) / g.r. (%)</i>		18,5	-1,4	-0,4	28,2	2,4	..
<i>Comércio internacional de bens - Importações (10³ Euros)</i> <i>International trade of goods - Imports (10³ Euros)</i>	179 250,0	172 053,7	250 184,6	246 951,8	342 439,9	273 123,1	..
2019 = 100	104,2	100,0	145,4	143,5	199,0	158,7	..
<i>t.c. (%) / g.r. (%)</i>		-4,0	45,4	-1,3	38,7	-20,2	..
<i>Capacidade de alojamento nos estabelecimentos hoteleiros (nº de hóspedes)</i> <i>Lodging capacity in hotel establishments (no. of guests)</i>	41 824	37 549	22 189	31 332	40 847	41 114	..
2019 = 100	111,4	100,0	59,1	83,4	108,8	109,5	..
<i>t.c. (%) / g.r. (%)</i>		-10,2	-40,9	41,2	30,4	0,7	..
<i>Crédito à habitação por habitante (Euros)</i> <i>Housing credit per inhabitant (Euros)</i>	6 433	6 233	6 419	6 994	7 081	6 955	..
2019 = 100	103,2	100,0	103,0	112,2	113,6	111,6	..
<i>t.c. (%) / g.r. (%)</i>		-3,1	3,0	9,0	1,2	-1,8	..
<i>Edifícios licenciados pelas câmaras municipais para construção (nº)</i> <i>Building permits issued by the local administration (no.)</i>	355	389	457	485	510	510	..
2019 = 100	91,3	100,0	117,5	124,7	131,1	131,1	..
<i>t.c. (%) / g.r. (%)</i>		9,6	17,5	6,1	5,2	0,0	..

Fonte:INE (AER),exceto menção específica a outras fontes.Nota:Consultar a síntese metodológica para outras fontes, conceitos e notas.

Source:INE(RSYB),except when specified otherwise.Note:Other sources,concepts and notes in methodological synthesis.

NUTS I: REGIÃO AUTÓNOMA DA MADEIRA

Demografia, Educação e Sociedade
Demography, Education and Society

		2017	2018	2019	2020	2021	2022	2023
População residente (nº) <i>Resident population (no.)</i>		251 077	250 397	250 713	251 900	252 693	254 070	256 622
	2019 = 100	100,1	99,9	100,0	100,5	100,8	101,3	102,4
	t.c. (%) / g.r. (%)		-0,3	0,1	0,5	0,3	0,5	1,0
Densidade populacional (habitantes / km2) <i>Population density (Inh / km2)</i>		313,3	312,4	312,8	314,4	315,4	317,2	320,3
	2019 = 100	100,1	99,9	100,0	100,5	100,8	101,4	102,4
	t.c. (%) / g.r. (%)		-0,3	0,1	0,5	0,3	0,5	1,0
População ≥ 65 anos (%) <i>Population ≥ 65 years (%)</i>		17,8	18,4	19,1	19,7	20,2	20,5	20,9
	2019 = 100	93,1	96,2	100,0	103,2	105,6	107,5	109,4
	t.c. (%) / g.r. (%)		3,3	3,9	3,2	2,3	1,8	1,7
Índice de Dependência Total <i>Total dependency ratio</i>		47,0	47,5	48,5	49,0	49,2	49,4	49,5
	2019 = 100	96,8	98,0	100,0	101,1	101,4	101,8	102,0
	t.c. (%) / g.r. (%)		1,2	2,1	1,1	0,3	0,4	0,2
Taxa bruta de natalidade (‰) <i>Crude birth rate (‰)</i>		7,8	7,7	7,5	7,4	6,9	6,9	6,8
	2019 = 100	104,0	102,7	100,0	98,7	92,0	92,0	90,7
	t.c. (%) / g.r. (%)		-1,3	-2,6	-1,3	-6,8	0,0	-1,4
Rácio divórcios / casamentos (%) <i>Divorce / Marriage ratio (%)</i>		57,8	61,3	55,9	83,5	52,1	48,6	45,7
	2019 = 100	103,4	109,7	100,0	149,4	93,2	86,9	81,8
	t.c. (%) / g.r. (%)		6,1	-8,8	49,4	-37,6	-6,8	-5,8
Despesas dos municípios em cultura e desporto por habitante (Euros / hab.) <i>Expenditures on cultural activities and sports of municipalities (Euros / inhab.)</i>		28,7	33,4	35,2	27,4	25,1	34,5	44,1
	2019 = 100	81,5	95,0	100,0	78,0	71,3	97,9	125,2
	t.c. (%) / g.r. (%)		16,6	5,3	-22,0	-8,5	37,2	27,9
Taxa de criminalidade (‰) <i>Crime rate (‰)</i>		25,8	25,2	26,5	24,0	22,0	26,8	28,1
	2019 = 100	97,4	95,1	100,0	90,6	83,0	101,1	106,0
	t.c. (%) / g.r. (%)		-2,3	5,2	-9,4	-8,3	21,8	4,9

Fonte:INE (AER),exceto menção específica a outras fontes.Nota:Consultar a síntese metodológica para outras fontes, conceitos e notas.

Source:INE(RSYB),except when specified otherwise.Note:Other sources,concepts and notes in methodological synthesis.

NUTS I: REGIÃO AUTÓNOMA DA MADEIRA

Maiores empregadores da Região

(Ordenado segundo o nº de trabalhadores por conta de outrem - TCO - nos estabelecimentos)

Greatest Employers in the Region

(Ranked according to the number of employees in establishments)

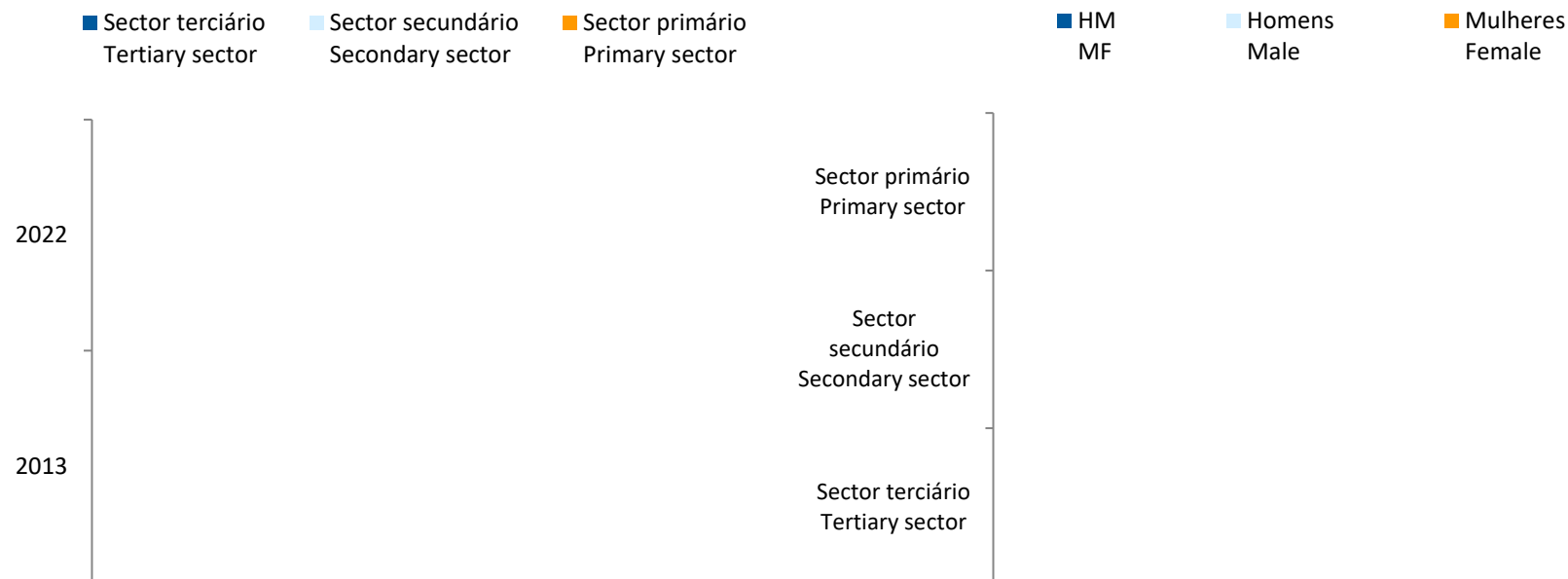
CAE Rev.3		2023
55111	Hotéis com restaurante <i>Hotels with restaurant</i>	1
41200	Construção de edifícios (residenciais e não residenciais) <i>Construction of residential and non-residential buildings</i>	2
86100	Actividades dos estabelecimentos de saúde com internamento <i>Hospital activities</i>	3
56101	Restaurantes tipo tradicional <i>Traditional restaurants</i>	4
47111	Comércio a retalho em supermercados e hipermercados <i>Retail sale in supermarkets and hypermarkets</i>	5
78200	Actividades das empresas de trabalho temporário <i>Temporary employment agency activities</i>	6
42110	Construção de estradas e pistas de aeroportos <i>Construction of roads and runway for airfields</i>	7
87301	Actividades de apoio social para pessoas idosas, com alojamento <i>Social assistance to the elderly, with accommodation</i>	8
55116	Hotéis-Apartamentos com restaurante <i>Apartment-hotels with restaurant</i>	9
47711	Comércio a retalho de vestuário para adultos, em estabelecimentos especializados <i>Retail sale of adults' clothing in specialised stores</i>	10
81292	Outras actividades de limpeza, n.e. <i>Other cleaning activities, n.e.c.</i>	11
69200	Actividades de contabilidade e auditoria; consultoria fiscal <i>Accounting, bookkeeping and auditing activities; tax consultancy</i>	12
43210	Instalação eléctrica <i>Electrical installation</i>	13
85100	Educação pré-escolar <i>Pre-primary education</i>	14
56302	Bares <i>Bars</i>	15
Nº total de TCO nas CAE consideradas <i>Total number of employees in the referred NACE</i>		32 133
% no nº total de TCO da Região <i>% in the Region's total number of employees</i>		44,0%

NUTS I: REGIÃO AUTÓNOMA DA MADEIRA

Trabalhadores por conta de outrem* *Employees**

Por sector de actividade, 2013 e 2022
According to broad sectors of activity, 2013 and 2022

Ganho médio mensal (Euros), 2022
Average monthly earning (Euros), 2022



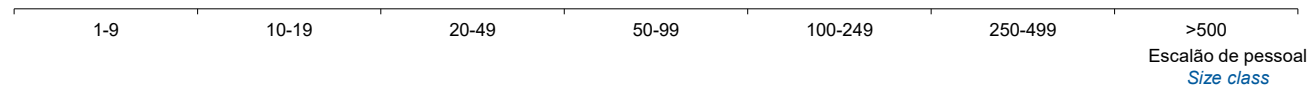
* Os dados dizem respeito a trabalhadores por conta de outrem a tempo completo com remuneração completa, nos estabelecimentos da região.

* *Data refers to full time employees with a full remuneration, in establishments of the region.*

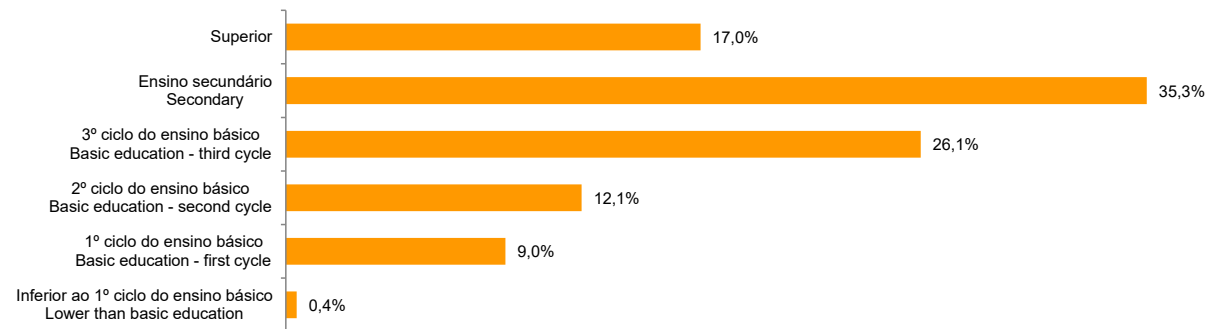
NUTS I: REGIÃO AUTÓNOMA DA MADEIRA

Trabalhadores por Conta de Outrem*, 2022
Segundo os escalões de pessoal (da empresa)

Employees, 2022*
By size-class (of the enterprise)



Segundo o nível de habilitações
According to educational level



* Os dados dizem respeito a trabalhadores por conta de outrem a tempo completo com remuneração completa, nos estabelecimentos da região.

* *Data refers to full time employees with a full remuneration, in establishments of the region.*

NUTS I: REGIÃO AUTÓNOMA DA MADEIRA

Trabalhadores por conta de outrem (TCO) nos estabelecimentos, a tempo completo com remuneração completa (nº)
Full time employees with a full remuneration, in establishments (no.)

Por sector de actividade <i>According to broad sectors of activity</i>	2017	2018	2019	2020	2021	2022	2023
TCO por sector de actividade - Sector primário (nº) <i>Employees - Primary sector (no.)</i>	351
<i>2019 = 100</i> <i>t.c. (%) / g.r. (%)</i>	
TCO por sector de actividade - Sector secundário (nº) <i>Employees - Secondary sector (no.)</i>	8 053
<i>2019 = 100</i> <i>t.c. (%) / g.r. (%)</i>	
TCO por sector de actividade - Sector terciário (nº) <i>Employees - Tertiary sector (no.)</i>	36 093
<i>2019 = 100</i> <i>t.c. (%) / g.r. (%)</i>	

Fonte:INE (AER),exceto menção específica a outras fontes.Nota:Consultar a síntese metodológica para outras fontes, conceitos e notas.

Source:INE(RSYB),except when specified otherwise.Note:Other sources,concepts and notes in methodological synthesis.

NUTS I: REGIÃO AUTÓNOMA DA MADEIRA

Trabalhadores por conta de outrem (TCO) nos estabelecimentos, a tempo completo com remuneração completa (nº)
Full time employees with a full remuneration, in establishments (no.)

Segundo os escalões de pessoal da empresa <i>By size-class of the enterprise</i>	2017	2018	2019	2020	2021	2022	2023
1 - 9 (nº / no.) <i>2019 = 100</i> <i>t.c. (%) / g.r. (%)</i>	9 134
10 - 19 (nº / no.) <i>2019 = 100</i> <i>t.c. (%) / g.r. (%)</i>	5 381
20 - 49 (nº / no.) <i>2019 = 100</i> <i>t.c. (%) / g.r. (%)</i>	7 826
50 - 99 (nº / no.) <i>2019 = 100</i> <i>t.c. (%) / g.r. (%)</i>	5 299
100 - 249 (nº / no.) <i>2019 = 100</i> <i>t.c. (%) / g.r. (%)</i>	4 878
250 - 499 (nº / no.) <i>2019 = 100</i> <i>t.c. (%) / g.r. (%)</i>	2 698
> 500 (nº / no.) <i>2019 = 100</i> <i>t.c. (%) / g.r. (%)</i>	9 281

Fonte:INE (AER),exceto menção específica a outras fontes.Nota:Consultar a síntese metodológica para outras fontes, conceitos e notas.

Source:INE(RSYB),except when specified otherwise.Note:Other sources,concepts and notes in methodological synthesis.

NUTS I: REGIÃO AUTÓNOMA DA MADEIRA

Trabalhadores por conta de outrem (TCO) nos estabelecimentos, a tempo completo com remuneração completa (nº)
Full time employees with a full remuneration, in establishments (no.)

Ganho médio mensal (Euros) - Por sector de actividade e género Average monthly earning (Euros) - According to broad sectors of activity and gender	2017	2018	2019	2020	2021	2022	2023
Ganho médio mensal - Sector primário (Euros) <i>Average monthly earning (Euros) - Primary Sector (Euros)</i>	840,0	843,7	827,2	903,0	935,1
<i>2019 = 100</i>	101,6	102,0	100,0	109,2	113,0
<i>t.c. (%) / g.r. (%)</i>		0,4	-2,0	9,2	3,6
Ganho médio mensal - Sector primário - Homens (Euros) <i>Average monthly earning (Euros) - Primary Sector - Male (Euros)</i>	869,3	863,6	830,5	906,9	943,8
<i>2019 = 100</i>	104,7	104,0	100,0	109,2	113,6
<i>t.c. (%) / g.r. (%)</i>		-0,6	-3,8	9,2	4,1
Ganho médio mensal - Sector primário - Mulheres (Euros) <i>Average monthly earning (Euros) - Primary Sector - Female (Euros)</i>	757,7	783,2	818,5	893,0	914,2
<i>2019 = 100</i>	92,6	95,7	100,0	109,1	111,7
<i>t.c. (%) / g.r. (%)</i>		3,4	4,5	9,1	2,4
Ganho médio mensal - Sector secundário (Euros) <i>Average monthly earning (Euros) - Secondary Sector (Euros)</i>	1 148,8	1 148,9	1 183,4	1 206,2	1 252,2
<i>2019 = 100</i>	97,1	97,1	100,0	101,9	105,8
<i>t.c. (%) / g.r. (%)</i>		0,0	3,0	1,9	3,8
Ganho médio mensal - Sector secundário - Homens (Euros) <i>Average monthly earning (Euros) - Secondary Sector - Male (Euros)</i>	1 176,4	1 170,2	1 201,5	1 218,1	1 264,3
<i>2019 = 100</i>	97,9	97,4	100,0	101,4	105,2
<i>t.c. (%) / g.r. (%)</i>		-0,5	2,7	1,4	3,8
Ganho médio mensal - Sector secundário - Mulheres (Euros) <i>Average monthly earning (Euros) - Secondary Sector - Female (Euros)</i>	1 017,7	1 036,8	1 081,6	1 132,3	1 180,0
<i>2019 = 100</i>	94,1	95,9	100,0	104,7	109,1
<i>t.c. (%) / g.r. (%)</i>		1,9	4,3	4,7	4,2
Ganho médio mensal - Sector terciário (Euros) <i>Average monthly earning (Euros) - Tertiary Sector (Euros)</i>	1 065,3	1 086,9	1 121,2	1 164,8	1 205,7
<i>2019 = 100</i>	95,0	96,9	100,0	103,9	107,5
<i>t.c. (%) / g.r. (%)</i>		2,0	3,2	3,9	3,5
Ganho médio mensal - Sector terciário - Homens (Euros) <i>Average monthly earning (Euros) - Tertiary Sector - Male (Euros)</i>	1 169,2	1 178,5	1 219,4	1 259,7	1 303,7
<i>2019 = 100</i>	95,9	96,6	100,0	103,3	106,9
<i>t.c. (%) / g.r. (%)</i>		0,8	3,5	3,3	3,5
Ganho médio mensal - Sector terciário - Mulheres (Euros) <i>Average monthly earning (Euros) - Tertiary Sector - Female (Euros)</i>	974,3	1 006,0	1 036,8	1 083,3	1 122,8
<i>2019 = 100</i>	94,0	97,0	100,0	104,5	108,3
<i>t.c. (%) / g.r. (%)</i>		3,3	3,1	4,5	3,6

Fonte:INE (AER),exceto menção específica a outras fontes.Nota:Consultar a síntese metodológica para outras fontes, conceitos e notas.

Source:INE(RSYB),except when specified otherwise.Note:Other sources,concepts and notes in methodological synthesis.

NUTS I: REGIÃO AUTÓNOMA DA MADEIRA

Saúde e Ambiente
Health and Environment

	2017	2018	2019	2020	2021	2022	2023
Médicos / 1000 habitantes (nº) <i>Physicians / 1000 inhabitants (no.)</i>	4,1	4,3	4,4	4,7	5,0	5,2	5,4
2019 = 100	93,2	97,7	100,0	106,8	113,6	118,2	122,7
t.c. (%) / g.r. (%)		4,9	2,3	6,8	6,4	4,0	3,8
Despesas dos municípios em ambiente por habitante (Euros / hab.) <i>Environmental expenditure of municipalities per inhabitant (Euros / inhab.)</i>	76,0	90,0	114,0	118,0	131,0	151,0	139,0
2019 = 100	66,7	78,9	100,0	103,5	114,9	132,5	121,9
t.c. (%) / g.r. (%)		18,4	26,7	3,5	11,0	15,3	-7,9

Setor Monetário e Financeiro
Monetary and Financial Sector

	2017	2018	2019	2020	2021	2022	2023
Compras através de terminais de pagamento automático por habitante (Euros / hab.) <i>Purchases through points of sale per inhabitant (Euros / inhab.)</i>	84,5	93,5	104,6	101,0	125,8	163,3	197,0
2019 = 100	80,7	89,3	100,0	96,5	120,2	156,1	188,3
t.c. (%) / g.r. (%)		10,7	11,9	-3,5	24,5	29,8	20,7
Levantamentos nacionais em caixas multibanco por habitante (Euros / hab.) <i>National withdrawals on automated teller machines (ATM) per inhabitant (Euros / inhab.)</i>	2 388,0	2 441,0	2 540,0	2 381,0	2 548,0	2 657,0	2 701,0
2019 = 100	94,0	96,1	100,0	93,7	100,3	104,6	106,3
t.c. (%) / g.r. (%)		2,2	4,1	-6,3	7,0	4,3	1,7

Fonte:INE (AER),exceto menção específica a outras fontes.Nota:Consultar a síntese metodológica para outras fontes, conceitos e notas.

Source:INE(RSYB),except when specified otherwise.Note:Other sources,concepts and notes in methodological synthesis.

NUTS I: REGIÃO AUTÓNOMA DA MADEIRA

Indicadores Sociais
Social Indicators

	2017	2018	2019	2020	2021	2022	2023
Beneficiários de subsídio de desemprego / População residente (%) <i>Recipients of unemployment benefits / Resident population (%)</i>	4,8	4,3	3,8	4,5	4,2	2,9	2,6
2019 = 100	125,5	112,3	100,0	115,7	109,4	76,6	66,9
t.c. (%) / g.r. (%)		-10,5	-11,0	15,7	-5,4	-30,0	-12,8
Beneficiários de rendimento social de inserção / População residente (%) <i>Recipients of social integration income / Resident population (%)</i>	2,4	2,6	2,7	2,8	3,0	2,6	2,0
2019 = 100	88,5	94,0	100,0	101,9	108,0	93,4	73,2
t.c. (%) / g.r. (%)		6,2	6,4	1,9	6,0	-13,6	-21,6

Fonte:INE (AER),exceto menção específica a outras fontes.Nota:Consultar a síntese metodológica para outras fontes, conceitos e notas.

Source:INE(RSYB),except when specified otherwise.Note:Other sources,concepts and notes in methodological synthesis.

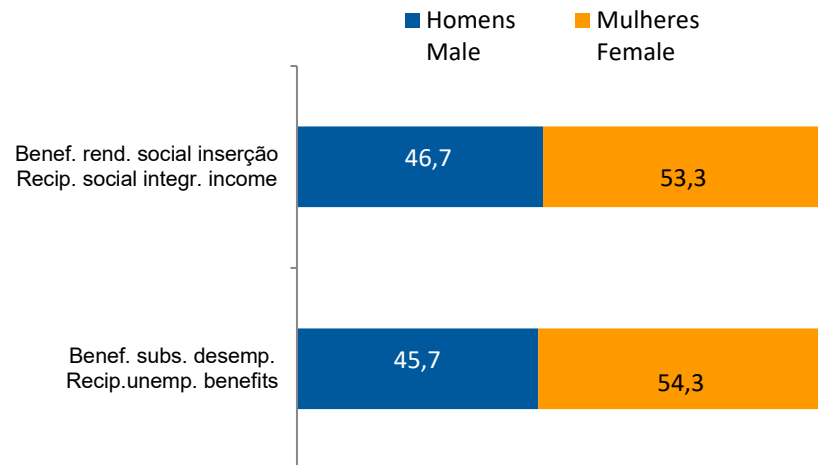
NUTS I: REGIÃO AUTÓNOMA DA MADEIRA
Indicadores Sociais
Social Indicators

Beneficiários de subsídio de desemprego e beneficiários do rendimento social de inserção, 2023

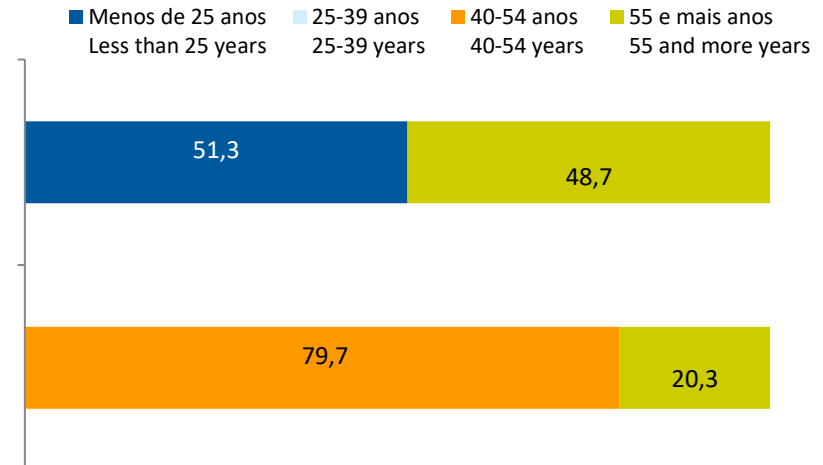
Recipients of unemployment benefits and recipients of social integration income, 2023

Beneficiários de subsídio de desemprego / População residente (%) <i>Recipients of unemployment benefits / Resident population (%)</i>	2,6
Beneficiários do rendimento social de inserção / População residente (%) <i>Recipients of social integration income / Resident population (%)</i>	2,0

Por género
According to gender




Por idade
According to age

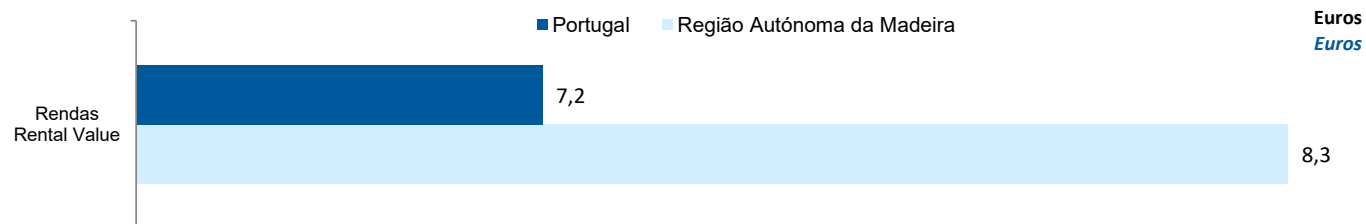


NUTS I: REGIÃO AUTÓNOMA DA MADEIRA
Imobiliário
Real Estate

Valor mediano das vendas por m2 de alojamentos familiares e categoria do alojamento familiar, 2022
Median value per m2 of dwellings sales and category of housing unit, 2022



Valor mediano das rendas por m2 de novos contratos de arrendamento de alojamentos familiares, 2023
Median house rental value per m2 of new lease agreements of dwellings, 2023



NUTS I: REGIÃO AUTÓNOMA DA MADEIRA

Seleção de Indicadores de turismo
Tourism indicators selection

		2017	2018	2019	2020	2021	2022	2023
Capacidade de alojamento nos estabelecimentos de alojamento turístico e tipo de alojamento turístico	nº	39 155	41 824	37 549	22 189	31 332	40 847	41 114
<i>Lodging capacity in tourist accommodation establishments and Type (tourist accommodation establishment)</i>	2019 = 100	104,3	111,4	100,0	59,1	83,4	108,8	109,5
	t.c. (%) / g.r. (%)		6,8	-10,2	-40,9	41,2	30,4	0,7
Dormidas nos estabelecimentos de alojamento turístico por localização geográfica e tipo de alojamento turístico	nº	8 359 989	8 344 266	7 457 197	2 441 536	4 395 765	8 380 533	9 243 970
<i>Nights (No.) in tourist accommodation establishments by Geographic localization (NUTS - 2013) and Type (tourist accommodation establishment)</i>	2019 = 100	112,1	111,9	100,0	32,7	58,9	112,4	124,0
	t.c. (%) / g.r. (%)		-0,2	-10,6	-67,3	80,0	90,7	10,3
Hóspedes nos estabelecimentos de alojamento turístico por localização geográfica e tipo de alojamento turístico	nº	1 617 208,0	1 605 458,0	1 482 240,0	522 011,0	933 076	1 780 439	2 018 537
<i>Guests (No.) in tourist accommodation establishments by Geographic localization (NUTS - 2013) and Type (tourist accommodation establishment)</i>	2019 = 100	109,1	108,3	100,0	35,2	63,0	120,1	136,2
	t.c. (%) / g.r. (%)		-0,7	-7,7	-64,8	78,7	90,8	13,4
Proveitos totais nos estabelecimentos de alojamento turístico por localização geográfica e tipo de alojamento turístico	10 ³ Euros	419 669,0	426 749,0	407 459,0	129 950,0	265 378,0	529 580,0	656 106,0
<i>Total incomes (€) in tourist accommodation establishments by Geographic localization and Type (tourist accommodation establishment)</i>	2019 = 100	103,0	104,7	100,0	31,9	65,1	130,0	161,0
	t.c. (%) / g.r. (%)		1,7	-4,5	-68,1	104,2	99,6	23,9
Taxa líquida de ocupação cama nos estabelecimentos de alojamento turístico por localização geográfica e tipo de alojamento turístico	%	560,8	513,4	531,8	284,2	44,6	61,5	65,5
<i>Bed occupancy net rate (%) in tourist accommodation establishments by Geographic localization and Type (tourist accommodation establishment)</i>	2019 = 100	105,5	96,5	100,0	53,4	8,4	11,6	12,3
	t.c. (%) / g.r. (%)		-8,5	3,6	-46,6	-84,3	37,9	6,5

Fonte:INE (AER),exceto menção específica a outras fontes.Nota:Consultar a síntese metodológica para outras fontes, conceitos e notas.

Source:INE(RSYB),except when specified otherwise.Note:Other sources,concepts and notes in methodological synthesis.

NUTS I: REGIÃO AUTÓNOMA DA MADEIRA

Contas regionais
Regional Accounts

		2016	2017	2018	2019	2020	2021	2022
Valor acrescentado bruto <i>Gross value added</i>	10 ⁶ Euros 2019 = 100 t.c. (%) / g.r. (%)	3 922,0 87,6	4 183,3 93,5	4 315,2 96,4	4 475,3 100,0	3 914,0 87,5	4 397,8 98,3	5 272,0 117,8
			6,7	3,2	3,7	-12,5	12,4	19,9
Formação bruta de capital fixo <i>Gross fixed capital formation</i>	10 ⁶ Euros 2019 = 100 t.c. (%) / g.r. (%)	563,6 67,2	684,7 81,7	749,8 89,4	838,4 100,0	795,0 94,8	971,7 115,9	..
			21,5	9,5	11,8	-5,2	22,2	..
Rendimento disponível bruto das famílias <i>Gross disposable income of households</i>	10 ⁶ Euros 2019 = 100 t.c. (%) / g.r. (%)	3 101,3 91,3	3 182,3 93,7	3 300,2 97,2	3 395,3 100,0	3 276,0 96,5	3 439,9 101,3	..
			2,6	3,7	2,9	-3,5	5,0	..
Remunerações dos empregados <i>Compensation of employees</i>	10 ⁶ Euros 2019 = 100 t.c. (%) / g.r. (%)	1 874,3 86,2	1 967,8 90,5	2 067,3 95,1	2 174,1 100,0	2 140,4 98,4	2 319,7 106,7	..
			5,0	5,1	5,2	-1,6	8,4	..
Produto interno bruto por habitante <i>Gross domestic product per inhabitant</i>	10 ³ Euros 2019 = 100 t.c. (%) / g.r. (%)	17,5 86,8	18,8 93,1	19,4 96,3	20,2 100,0	17,5 86,8	19,8 98,1	23,7 117,3
			7,3	3,5	3,8	-13,2	13,0	19,6
Emprego - indivíduos totais <i>Employment - total employment</i>	10 ³ 2019 = 100 t.c. (%) / g.r. (%)	117,6 95,5	122,3 99,3	123,5 100,3	123,1 100,0	120,2 97,6	121,4 98,6	134,0 108,8
			4,0	1,0	-0,3	-2,4	1,0	10,3
Emprego - indivíduos remunerados <i>Employment - employees</i>	10 ³ 2019 = 100 t.c. (%) / g.r. (%)	94,6 94,9	98,1 98,4	99,2 99,5	99,7 100,0	97,6 97,9	100,8 101,1	..
			3,6	1,1	0,5	-2,1	3,3	..
Produtividade aparente do trabalho <i>Apparent productivity of employment</i>	10 ³ Euros 2019 = 100 t.c. (%) / g.r. (%)	33,4 91,8	34,2 94,1	34,9 96,1	36,3 100,0	32,6 89,6	36,2 99,7	39,4 108,3
			2,5	2,1	4,0	-10,4	11,2	8,6

Fonte:INE (AER),exceto menção específica a outras fontes.Nota:Consultar a síntese metodológica para outras fontes, conceitos e notas.

Source:INE(RSYB),except when specified otherwise.Note:Other sources,concepts and notes in methodological synthesis.

NUTS I: REGIÃO AUTÓNOMA DA MADEIRA
Comparação com as Respetivas Agregações Geográficas
Comparison with Respective Geographical Aggregations

INDICADORES <i>INDICATORS</i>	ANOS <i>YEARS</i>	CONCELHO <i>MUNICIPALITY</i>	NUTS III	NUTS II	DISTRITO <i>DISTRICT</i>	NUTS I	Portugal
						Região Autónoma da Madeira	
Demografia, Educação e Sociedade <i>Demography, Education and Society</i>							
População residente (nº) <i>Resident population (no.)</i>	2023					256 622	10 639 726
População residente (Peso sobre as respectivas agregações geográficas) <i>Resident population (Weight over respective aggregations)</i>	2023					100,0	2,4
Taxa de crescimento média anual da população (%) <i>Average annual growth rate of population (%)</i>	#N/D				
Densidade populacional (habitantes / km2) <i>Population density (Inh / km2)</i>	2023					320,3	115,4
População ≥ 65 anos (%) <i>Population ≥ 65 years (%)</i>	2023					20,9	24,1
Índice de Dependência Total <i>Total dependency ratio</i>	2023					49,5	58,5
Taxa bruta de natalidade (‰) <i>Crude birth rate (‰)</i>	2023					6,8	8,1
Rácio divórcios / casamentos (%) <i>Divorce / Marriage ratio (%)</i>	2023					45,7	47,1
Taxa bruta de escolarização (Ensino secundário) (%) <i>Crude educational attainment rate (Secondary education) (%)</i>	2022/2023					123,2	126,8
Despesas dos municípios em cultura e desporto por habitante (Euros / hab.) <i>Expenditures on cultural activities and sports of municipalities (Euros / inhab.)</i>	2023					44,1	64,4
Taxa de criminalidade (‰) <i>Crime rate (‰)</i>	2023					28,1	35,0

Fonte:INE (AER),exceto menção específica a outras fontes.Nota:Consultar a síntese metodológica para outras fontes, conceitos e notas.

Source:INE(RSYB),except when specified otherwise.Note:Other sources,concepts and notes in methodological synthesis.

NUTS I: REGIÃO AUTÓNOMA DA MADEIRA
Comparação com as Respetivas Agregações Geográficas
Comparison with Respective Geographical Aggregations

INDICADORES <i>INDICATORS</i>	ANOS <i>YEARS</i>	CONCELHO <i>MUNICIPALITY</i>	NUTS III	NUTS II	DISTRITO <i>DISTRICT</i>	NUTS I	Portugal
						Região Autónoma da Madeira	
Saúde e Ambiente <i>Health and Environment</i>							
Taxa quinquenal de mortalidade infantil (‰) <i>Quinquennial rate of infant mortality (‰)</i>	2018/2022					2,6	2,7
Médicos / 1000 habitantes (nº) <i>Physicians / 1000 inhabitants (no.)</i>	2023					5,4	5,8
Despesas dos municípios em ambiente por habitante (Euros / hab.) <i>Environmental expenditure of municipalities per inhabitant (Euros / inhab.)</i>	2023					139	85
Setor Monetário e Financeiro <i>Monetary and Financial Sector</i>							
Compras através de terminais de pagamento automático por habitante (Euros / hab.) <i>Purchases through points of sale per inhabitant (Euros / inhab.)</i>	2023					197,0	197,3
Levantamentos nacionais em caixas multibanco por habitante (Euros / hab.) <i>National withdrawals on automated teller machines (ATM) per inhabitant (Euros / inhab.)</i>	2023					2 701,0	2 721,0
Peso do crédito à habitação no total dos créditos a clientes (%) <i>Housing credit rate (%)</i>	2023					58,7	41,0
Peso dos depósitos de emigrantes no total de depósitos dos clientes (%) <i>Emigrant deposits rate (%)</i>	2023					3,3	2,0

NUTS I: REGIÃO AUTÓNOMA DA MADEIRA
Comparação com as Respetivas Agregações Geográficas
Comparison with Respective Geographical Aggregations

INDICADORES <i>INDICATORS</i>	ANOS <i>YEARS</i>	CONCELHO <i>MUNICIPALITY</i>	NUTS III	NUTS II	DISTRITO <i>DISTRICT</i>	NUTS I	Portugal
						Região Autónoma da Madeira	
Indicadores Sociais <i>Social Indicators</i>							
Beneficiários de subsídio de desemprego / População residente (%) <i>Recipients of unemployment benefits / Resident population (%)</i>	2023					2,6	3,3
Beneficiários de rendimento social de inserção / População residente (%) <i>Recipients of social integration income / Resident population (%)</i>	2023					2,0	2,3

NUTS I: REGIÃO AUTÓNOMA DA MADEIRA
Comparação com as Respetivas Agregações Geográficas
Comparison with Respective Geographical Aggregations

INDICADORES INDICATORS	ANOS YEARS	CONCELHO MUNICIPALITY	NUTS III	NUTS II	DISTRITO DISTRICT	NUTS I	Portugal
						Região Autónoma da Madeira	
Principais Indicadores de Actividade Económica <i>Main Economic Activity Indicators</i>							
Pessoal ao serviço nas empresas (nº) <i>Persons employed in companies (no.)</i>	2023					97 944	4 738 341
Pessoal ao serviço nas empresas da indústria transformadora (nº) <i>Persons employed in manufacturing enterprises (no.)</i>	2023					4 606	751 411
Volume de negócios nas empresas (10 ³ Euros) <i>Turnover of enterprises (10³ Euros)</i>	2023					9 787 235	550 295 127
Volume de Negócios nas empresas da ind. transformadora (10 ³ Euros) <i>Turnover of manufacturing enterprises (10³ Euros)</i>	2023					464 127	123 936 198
Empresas (nº) <i>Enterprises (no.)</i>	2023					33 694	1 510 274
Empresas da indústria transformadora (nº) <i>Manufacturing enterprises (no.)</i>	2023					789	69 160
Constituição de pessoas coletivas e entidades equiparadas (nº) <i>Creation of legal persons and equivalent entities (no.)</i>	2024					1 558	48 968
Dissolução de pessoas coletivas e entidades equiparadas (nº) <i>Dissolution of legal persons and equivalent entities (no.)</i>	2024					596	21 304
Ganho médio mensal por trabalhador por conta de outrem (Euros) <i>Average monthly earning per employee (Euros)</i>	2022					1 244	1 362
Ganho médio mensal por trabalhador por conta de outrem - Homens (Euros) <i>Average monthly earning per employee - Male (Euros)</i>	2022					..	1 469
Ganho médio mensal por trabalhador por conta de outrem - Mulheres (Euros) <i>Average monthly earning per employee - Female (Euros)</i>	2022					..	1 234
Comércio internacional de bens - Exportações (10 ³ Euros) <i>International trade of goods - Exports (10³ Euros)</i>	2023					350 529	77 340 161
Comércio internacional de bens - Importações (10 ³ Euros) <i>International trade of goods - Imports (10³ Euros)</i>	2023					273 123	105 148 409

Fonte:INE (AER),exceto menção específica a outras fontes.Nota:Consultar a síntese metodológica para outras fontes, conceitos e notas.

Source:INE(RSYB),except when specified otherwise.Note:Other sources,concepts and notes in methodological synthesis.

NUTS I: REGIÃO AUTÓNOMA DA MADEIRA
Comparação com as Respetivas Agregações Geográficas
Comparison with Respective Geographical Aggregations

INDICADORES INDICATORS	ANOS YEARS	CONCELHO MUNICIPALITY	NUTS III	NUTS II	DISTRITO DISTRICT	NUTS I	Portugal
						Região Autónoma da Madeira	
Capacidade de alojamento nos estabelecimentos hoteleiros (nº de hóspedes) <i>Lodging capacity in hotel establishments (no. of guests)</i>	2023					41 114	478 552
Crédito à habitação por habitante (Euros) <i>Housing credit per inhabitant (Euros)</i>	2023					6 955	9 373
Edifícios licenciados pelas câmaras municipais para construção (nº) <i>Building permits issued by the local administration (no.)</i>	2023					510	23 439

NUTS I: REGIÃO AUTÓNOMA DA MADEIRA
Comparação com as Respetivas Agregações Geográficas
Comparison with Respective Geographical Aggregations

INDICADORES (%) INDICATORS (%)	ANOS YEARS					NUTS I / NUTS I x 100	NUTS I / Portugal x 100
Principais Indicadores de Actividade Económica <i>Main Economic Activity Indicators</i>							
Pessoal ao serviço nas empresas (nº) <i>Persons employed in companies (no.)</i>	2023					100,0	2,1
Pessoal ao serviço nas empresas da indústria transformadora (nº) <i>Persons employed in manufacturing enterprises (no.)</i>	2023					100,0	0,6
Volume de negócios nas empresas (10 ³ Euros) <i>Turnover of enterprises (10³ Euros)</i>	2023					100,0	1,8
Volume de Negócios nas empresas da ind. transformadora (10 ³ Euros) <i>Turnover of manufacturing enterprises (10³ Euros)</i>	2023					100,0	0,4
Empresas (nº) <i>Enterprises (no.)</i>	2023					100,0	2,2
Empresas da indústria transformadora (nº) <i>Manufacturing enterprises (no.)</i>	2023					100,0	1,1
Constituição de pessoas coletivas e entidades equiparadas (nº) <i>Creation of legal persons and equivalent entities (no.)</i>	2024					100,0	3,2
Dissolução de pessoas coletivas e entidades equiparadas (nº) <i>Dissolution of legal persons and equivalent entities (no.)</i>	2024					100,0	2,8
Ganho médio mensal por trabalhador por conta de outrem (Euros) <i>Average monthly earning per employee (Euros)</i>	2022					100,0	91,3
Ganho médio mensal por trabalhador por conta de outrem - Homens (Euros) <i>Average monthly earning per employee - Male (Euros)</i>	2022				
Ganho médio mensal por trabalhador por conta de outrem - Mulheres (Euros) <i>Average monthly earning per employee - Female (Euros)</i>	2022				
Comércio internacional de bens - Exportações (10 ³ Euros) <i>International trade of goods - Exports (10³ Euros)</i>	2023					100,0	0,5
Comércio internacional de bens - Importações (10 ³ Euros) <i>International trade of goods - Imports (10³ Euros)</i>	2023					100,0	0,3

Fonte:INE (AER),exceto menção específica a outras fontes.Nota:Consultar a síntese metodológica para outras fontes, conceitos e notas.

Source:INE(RSYB),except when specified otherwise.Note:Other sources,concepts and notes in methodological synthesis.

NUTS I: REGIÃO AUTÓNOMA DA MADEIRA
Comparação com as Respetivas Agregações Geográficas
Comparison with Respective Geographical Aggregations

INDICADORES (%) INDICATORS (%)	ANOS YEARS					NUTS I / NUTS I x 100	NUTS I / Portugal x 100
Principais Indicadores de Actividade Económica <i>Main Economic Activity Indicators</i>							
Capacidade de alojamento nos estabelecimentos hoteleiros (nº de hóspedes) <i>Lodging capacity in hotel establishments (no. of guests)</i>	2023					100,0	8,6
Crédito à habitação por habitante (Euros) <i>Housing credit per inhabitant (Euros)</i>	2023					100,0	74,2
Edifícios licenciados pelas câmaras municipais para construção (nº) <i>Building permits issued by the local administration (no.)</i>	2023					100,0	2,2

NUTS I: REGIÃO AUTÓNOMA DA MADEIRA
Comparação com as Respetivas Agregações Geográficas
Comparison with Respective Geographical Aggregations

INDICADORES INDICATORS	ANOS YEARS	CONCELHO MUNICIPALITY	NUTS III	NUTS II	DISTRITO DISTRICT	NUTS I	Portugal
						Região Autónoma da Madeira	
Trabalhadores por conta de outrem (TCO) nos estabelecimentos, a tempo completo com remuneração completa (nº) <i>Full time employees with a full remuneration, in establishments (no.)</i>	2023					..	2 570 047
Por sector de actividade <i>According to broad sectors of activity</i>							
TCO por sector de actividade - Sector primário (nº) <i>Employees - Primary sector (no.)</i>	2023					..	49 503
TCO por sector de actividade - Sector secundário (nº) <i>Employees - Secondary sector (no.)</i>	2023					..	746 730
TCO por sector de actividade - Sector terciário (nº) <i>Employees - Tertiary sector (no.)</i>	2023					..	1 773 814
Segundo os escalões de pessoal da empresa <i>By size-class of the enterprise</i>							
1-9 (nº / no.)	2023					..	487 937
10-19 (nº / no.)	2023					..	283 817
20-49 (nº / no.)	2023					..	394 298
50-99 (nº / no.)	2023					..	281 519
100-249 (nº / no.)	2023					..	337 208
250-499 (nº / no.)	2023					..	196 722
>=500 (nº / no.)	2023					..	588 546

NUTS I: REGIÃO AUTÓNOMA DA MADEIRA
Comparação com as Respetivas Agregações Geográficas
Comparison with Respective Geographical Aggregations

INDICADORES (%) INDICATORS (%)	ANOS YEARS					NUTS I / NUTS I x 100	NUTS I / Portugal x 100
Trabalhadores por conta de outrem (TCO) nos estabelecimentos, a tempo completo com remuneração completa (nº) <i>Full time employees with a full remuneration, in establishments (no.)</i>	2023				
Por sector de actividade <i>According to broad sectors of activity</i>							
TCO por sector de actividade - Sector primário <i>Employees - Primary sector</i>	2023				
TCO por sector de actividade - Sector secundário <i>Employees - Secondary sector</i>	2023				
TCO por sector de actividade - Sector terciário <i>Employees - Tertiary sector</i>	2023				
Segundo os escalões de pessoal da empresa <i>By size-class of the enterprise</i>							
1-9	2023				
10-19	2023				
20-49	2023				
50-99	2023				
100-249	2023				
250-499	2023				
>=500	2023				

NUTS I: REGIÃO AUTÓNOMA DA MADEIRA
Comparação com as Respetivas Agregações Geográficas
Comparison with Respective Geographical Aggregations

INDICADORES INDICATORS	ANOS YEARS	CONCELHO MUNICIPALITY	NUTS III	NUTS II	DISTRITO DISTRICT	NUTS I	Portugal
						Região Autónoma da Madeira	
Ganho médio mensal (Euros) - Por sector de actividade e género							
Average monthly earning (Euros) - According to broad sectors of activity and gender							
Ganho médio mensal - Sector primário (Euros) <i>Average monthly earning (Euros) - Primary Sector (Euros)</i>	2022					..	1 056,2
Ganho médio mensal - Sector primário - Homens (Euros) <i>Average monthly earning (Euros) - Primary Sector - Male (Euros)</i>	2022					..	1 076,6
Ganho médio mensal - Sector primário - Mulheres (Euros) <i>Average monthly earning (Euros) - Primary Sector - Female (Euros)</i>	2022					..	1 001,0
Ganho médio mensal - Sector secundário (Euros) <i>Average monthly earning (Euros) - Secondary Sector (Euros)</i>	2022					..	1 279,7
Ganho médio mensal - Sector secundário - Homens (Euros) <i>Average monthly earning (Euros) - Secondary Sector - Male (Euros)</i>	2022					..	1 337,0
Ganho médio mensal - Sector secundário - Mulheres (Euros) <i>Average monthly earning (Euros) - Secondary Sector - Female (Euros)</i>	2022					..	1 150,6
Ganho médio mensal - Sector terciário (Euros) <i>Average monthly earning (Euros) - Tertiary Sector (Euros)</i>	2022					..	1 407,3
Ganho médio mensal - Sector terciário - Homens (Euros) <i>Average monthly earning (Euros) - Tertiary Sector - Male (Euros)</i>	2022					..	1 570,2
Ganho médio mensal - Sector terciário - Mulheres (Euros) <i>Average monthly earning (Euros) - Tertiary Sector - Female (Euros)</i>	2022					..	1 258,3

NUTS I: REGIÃO AUTÓNOMA DA MADEIRA
Comparação com as Respetivas Agregações Geográficas
Comparison with Respective Geographical Aggregations

INDICADORES (%) INDICATORS (%)	ANOS YEARS					NUTS I / NUTS I x 100	NUTS I / Portugal x 100
Ganho médio mensal (Euros) - Por sector de actividade e género							
Average monthly earning (Euros) - According to broad sectors of activity and gender							
Ganho médio mensal - Sector primário <i>Average monthly earning - Primary Sector</i>	2022				
Ganho médio mensal - Sector primário - Homens <i>Average monthly earning - Primary Sector - Male</i>	2022				
Ganho médio mensal - Sector primário - Mulheres <i>Average monthly earning - Primary Sector - Female</i>	2022				
Ganho médio mensal - Sector secundário <i>Average monthly earning - Secondary Sector</i>	2022				
Ganho médio mensal - Sector secundário - Homens <i>Average monthly earning - Secondary Sector - Male</i>	2022				
Ganho médio mensal - Sector secundário - Mulheres <i>Average monthly earning - Secondary Sector - Female</i>	2022				
Ganho médio mensal - Sector terciário <i>Average monthly earning - Tertiary Sector</i>	2022				
Ganho médio mensal - Sector terciário - Homens <i>Average monthly earning - Tertiary Sector - Male</i>	2022				
Ganho médio mensal - Sector terciário - Mulheres <i>Average monthly earning - Tertiary Sector - Female</i>	2022				

NUTS I: REGIÃO AUTÓNOMA DA MADEIRA
Comparação com as Respetivas Agregações Geográficas
Comparison with Respective Geographical Aggregations

INDICADORES <i>INDICATORS</i>	ANOS <i>YEARS</i>	CONCELHO <i>MUNICIPALITY</i>	NUTS III	NUTS II	DISTRITO <i>DISTRICT</i>	NUTS I	Portugal
						Região Autónoma da Madeira	
Imobiliário <i>Real Estate</i>							
Valor mediano das vendas por m2 de alojamentos familiares e categoria do alojamento familiar <i>Median value per m2 of dwellings sales and category of housing unit</i>							
Total (Euros)	#N/D				
Novos (Euros) <i>New (Euros)</i>	#N/D				
Existentes (Euros) <i>Existing (Euros)</i>	#N/D				
Valor mediano das rendas por m2 de novos contratos de arrendamento de alojamentos familiares <i>Median house rental value per m2 of new lease agreements of dwellings</i>							
Rendas (Euros) <i>Rental Value (Euros)</i>	2023					8,3	7,2

Fonte:INE (AER),exceto menção específica a outras fontes.Nota:Consultar a síntese metodológica para outras fontes, conceitos e notas.

Source:INE(RSYB),except when specified otherwise.Note:Other sources,concepts and notes in methodological synthesis.

NUTS I: REGIÃO AUTÓNOMA DA MADEIRA
Comparação com as Respetivas Agregações Geográficas
Comparison with Respective Geographical Aggregations

INDICADORES (%) <i>INDICATORS (%)</i>	ANOS <i>YEARS</i>					NUTS I / NUTS I x 100	NUTS I / Portugal x 100
Imobiliário <i>Real Estate</i>							
Valor mediano das vendas por m2 de alojamentos familiares e categoria do alojamento familiar <i>Median value per m2 of dwellings sales and category of housing unit</i>							
Total (Euros)	#N/D				
Novos (Euros) <i>New (Euros)</i>	#N/D				
Existentes (Euros) <i>Existing (Euros)</i>	#N/D				
Valor mediano das rendas por m2 de novos contratos de arrendamento de alojamentos familiares <i>Median house rental value per m2 of new lease agreements of dwellings</i>							
Rendas (Euros) <i>Rental Value (Euros)</i>	2023					100,0	115,5

Fonte:INE (AER),exceto menção específica a outras fontes.Nota:Consultar a síntese metodológica para outras fontes, conceitos e notas.

Source:INE(RSYB),except when specified otherwise.Note:Other sources,concepts and notes in methodological synthesis.

NUTS I: REGIÃO AUTÓNOMA DA MADEIRA
Comparação com as Respetivas Agregações Geográficas
Comparison with Respective Geographical Aggregations

INDICADORES <i>INDICATORS</i>	ANOS <i>YEARS</i>	CONCELHO <i>MUNICIPALITY</i>	NUTS III	NUTS II	DISTRITO <i>DISTRICT</i>	NUTS I	Portugal
						Região Autónoma da Madeira	
Indicadores Sociais <i>Social Indicators</i>							
Beneficiários do subsídio de desemprego (nº) <i>Recipients of unemployment benefit (no.)</i>	2023					6 605	346 058
Por género <i>According to gender</i>							
Homens (nº) <i>Male (no.)</i>	2023					3 021	151 225
Mulheres (nº) <i>Female (no.)</i>	2023					3 584	194 833
Por idade <i>According to age</i>							
<25 anos (nº) <i><25 years (no.)</i>	2023					..	18 732
25-39 anos (nº) <i>25-39 years (no.)</i>	2023					..	127 330
40-54 anos (nº) <i>40-54 years (no.)</i>	2023					2 744	163 637
>=55 anos (nº) <i>>=55 years (no.)</i>	2023					697	36 359

Fonte:INE (AER),exceto menção específica a outras fontes.Nota:Consultar a síntese metodológica para outras fontes, conceitos e notas.

Source:INE(RSYB),except when specified otherwise.Note:Other sources,concepts and notes in methodological synthesis.

NUTS I: REGIÃO AUTÓNOMA DA MADEIRA
Comparação com as Respetivas Agregações Geográficas
Comparison with Respective Geographical Aggregations

INDICADORES INDICATORS	ANOS YEARS	CONCELHO MUNICIPALITY	NUTS III	NUTS II	DISTRITO DISTRICT	NUTS I	Portugal
						Região Autónoma da Madeira	
Beneficiários do rendimento social de inserção (nº) <i>Recipients of social integration income (no.)</i>	2023				0	5 167	240 841
Por género <i>According to gender</i>							
Homens (nº) <i>Male (no.)</i>	2023					2 411	113 478
Mulheres (nº) <i>Female (no.)</i>	2023					2 756	127 363
Por idade <i>According to age</i>							
<25 anos (nº) <i><25 years (no.)</i>	2023					1 696	97 549
25-39 anos (nº) <i>25-39 years (no.)</i>	2023					..	39 129
40-54 anos (nº) <i>40-54 years (no.)</i>	2023					..	48 748
>=55 anos (nº) <i>>=55 years (no.)</i>	2023					1 607	55 415

Fonte:INE (AER),exceto menção específica a outras fontes.Nota:Consultar a síntese metodológica para outras fontes, conceitos e notas.

Source:INE(RSYB),except when specified otherwise.Note:Other sources,concepts and notes in methodological synthesis.

NUTS I: REGIÃO AUTÓNOMA DA MADEIRA
Comparação com as Respetivas Agregações Geográficas
Comparison with Respective Geographical Aggregations

INDICADORES (%) INDICATORS (%)	ANOS YEARS					NUTS I / NUTS I x 100	NUTS I / Portugal x 100
Indicadores Sociais <i>Social Indicators</i>							
Beneficiários do subsídio de desemprego <i>Recipients of unemployment benefit</i>	2023					100,0	1,9
Por género <i>According to gender</i>							
Homens <i>Male</i>	2023					100,0	2,0
Mulheres <i>Female</i>	2023					100,0	1,8
Por idade <i>According to age</i>							
<25 anos <i><25 years</i>	2023				
25-39 anos <i>25-39 years</i>	2023				
40-54 anos <i>40-54 years</i>	2023					100,0	1,7
>=55 anos <i>>=55 years</i>	2023					100,0	1,9

Fonte:INE (AER),exceto menção específica a outras fontes.Nota:Consultar a síntese metodológica para outras fontes, conceitos e notas.

Source:INE(RSYB),except when specified otherwise.Note:Other sources,concepts and notes in methodological synthesis.

NUTS I: REGIÃO AUTÓNOMA DA MADEIRA
Comparação com as Respetivas Agregações Geográficas
Comparison with Respective Geographical Aggregations

INDICADORES (%) INDICATORS (%)	ANOS YEARS					NUTS I / NUTS I x 100	NUTS I / Portugal x 100
Beneficiários do rendimento social de inserção <i>Recipients of social integration income</i>	2023					100,0	2,1
Por género <i>According to gender</i>							
Homens <i>Male</i>	2023					100,0	2,1
Mulheres <i>Female</i>	2023					100,0	2,2
Por idade <i>According to age</i>							
<25 anos <i><25 years</i>	2023					100,0	1,7
25-39 anos <i>25-39 years</i>	2023				
40-54 anos <i>40-54 years</i>	2023				
>=55 anos <i>>=55 years</i>	2023					100,0	2,9

Fonte:INE (AER),exceto menção específica a outras fontes.Nota:Consultar a síntese metodológica para outras fontes, conceitos e notas.

Source:INE(RSYB),except when specified otherwise.Note:Other sources,concepts and notes in methodological synthesis.

NUTS I: REGIÃO AUTÓNOMA DA MADEIRA
Comparação com as Respetivas Agregações Geográficas
Comparison with Respective Geographical Aggregations

INDICADORES INDICATORS	ANOS YEARS	CONCELHO MUNICIPALITY	NUTS III	NUTS II	DISTRITO DISTRICT	NUTS I	Portugal
						Região Autónoma da Madeira	
Principais Indicadores de Turismo <i>Main Economic Tourism Indicators</i>							
Capacidade de alojamento nos estabelecimentos de alojamento turístico por localização geográfica e tipo de alojamento turístico (nº) <i>Lodging capacity in tourist accommodation establishments by Geographic localization (NUTS - 2013) and Type (tourist accommodation establishment) (no.)</i>	2023					41 114	478 552
Dormidas nos estabelecimentos de alojamento turístico por localização geográfica e tipo de alojamento turístico (nº) <i>Nights (No.) in tourist accommodation establishments by Geographic localization (NUTS - 2013) and Type (tourist accommodation establishment) (no.)</i>	2023					9 243 970	77 179 150
Hóspedes nos estabelecimentos de alojamento turístico por localização geográfica e tipo de alojamento turístico (nº) <i>Guests (No.) in tourist accommodation establishments by Geographic localization (NUTS - 2013) and Type (tourist accommodation establishment) (no.)</i>	2023					2 018 537	30 028 890
Proveitos totais nos estabelecimentos de alojamento turístico por localização geográfica e tipo de alojamento turístico (mil Euros) <i>Total incomes (€) in tourist accommodation establishments by Geographic localization (NUTS - 2013) and Type (tourist accommodation establishment) (thousand Euros)</i>	2023					656 106	6 015 323
Taxa líquida de ocupação cama nos estabelecimentos de alojamento turístico por localização geográfica e tipo de alojamento turístico (%) <i>Bed occupancy net rate (%) in tourist accommodation establishments by Geographic localization (NUTS - 2013) and Type (tourist accommodation establishment) (%)</i>	2023					65,5	48,0

NUTS I: REGIÃO AUTÓNOMA DA MADEIRA
Comparação com as Respetivas Agregações Geográficas
Comparison with Respective Geographical Aggregations

INDICADORES (%) INDICATORS (%)	ANOS YEARS					NUTS I / NUTS I x 100	NUTS I / Portugal x 100
Principais Indicadores de Turismo <i>Main Economic Tourism Indicators</i>							
Capacidade de alojamento nos estabelecimentos hoteleiros por localização geográfica e tipo de estabelecimento <i>Lodging capacity in hotel establishments by Geographic localization (NUTS - 2013) and Type (hotel establishment)</i>	2023	100,0	8,6
Dormidas nos estabelecimentos de alojamento turístico por localização geográfica e tipo de alojamento turístico <i>Nights (No.) in tourist accommodation establishments by Geographic localization (NUTS - 2013) and Type (tourist accommodation establishment)</i>	2023	100,0	12,0
Hóspedes nos estabelecimentos de alojamento turístico por localização geográfica e tipo de alojamento turístico <i>Guests (No.) in tourist accommodation establishments by Geographic localization (NUTS - 2013) and Type (tourist accommodation establishment)</i>	2023	100,0	6,7
Proveitos totais nos estabelecimentos de alojamento turístico por localização geográfica e tipo de alojamento turístico <i>Total incomes (€) in tourist accommodation establishments by Geographic localization (NUTS - 2013) and Type (tourist accommodation establishment)</i>	2023	100,0	10,9
Taxa líquida de ocupação cama nos estabelecimentos de alojamento turístico por localização geográfica e tipo de alojamento turístico <i>Bed occupancy net rate (%) in tourist accommodation establishments by Geographic localization (NUTS - 2013) and Type (tourist accommodation establishment)</i>	2023	100,0	136,5