

Concelho / Municipality : Santa Cruz

Indicadores selecionados

*Selected indicators*

Demografia, Educação e Sociedade

*Demography, Education and Society*

Saúde e Ambiente

*Health and Environment*

Setor Monetário e Financeiro

*Monetary and Financial Sector*

Principais Indicadores de Actividade Económica

*Main Economic Activity Indicators*

Demografia, Educação e Sociedade

*Demography, Education and Society*

Maiores empregadores do Concelho

(Ordenado segundo o nº de trabalhadores por conta de outrem - TCO - nos estabelecimentos)

*Greatest Employers in the Municipality*

*(Ranked according to the number of employees in establishments)*

Trabalhadores por conta de outrem\*

*Employees\**

Trabalhadores por conta de outrem (TCO) nos estabelecimentos, a tempo completo com remuneração completa (nº)

*Full time employees with a full remuneration, in establishments (no.)*

Saúde e Ambiente

*Health and Environment*

Setor Monetário e Financeiro

*Monetary and Financial Sector*

Indicadores Sociais

*Social Indicators*

Imobiliário

*Real Estate*

Seleção de Indicadores de Turismo

*Tourism Indicators Selection*

Comparação com as Respetivas Agregações Geográficas

*Comparison with Respective Geographical Aggregations*

Demografia, Educação e Sociedade

*Demography, Education and Society*

Saúde e Ambiente

*Health and Environment*

Setor Monetário e Financeiro

*Monetary and Financial Sector*

Indicadores Sociais

*Social Indicators*

Principais Indicadores de Actividade Económica

*Main Economic Activity Indicators*

Trabalhadores por conta de outrem (TCO) nos estabelecimentos, a tempo completo com remuneração completa (nº)

*Full time employees with a full remuneration, in establishments (no.)*

Imobiliário

*Real Estate*

Indicadores Sociais

*Social Indicators*

Principais Indicadores de Turismo

*Main Economic Tourism Indicators*

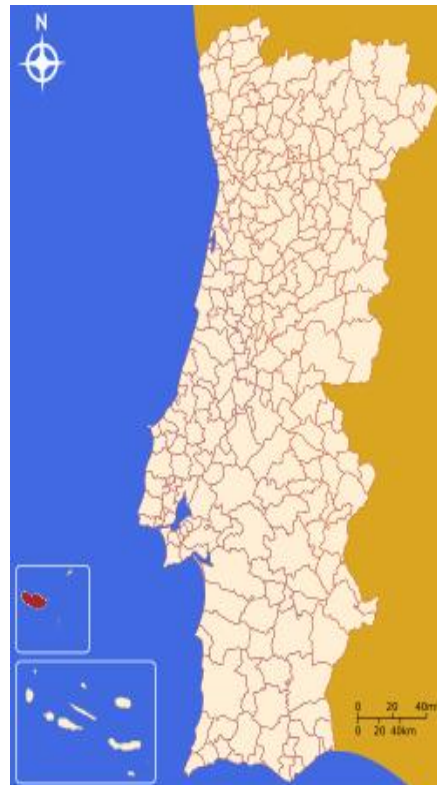
CONCELHO (MUNICIPALITY): SANTA CRUZ

Indicadores seleccionados <i>Selected indicators</i>	ANOS <i>YEARS</i>	Concelho (Municipality): Santa Cruz	Portugal
Área (km2) <i>Area (km2)</i>	2023	81	92 225
		0,1	100,0
		<i>Portugal = 100</i>	
População residente (nº) <i>Resident population (nº)</i>	2023	44 178	10 639 726
		0,4	100,0
		<i>Portugal = 100</i>	
Pessoal ao serviço nas empresas (nº) <i>Persons employed in enterprises (no.)</i>	2023	9 802	4 738 341
		0,2	100,0
		<i>Portugal = 100</i>	
Volume de negócios nas empresas (10 <sup>3</sup> Euros) <i>Turnover of enterprises (10<sup>3</sup> Euros)</i>	2023	768 642	550 295 127
		0,1	100,0
		<i>Portugal = 100</i>	
Empresas (nº) <i>Enterprises (no.)</i>	2023	4 532	1 510 274
		0,3	100,0
		<i>Portugal = 100</i>	
Pessoal ao serviço nas empresas da indústria transformadora (nº) <i>Persons employed in manufacturing enterprises (no.)</i>	2023	731	751 411
		0,1	100,0
		<i>Portugal = 100</i>	
Volume de Negócios nas empresas da ind. transformadora (10 <sup>3</sup> Euros) <i>Turnover of manufacturing enterprises (10<sup>3</sup> Euros)</i>	2023	75 724	123 936 198
		0,1	100,0
		<i>Portugal = 100</i>	
Empresas da indústria transformadora (nº) <i>Manufacturing enterprises (no.)</i>	2023	147	69 160
		0,2	100,0
		<i>Portugal = 100</i>	
Comércio internacional de bens - Exportações (10 <sup>3</sup> Euros) <i>International trade of goods- Exports (10<sup>3</sup> Euros)</i>	2023	7 982	77 340 161
		0,0	100,0
		<i>Portugal = 100</i>	
Comércio internacional de bens - Importações (10 <sup>3</sup> Euros) <i>International trade of goods - Imports (10<sup>3</sup> Euros)</i>	2023	44 264	105 148 409
		0,0	100,0
		<i>Portugal = 100</i>	
Dormidas nos estabelecimentos de alojamento turístico por localização geográfica e tipo de alojamento turístico (nº) <i>Nights (No.) in tourist accommodation establishments by Geographic localization (NUTS - 2013) and Type (tourist accommodation establishment) (no.)</i>	2023	1 146 300	77 179 150
		1,5	100,0
		<i>Portugal = 100</i>	
Proveitos totais nos estabelecimentos de alojamento turístico por localização geográfica e tipo de alojamento turístico (mil Euros) <i>Total incomes (€) in tourist accommodation establishments by Geographic localization (NUTS - 2013) and Type (tourist accommodation establishment) (thousand Euros)</i>	2023	70 720	6 015 323
		1,2	100,0
		<i>Portugal = 100</i>	

Fonte:INE (AER),exceto menção específica a outras fontes.Nota:Consultar a síntese metodológica para outras fontes, conceitos e notas.

Source:INE(RSYB),except when specified otherwise.Note:Other sources,concepts and notes in methodological synthesis.

## CONCELHO (MUNICIPALITY): SANTA CRUZ



Fonte: Wikipedia

Área = 81 km<sup>2</sup>

Demografia, Educação e Sociedade Demography, Education and Society			
População residente (2023) (nº) <i>Resident population (2023) (nº)</i>	44 178	Taxa bruta de natalidade (2023) (‰) <i>Crude birth rate (2023) (‰)</i>	7,6
Taxa de crescimento média anual da população (2011/2023) (%) <i>Average annual growth rate of population (2011/2023) (%)</i>	0,2	Rácio divórcios / casamentos (2023) (%) <i>Divorce / Marriage ratio (2023) (%)</i>	69,9
Densidade populacional (2023) (habitantes / km <sup>2</sup> ) <i>Population density (2023) (Inh. / km<sup>2</sup>)</i>	543,3	Taxa bruta de escolarização (Ensino secundário) (2022/2023) (%) <i>Crude educational attainment rate (Secondary education) (2022/2023) (%)</i>	20,9
População ≥ 65 anos (2023) (%) <i>Population ≥ 65 years (2023) (%)</i>	15,5	Despesas dos municípios em cultura e desporto por habitante (2023) (Euros / hab.) <i>Expenditures on cultural activities and sports of municipalities per inhabitant (2023) (Euros / inhab.)</i>	25,2
Índice de Dependência Total (2023) <i>Total dependency ratio (2023)</i>	42,2	Taxa de criminalidade (2023) (‰) <i>Crime rate (2023) (‰)</i>	17,6
Saúde e Ambiente Health and Environment		Setor Monetário e Financeiro Monetary and Financial Sector	
Taxa quinquenal de mortalidade infantil (2018/2022) (‰) <i>Quinquennial rate of infant mortality (2018/2022) (‰)</i>	2,3	Compras através de terminais de pagamento automático por habitante (2023) (Euros / hab.) <i>Purchases through points of sale per inhabitant (2023) (Euros / inhab.)</i>	145,5
Médicos / 1000 habitantes (2023) (nº) <i>Physicians / 1000 inhabitants (2023) (no.)</i>	4,2	Levantamentos nacionais em caixas multibanco por habitante (2023) (Euros / hab.) <i>National withdrawals on automated teller machines (ATM) per inhabitant (2023) (Euros / inhab.)</i>	1 881,0
Consultas externas nos hospitais por habitante (2023) (nº) <i>Medical appointments in external appointment units of hospitals per inhabitant (2023) (no.)</i>	0,0	Peso do crédito à habitação no total dos créditos a clientes (2023) (%) <i>Housing credit rate (2023) (%)</i>	69,0
Despesas dos municípios em ambiente por habitante (2023) (Euros / hab.) <i>Environmental expenditure of municipalities per inhabitant (2023) (Euros / inhab.)</i>	105,0	Peso dos depósitos de emigrantes no total de depósitos dos clientes (2023) (%) <i>Emigrant deposits rate (2023) (%)</i>	4,0

**CONCELHO (MUNICIPALITY): SANTA CRUZ**  
**Principais Indicadores de Actividade Económica**  
*Main Economic Activity Indicators*

	2018	2019	2020	2021	2022	2023	2024
<i>Pessoal ao serviço nas empresas (nº)</i> <i>Persons employed in enterprises (no.)</i>	7 636	7 943	7 866	8 166	9 073	9 802	..
2019 = 100	96,1	100,0	99,0	102,8	114,2	123,4	..
<i>t.c. (%) / g.r. (%)</i>		4,0	-1,0	3,8	11,1	8,0	..
<i>Pessoal ao serviço nas empresas da indústria transformadora (nº)</i> <i>Persons employed in manufacturing enterprises (no.)</i>	713	745	742	743	715	731	..
2019 = 100	95,7	100,0	99,6	99,7	96,0	98,1	..
<i>t.c. (%) / g.r. (%)</i>		4,5	-0,4	0,1	-3,8	2,2	..
<i>Volume de negócios nas empresas (10<sup>3</sup> Euros)</i> <i>Turnover of enterprises (10<sup>3</sup> Euros)</i>	469 159,6	481 464,7	416 454,0	517 253,3	690 815,9	768 641,6	..
2019 = 100	97,4	100,0	86,5	107,4	143,5	159,6	..
<i>t.c. (%) / g.r. (%)</i>		2,6	-13,5	24,2	33,6	11,3	..
<i>Volume de Negócios nas empresas da ind. transformadora (10<sup>3</sup> Euros)</i> <i>Turnover of manufacturing enterprises (10<sup>3</sup> Euros)</i>	57 879,2	61 920,0	54 843,3	64 861,7	77 024,2	75 724,3	..
2019 = 100	93,5	100,0	88,6	104,8	124,4	122,3	..
<i>t.c. (%) / g.r. (%)</i>		7,0	-11,4	18,3	18,8	-1,7	..
<i>Empresas (nº)</i> <i>Enterprises (no.)</i>	3 630	3 732	3 751	3 895	4 336	4 532	..
2019 = 100	97,3	100,0	100,5	104,4	116,2	121,4	..
<i>t.c. (%) / g.r. (%)</i>		2,8	0,5	3,8	11,3	4,5	..
<i>Empresas da indústria transformadora (nº)</i> <i>Manufacturing enterprises (no.)</i>	132	127	134	145	143	147	..
2019 = 100	103,9	100,0	105,5	114,2	112,6	115,7	..
<i>t.c. (%) / g.r. (%)</i>		-3,8	5,5	8,2	-1,4	2,8	..
<i>Constituição de pessoas coletivas e entidades equiparadas (nº)</i> <i>Creation of legal persons and equivalent entities (no.)</i>	150	114	79	110	139	143	140
2019 = 100	131,6	100,0	69,3	96,5	121,9	125,4	122,8
<i>t.c. (%) / g.r. (%)</i>		-24,0	-30,7	39,2	26,4	2,9	-2,1
<i>Dissolução de pessoas coletivas e entidades equiparadas (nº)</i> <i>Dissolution of legal persons and equivalent entities (no.)</i>	63	71	60	58	59	60	50
2019 = 100	88,7	100,0	84,5	81,7	83,1	84,5	70,4
<i>t.c. (%) / g.r. (%)</i>		12,7	-15,5	-3,3	1,7	1,7	-16,7

Fonte:INE (AER),exceto menção específica a outras fontes.Nota:Consultar a síntese metodológica para outras fontes, conceitos e notas.

Source:INE(RSYB),except when specified otherwise.Note:Other sources,concepts and notes in methodological synthesis.

**CONCELHO (MUNICIPALITY): SANTA CRUZ**  
**Principais Indicadores de Actividade Económica**  
*Main Economic Activity Indicators*

	2018	2019	2020	2021	2022	2023	2024
<i>Ganho médio mensal por trabalhador por conta de outrem (Euros)</i> <i>Average monthly earning per employee (Euros)</i>	1 084,3	1 116,1	1 066,1	1 168,4	1 200,4	..	..
2019 = 100	97,1	100,0	95,5	104,7	107,5	..	..
t.c. (%) / g.r. (%)		2,9	-4,5	9,6	2,7	..	..
<i>Ganho médio mensal por trabalhador por conta de outrem - Homens (Euros)</i> <i>Average monthly earning per employee - Male (Euros)</i>	1 147,9	1 170,8	1 109,3	1 206,5	1 246,1	..	..
2019 = 100	98,0	100,0	94,7	103,0	106,4	..	..
t.c. (%) / g.r. (%)		2,0	-5,3	8,8	3,3	..	..
<i>Ganho médio mensal por trabalhador por conta de outrem - Mulheres (Euros)</i> <i>Average monthly earning per employee - Female (Euros)</i>	988,8	1 030,1	994,7	1 106,5	1 126,4	..	..
2019 = 100	96,0	100,0	96,6	107,4	109,4	..	..
t.c. (%) / g.r. (%)		4,2	-3,4	11,2	1,8	..	..
<i>Comércio internacional de bens - Exportações (10<sup>3</sup> Euros)</i> <i>International trade of goods - Exports (10<sup>3</sup> Euros)</i>	17 675,5	14 847,2	12 815,7	17 293,6	9 141,1	7 981,5	..
2019 = 100	119,0	100,0	86,3	116,5	61,6	53,8	..
t.c. (%) / g.r. (%)		-16,0	-13,7	34,9	-47,1	-12,7	..
<i>Comércio internacional de bens - Importações (10<sup>3</sup> Euros)</i> <i>International trade of goods - Imports (10<sup>3</sup> Euros)</i>	35 516,8	29 461,2	22 904,4	33 668,4	57 446,1	44 264,4	..
2019 = 100	120,6	100,0	77,7	114,3	195,0	150,2	..
t.c. (%) / g.r. (%)		-17,0	-22,3	47,0	70,6	-22,9	..
<i>Capacidade de alojamento nos estabelecimentos hoteleiros (nº de hóspedes)</i> <i>Lodging capacity in hotel establishments (no. of guests)</i>	5 008	4 499	3 673	3 696	4 423	4 660	..
2019 = 100	111,3	100,0	81,6	82,2	98,3	103,6	..
t.c. (%) / g.r. (%)		-10,2	-18,4	0,6	19,7	5,4	..
<i>Crédito à habitação por habitante (Euros)</i> <i>Housing credit per inhabitant (Euros)</i>	2 929	3 546	3 690	3 646	3 501	3 664	..
2019 = 100	82,6	100,0	104,1	102,8	98,7	103,3	..
t.c. (%) / g.r. (%)		21,1	4,1	-1,2	-4,0	4,7	..
<i>Edifícios licenciados pelas câmaras municipais para construção (nº)</i> <i>Building permits issued by the local administration (no.)</i>	44	46	62	66	71	63	..
2019 = 100	95,7	100,0	134,8	143,5	154,3	137,0	..
t.c. (%) / g.r. (%)		4,5	34,8	6,5	7,6	-11,3	..

Fonte:INE (AER),exceto menção específica a outras fontes.Nota:Consultar a síntese metodológica para outras fontes, conceitos e notas.

Source:INE(RSYB),except when specified otherwise.Note:Other sources,concepts and notes in methodological synthesis.

**CONCELHO (MUNICIPALITY): SANTA CRUZ**
**Demografia, Educação e Sociedade**  
*Demography, Education and Society*

		2017	2018	2019	2020	2021	2022	2023
População residente (nº) <i>Resident population (no.)</i>	2019 = 100	41 606	41 644	41 862	42 368	42 964	43 535	44 178
	<i>t.c. (%) / g.r. (%)</i>	99,4	99,5	100,0	101,2	102,6	104,0	105,5
			0,1	0,5	1,2	1,4	1,3	1,5
Densidade populacional (habitantes / km2) <i>Population density (Inh / km2)</i>	2019 = 100	510,5	511,0	513,6	521,1	528,4	535,4	543,3
	<i>t.c. (%) / g.r. (%)</i>	99,4	99,5	100,0	101,4	102,9	104,2	105,8
			0,1	0,5	1,4	1,4	1,3	1,5
População ≥ 65 anos (%) <i>Population ≥ 65 years (%)</i>	2019 = 100	12,6	13,2	13,9	14,4	14,8	15,1	15,5
	<i>t.c. (%) / g.r. (%)</i>	90,6	94,8	100,0	103,9	106,4	108,9	111,3
			4,6	5,5	3,9	2,4	2,4	2,2
Índice de Dependência Total <i>Total dependency ratio</i>	2019 = 100	41,5	41,7	42,7	42,8	42,5	42,4	42,2
	<i>t.c. (%) / g.r. (%)</i>	97,1	97,7	100,0	100,1	99,5	99,2	98,6
			0,6	2,4	0,1	-0,6	-0,3	-0,5
Taxa bruta de natalidade (‰) <i>Crude birth rate (‰)</i>	2019 = 100	9,2	8,8	8,7	8,0	7,7	7,9	7,6
	<i>t.c. (%) / g.r. (%)</i>	105,7	101,1	100,0	92,0	88,5	90,8	87,4
			-4,3	-1,1	-8,0	-3,7	2,6	-3,8
Rácio divórcios / casamentos (%) <i>Divorce / Marriage ratio (%)</i>	2019 = 100	64,4	85,9	77,1	107,5	59,3	72,6	69,9
	<i>t.c. (%) / g.r. (%)</i>	83,5	111,4	100,0	139,4	76,9	94,1	90,7
			33,4	-10,2	39,4	-44,9	22,4	-3,6
Despesas dos municípios em cultura e desporto por habitante (Euros / hab.) <i>Expenditures on cultural activities and sports of municipalities (Euros / inhab.)</i>	2019 = 100	3,6	11,7	7,6	10,3	11,7	19,4	25,2
	<i>t.c. (%) / g.r. (%)</i>	47,1	153,1	100,0	134,3	153,7	253,7	330,5
			224,9	-34,7	34,3	14,4	65,1	30,3
Taxa de criminalidade (‰) <i>Crime rate (‰)</i>	2019 = 100	13,6	13,9	15,4	16,3	13,9	15,5	17,6
	<i>t.c. (%) / g.r. (%)</i>	88,3	90,3	100,0	105,8	90,3	100,6	114,3
			2,2	10,8	5,8	-14,7	11,5	13,5

Fonte:INE (AER),exceto menção específica a outras fontes.Nota:Consultar a síntese metodológica para outras fontes, conceitos e notas.

Source:INE(RSYB),except when specified otherwise.Note:Other sources,concepts and notes in methodological synthesis.

**CONCELHO (MUNICIPALITY): SANTA CRUZ**

**Maiores empregadores do Concelho**

(Ordenado segundo o nº de trabalhadores por conta de outrem - TCO - nos estabelecimentos)

**Greatest Employers in the Municipality**

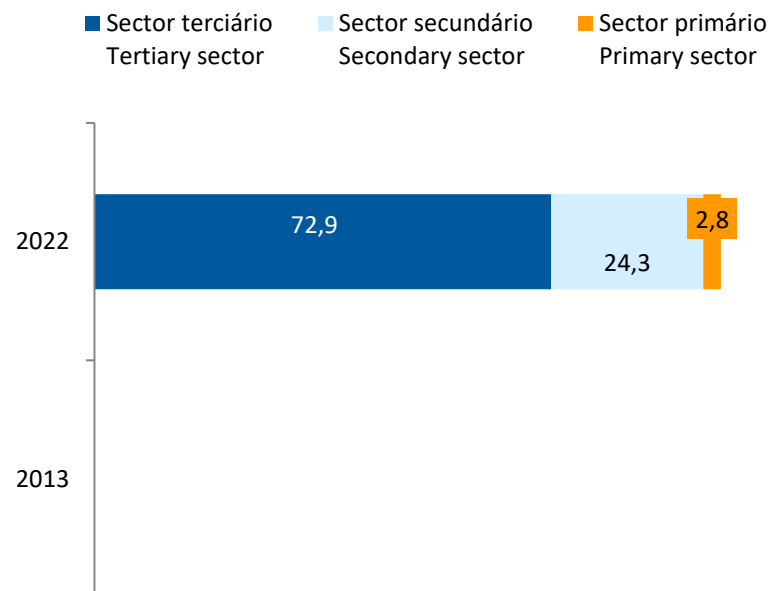
(Ranked according to the number of employees in establishments)

CAE Rev.3		2023
52230	Actividades auxiliares dos transportes aéreos <i>Supporting air transport activities</i>	1
55111	Hotéis com restaurante <i>Hotels with restaurant</i>	2
56101	Restaurantes tipo tradicional <i>Traditional restaurants</i>	3
41200	Construção de edifícios (residenciais e não residenciais) <i>Construction of residential and non-residential buildings</i>	4
47111	Comércio a retalho em supermercados e hipermercados <i>Retail sale in supermarkets and hypermarkets</i>	5
55119	Outros estabelecimentos hoteleiros com restaurante <i>Other hotel and similar establishments with restaurant</i>	6
45200	Manutenção e reparação de veículos automóveis <i>Maintenance and repair of motor vehicles</i>	7
36001	Captação e tratamento de água <i>Water collection and treatment</i>	8
77110	Aluguer de veículos automóveis ligeiros <i>Renting of cars and light motor vehicles</i>	9
87100	Actividades dos estabelecimentos de cuidados continuados integrados, com alojamento <i>Residential nursing care activities</i>	10
43210	Instalação eléctrica <i>Electrical installation</i>	11
10711	Panificação <i>Manufacture of bread</i>	12
47112	Comércio a retalho em outros estabelecimentos não especializados, com predominância de produtos alimentares, bebidas ou tabaco <i>Retail sale in others non-specialised stores with food, beverages or tobacco predominating</i>	13
85100	Educação pré-escolar <i>Pre-primary education</i>	14
42130	Construção de pontes e túneis <i>Construction of bridges and tunnels</i>	15
Nº total de TCO nas CAE consideradas <i>Total number of employees in the referred NACE</i>		3 569
% no nº total de TCO do Concelho <i>% in the Municipality's total number of employees</i>		46,7%

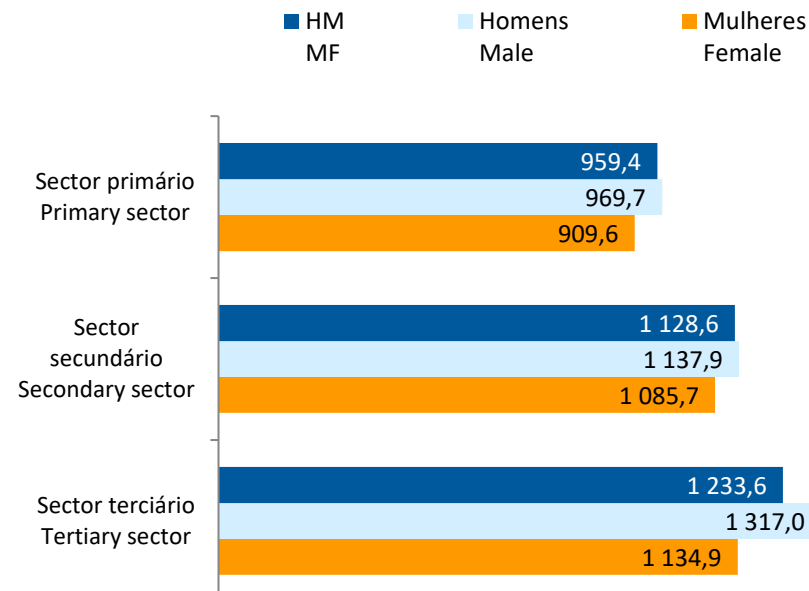
## CONCELHO (MUNICIPALITY): SANTA CRUZ

### Trabalhadores por conta de outrem\* *Employees\**

Por sector de actividade, 2013 e 2022  
*According to broad sectors of activity, 2013 and 2022*



Ganho médio mensal (Euros), 2022  
*Average monthly earning (Euros), 2022*



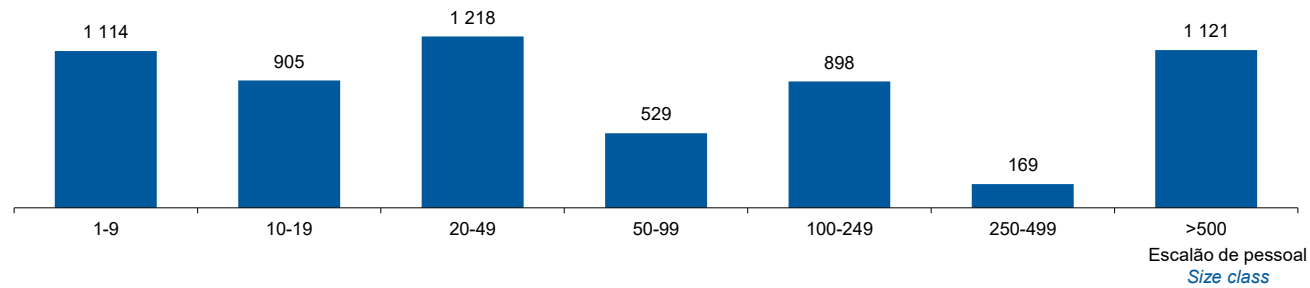
\* Os dados dizem respeito a trabalhadores por conta de outrem a tempo completo com remuneração completa, nos estabelecimentos da região.

\* *Data refers to full time employees with a full remuneration, in establishments of the region.*

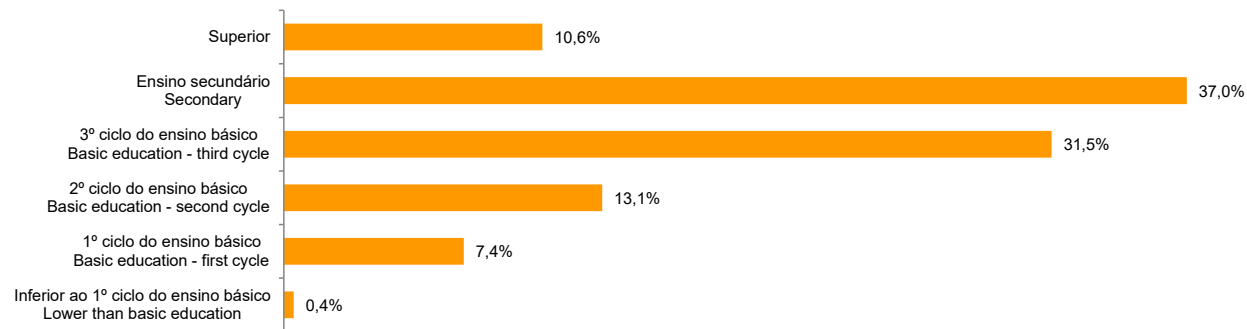
CONCELHO (MUNICIPALITY): SANTA CRUZ

Trabalhadores por Conta de Outrem\*, 2022  
Segundo os escalões de pessoal (da empresa)

*Employees\*, 2022*  
*By size-class (of the enterprise)*



Segundo o nível de habilitações  
*According to educational level*



\* Os dados dizem respeito a trabalhadores por conta de outrem a tempo completo com remuneração completa, nos estabelecimentos da região.

\* *Data refers to full time employees with a full remuneration, in establishments of the region.*

**CONCELHO (MUNICIPALITY): SANTA CRUZ**

**Trabalhadores por conta de outrem (TCO) nos estabelecimentos, a tempo completo com remuneração completa (nº)**  
*Full time employees with a full remuneration, in establishments (no.)*

Por sector de actividade <i>According to broad sectors of activity</i>	2017	2018	2019	2020	2021	2022	2023
TCO por sector de actividade - Sector primário (nº) <i>Employees - Primary sector (no.)</i>	134	159	249	234	237	169	..
<i>2019 = 100</i>	53,8	63,9	100,0	94,0	95,2	67,9	..
<i>t.c. (%) / g.r. (%)</i>		18,7	56,6	-6,0	1,3	-28,7	..
TCO por sector de actividade - Sector secundário (nº) <i>Employees - Secondary sector (no.)</i>	1 068	1 134	1 099	1 186	1 045	1 444	..
<i>2019 = 100</i>	97,2	103,2	100,0	107,9	95,1	131,4	..
<i>t.c. (%) / g.r. (%)</i>		6,2	-3,1	7,9	-11,9	38,2	..
TCO por sector de actividade - Sector terciário (nº) <i>Employees - Tertiary sector (no.)</i>	3 948	4 127	3 714	3 149	3 471	4 341	..
<i>2019 = 100</i>	106,3	111,1	100,0	84,8	93,5	116,9	..
<i>t.c. (%) / g.r. (%)</i>		4,5	-10,0	-15,2	10,2	25,1	..

Fonte:INE (AER),exceto menção específica a outras fontes.Nota:Consultar a síntese metodológica para outras fontes, conceitos e notas.

Source:INE(RSYB),except when specified otherwise.Note:Other sources,concepts and notes in methodological synthesis.

## CONCELHO (MUNICIPALITY): SANTA CRUZ

Trabalhadores por conta de outrem (TCO) nos estabelecimentos, a tempo completo com remuneração completa (nº)  
*Full time employees with a full remuneration, in establishments (no.)*

Segundo os escalões de pessoal da empresa <i>By size-class of the enterprise</i>	2017	2018	2019	2020	2021	2022	2023
1 - 9 (nº / no.) 2019 = 100 <i>t.c. (%) / g.r. (%)</i>	951 86,0	1 104 99,8 16,1	1 106 100,0 0,2	1 086 98,2 -1,8	983 88,9 -9,5	1 114 100,7 13,3	..
10 - 19 (nº / no.) 2019 = 100 <i>t.c. (%) / g.r. (%)</i>	630 89,2	599 84,8 -4,9	706 100,0 17,9	633 89,7 -10,3	693 98,2 9,5	905 128,2 30,6	..
20 - 49 (nº / no.) 2019 = 100 <i>t.c. (%) / g.r. (%)</i>	1 182 118,6	1 180 118,4 -0,2	997 100,0 -15,5	1 031 103,4 3,4	1 021 102,4 -1,0	1 218 122,2 19,3	..
50 - 99 (nº / no.) 2019 = 100 <i>t.c. (%) / g.r. (%)</i>	495 101,6	609 125,1 23,0	487 100,0 -20,0	440 90,3 -9,7	385 79,1 -12,5	529 108,6 37,4	..
100 - 249 (nº / no.) 2019 = 100 <i>t.c. (%) / g.r. (%)</i>	737 118,1	757 121,3 2,7	624 100,0 -17,6	547 87,7 -12,3	628 100,6 14,8	898 143,9 43,0	..
250 - 499 (nº / no.) 2019 = 100 <i>t.c. (%) / g.r. (%)</i>	146 117,7	144 116,1 -1,4	124 100,0 -13,9	82 66,1 -33,9	61 49,2 -25,6	169 136,3 177,0	..
> 500 (nº / no.) 2019 = 100 <i>t.c. (%) / g.r. (%)</i>	1 009 99,1	1 027 100,9 1,8	1 018 100,0 -0,9	750 73,7 -26,3	982 96,5 30,9	1 121 110,1 14,2	..

Fonte:INE (AER),exceto menção específica a outras fontes.Nota:Consultar a síntese metodológica para outras fontes, conceitos e notas.

Source:INE(RSYB),except when specified otherwise.Note:Other sources,concepts and notes in methodological synthesis.

## CONCELHO (MUNICIPALITY): SANTA CRUZ

**Trabalhadores por conta de outrem (TCO) nos estabelecimentos, a tempo completo com remuneração completa (nº)**  
*Full time employees with a full remuneration, in establishments (no.)*

Ganho médio mensal (Euros) - Por sector de actividade e género Average monthly earning (Euros) - According to broad sectors of activity and gender	2017	2018	2019	2020	2021	2022	2023
Ganho médio mensal - Sector primário (Euros) <i>Average monthly earning (Euros) - Primary Sector (Euros)</i>	803,6	817,2	815,6	884,7	928,9	959,4	..
<i>2019 = 100</i>	98,5	100,2	100,0	108,5	113,9	117,6	..
<i>t.c. (%) / g.r. (%)</i>		1,7	-0,2	8,5	5,0	3,3	..
Ganho médio mensal - Sector primário - Homens (Euros) <i>Average monthly earning (Euros) - Primary Sector - Male (Euros)</i>	812,7	814,2	824,3	900,7	941,6	969,7	..
<i>2019 = 100</i>	98,6	98,8	100,0	109,3	114,2	117,6	..
<i>t.c. (%) / g.r. (%)</i>		0,2	1,2	9,3	4,5	3,0	..
Ganho médio mensal - Sector primário - Mulheres (Euros) <i>Average monthly earning (Euros) - Primary Sector - Female (Euros)</i>	776,9	829,8	788,8	829,8	884,8	909,6	..
<i>2019 = 100</i>	98,5	105,2	100,0	105,2	112,2	115,3	..
<i>t.c. (%) / g.r. (%)</i>		6,8	-4,9	5,2	6,6	2,8	..
Ganho médio mensal - Sector secundário (Euros) <i>Average monthly earning (Euros) - Secondary Sector (Euros)</i>	978,2	969,3	1 018,8	1 055,9	1 083,6	1 128,6	..
<i>2019 = 100</i>	96,0	95,1	100,0	103,6	106,4	110,8	..
<i>t.c. (%) / g.r. (%)</i>		-0,9	5,1	3,6	2,6	4,1	..
Ganho médio mensal - Sector secundário - Homens (Euros) <i>Average monthly earning (Euros) - Secondary Sector - Male (Euros)</i>	1 008,0	984,8	1 035,3	1 066,3	1 088,6	1 137,9	..
<i>2019 = 100</i>	97,4	95,1	100,0	103,0	105,2	109,9	..
<i>t.c. (%) / g.r. (%)</i>		-2,3	5,1	3,0	2,1	4,5	..
Ganho médio mensal - Sector secundário - Mulheres (Euros) <i>Average monthly earning (Euros) - Secondary Sector - Female (Euros)</i>	873,2	908,7	951,7	1 006,2	1 062,5	1 085,7	..
<i>2019 = 100</i>	91,8	95,5	100,0	105,7	111,6	114,1	..
<i>t.c. (%) / g.r. (%)</i>		4,1	4,7	5,7	5,6	2,2	..
Ganho médio mensal - Sector terciário (Euros) <i>Average monthly earning (Euros) - Tertiary Sector (Euros)</i>	1 106,0	1 126,2	1 165,1	1 083,4	1 210,3	1 233,6	..
<i>2019 = 100</i>	94,9	96,7	100,0	93,0	103,9	105,9	..
<i>t.c. (%) / g.r. (%)</i>		1,8	3,5	-7,0	11,7	1,9	..
Ganho médio mensal - Sector terciário - Homens (Euros) <i>Average monthly earning (Euros) - Tertiary Sector - Male (Euros)</i>	1 217,2	1 233,6	1 262,2	1 156,6	1 283,9	1 317,0	..
<i>2019 = 100</i>	96,4	97,7	100,0	91,6	101,7	104,3	..
<i>t.c. (%) / g.r. (%)</i>		1,3	2,3	-8,4	11,0	2,6	..
Ganho médio mensal - Sector terciário - Mulheres (Euros) <i>Average monthly earning (Euros) - Tertiary Sector - Female (Euros)</i>	974,1	1 001,1	1 048,8	999,1	1 119,7	1 134,9	..
<i>2019 = 100</i>	92,9	95,4	100,0	95,3	106,8	108,2	..
<i>t.c. (%) / g.r. (%)</i>		2,8	4,8	-4,7	12,1	1,4	..

Fonte:INE (AER),exceto menção específica a outras fontes.Nota:Consultar a síntese metodológica para outras fontes, conceitos e notas.

Source:INE(RSYB),except when specified otherwise.Note:Other sources,concepts and notes in methodological synthesis.

CONCELHO (MUNICIPALITY): SANTA CRUZ

Saúde e Ambiente  
Health and Environment

	2017	2018	2019	2020	2021	2022	2023
Médicos / 1000 habitantes (nº) <i>Physicians / 1000 inhabitants (no.)</i>	2,7	2,9	3,0	3,4	3,9	4,0	4,2
2019 = 100	90,0	96,7	100,0	113,3	130,0	133,3	140,0
t.c. (%) / g.r. (%)		7,4	3,4	13,3	14,7	2,6	5,0
Despesas dos municípios em ambiente por habitante (Euros / hab.) <i>Environmental expenditure of municipalities per inhabitant (Euros / inhab.)</i>	73,0	77,0	99,0	87,0	149,0	124,0	105,0
2019 = 100	73,7	77,8	100,0	87,9	150,5	125,3	106,1
t.c. (%) / g.r. (%)		5,5	28,6	-12,1	71,3	-16,8	-15,3

Setor Monetário e Financeiro  
Monetary and Financial Sector

	2017	2018	2019	2020	2021	2022	2023
Compras através de terminais de pagamento automático por habitante (Euros / hab.) <i>Purchases through points of sale per inhabitant (Euros / inhab.)</i>	57,8	64,9	73,9	75,0	94,5	121,4	145,5
2019 = 100	78,2	87,8	100,0	101,4	127,8	164,2	196,8
t.c. (%) / g.r. (%)		12,3	13,9	1,4	26,0	28,5	19,9
Levantamentos nacionais em caixas multibanco por habitante (Euros / hab.) <i>National withdrawals on automated teller machines (ATM) per inhabitant (Euros / inhab.)</i>	1 666,0	1 717,0	1 738,0	1 689,0	1 884,0	1 859,0	1 881,0
2019 = 100	95,9	98,8	100,0	97,2	108,4	107,0	108,2
t.c. (%) / g.r. (%)		3,1	1,2	-2,8	11,5	-1,3	1,2

Fonte:INE (AER),exceto menção específica a outras fontes.Nota:Consultar a síntese metodológica para outras fontes, conceitos e notas.

Source:INE(RSYB),except when specified otherwise.Note:Other sources,concepts and notes in methodological synthesis.

CONCELHO (MUNICIPALITY): SANTA CRUZ

Indicadores Sociais  
Social Indicators

	2017	2018	2019	2020	2021	2022	2023
Beneficiários de subsídio de desemprego / População residente (%) <i>Recipients of unemployment benefits / Resident population (%)</i>	4,7	4,2	3,6	4,4	4,1	2,9	2,5
2019 = 100	131,4	117,8	100,0	125,2	116,5	81,5	71,1
t.c. (%) / g.r. (%)		-10,4	-15,1	25,2	-6,9	-30,1	-12,7
Beneficiários de rendimento social de inserção / População residente (%) <i>Recipients of social integration income / Resident population (%)</i>	2,0	2,1	2,2	2,0	2,1	1,7	1,1
2019 = 100	91,4	98,0	100,0	92,6	98,2	80,5	50,8
t.c. (%) / g.r. (%)		7,2	2,1	-7,4	6,1	-18,0	-36,9

Fonte:INE (AER),exceto menção específica a outras fontes.Nota:Consultar a síntese metodológica para outras fontes, conceitos e notas.

Source:INE(RSYB),except when specified otherwise.Note:Other sources,concepts and notes in methodological synthesis.

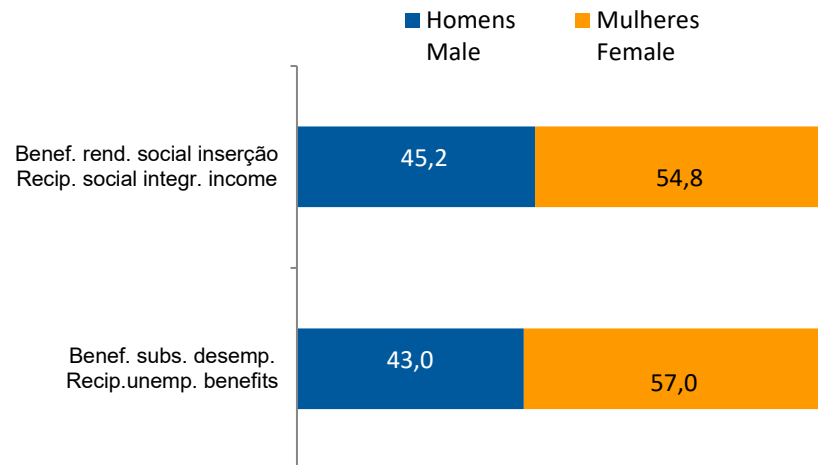
**CONCELHO (MUNICIPALITY): SANTA CRUZ**  
**Indicadores Sociais**  
*Social Indicators*

**Beneficiários de subsídio de desemprego e beneficiários do rendimento social de inserção, 2023**

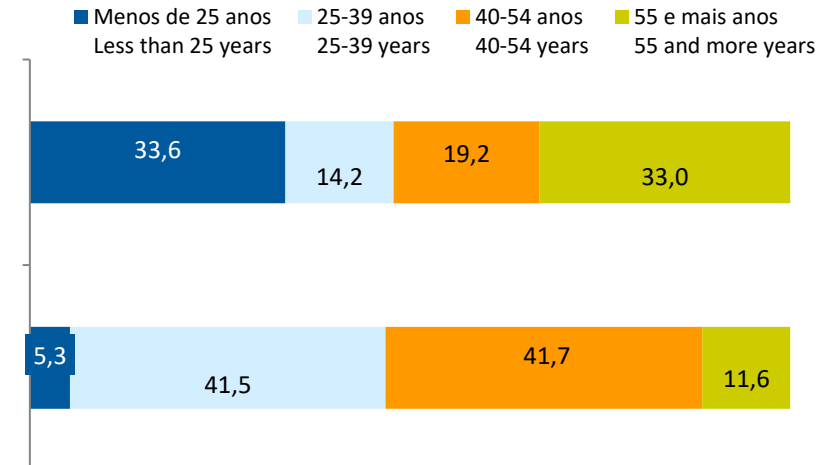
*Recipients of unemployment benefits and recipients of social integration income, 2023*

Beneficiários de subsídio de desemprego / População residente (%) <i>Recipients of unemployment benefits / Resident population (%)</i>	2,5
Beneficiários do rendimento social de inserção / População residente (%) <i>Recipients of social integration income / Resident population (%)</i>	1,1

**Por género**  
**According to gender**

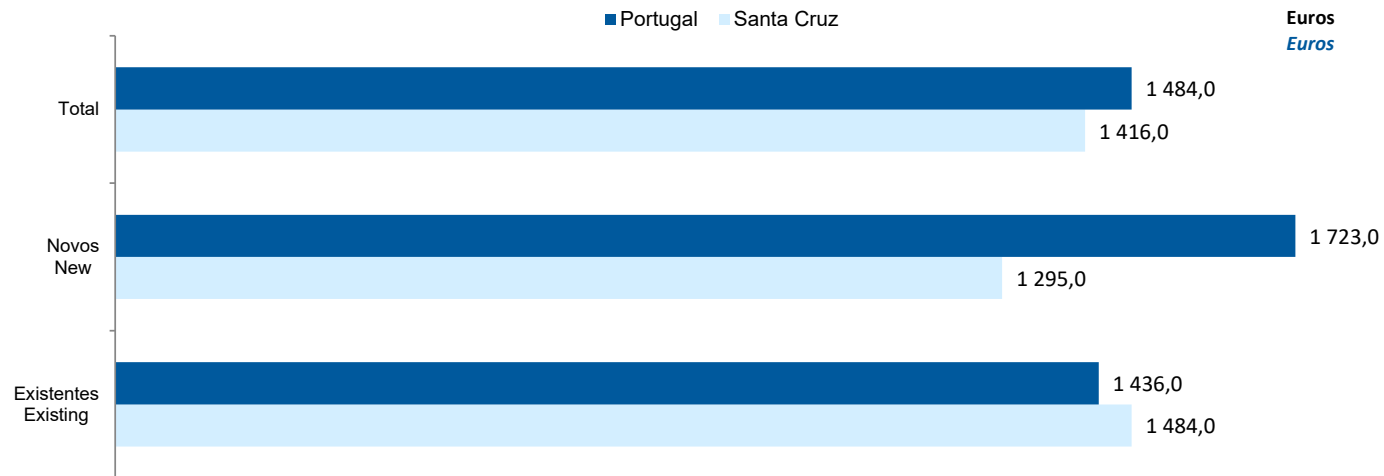


**Por idade**  
**According to age**

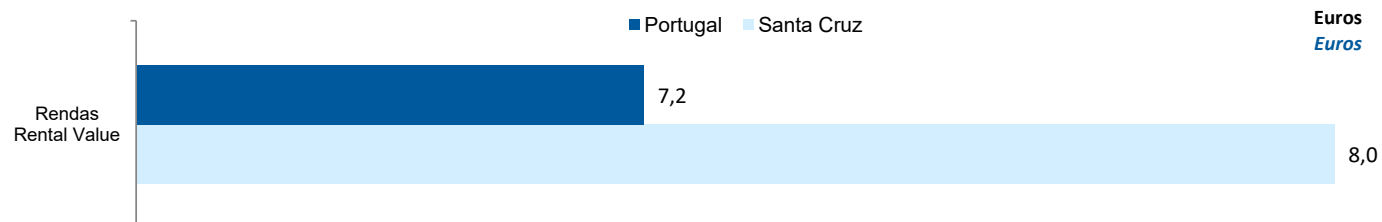


CONCELHO (MUNICIPALITY): SANTA CRUZ  
Imobiliário  
*Real Estate*

Valor mediano das vendas por m2 de alojamentos familiares e categoria do alojamento familiar, 2022  
*Median value per m2 of dwellings sales and category of housing unit, 2022*



Valor mediano das rendas por m2 de novos contratos de arrendamento de alojamentos familiares, 2023  
*Median house rental value per m2 of new lease agreements of dwellings, 2023*



CONCELHO (MUNICIPALITY): SANTA CRUZ

Seleção de Indicadores de turismo  
*Tourism indicators selection*

		2017	2018	2019	2020	2021	2022	2023
Capacidade de alojamento nos estabelecimentos de alojamento turístico e tipo de alojamento turístico	<i>nº</i>	4 821	5 008	4 499	3 673	3 696	4 423	4 660
<i>Lodging capacity in tourist accommodation establishments and Type (tourist accommodation establishment)</i>	2019 = 100	107,2	111,3	100,0	81,6	82,2	98,3	103,6
	<i>t.c. (%) / g.r. (%)</i>		3,9	-10,2	-18,4	0,6	19,7	5,4
Dormidas nos estabelecimentos de alojamento turístico por localização geográfica e tipo de alojamento turístico	<i>nº</i>	1 071 041	1 008 453	882 257	295 249	483 181	915 932	1 146 300
<i>Nights (No.) in tourist accommodation establishments by Geographic localization (NUTS - 2013) and Type (tourist accommodation establishment)</i>	2019 = 100	121,4	114,3	100,0	33,5	54,8	103,8	129,9
	<i>t.c. (%) / g.r. (%)</i>		-5,8	-12,5	-66,5	63,7	89,6	25,2
Hóspedes nos estabelecimentos de alojamento turístico por localização geográfica e tipo de alojamento turístico	<i>nº</i>	192 157,0	183 408,0	165 964,0	58 903,0	94 045	189 807	238 313
<i>Guests (No.) in tourist accommodation establishments by Geographic localization (NUTS - 2013) and Type (tourist accommodation establishment)</i>	2019 = 100	115,8	110,5	100,0	35,5	56,7	114,4	143,6
	<i>t.c. (%) / g.r. (%)</i>		-4,6	-9,5	-64,5	59,7	101,8	25,6
Proveitos totais nos estabelecimentos de alojamento turístico por localização geográfica e tipo de alojamento turístico	<i>10<sup>3</sup> Euros</i>	51 984,0	51 055,0	46 160,0	14 576,0	26 506,0	51 521,0	70 720,0
<i>Total incomes (€) in tourist accommodation establishments by Geographic localization and Type (tourist accommodation establishment)</i>	2019 = 100	112,6	110,6	100,0	31,6	57,4	111,6	153,2
	<i>t.c. (%) / g.r. (%)</i>		-1,8	-9,6	-68,4	81,8	94,4	37,3
Taxa líquida de ocupação cama nos estabelecimentos de alojamento turístico por localização geográfica e tipo de alojamento turístico	<i>%</i>	64,0	57,7	55,0	27,5	42,3	61,9	70,6
<i>Bed occupancy net rate (%) in tourist accommodation establishments by Geographic localization and Type (tourist accommodation establishment)</i>	2019 = 100	116,4	104,9	100,0	50,0	76,9	112,5	128,4
	<i>t.c. (%) / g.r. (%)</i>		-9,8	-4,7	-50,0	53,8	46,3	14,1

Fonte:INE (AER),exceto menção específica a outras fontes.Nota:Consultar a síntese metodológica para outras fontes, conceitos e notas.

Source:INE(RSYB),except when specified otherwise.Note:Other sources,concepts and notes in methodological synthesis.

**CONCELHO (MUNICIPALITY): SANTA CRUZ**  
**Comparação com as Respetivas Agregações Geográficas**  
*Comparison with Respective Geographical Aggregations*

INDICADORES <i>INDICATORS</i>	ANOS <i>YEARS</i>	CONCELHO <i>MUNICIPALITY</i>	NUTS III	NUTS II	DISTRITO <i>DISTRICT</i>	NUTS I	Portugal
		Santa Cruz	Região Autónoma da Madeira	Região Autónoma da Madeira	Madeira	Região Autónoma da Madeira	
<b>Demografia, Educação e Sociedade</b> <i>Demography, Education and Society</i>							
População residente (nº) <i>Resident population (no.)</i>	2023	44 178	256 622	256 622	251 060	256 622	10 639 726
População residente (Peso sobre as respectivas agregações geográficas) <i>Resident population (Weight over respective aggregations)</i>	2023	100,0	17,2	17,2	7,9	17,2	0,4
Taxa de crescimento média anual da população (%) <i>Average annual growth rate of population (%)</i>	#N/D	..	..	..	..	..	..
Densidade populacional (habitantes / km2) <i>Population density (Inh / km2)</i>	2023	543,3	320,3	320,3	331,0	320,3	115,4
População ≥ 65 anos (%) <i>Population ≥ 65 years (%)</i>	2023	15,5	20,9	20,9	21,0	20,9	24,1
Índice de Dependência Total <i>Total dependency ratio</i>	2023	42,2	49,5	49,5	49,6	49,5	58,5
Taxa bruta de natalidade (‰) <i>Crude birth rate (‰)</i>	2023	7,6	6,8	6,8	..	6,8	8,1
Rácio divórcios / casamentos (%) <i>Divorce / Marriage ratio (%)</i>	2023	69,9	45,7	45,7	46,1	45,7	47,1
Taxa bruta de escolarização (Ensino secundário) (%) <i>Crude educational attainment rate (Secondary education) (%)</i>	2022/2023	20,9	123,2	123,2	..	123,2	126,8
Despesas dos municípios em cultura e desporto por habitante (Euros / hab.) <i>Expenditures on cultural activities and sports of municipalities (Euros / inhab.)</i>	2023	25,2	44,1	44,1	..	44,1	64,4
Taxa de criminalidade (‰) <i>Crime rate (‰)</i>	2023	17,6	28,1	28,1	27,3	28,1	35,0

Fonte:INE (AER),exceto menção específica a outras fontes.Nota:Consultar a síntese metodológica para outras fontes, conceitos e notas.

Source:INE(RSYB),except when specified otherwise.Note:Other sources,concepts and notes in methodological synthesis.

**CONCELHO (MUNICIPALITY): SANTA CRUZ**  
**Comparação com as Respetivas Agregações Geográficas**  
*Comparison with Respective Geographical Aggregations*

INDICADORES <i>INDICATORS</i>	ANOS <i>YEARS</i>	CONCELHO <i>MUNICIPALITY</i>	NUTS III	NUTS II	DISTRITO <i>DISTRICT</i>	NUTS I	Portugal
		Santa Cruz	Região Autónoma da Madeira	Região Autónoma da Madeira	Madeira	Região Autónoma da Madeira	
<b>Saúde e Ambiente</b> <i>Health and Environment</i>							
Taxa quinquenal de mortalidade infantil (%) <i>Quinquennial rate of infant mortality (%)</i>	2018/2022	2,3	2,6	2,6	..	2,6	2,7
Médicos / 1000 habitantes (nº) <i>Physicians / 1000 inhabitants (no.)</i>	2023	4,2	5,4	5,4	..	5,4	5,8
Despesas dos municípios em ambiente por habitante (Euros / hab.) <i>Environmental expenditure of municipalities per inhabitant (Euros / inhab.)</i>	2023	105	139	139	..	139	85
<b>Setor Monetário e Financeiro</b> <i>Monetary and Financial Sector</i>							
Compras através de terminais de pagamento automático por habitante (Euros / hab.) <i>Purchases through points of sale per inhabitant (Euros / inhab.)</i>	2023	145,5	197,0	197,0	195,3	197,0	197,3
Levantamentos nacionais em caixas multibanco por habitante (Euros / hab.) <i>National withdrawals on automated teller machines (ATM) per inhabitant (Euros / inhab.)</i>	2023	1 881,0	2 701,0	2 701,0	2 684,0	2 701,0	2 721,0
Peso do crédito à habitação no total dos créditos a clientes (%) <i>Housing credit rate (%)</i>	2023	69,0	58,7	58,7	..	58,7	41,0
Peso dos depósitos de emigrantes no total de depósitos dos clientes (%) <i>Emigrant deposits rate (%)</i>	2023	4,0	3,3	3,3	..	3,3	2,0

Fonte:INE (AER),exceto menção específica a outras fontes.Nota:Consultar a síntese metodológica para outras fontes, conceitos e notas.

Source:INE(RSYB),except when specified otherwise.Note:Other sources,concepts and notes in methodological synthesis.

**CONCELHO (MUNICIPALITY): SANTA CRUZ**  
**Comparação com as Respetivas Agregações Geográficas**  
*Comparison with Respective Geographical Aggregations*

INDICADORES INDICATORS	ANOS YEARS	CONCELHO MUNICIPALITY	NUTS III	NUTS II	DISTRITO DISTRICT	NUTS I	Portugal
		Santa Cruz	Região Autónoma da Madeira	Região Autónoma da Madeira	Madeira	Região Autónoma da Madeira	
<b>Indicadores Sociais</b> <i>Social Indicators</i>							
Beneficiários de subsídio de desemprego / População residente (%) <i>Recipients of unemployment benefits / Resident population (%)</i>	2023	2,5	2,6	2,6	2,5	2,6	3,3
Beneficiários de rendimento social de inserção / População residente (%) <i>Recipients of social integration income / Resident population (%)</i>	2023	1,1	2,0	2,0	2,0	2,0	2,3

**CONCELHO (MUNICIPALITY): SANTA CRUZ**  
**Comparação com as Respetivas Agregações Geográficas**  
**Comparison with Respective Geographical Aggregations**

INDICADORES INDICATORS	ANOS YEARS	CONCELHO MUNICIPALITY	NUTS III	NUTS II	DISTRITO DISTRICT	NUTS I	Portugal
		Santa Cruz	Região Autónoma da Madeira	Região Autónoma da Madeira	Madeira	Região Autónoma da Madeira	
<b>Principais Indicadores de Actividade Económica</b> <i>Main Economic Activity Indicators</i>							
Pessoal ao serviço nas empresas (nº) <i>Persons employed in companies (no.)</i>	2023	9 802	97 944	97 944	96 480	97 944	4 738 341
Pessoal ao serviço nas empresas da indústria transformadora (nº) <i>Persons employed in manufacturing enterprises (no.)</i>	2023	731	4 606	4 606	..	4 606	751 411
Volume de negócios nas empresas (10 <sup>3</sup> Euros) <i>Turnover of enterprises (10<sup>3</sup> Euros)</i>	2023	768 642	9 787 235	9 787 235	9 718 029	9 787 235	550 295 127
Volume de Negócios nas empresas da ind. transformadora (10 <sup>3</sup> Euros) <i>Turnover of manufacturing enterprises (10<sup>3</sup> Euros)</i>	2023	75 724	464 127	464 127	..	464 127	123 936 198
Empresas (nº) <i>Enterprises (no.)</i>	2023	4 532	33 694	33 694	33 100	33 694	1 510 274
Empresas da indústria transformadora (nº) <i>Manufacturing enterprises (no.)</i>	2023	147	789	789	770	789	69 160
Constituição de pessoas coletivas e entidades equiparadas (nº) <i>Creation of legal persons and equivalent entities (no.)</i>	2024	140	1 558	1 558	1 539	1 558	48 968
Dissolução de pessoas coletivas e entidades equiparadas (nº) <i>Dissolution of legal persons and equivalent entities (no.)</i>	2024	50	596	596	591	596	21 304
Ganho médio mensal por trabalhador por conta de outrem (Euros) <i>Average monthly earning per employee (Euros)</i>	2022	1 200	1 244	1 244	1 242	1 244	1 362
Ganho médio mensal por trabalhador por conta de outrem - Homens (Euros) <i>Average monthly earning per employee - Male (Euros)</i>	2022	1 246	1 313	..	1 309	..	1 469
Ganho médio mensal por trabalhador por conta de outrem - Mulheres (Euros) <i>Average monthly earning per employee - Female (Euros)</i>	2022	1 126	1 160	..	1 161	..	1 234
Comércio internacional de bens - Exportações (10 <sup>3</sup> Euros) <i>International trade of goods - Exports (10<sup>3</sup> Euros)</i>	2023	7 982	350 529	350 529	350 475	350 529	77 340 161
Comércio internacional de bens - Importações (10 <sup>3</sup> Euros) <i>International trade of goods - Imports (10<sup>3</sup> Euros)</i>	2023	44 264	273 123	273 123	271 714	273 123	105 148 409

Fonte:INE (AER),exceto menção específica a outras fontes.Nota:Consultar a síntese metodológica para outras fontes, conceitos e notas.

Source:INE(RSYB),except when specified otherwise.Note:Other sources,concepts and notes in methodological synthesis.

**CONCELHO (MUNICIPALITY): SANTA CRUZ**  
**Comparação com as Respetivas Agregações Geográficas**  
*Comparison with Respective Geographical Aggregations*

INDICADORES INDICATORS	ANOS YEARS	CONCELHO MUNICIPALITY	NUTS III	NUTS II	DISTRITO DISTRICT	NUTS I	Portugal
		Santa Cruz	Região Autónoma da Madeira	Região Autónoma da Madeira	Madeira	Região Autónoma da Madeira	
Capacidade de alojamento nos estabelecimentos hoteleiros (nº de hóspedes) <i>Lodging capacity in hotel establishments (no. of guests)</i>	2023	4 660	41 114	41 114	37 401	41 114	478 552
Crédito à habitação por habitante (Euros) <i>Housing credit per inhabitant (Euros)</i>	2023	3 664	6 955	6 955	..	6 955	9 373
Edifícios licenciados pelas câmaras municipais para construção (nº) <i>Building permits issued by the local administration (no.)</i>	2023	63	510	510	496	510	23 439

**CONCELHO (MUNICIPALITY): SANTA CRUZ**  
**Comparação com as Respetivas Agregações Geográficas**  
**Comparison with Respective Geographical Aggregations**

INDICADORES (%) INDICATORS (%)	ANOS YEARS	Concelho / Concelho x 100 Municipality / Municipality x 100	Concelho / NUTS III x 100 Municipality / NUTS III x 100	Concelho / NUTS II x 100 Municipality / NUTS II x 100	Concelho / Distrito x 100 Municipality / District x 100	Concelho / NUTS I x 100 Municipality / NUTS I x 100	Concelho / Portugal x 100 Municipality / Portugal x 100
<b>Principais Indicadores de Actividade Económica</b> <i>Main Economic Activity Indicators</i>							
Pessoal ao serviço nas empresas (nº) <i>Persons employed in companies (no.)</i>	2023	100,0	10,0	10,0	10,2	10,0	0,2
Pessoal ao serviço nas empresas da indústria transformadora (nº) <i>Persons employed in manufacturing enterprises (no.)</i>	2023	100,0	15,9	15,9	..	15,9	0,1
Volume de negócios nas empresas (10 <sup>3</sup> Euros) <i>Turnover of enterprises (10<sup>3</sup> Euros)</i>	2023	100,0	7,9	7,9	7,9	7,9	0,1
Volume de Negócios nas empresas da ind. transformadora (10 <sup>3</sup> Euros) <i>Turnover of manufacturing enterprises (10<sup>3</sup> Euros)</i>	2023	100,0	16,3	16,3	..	16,3	0,1
Empresas (nº) <i>Enterprises (no.)</i>	2023	100,0	13,5	13,5	13,7	13,5	0,3
Empresas da indústria transformadora (nº) <i>Manufacturing enterprises (no.)</i>	2023	100,0	18,6	18,6	19,1	18,6	0,2
Constituição de pessoas coletivas e entidades equiparadas (nº) <i>Creation of legal persons and equivalent entities (no.)</i>	2024	100,0	9,0	9,0	9,1	9,0	0,3
Dissolução de pessoas coletivas e entidades equiparadas (nº) <i>Dissolution of legal persons and equivalent entities (no.)</i>	2024	100,0	8,4	8,4	8,5	8,4	0,2
Ganho médio mensal por trabalhador por conta de outrem (Euros) <i>Average monthly earning per employee (Euros)</i>	2022	100,0	96,5	96,5	96,6	96,5	88,1
Ganho médio mensal por trabalhador por conta de outrem - Homens (Euros) <i>Average monthly earning per employee - Male (Euros)</i>	2022	100,0	94,9	..	95,2	..	84,8
Ganho médio mensal por trabalhador por conta de outrem - Mulheres (Euros) <i>Average monthly earning per employee - Female (Euros)</i>	2022	100,0	97,1	..	97,0	..	91,3
Comércio internacional de bens - Exportações (10 <sup>3</sup> Euros) <i>International trade of goods - Exports (10<sup>3</sup> Euros)</i>	2023	100,0	2,3	2,3	2,3	2,3	0,0
Comércio internacional de bens - Importações (10 <sup>3</sup> Euros) <i>International trade of goods - Imports (10<sup>3</sup> Euros)</i>	2023	100,0	16,2	16,2	16,3	16,2	0,0

Fonte:INE (AER),exceto menção específica a outras fontes.Nota:Consultar a síntese metodológica para outras fontes, conceitos e notas.

Source:INE(RSYB),except when specified otherwise.Note:Other sources,concepts and notes in methodological synthesis.

**CONCELHO (MUNICIPALITY): SANTA CRUZ**  
**Comparação com as Respetivas Agregações Geográficas**  
*Comparison with Respective Geographical Aggregations*

INDICADORES (%) INDICATORS (%)	ANOS YEARS	Concelho / Concelho x 100 Municipality / Municipality x 100	Concelho / NUTS III x 100 Municipality / NUTS III x 100	Concelho / NUTS II x 100 Municipality / NUTS II x 100	Concelho / Distrito x 100 Municipality / District x 100	Concelho / NUTS I x 100 Municipality / NUTS I x 100	Concelho / Portugal x 100 Municipality / Portugal x 100
<b>Principais Indicadores de Actividade Económica</b> <i>Main Economic Activity Indicators</i>							
Capacidade de alojamento nos estabelecimentos hoteleiros (nº de hóspedes) <i>Lodging capacity in hotel establishments (no. of guests)</i>	2023	100,0	11,3	11,3	12,5	11,3	1,0
Crédito à habitação por habitante (Euros) <i>Housing credit per inhabitant (Euros)</i>	2023	100,0	52,7	52,7	..	52,7	39,1
Edifícios licenciados pelas câmaras municipais para construção (nº) <i>Building permits issued by the local administration (no.)</i>	2023	100,0	12,4	12,4	12,7	12,4	0,3

**CONCELHO (MUNICIPALITY): SANTA CRUZ**  
**Comparação com as Respetivas Agregações Geográficas**  
*Comparison with Respective Geographical Aggregations*

INDICADORES INDICATORS	ANOS YEARS	CONCELHO MUNICIPALITY	NUTS III	NUTS II	DISTRITO DISTRICT	NUTS I	Portugal
		Santa Cruz	Região Autónoma da Madeira	Região Autónoma da Madeira	Madeira	Região Autónoma da Madeira	
Trabalhadores por conta de outrem (TCO) nos estabelecimentos, a tempo completo com remuneração completa (nº) <i>Full time employees with a full remuneration, in establishments (no.)</i>	2023	..	..	..	56 464	..	2 570 047
<b>Por sector de actividade</b> <i>According to broad sectors of activity</i>							
TCO por sector de actividade - Sector primário (nº) <i>Employees - Primary sector (no.)</i>	2023	..	..	..	427	..	49 503
TCO por sector de actividade - Sector secundário (nº) <i>Employees - Secondary sector (no.)</i>	2023	..	..	..	11 465	..	746 730
TCO por sector de actividade - Sector terciário (nº) <i>Employees - Tertiary sector (no.)</i>	2023	..	..	..	44 572	..	1 773 814
<b>Segundo os escalões de pessoal da empresa</b> <i>By size-class of the enterprise</i>							
1-9 (nº / no. )	2023	..	..	..	10 820	..	487 937
10-19 (nº / no. )	2023	..	..	..	6 787	..	283 817
20-49 (nº / no. )	2023	..	..	..	8 471	..	394 298
50-99 (nº / no. )	2023	..	..	..	6 254	..	281 519
100-249 (nº / no. )	2023	..	..	..	6 622	..	337 208
250-499 (nº / no. )	2023	..	..	..	3 412	..	196 722
>=500 (nº / no. )	2023	..	..	..	14 098	..	588 546

**CONCELHO (MUNICIPALITY): SANTA CRUZ**  
**Comparação com as Respetivas Agregações Geográficas**  
*Comparison with Respective Geographical Aggregations*

INDICADORES (%) INDICATORS (%)	ANOS YEARS	Concelho / Concelho x 100 Municipality / Municipality x 100	Concelho / NUTS III x 100 Municipality / NUTS III x 100	Concelho / NUTS II x 100 Municipality / NUTS II x 100	Concelho / Distrito x 100 Municipality / District x 100	Concelho / NUTS I x 100 Municipality / NUTS I x 100	Concelho / Portugal x 100 Municipality / Portugal x 100
Trabalhadores por conta de outrem (TCO) nos estabelecimentos, a tempo completo com remuneração completa (nº) <i>Full time employees with a full remuneration, in establishments (no.)</i>	2023	..	..	..	..	..	..
<b>Por sector de actividade</b> <i>According to broad sectors of activity</i>							
TCO por sector de actividade - Sector primário <i>Employees - Primary sector</i>	2023	..	..	..	..	..	..
TCO por sector de actividade - Sector secundário <i>Employees - Secondary sector</i>	2023	..	..	..	..	..	..
TCO por sector de actividade - Sector terciário <i>Employees - Tertiary sector</i>	2023	..	..	..	..	..	..
<b>Segundo os escalões de pessoal da empresa</b> <i>By size-class of the enterprise</i>							
1-9	2023	..	..	..	..	..	..
10-19	2023	..	..	..	..	..	..
20-49	2023	..	..	..	..	..	..
50-99	2023	..	..	..	..	..	..
100-249	2023	..	..	..	..	..	..
250-499	2023	..	..	..	..	..	..
>=500	2023	..	..	..	..	..	..

**CONCELHO (MUNICIPALITY): SANTA CRUZ**  
**Comparação com as Respetivas Agregações Geográficas**  
*Comparison with Respective Geographical Aggregations*

INDICADORES INDICATORS	ANOS YEARS	CONCELHO MUNICIPALITY	NUTS III	NUTS II	DISTRITO DISTRICT	NUTS I	Portugal
		Santa Cruz	Região Autónoma da Madeira	Região Autónoma da Madeira	Madeira	Região Autónoma da Madeira	
<b>Ganho médio mensal (Euros) - Por sector de actividade e género</b> <b>Average monthly earning (Euros) - According to broad sectors of activity and gender</b>							
Ganho médio mensal - Sector primário (Euros) <i>Average monthly earning (Euros) - Primary Sector (Euros)</i>	2022	959,4	959,4	..	960,4	..	1 056,2
Ganho médio mensal - Sector primário - Homens (Euros) <i>Average monthly earning (Euros) - Primary Sector - Male (Euros)</i>	2022	969,7	969,3	..	969,8	..	1 076,6
Ganho médio mensal - Sector primário - Mulheres (Euros) <i>Average monthly earning (Euros) - Primary Sector - Female (Euros)</i>	2022	909,6	935,9	..	937,8	..	1 001,0
Ganho médio mensal - Sector secundário (Euros) <i>Average monthly earning (Euros) - Secondary Sector (Euros)</i>	2022	1 128,6	1 274,5	..	1 268,6	..	1 279,7
Ganho médio mensal - Sector secundário - Homens (Euros) <i>Average monthly earning (Euros) - Secondary Sector - Male (Euros)</i>	2022	1 137,9	1 287,1	..	1 280,0	..	1 337,0
Ganho médio mensal - Sector secundário - Mulheres (Euros) <i>Average monthly earning (Euros) - Secondary Sector - Female (Euros)</i>	2022	1 085,7	1 197,1	..	1 199,7	..	1 150,6
Ganho médio mensal - Sector terciário (Euros) <i>Average monthly earning (Euros) - Tertiary Sector (Euros)</i>	2022	1 233,6	1 239,1	..	1 238,1	..	1 407,3
Ganho médio mensal - Sector terciário - Homens (Euros) <i>Average monthly earning (Euros) - Tertiary Sector - Male (Euros)</i>	2022	1 317,0	1 330,5	..	1 327,6	..	1 570,2
Ganho médio mensal - Sector terciário - Mulheres (Euros) <i>Average monthly earning (Euros) - Tertiary Sector - Female (Euros)</i>	2022	1 134,9	1 159,1	..	1 159,9	..	1 258,3

**CONCELHO (MUNICIPALITY): SANTA CRUZ**  
**Comparação com as Respetivas Agregações Geográficas**  
*Comparison with Respective Geographical Aggregations*

INDICADORES (%) INDICATORS (%)	ANOS YEARS	Concelho / Concelho x 100 Municipality / Municipality x 100	Concelho / NUTS III x 100 Municipality / NUTS III x 100	Concelho / NUTS II x 100 Municipality / NUTS II x 100	Concelho / Distrito x 100 Municipality / District x 100	Concelho / NUTS I x 100 Municipality / NUTS I x 100	Concelho / Portugal x 100 Municipality / Portugal x 100
<b>Ganho médio mensal (Euros) - Por sector de actividade e género</b> <b>Average monthly earning (Euros) - According to broad sectors of activity and gender</b>							
Ganho médio mensal - Sector primário <i>Average monthly earning - Primary Sector</i>	2022	100,0	100,0	..	99,9	..	90,8
Ganho médio mensal - Sector primário - Homens <i>Average monthly earning - Primary Sector - Male</i>	2022	100,0	100,0	..	100,0	..	90,1
Ganho médio mensal - Sector primário - Mulheres <i>Average monthly earning - Primary Sector - Female</i>	2022	100,0	97,2	..	97,0	..	90,9
Ganho médio mensal - Sector secundário <i>Average monthly earning - Secondary Sector</i>	2022	100,0	88,6	..	89,0	..	88,2
Ganho médio mensal - Sector secundário - Homens <i>Average monthly earning - Secondary Sector - Male</i>	2022	100,0	88,4	..	88,9	..	85,1
Ganho médio mensal - Sector secundário - Mulheres <i>Average monthly earning - Secondary Sector - Female</i>	2022	100,0	90,7	..	90,5	..	94,4
Ganho médio mensal - Sector terciário <i>Average monthly earning - Tertiary Sector</i>	2022	100,0	99,6	..	99,6	..	87,7
Ganho médio mensal - Sector terciário - Homens <i>Average monthly earning - Tertiary Sector - Male</i>	2022	100,0	99,0	..	99,2	..	83,9
Ganho médio mensal - Sector terciário - Mulheres <i>Average monthly earning - Tertiary Sector - Female</i>	2022	100,0	97,9	..	97,8	..	90,2

Fonte:INE (AER),exceto menção específica a outras fontes.Nota:Consultar a síntese metodológica para outras fontes, conceitos e notas.

Source:INE(RSYB),except when specified otherwise.Note:Other sources,concepts and notes in methodological synthesis.

**CONCELHO (MUNICIPALITY): SANTA CRUZ**  
**Comparação com as Respetivas Agregações Geográficas**  
*Comparison with Respective Geographical Aggregations*

INDICADORES INDICATORS	ANOS YEARS	CONCELHO MUNICIPALITY	NUTS III	NUTS II	DISTRITO DISTRICT	NUTS I	Portugal
		Santa Cruz	Região Autónoma da Madeira	Região Autónoma da Madeira	Madeira	Região Autónoma da Madeira	
<b>Imobiliário</b> <i>Real Estate</i>							
<b>Valor mediano das vendas por m2 de alojamentos familiares e categoria do alojamento familiar</b> <i>Median value per m2 of dwellings sales and category of housing unit</i>							
Total (Euros)	#N/D	..	..	..	..	..	..
Novos (Euros) <i>New (Euros)</i>	#N/D	..	..	..	..	..	..
Existentes (Euros) <i>Existing (Euros)</i>	#N/D	..	..	..	..	..	..
<b>Valor mediano das rendas por m2 de novos contratos de arrendamento de alojamentos familiares</b> <i>Median house rental value per m2 of new lease agreements of dwellings</i>							
Rendas (Euros) <i>Rental Value (Euros)</i>	2023	8,0	8,3	8,3	..	8,3	7,2

Fonte:INE (AER),exceto menção específica a outras fontes.Nota:Consultar a síntese metodológica para outras fontes, conceitos e notas.

Source:INE(RSYB),except when specified otherwise.Note:Other sources,concepts and notes in methodological synthesis.

**CONCELHO (MUNICIPALITY): SANTA CRUZ**  
**Comparação com as Respetivas Agregações Geográficas**  
*Comparison with Respective Geographical Aggregations*

INDICADORES (%) <i>INDICATORS (%)</i>	ANOS <i>YEARS</i>	Concelho / Concelho x 100 Municipality / Municipality x 100	Concelho / NUTS III x 100 Municipality / NUTS III x 100	Concelho / NUTS II x 100 Municipality / NUTS II x 100	Concelho / Distrito x 100 Municipality / District x 100	Concelho / NUTS I x 100 Municipality / NUTS I x 100	Concelho / Portugal x 100 Municipality / Portugal x 100
<b>Imobiliário</b> <i>Real Estate</i>							
<b>Valor mediano das vendas por m2 de alojamentos familiares e categoria do alojamento familiar</b> <i>Median value per m2 of dwellings sales and category of housing unit</i>							
Total (Euros) <i>Total (Euros)</i>	#N/D	..	..	..	..	..	..
Novos (Euros) <i>New (Euros)</i>	#N/D	..	..	..	..	..	..
Existentes (Euros) <i>Existing (Euros)</i>	#N/D	..	..	..	..	..	..
<b>Valor mediano das rendas por m2 de novos contratos de arrendamento de alojamentos familiares</b> <i>Median house rental value per m2 of new lease agreements of dwellings</i>							
Rendas (Euros) <i>Rental Value (Euros)</i>	2023	100,0	96,5	96,5	..	96,5	111,5

Fonte:INE (AER),exceto menção específica a outras fontes.Nota:Consultar a síntese metodológica para outras fontes, conceitos e notas.

Source:INE(RSYB),except when specified otherwise.Note:Other sources,concepts and notes in methodological synthesis.

**CONCELHO (MUNICIPALITY): SANTA CRUZ**  
**Comparação com as Respetivas Agregações Geográficas**  
*Comparison with Respective Geographical Aggregations*

INDICADORES <i>INDICATORS</i>	ANOS <i>YEARS</i>	CONCELHO <i>MUNICIPALITY</i>	NUTS III	NUTS II	DISTRITO <i>DISTRICT</i>	NUTS I	Portugal
		Santa Cruz	Região Autónoma da Madeira	Região Autónoma da Madeira	Madeira	Região Autónoma da Madeira	
<b>Indicadores Sociais</b> <i>Social Indicators</i>							
<b>Beneficiários do subsídio de desemprego (nº)</b> <i>Recipients of unemployment benefit (no.)</i>	2023	1 116	6 605	6 605	6 334	6 605	346 058
<b>Por género</b> <i>According to gender</i>							
Homens (nº) <i>Male (no.)</i>	2023	480	3 021	3 021	2 902	3 021	151 225
Mulheres (nº) <i>Female (no.)</i>	2023	636	3 584	3 584	3 432	3 584	194 833
<b>Por idade</b> <i>According to age</i>							
<25 anos (nº) <i>&lt;25 years (no.)</i>	2023	59	383	..	..	..	18 732
25-39 anos (nº) <i>25-39 years (no.)</i>	2023	463	2 781	..	..	..	127 330
40-54 anos (nº) <i>40-54 years (no.)</i>	2023	465	2 744	2 744	2 619	2 744	163 637
>=55 anos (nº) <i>&gt;=55 years (no.)</i>	2023	129	697	697	660	697	36 359

Fonte:INE (AER),exceto menção específica a outras fontes.Nota:Consultar a síntese metodológica para outras fontes, conceitos e notas.

Source:INE(RSYB),except when specified otherwise.Note:Other sources,concepts and notes in methodological synthesis.

**CONCELHO (MUNICIPALITY): SANTA CRUZ**  
**Comparação com as Respetivas Agregações Geográficas**  
*Comparison with Respective Geographical Aggregations*

INDICADORES <i>INDICATORS</i>	ANOS <i>YEARS</i>	CONCELHO <i>MUNICIPALITY</i>	NUTS III	NUTS II	DISTRITO <i>DISTRICT</i>	NUTS I	Portugal
		Santa Cruz	Região Autónoma da Madeira	Região Autónoma da Madeira	Madeira	Região Autónoma da Madeira	
<b>Beneficiários do rendimento social de inserção (nº)</b> <i>Recipients of social integration income (no.)</i>	2023	485	5 167	5 167	5 118	5 167	240 841
<b>Por género</b> <i>According to gender</i>							
Homens (nº) <i>Male (no.)</i>	2023	219	2 411	2 411	2 386	2 411	113 478
Mulheres (nº) <i>Female (no.)</i>	2023	266	2 756	2 756	2 732	2 756	127 363
<b>Por idade</b> <i>According to age</i>							
<25 anos (nº) <i>&lt;25 years (no.)</i>	2023	163	1 696	1 696	1 686	1 696	97 549
25-39 anos (nº) <i>25-39 years (no.)</i>	2023	69	688	..	..	..	39 129
40-54 anos (nº) <i>40-54 years (no.)</i>	2023	93	1 176	..	..	..	48 748
>=55 anos (nº) <i>&gt;=55 years (no.)</i>	2023	160	1 607	1 607	1 582	1 607	55 415

Fonte:INE (AER),exceto menção específica a outras fontes.Nota:Consultar a síntese metodológica para outras fontes, conceitos e notas.

Source:INE(RSYB),except when specified otherwise.Note:Other sources,concepts and notes in methodological synthesis.

**CONCELHO (MUNICIPALITY): SANTA CRUZ**  
**Comparação com as Respetivas Agregações Geográficas**  
*Comparison with Respective Geographical Aggregations*

INDICADORES (%) <i>INDICATORS (%)</i>	ANOS <i>YEARS</i>	Concelho / Concelho x 100 Municipality / Municipality x 100	Concelho / NUTS III x 100 Municipality / NUTS III x 100	Concelho / NUTS II x 100 Municipality / NUTS II x 100	Concelho / Distrito x 100 Municipality / District x 100	Concelho / NUTS I x 100 Municipality / NUTS I x 100	Concelho / Portugal x 100 Municipality / Portugal x 100
<b>Indicadores Sociais</b> <i>Social Indicators</i>							
<b>Beneficiários do subsídio de desemprego</b> <i>Recipients of unemployment benefit</i>	2023	100,0	16,9	16,9	17,6	16,9	0,3
<b>Por género</b> <i>According to gender</i>							
Homens <i>Male</i>	2023	100,0	15,9	15,9	16,5	15,9	0,3
Mulheres <i>Female</i>	2023	100,0	17,7	17,7	18,5	17,7	0,3
<b>Por idade</b> <i>According to age</i>							
<25 anos <i>&lt;25 years</i>	2023	100,0	15,4	..	..	..	0,3
25-39 anos <i>25-39 years</i>	2023	100,0	16,6	..	..	..	0,4
40-54 anos <i>40-54 years</i>	2023	100,0	16,9	16,9	17,8	16,9	0,3
>=55 anos <i>&gt;=55 years</i>	2023	100,0	18,5	18,5	19,5	18,5	0,4

Fonte:INE (AER),exceto menção específica a outras fontes.Nota:Consultar a síntese metodológica para outras fontes, conceitos e notas.

Source:INE(RSYB),except when specified otherwise.Note:Other sources,concepts and notes in methodological synthesis.

**CONCELHO (MUNICIPALITY): SANTA CRUZ**  
**Comparação com as Respetivas Agregações Geográficas**  
*Comparison with Respective Geographical Aggregations*

INDICADORES (%) <i>INDICATORS (%)</i>	ANOS <i>YEARS</i>	Concelho / Concelho x 100 Municipality / Municipality x 100	Concelho / NUTS III x 100 Municipality / NUTS III x 100	Concelho / NUTS II x 100 Municipality / NUTS II x 100	Concelho / Distrito x 100 Municipality / District x 100	Concelho / NUTS I x 100 Municipality / NUTS I x 100	Concelho / Portugal x 100 Municipality / Portugal x 100
<b>Beneficiários do rendimento social de inserção</b> <i>Recipients of social integration income</i>	2023	100,0	9,4	9,4	9,5	9,4	0,2
<b>Por género</b> <i>According to gender</i>							
Homens <i>Male</i>	2023	100,0	9,1	9,1	9,2	9,1	0,2
Mulheres <i>Female</i>	2023	100,0	9,7	9,7	9,7	9,7	0,2
<b>Por idade</b> <i>According to age</i>							
<25 anos <i>&lt;25 years</i>	2023	100,0	9,6	9,6	9,7	9,6	0,2
25-39 anos <i>25-39 years</i>	2023	100,0	10,0	..	..	..	0,2
40-54 anos <i>40-54 years</i>	2023	100,0	7,9	..	..	..	0,2
>=55 anos <i>&gt;=55 years</i>	2023	100,0	10,0	10,0	10,1	10,0	0,3

Fonte:INE (AER),exceto menção específica a outras fontes.Nota:Consultar a síntese metodológica para outras fontes, conceitos e notas.

Source:INE(RSYB),except when specified otherwise.Note:Other sources,concepts and notes in methodological synthesis.

**CONCELHO (MUNICIPALITY): SANTA CRUZ**  
**Comparação com as Respetivas Agregações Geográficas**  
*Comparison with Respective Geographical Aggregations*

INDICADORES INDICATORS	ANOS YEARS	CONCELHO MUNICIPALITY	NUTS III	NUTS II	DISTRITO DISTRICT	NUTS I	Portugal
		Santa Cruz	Região Autónoma da Madeira	Região Autónoma da Madeira	Madeira	Região Autónoma da Madeira	
<b>Principais Indicadores de Turismo</b> <i>Main Economic Tourism Indicators</i>							
Capacidade de alojamento nos estabelecimentos de alojamento turístico por localização geográfica e tipo de alojamento turístico (nº) <i>Lodging capacity in tourist accommodation establishments by Geographic localization (NUTS - 2013) and Type (tourist accommodation establishment) (no.)</i>	2023	4 660	41 114	41 114	37 401	41 114	478 552
Dormidas nos estabelecimentos de alojamento turístico por localização geográfica e tipo de alojamento turístico (nº) <i>Nights (No.) in tourist accommodation establishments by Geographic localization (NUTS - 2013) and Type (tourist accommodation establishment) (no.)</i>	2023	1 146 300	9 243 970	9 243 970	8 729 026	9 243 970	77 179 150
Hóspedes nos estabelecimentos de alojamento turístico por localização geográfica e tipo de alojamento turístico (nº) <i>Guests (No.) in tourist accommodation establishments by Geographic localization (NUTS - 2013) and Type (tourist accommodation establishment) (no.)</i>	2023	238 313	2 018 537	2 018 537	1 899 657	2 018 537	30 028 890
Proveitos totais nos estabelecimentos de alojamento turístico por localização geográfica e tipo de alojamento turístico (mil Euros) <i>Total incomes (€) in tourist accommodation establishments by Geographic localization (NUTS - 2013) and Type (tourist accommodation establishment) (thousand Euros)</i>	2023	70 720	656 106	656 106	619 985	656 106	6 015 323
Taxa líquida de ocupação cama nos estabelecimentos de alojamento turístico por localização geográfica e tipo de alojamento turístico (%) <i>Bed occupancy net rate (%) in tourist accommodation establishments by Geographic localization (NUTS - 2013) and Type (tourist accommodation establishment) (%)</i>	2023	70,6	65,5	65,5	..	65,5	48,0

**CONCELHO (MUNICIPALITY): SANTA CRUZ**  
**Comparação com as Respetivas Agregações Geográficas**  
*Comparison with Respective Geographical Aggregations*

INDICADORES (%) INDICATORS (%)	ANOS YEARS	Concelho / Concelho x 100 Municipality / Municipality x 100	Concelho / NUTS III x 100 Municipality / NUTS III x 100	Concelho / NUTS II x 100 Municipality / NUTS II x 100	Concelho / Distrito x 100 Municipality / District x 100	Concelho / NUTS I x 100 Municipality / NUTS I x 100	Concelho / Portugal x 100 Municipality / Portugal x 100
<b>Principais Indicadores de Turismo</b> <i>Main Economic Tourism Indicators</i>							
Capacidade de alojamento nos estabelecimentos hoteleiros por localização geográfica e tipo de estabelecimento <i>Lodging capacity in hotel establishments by Geographic localization (NUTS - 2013) and Type (hotel establishment)</i>	2023	100,0	11,3	11,3	12,5	11,3	1,0
Dormidas nos estabelecimentos de alojamento turístico por localização geográfica e tipo de alojamento turístico <i>Nights (No.) in tourist accommodation establishments by Geographic localization (NUTS - 2013) and Type (tourist accommodation establishment)</i>	2023	100,0	12,4	12,4	13,1	12,4	1,5
Hóspedes nos estabelecimentos de alojamento turístico por localização geográfica e tipo de alojamento turístico <i>Guests (No.) in tourist accommodation establishments by Geographic localization (NUTS - 2013) and Type (tourist accommodation establishment)</i>	2023	100,0	11,8	11,8	12,5	11,8	0,8
Proveitos totais nos estabelecimentos de alojamento turístico por localização geográfica e tipo de alojamento turístico <i>Total incomes (€) in tourist accommodation establishments by Geographic localization (NUTS - 2013) and Type (tourist accommodation establishment)</i>	2023	100,0	10,8	10,8	11,4	10,8	1,2
Taxa líquida de ocupação cama nos estabelecimentos de alojamento turístico por localização geográfica e tipo de alojamento turístico <i>Bed occupancy net rate (%) in tourist accommodation establishments by Geographic localization (NUTS - 2013) and Type (tourist accommodation establishment)</i>	2023	100,0	107,8	107,8	..	107,8	147,1