

Concelho / Municipality : Santana

Indicadores selecionados

Selected indicators

Demografia, Educação e Sociedade

Demography, Education and Society

Saúde e Ambiente

Health and Environment

Setor Monetário e Financeiro

Monetary and Financial Sector

Principais Indicadores de Actividade Económica

Main Economic Activity Indicators

Demografia, Educação e Sociedade

Demography, Education and Society

Maiores empregadores do Concelho

(Ordenado segundo o nº de trabalhadores por conta de outrem - TCO - nos estabelecimentos)

Greatest Employers in the Municipality

(Ranked according to the number of employees in establishments)

Trabalhadores por conta de outrem*

*Employees**

Trabalhadores por conta de outrem (TCO) nos estabelecimentos, a tempo completo com remuneração completa (nº)

Full time employees with a full remuneration, in establishments (no.)

Saúde e Ambiente

Health and Environment

Setor Monetário e Financeiro

Monetary and Financial Sector

Indicadores Sociais

Social Indicators

Imobiliário

Real Estate

Seleção de Indicadores de Turismo

Tourism Indicators Selection

Comparação com as Respetivas Agregações Geográficas

Comparison with Respective Geographical Aggregations

Demografia, Educação e Sociedade

Demography, Education and Society

Saúde e Ambiente

Health and Environment

Setor Monetário e Financeiro

Monetary and Financial Sector

Indicadores Sociais

Social Indicators

Principais Indicadores de Actividade Económica

Main Economic Activity Indicators

Trabalhadores por conta de outrem (TCO) nos estabelecimentos, a tempo completo com remuneração completa (nº)

Full time employees with a full remuneration, in establishments (no.)

Imobiliário

Real Estate

Indicadores Sociais

Social Indicators

Principais Indicadores de Turismo

Main Economic Tourism Indicators

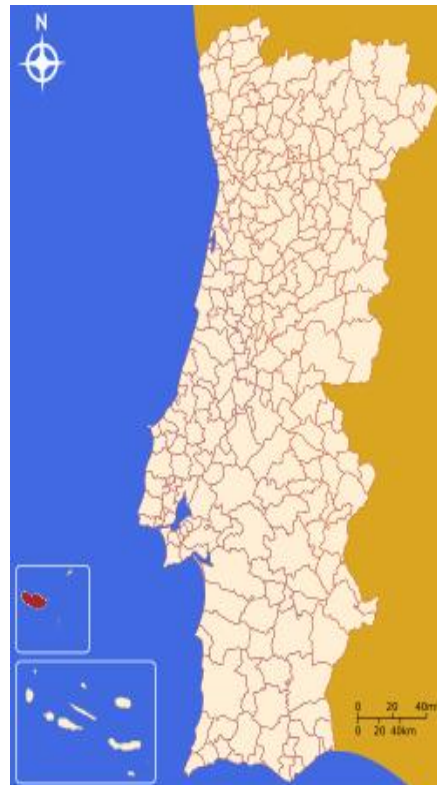
CONCELHO (MUNICIPALITY): SANTANA

Indicadores seleccionados <i>Selected indicators</i>	ANOS <i>YEARS</i>	Concelho (Municipality): Santana	Portugal
Área (km2) <i>Area (km2)</i>	2023	95	92 225
		0,1	100,0
			<i>Portugal = 100</i>
População residente (nº) <i>Resident population (nº)</i>	2023	6 488	10 639 726
		0,1	100,0
			<i>Portugal = 100</i>
Pessoal ao serviço nas empresas (nº) <i>Persons employed in enterprises (no.)</i>	2023	1 295	4 738 341
		0,0	100,0
			<i>Portugal = 100</i>
Volume de negócios nas empresas (10 ³ Euros) <i>Turnover of enterprises (10³ Euros)</i>	2023	58 773	550 295 127
		0,0	100,0
			<i>Portugal = 100</i>
Empresas (nº) <i>Enterprises (no.)</i>	2023	705	1 510 274
		0,0	100,0
			<i>Portugal = 100</i>
Pessoal ao serviço nas empresas da indústria transformadora (nº) <i>Persons employed in manufacturing enterprises (no.)</i>	2023	62	751 411
		0,0	100,0
			<i>Portugal = 100</i>
Volume de Negócios nas empresas da ind. transformadora (10 ³ Euros) <i>Turnover of manufacturing enterprises (10³ Euros)</i>	2023	2 631	123 936 198
		0,0	100,0
			<i>Portugal = 100</i>
Empresas da indústria transformadora (nº) <i>Manufacturing enterprises (no.)</i>	2023	24	69 160
		0,0	100,0
			<i>Portugal = 100</i>
Comércio internacional de bens - Exportações (10 ³ Euros) <i>International trade of goods- Exports (10³ Euros)</i>	2023	0	77 340 161
		0,0	100,0
			<i>Portugal = 100</i>
Comércio internacional de bens - Importações (10 ³ Euros) <i>International trade of goods - Imports (10³ Euros)</i>	2023	799	105 148 409
		0,0	100,0
			<i>Portugal = 100</i>
Dormidas nos estabelecimentos de alojamento turístico por localização geográfica e tipo de alojamento turístico (nº) <i>Nights (No.) in tourist accommodation establishments by Geographic localization (NUTS - 2013) and Type (tourist accommodation establishment) (no.)</i>	2023	155 794	77 179 150
		0,2	100,0
			<i>Portugal = 100</i>
Proveitos totais nos estabelecimentos de alojamento turístico por localização geográfica e tipo de alojamento turístico (mil Euros) <i>Total incomes (€) in tourist accommodation establishments by Geographic localization (NUTS - 2013) and Type (tourist accommodation establishment) (thousand Euros)</i>	2023	8 905	6 015 323
		0,1	100,0
			<i>Portugal = 100</i>

Fonte:INE (AER),exceto menção específica a outras fontes.Nota:Consultar a síntese metodológica para outras fontes, conceitos e notas.

Source:INE(RSYB),except when specified otherwise.Note:Other sources,concepts and notes in methodological synthesis.

CONCELHO (MUNICIPALITY): SANTANA



Fonte: Wikipedia

Área = 95 km²

Demografia, Educação e Sociedade Demography, Education and Society			
População residente (2023) (nº) <i>Resident population (2023) (nº)</i>	6 488	Taxa bruta de natalidade (2023) (‰) <i>Crude birth rate (2023) (‰)</i>	6,6
Taxa de crescimento média anual da população (2011/2023) (%) <i>Average annual growth rate of population (2011/2023) (%)</i>	-1,2	Rácio divórcios / casamentos (2023) (%) <i>Divorce / Marriage ratio (2023) (%)</i>	35,5
Densidade populacional (2023) (habitantes / km ²) <i>Population density (2023) (Inh. / km²)</i>	68,0	Taxa bruta de escolarização (Ensino secundário) (2022/2023) (%) <i>Crude educational attainment rate (Secondary education) (2022/2023) (%)</i>	97,5
População ≥ 65 anos (2023) (%) <i>Population ≥ 65 years (2023) (%)</i>	29,3	Despesas dos municípios em cultura e desporto por habitante (2023) (Euros / hab.) <i>Expenditures on cultural activities and sports of municipalities per inhabitant (2023) (Euros / inhab.)</i>	45,6
Índice de Dependência Total (2023) <i>Total dependency ratio (2023)</i>	64,0	Taxa de criminalidade (2023) (‰) <i>Crime rate (2023) (‰)</i>	12,6
Saúde e Ambiente Health and Environment		Setor Monetário e Financeiro Monetary and Financial Sector	
Taxa quinquenal de mortalidade infantil (2018/2022) (‰) <i>Quinquennial rate of infant mortality (2018/2022) (‰)</i>	0,0	Compras através de terminais de pagamento automático por habitante (2023) (Euros / hab.) <i>Purchases through points of sale per inhabitant (2023) (Euros / inhab.)</i>	121,9
Médicos / 1000 habitantes (2023) (nº) <i>Physicians / 1000 inhabitants (2023) (no.)</i>	1,2	Levantamentos nacionais em caixas multibanco por habitante (2023) (Euros / hab.) <i>National withdrawals on automated teller machines (ATM) per inhabitant (2023) (Euros / inhab.)</i>	2 124,0
Consultas externas nos hospitais por habitante (2023) (nº) <i>Medical appointments in external appointment units of hospitals per inhabitant (2023) (no.)</i>	0,0	Peso do crédito à habitação no total dos créditos a clientes (2023) (%) <i>Housing credit rate (2023) (%)</i>	80,2
Despesas dos municípios em ambiente por habitante (2023) (Euros / hab.) <i>Environmental expenditure of municipalities per inhabitant (2023) (Euros / inhab.)</i>	38,0	Peso dos depósitos de emigrantes no total de depósitos dos clientes (2023) (%) <i>Emigrant deposits rate (2023) (%)</i>	7,8

CONCELHO (MUNICIPALITY): SANTANA
Principais Indicadores de Actividade Económica
Main Economic Activity Indicators

	2018	2019	2020	2021	2022	2023	2024
<i>Pessoal ao serviço nas empresas (nº)</i> <i>Persons employed in enterprises (no.)</i>	979	1 045	1 080	1 101	1 157	1 295	..
2019 = 100	93,7	100,0	103,3	105,4	110,7	123,9	..
t.c. (%) / g.r. (%)		6,7	3,3	1,9	5,1	11,9	..
<i>Pessoal ao serviço nas empresas da indústria transformadora (nº)</i> <i>Persons employed in manufacturing enterprises (no.)</i>	49	55	62	58	55	62	..
2019 = 100	89,1	100,0	112,7	105,5	100,0	112,7	..
t.c. (%) / g.r. (%)		12,2	12,7	-6,5	-5,2	12,7	..
<i>Volume de negócios nas empresas (10³ Euros)</i> <i>Turnover of enterprises (10³ Euros)</i>	31 007,6	33 388,3	27 730,7	37 905,3	44 620,0	58 772,9	..
2019 = 100	92,9	100,0	83,1	113,5	133,6	176,0	..
t.c. (%) / g.r. (%)		7,7	-16,9	36,7	17,7	31,7	..
<i>Volume de Negócios nas empresas da ind. transformadora (10³ Euros)</i> <i>Turnover of manufacturing enterprises (10³ Euros)</i>	1 098,0	1 291,2	1 503,2	1 977,8	2 553,5	2 631,3	..
2019 = 100	85,0	100,0	116,4	153,2	197,8	203,8	..
t.c. (%) / g.r. (%)		17,6	16,4	31,6	29,1	3,0	..
<i>Empresas (nº)</i> <i>Enterprises (no.)</i>	632	651	666	665	667	705	..
2019 = 100	97,1	100,0	102,3	102,2	102,5	108,3	..
t.c. (%) / g.r. (%)		3,0	2,3	-0,2	0,3	5,7	..
<i>Empresas da indústria transformadora (nº)</i> <i>Manufacturing enterprises (no.)</i>	23	25	25	24	23	24	..
2019 = 100	92,0	100,0	100,0	96,0	92,0	96,0	..
t.c. (%) / g.r. (%)		8,7	0,0	-4,0	-4,2	4,3	..
<i>Constituição de pessoas coletivas e entidades equiparadas (nº)</i> <i>Creation of legal persons and equivalent entities (no.)</i>	15	10	13	11	13	14	17
2019 = 100	150,0	100,0	130,0	110,0	130,0	140,0	170,0
t.c. (%) / g.r. (%)		-33,3	30,0	-15,4	18,2	7,7	21,4
<i>Dissolução de pessoas coletivas e entidades equiparadas (nº)</i> <i>Dissolution of legal persons and equivalent entities (no.)</i>	15	5	4	3	10	3	5
2019 = 100	300,0	100,0	80,0	60,0	200,0	60,0	100,0
t.c. (%) / g.r. (%)		-66,7	-20,0	-25,0	233,3	-70,0	66,7

Fonte:INE (AER),exceto menção específica a outras fontes.Nota:Consultar a síntese metodológica para outras fontes, conceitos e notas.

Source:INE(RSYB),except when specified otherwise.Note:Other sources,concepts and notes in methodological synthesis.

CONCELHO (MUNICIPALITY): SANTANA
Principais Indicadores de Actividade Económica
Main Economic Activity Indicators

	2018	2019	2020	2021	2022	2023	2024
<i>Ganho médio mensal por trabalhador por conta de outrem (Euros)</i> <i>Average monthly earning per employee (Euros)</i>	862,4	883,2	906,1	927,2	979,6
2019 = 100	97,7	100,0	102,6	105,0	110,9
<i>t.c. (%) / g.r. (%)</i>		2,4	2,6	2,3	5,6
<i>Ganho médio mensal por trabalhador por conta de outrem - Homens (Euros)</i> <i>Average monthly earning per employee - Male (Euros)</i>	975,5	981,3	980,6	980,3	1 045,9
2019 = 100	99,4	100,0	99,9	99,9	106,6
<i>t.c. (%) / g.r. (%)</i>		0,6	-0,1	0,0	6,7
<i>Ganho médio mensal por trabalhador por conta de outrem - Mulheres (Euros)</i> <i>Average monthly earning per employee - Female (Euros)</i>	793,9	813,8	853,4	880,8	923,5
2019 = 100	97,6	100,0	104,9	108,2	113,5
<i>t.c. (%) / g.r. (%)</i>		2,5	4,9	3,2	4,8
<i>Comércio internacional de bens - Exportações (10³ Euros)</i> <i>International trade of goods- Exports (10³ Euros)</i>	55,5	32,8	3,7	0,0	0,0	0,0	..
2019 = 100	169,4	100,0	11,2	0,0	0,0	0,0	..
<i>t.c. (%) / g.r. (%)</i>		-41,0	-88,8	-100,0
<i>Comércio internacional de bens - Importações (10³ Euros)</i> <i>International trade of goods - Imports (10³ Euros)</i>	142,8	177,5	354,8	333,3	194,5	798,7	..
2019 = 100	80,4	100,0	199,8	187,7	109,6	449,8	..
<i>t.c. (%) / g.r. (%)</i>		24,4	99,8	-6,0	-41,6	310,5	..
<i>Capacidade de alojamento nos estabelecimentos hoteleiros (nº de hóspedes)</i> <i>Lodging capacity in hotel establishments (no. of guests)</i>	788	661	629	733	731	766	..
2019 = 100	119,2	100,0	95,2	110,9	110,6	115,9	..
<i>t.c. (%) / g.r. (%)</i>		-16,1	-4,8	16,5	-0,3	4,8	..
<i>Crédito à habitação por habitante (Euros)</i> <i>Housing credit per inhabitant (Euros)</i>	..	4 111	4 287	5 207	5 453	5 220	..
2019 = 100	..	100,0	104,3	126,7	132,6	127,0	..
<i>t.c. (%) / g.r. (%)</i>		..	4,3	21,5	4,7	-4,3	..
<i>Edifícios licenciados pelas câmaras municipais para construção (nº)</i> <i>Building permits issued by the local administration (no.)</i>	3	8	5	6	9	10	..
2019 = 100	37,5	100,0	62,5	75,0	112,5	125,0	..
<i>t.c. (%) / g.r. (%)</i>		166,7	-37,5	20,0	50,0	11,1	..

Fonte:INE (AER),exceto menção específica a outras fontes.Nota:Consultar a síntese metodológica para outras fontes, conceitos e notas.

Source:INE(RSYB),except when specified otherwise.Note:Other sources,concepts and notes in methodological synthesis.

CONCELHO (MUNICIPALITY): SANTANA

Demografia, Educação e Sociedade
Demography, Education and Society

		2017	2018	2019	2020	2021	2022	2023
População residente (nº) <i>Resident population (no.)</i>	2019 = 100	6 757 101,4	6 687 100,3	6 666 100,0	6 581 98,7	6 527 97,9	6 457 96,9	6 488 97,3
	<i>t.c. (%) / g.r. (%)</i>		-1,0	-0,3	-1,3	-0,8	-1,1	0,5
Densidade populacional (habitantes / km2) <i>Population density (Inh / km2)</i>	2019 = 100	70,8 101,4	70,0 100,3	69,8 100,0	68,9 98,7	68,4 97,9	67,6 96,9	68,0 97,3
	<i>t.c. (%) / g.r. (%)</i>		-1,0	-0,3	-1,3	-0,8	-1,1	0,5
População ≥ 65 anos (%) <i>Population ≥ 65 years (%)</i>	2019 = 100	26,1 94,9	26,5 96,4	27,5 100,0	28,2 102,6	28,8 104,6	29,1 105,8	29,3 106,6
	<i>t.c. (%) / g.r. (%)</i>		1,6	3,7	2,6	2,0	1,1	0,7
Índice de Dependência Total <i>Total dependency ratio</i>	2019 = 100	58,7 95,5	59,5 96,7	61,5 100,0	63,0 102,4	63,3 102,8	64,2 104,3	64,0 104,0
	<i>t.c. (%) / g.r. (%)</i>		1,3	3,4	2,4	0,4	1,5	-0,3
Taxa bruta de natalidade (‰) <i>Crude birth rate (‰)</i>	2019 = 100	6,5 108,3	7,9 131,7	6,0 100,0	4,1 68,3	4,3 71,7	6,3 105,0	6,6 110,0
	<i>t.c. (%) / g.r. (%)</i>		21,5	-24,1	-31,7	4,9	46,5	4,8
Rácio divórcios / casamentos (%) <i>Divorce / Marriage ratio (%)</i>	2019 = 100	42,9 68,6	107,1 171,4	62,5 100,0	84,6 135,4	42,1 67,4	48,1 77,0	35,5 56,8
	<i>t.c. (%) / g.r. (%)</i>		150,0	-41,7	35,4	-50,2	14,4	-26,3
Despesas dos municípios em cultura e desporto por habitante (Euros / hab.) <i>Expenditures on cultural activities and sports of municipalities (Euros / inhab.)</i>	2019 = 100	10,9 77,3	9,4 66,6	14,1 100,0	4,4 31,4	4,1 29,1	16,9 119,7	45,6 323,9
	<i>t.c. (%) / g.r. (%)</i>		-13,8	50,2	-68,6	-7,5	311,3	170,7
Taxa de criminalidade (‰) <i>Crime rate (‰)</i>	2019 = 100	13,3 66,2	14,2 70,6	20,1 100,0	12,6 62,7	20,4 101,5	15,2 75,6	12,6 62,7
	<i>t.c. (%) / g.r. (%)</i>		6,8	41,5	-37,3	61,9	-25,5	-17,1

Fonte:INE (AER),exceto menção específica a outras fontes.Nota:Consultar a síntese metodológica para outras fontes, conceitos e notas.

Source:INE(RSYB),except when specified otherwise.Note:Other sources,concepts and notes in methodological synthesis.

CONCELHO (MUNICIPALITY): SANTANA

Maiores empregadores do Concelho

(Ordenado segundo o nº de trabalhadores por conta de outrem - TCO - nos estabelecimentos)

Greatest Employers in the Municipality

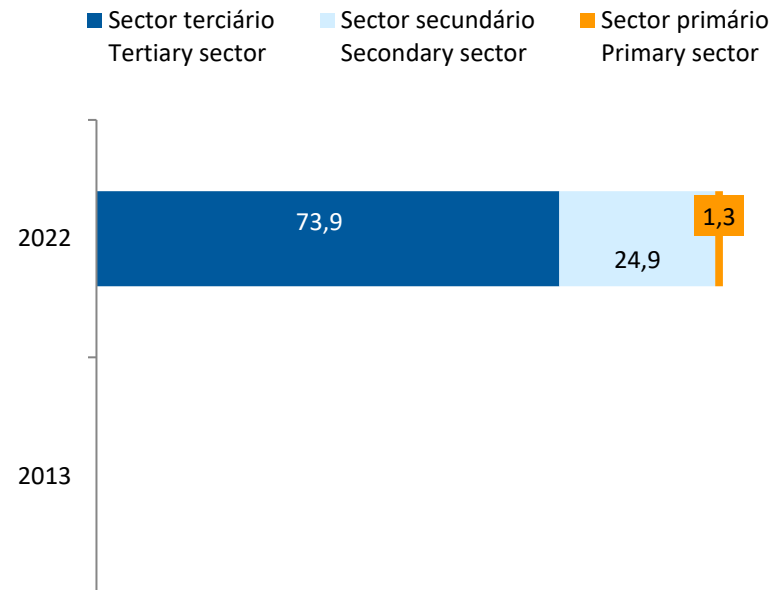
(Ranked according to the number of employees in establishments)

CAE Rev.3		2023
55111	Hotéis com restaurante <i>Hotels with restaurant</i>	1
94995	Outras actividades associativas, n.e. <i>Other activities of associations, n.e.c.</i>	2
47111	Comércio a retalho em supermercados e hipermercados <i>Retail sale in supermarkets and hypermarkets</i>	3
55119	Outros estabelecimentos hoteleiros com restaurante <i>Other hotel and similar establishments with restaurant</i>	4
41200	Construção de edifícios (residenciais e não residenciais) <i>Construction of residential and non-residential buildings</i>	5
56101	Restaurantes tipo tradicional <i>Traditional restaurants</i>	6
41100	Promoção imobiliária (desenvolvimento de projectos de edifícios) <i>Development of building projects</i>	7
84250	Actividades de protecção civil <i>Civil protection</i>	8
08121	Extracção de saibro, areia e pedra britada <i>Operation of gravel and sand pits</i>	9
47523	Comércio a retalho de material de bricolage, equipamento sanitário, ladrilhos e materiais similares, em estabelecimentos especializados <i>Retail sale of do-it-yourself material, sanitary equipment, floor tile and similar equipment</i>	10
56301	Cafés <i>Cafés</i>	11
94991	Associações culturais e recreativas <i>Cultural or recreational associations</i>	12
45200	Manutenção e reparação de veículos automóveis <i>Maintenance and repair of motor vehicles</i>	13
47784	Comércio a retalho de outros produtos novos, em estabelecimentos especializados, n.e. <i>Other retail sale in specialised stores, n.e.c. in specialised stores</i>	14
10711	Panificação <i>Manufacture of bread</i>	15
Nº total de TCO nas CAE consideradas <i>Total number of employees in the referred NACE</i>		525
% no nº total de TCO do Concelho <i>% in the Municipality's total number of employees</i>		73,7%

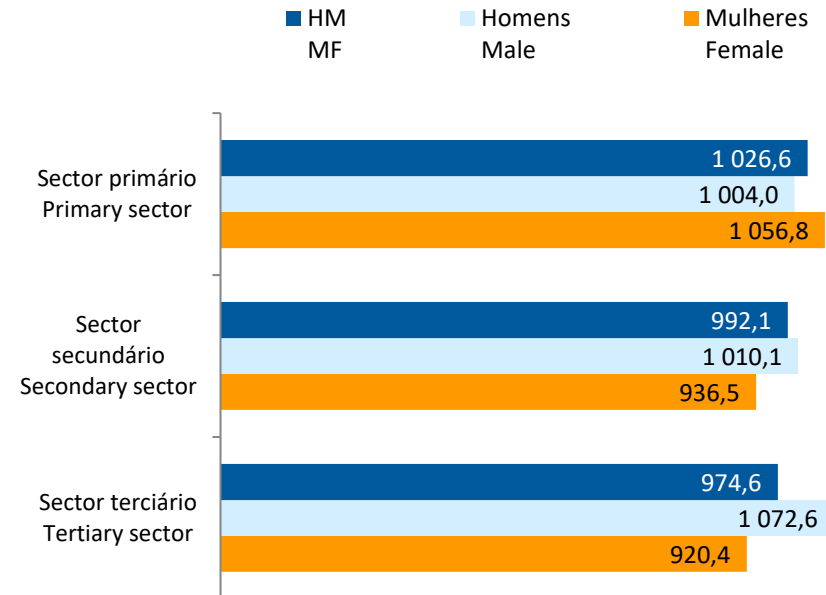
CONCELHO (MUNICIPALITY): SANTANA

Trabalhadores por conta de outrem* *Employees**

Por sector de actividade, 2013 e 2022
According to broad sectors of activity, 2013 and 2022



Ganho médio mensal (Euros), 2022
Average monthly earning (Euros), 2022



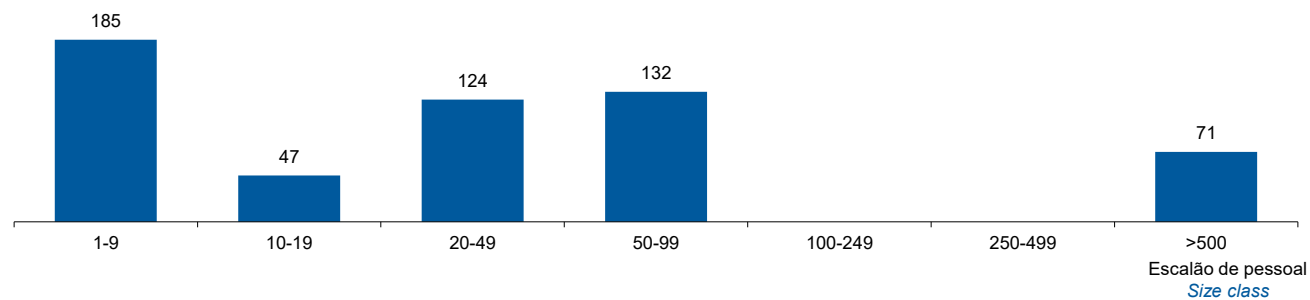
* Os dados dizem respeito a trabalhadores por conta de outrem a tempo completo com remuneração completa, nos estabelecimentos da região.

* *Data refers to full time employees with a full remuneration, in establishments of the region.*

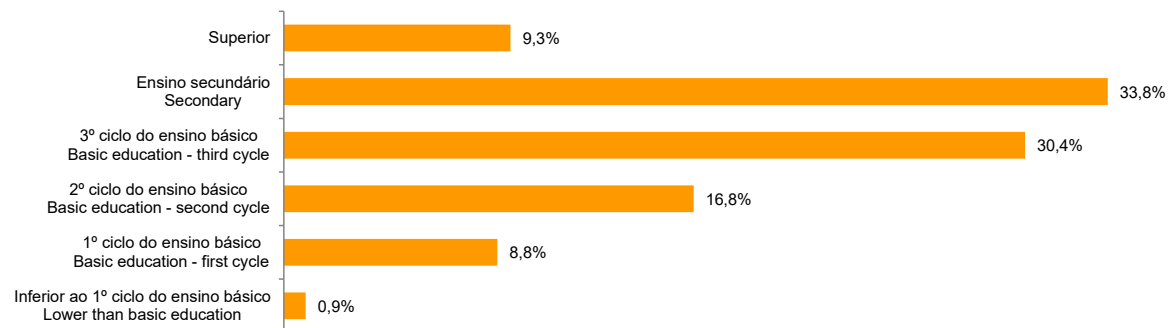
CONCELHO (MUNICIPALITY): SANTANA

Trabalhadores por Conta de Outrem*, 2022
Segundo os escalões de pessoal (da empresa)

Employees*, 2022
By size-class (of the enterprise)



Segundo o nível de habilitações
According to educational level



* Os dados dizem respeito a trabalhadores por conta de outrem a tempo completo com remuneração completa, nos estabelecimentos da região.

* Data refers to full time employees with a full remuneration, in establishments of the region.

CONCELHO (MUNICIPALITY): SANTANA

Trabalhadores por conta de outrem (TCO) nos estabelecimentos, a tempo completo com remuneração completa (nº)
Full time employees with a full remuneration, in establishments (no.)

Por sector de actividade <i>According to broad sectors of activity</i>	2017	2018	2019	2020	2021	2022	2023
TCO por sector de actividade - Sector primário (nº) <i>Employees - Primary sector (no.)</i>	5	..	4	7	..
<i>2019 = 100</i> <i>t.c. (%) / g.r. (%)</i>	125,0	..	100,0	175,0	..
TCO por sector de actividade - Sector secundário (nº) <i>Employees - Secondary sector (no.)</i>	75	..	74	139	..
<i>2019 = 100</i> <i>t.c. (%) / g.r. (%)</i>	101,4	..	100,0	187,8	..
TCO por sector de actividade - Sector terciário (nº) <i>Employees - Tertiary sector (no.)</i>	392	396	412	365	346	413	..
<i>2019 = 100</i> <i>t.c. (%) / g.r. (%)</i>	95,1	96,1	100,0	88,6	84,0	100,2	..
		1,0	4,0	-11,4	-5,2	19,4	..

Fonte:INE (AER),exceto menção específica a outras fontes.Nota:Consultar a síntese metodológica para outras fontes, conceitos e notas.

Source:INE(RSYB),except when specified otherwise.Note:Other sources,concepts and notes in methodological synthesis.

CONCELHO (MUNICIPALITY): SANTANA

Trabalhadores por conta de outrem (TCO) nos estabelecimentos, a tempo completo com remuneração completa (nº)
Full time employees with a full remuneration, in establishments (no.)

Segundo os escalões de pessoal da empresa <i>By size-class of the enterprise</i>	2017	2018	2019	2020	2021	2022	2023
1 - 9 (nº / no.) <i>2019 = 100</i> <i>t.c. (%) / g.r. (%)</i>	150 89,8	167 100,0 11,3	167 100,0 0,0	153 91,6 -8,4	157 94,0 2,6	185 110,8 17,8	..
10 - 19 (nº / no.) <i>2019 = 100</i> <i>t.c. (%) / g.r. (%)</i>	80 195,1	78 190,2 -2,5	41 100,0 -47,4	64 156,1 56,1	65 158,5 1,6	47 114,6 -27,7	..
20 - 49 (nº / no.) <i>2019 = 100</i> <i>t.c. (%) / g.r. (%)</i>	62 66,7	54 58,1 -12,9	93 100,0 72,2	75 80,6 -19,4	115 123,7 53,3	124 133,3 7,8	..
50 - 99 (nº / no.) <i>2019 = 100</i> <i>t.c. (%) / g.r. (%)</i>	120 96,0	129 103,2 7,5	125 100,0 -3,1	120 96,0 -4,0	67 53,6 -44,2	132 105,6 97,0	..
100 - 249 (nº / no.) <i>2019 = 100</i> <i>t.c. (%) / g.r. (%)</i>	9 90,0	10 100,0 11,1	10 100,0 0,0	11 110,0 ..	0 0,0 -100,0	..
250 - 499 (nº / no.) <i>2019 = 100</i> <i>t.c. (%) / g.r. (%)</i>	0 ..	0 ..	0	0 ..	0
> 500 (nº / no.) <i>2019 = 100</i> <i>t.c. (%) / g.r. (%)</i>	51 94,4	55 101,9 7,8	54 100,0 -1,8	52 96,3 -3,7	72 133,3 38,5	71 131,5 -1,4	..

Fonte:INE (AER),exceto menção específica a outras fontes.Nota:Consultar a síntese metodológica para outras fontes, conceitos e notas.

Source:INE(RSYB),except when specified otherwise.Note:Other sources,concepts and notes in methodological synthesis.

CONCELHO (MUNICIPALITY): SANTANA
Trabalhadores por conta de outrem (TCO) nos estabelecimentos, a tempo completo com remuneração completa (nº)
Full time employees with a full remuneration, in establishments (no.)

Ganho médio mensal (Euros) - Por sector de actividade e género Average monthly earning (Euros) - According to broad sectors of activity and gender	2017	2018	2019	2020	2021	2022	2023
Ganho médio mensal - Sector primário (Euros) Average monthly earning (Euros) - Primary Sector (Euros)	758,2	720,7	716,0	842,3	920,0	1 026,6	..
2019 = 100 t.c. (%) / g.r. (%)	105,9	100,7	100,0	117,6	128,5	143,4	..
		-4,9	-0,7	17,6	9,2	11,6	..
Ganho médio mensal - Sector primário - Homens (Euros) Average monthly earning (Euros) - Primary Sector - Male (Euros)	750,3	675,5	716,0	733,5	762,3	1 004,0	..
2019 = 100 t.c. (%) / g.r. (%)	104,8	94,3	100,0	102,4	106,5	140,2	..
		-10,0	6,0	2,4	3,9	31,7	..
Ganho médio mensal - Sector primário - Mulheres (Euros) Average monthly earning (Euros) - Primary Sector - Female (Euros)	1 056,8	..
2019 = 100 t.c. (%) / g.r. (%)
Ganho médio mensal - Sector secundário (Euros) Average monthly earning (Euros) - Secondary Sector (Euros)	890,7	877,6	954,6	970,1	981,9	992,1	..
2019 = 100 t.c. (%) / g.r. (%)	93,3	91,9	100,0	101,6	102,9	103,9	..
		-1,5	8,8	1,6	1,2	1,0	..
Ganho médio mensal - Sector secundário - Homens (Euros) Average monthly earning (Euros) - Secondary Sector - Male (Euros)	1 005,1	938,3	991,3	1 015,6	1 034,2	1 010,1	..
2019 = 100 t.c. (%) / g.r. (%)	101,4	94,7	100,0	102,4	104,3	101,9	..
		-6,6	5,6	2,4	1,8	-2,3	..
Ganho médio mensal - Sector secundário - Mulheres (Euros) Average monthly earning (Euros) - Secondary Sector - Female (Euros)	687,2	754,0	719,6	850,9	788,8	936,5	..
2019 = 100 t.c. (%) / g.r. (%)	95,5	104,8	100,0	118,2	109,6	130,1	..
		9,7	-4,6	18,2	-7,3	18,7	..
Ganho médio mensal - Sector terciário (Euros) Average monthly earning (Euros) - Tertiary Sector (Euros)	809,4	861,1	871,9	888,6	905,8	974,6	..
2019 = 100 t.c. (%) / g.r. (%)	92,8	98,8	100,0	101,9	103,9	111,8	..
		6,4	1,3	1,9	1,9	7,6	..
Ganho médio mensal - Sector terciário - Homens (Euros) Average monthly earning (Euros) - Tertiary Sector - Male (Euros)	936,1	1 006,9	984,3	964,4	936,6	1 072,6	..
2019 = 100 t.c. (%) / g.r. (%)	95,1	102,3	100,0	98,0	95,2	109,0	..
		7,6	-2,2	-2,0	-2,9	14,5	..
Ganho médio mensal - Sector terciário - Mulheres (Euros) Average monthly earning (Euros) - Tertiary Sector - Female (Euros)	761,9	797,7	817,2	852,4	890,1	920,4	..
2019 = 100 t.c. (%) / g.r. (%)	93,2	97,6	100,0	104,3	108,9	112,6	..
		4,7	2,4	4,3	4,4	3,4	..

Fonte:INE (AER),exceto menção específica a outras fontes.Nota:Consultar a síntese metodológica para outras fontes, conceitos e notas.

Source:INE(RSYB),except when specified otherwise.Note:Other sources,concepts and notes in methodological synthesis.

CONCELHO (MUNICIPALITY): SANTANA

Saúde e Ambiente
Health and Environment

	2017	2018	2019	2020	2021	2022	2023
Médicos / 1000 habitantes (nº) <i>Physicians / 1000 inhabitants (no.)</i>	0,7	0,7	0,7	1,0	1,1	1,1	1,2
2019 = 100	100,0	100,0	100,0	142,9	157,1	157,1	171,4
t.c. (%) / g.r. (%)		0,0	0,0	42,9	10,0	0,0	9,1
Despesas dos municípios em ambiente por habitante (Euros / hab.) <i>Environmental expenditure of municipalities per inhabitant (Euros / inhab.)</i>	26,0	27,0	27,0	36,0	37,0	37,0	38,0
2019 = 100	96,3	100,0	100,0	133,3	137,0	137,0	140,7
t.c. (%) / g.r. (%)		3,8	0,0	33,3	2,8	0,0	2,7

Setor Monetário e Financeiro
Monetary and Financial Sector

	2017	2018	2019	2020	2021	2022	2023
Compras através de terminais de pagamento automático por habitante (Euros / hab.) <i>Purchases through points of sale per inhabitant (Euros / inhab.)</i>	40,0	42,8	45,8	45,0	61,9	88,1	121,9
2019 = 100	87,3	93,5	100,0	98,3	135,3	192,6	266,5
t.c. (%) / g.r. (%)		7,0	7,0	-1,7	37,6	42,4	38,4
Levantamentos nacionais em caixas multibanco por habitante (Euros / hab.) <i>National withdrawals on automated teller machines (ATM) per inhabitant (Euros / inhab.)</i>	1 339,0	1 416,0	1 489,0	1 665,0	1 973,0	2 043,0	2 124,0
2019 = 100	89,9	95,1	100,0	111,8	132,5	137,2	142,6
t.c. (%) / g.r. (%)		5,8	5,2	11,8	18,5	3,5	4,0

Fonte:INE (AER),exceto menção específica a outras fontes.Nota:Consultar a síntese metodológica para outras fontes, conceitos e notas.

Source:INE(RSYB),except when specified otherwise.Note:Other sources,concepts and notes in methodological synthesis.

CONCELHO (MUNICIPALITY): SANTANA

Indicadores Sociais
Social Indicators

	2017	2018	2019	2020	2021	2022	2023
Beneficiários de subsídio de desemprego / População residente (%) <i>Recipients of unemployment benefits / Resident population (%)</i>	4,5	3,6	3,2	3,2	3,0	2,5	2,3
<i>2019 = 100</i>	138,6	111,3	100,0	98,0	93,6	76,3	71,7
<i>t.c. (%) / g.r. (%)</i>		-19,7	-10,1	-2,0	-4,5	-18,4	-6,1
Beneficiários de rendimento social de inserção / População residente (%) <i>Recipients of social integration income / Resident population (%)</i>	3,3	4,0	4,5	4,1	3,9	3,7	2,9
<i>2019 = 100</i>	74,1	90,6	100,0	91,4	88,0	83,4	65,0
<i>t.c. (%) / g.r. (%)</i>		22,3	10,3	-8,6	-3,7	-5,2	-22,0

Fonte:INE (AER),exceto menção específica a outras fontes.Nota:Consultar a síntese metodológica para outras fontes, conceitos e notas.

Source:INE(RSYB),except when specified otherwise.Note:Other sources,concepts and notes in methodological synthesis.

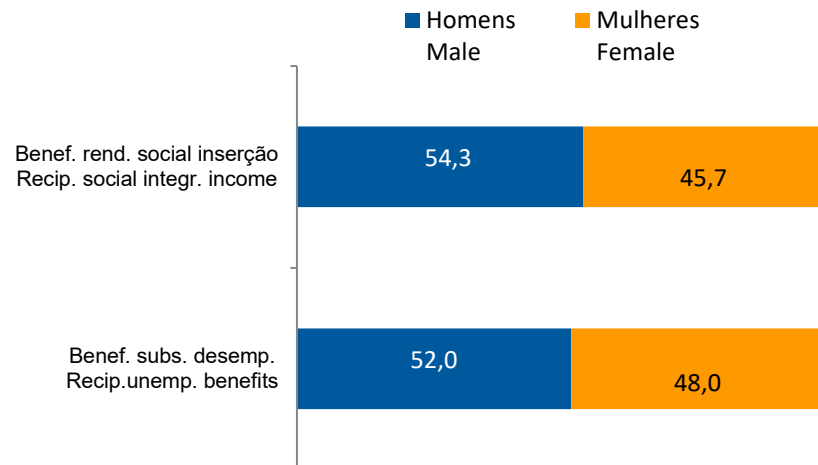
CONCELHO (MUNICIPALITY): SANTANA
Indicadores Sociais
Social Indicators

Beneficiários de subsídio de desemprego e beneficiários do rendimento social de inserção, 2023

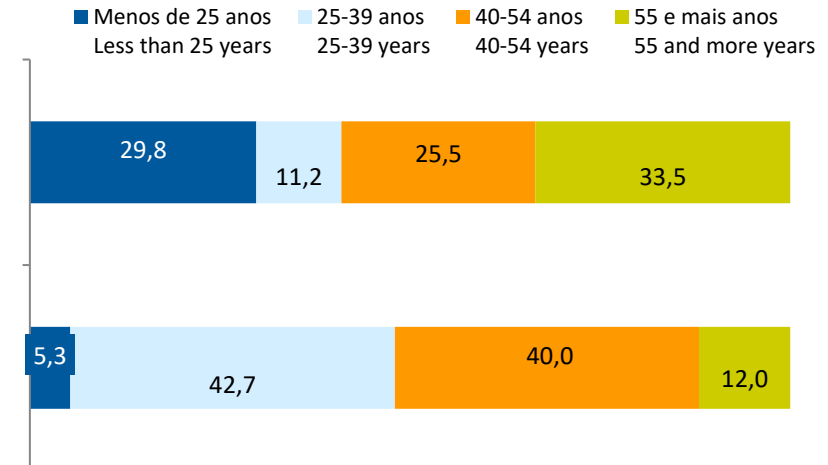
Recipients of unemployment benefits and recipients of social integration income, 2023

Beneficiários de subsídio de desemprego / População residente (%) <i>Recipients of unemployment benefits / Resident population (%)</i>	2,3
Beneficiários do rendimento social de inserção / População residente (%) <i>Recipients of social integration income / Resident population (%)</i>	2,9

Por género
According to gender

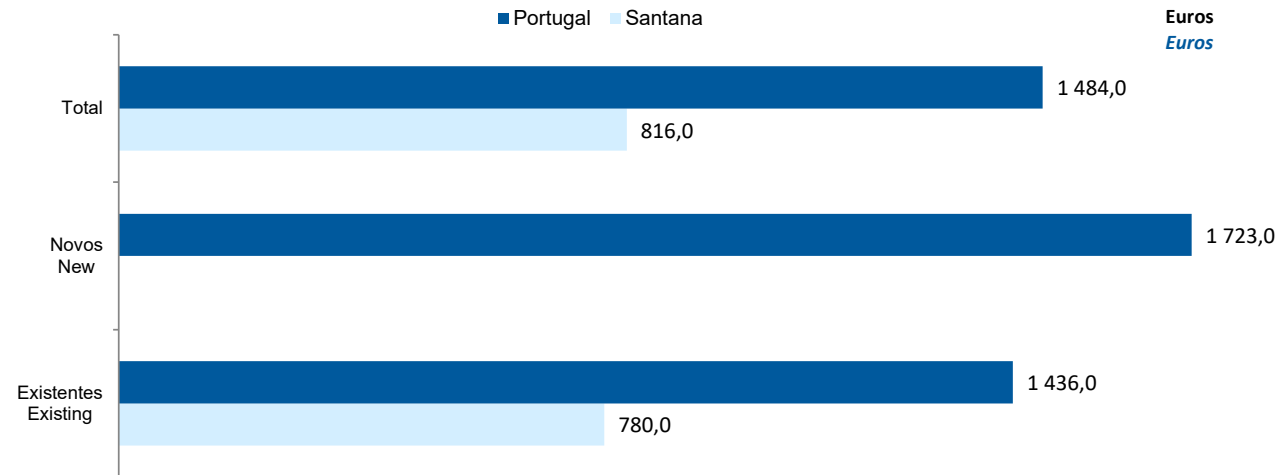


Por idade
According to age




CONCELHO (MUNICIPALITY): SANTANA
Imobiliário
Real Estate

Valor mediano das vendas por m2 de alojamentos familiares e categoria do alojamento familiar, 2022
Median value per m2 of dwellings sales and category of housing unit, 2022



Valor mediano das rendas por m2 de novos contratos de arrendamento de alojamentos familiares, 2023
Median house rental value per m2 of new lease agreements of dwellings, 2023



CONCELHO (MUNICIPALITY): SANTANA

Seleção de Indicadores de turismo
Tourism indicators selection

		2017	2018	2019	2020	2021	2022	2023
Capacidade de alojamento nos estabelecimentos de alojamento turístico e tipo de alojamento turístico	nº	745	788	661	629	733	731	766
<i>Lodging capacity in tourist accommodation establishments and Type (tourist accommodation establishment)</i>	2019 = 100	112,7	119,2	100,0	95,2	110,9	110,6	115,9
	t.c. (%) / g.r. (%)		5,8	-16,1	-4,8	16,5	-0,3	4,8
Dormidas nos estabelecimentos de alojamento turístico por localização geográfica e tipo de alojamento turístico	nº	79 956	78 109	68 865	33 336	71 848	129 601	155 794
<i>Nights (No.) in tourist accommodation establishments by Geographic localization (NUTS - 2013) and Type (tourist accommodation establishment)</i>	2019 = 100	116,1	113,4	100,0	48,4	104,3	188,2	226,2
	t.c. (%) / g.r. (%)		-2,3	-11,8	-51,6	115,5	80,4	20,2
Hóspedes nos estabelecimentos de alojamento turístico por localização geográfica e tipo de alojamento turístico	nº	23 537,0	23 207,0	23 229,0	13 789,0	27 687	44 329	53 958
<i>Guests (No.) in tourist accommodation establishments by Geographic localization (NUTS - 2013) and Type (tourist accommodation establishment)</i>	2019 = 100	101,3	99,9	100,0	59,4	119,2	190,8	232,3
	t.c. (%) / g.r. (%)		-1,4	0,1	-40,6	100,8	60,1	21,7
Proveitos totais nos estabelecimentos de alojamento turístico por localização geográfica e tipo de alojamento turístico	10 ³ Euros	3 824,0	3 681,0	3 879,0	1 616,0	4 089,0	7 164,0	8 905,0
<i>Total incomes (€) in tourist accommodation establishments by Geographic localization and Type (tourist accommodation establishment)</i>	2019 = 100	98,6	94,9	100,0	41,7	105,4	184,7	229,6
	t.c. (%) / g.r. (%)		-3,7	5,4	-58,3	153,0	75,2	24,3
Taxa líquida de ocupação cama nos estabelecimentos de alojamento turístico por localização geográfica e tipo de alojamento turístico	%	32,6	29,0	27,8	18,1	31,2	51,0	58,3
<i>Bed occupancy net rate (%) in tourist accommodation establishments by Geographic localization and Type (tourist accommodation establishment)</i>	2019 = 100	117,3	104,3	100,0	65,1	112,2	183,5	209,7
	t.c. (%) / g.r. (%)		-11,0	-4,1	-34,9	72,4	63,5	14,3

Fonte:INE (AER),exceto menção específica a outras fontes.Nota:Consultar a síntese metodológica para outras fontes, conceitos e notas.

Source:INE(RSYB),except when specified otherwise.Note:Other sources,concepts and notes in methodological synthesis.

CONCELHO (MUNICIPALITY): SANTANA
Comparação com as Respetivas Agregações Geográficas
Comparison with Respective Geographical Aggregations

INDICADORES <i>INDICATORS</i>	ANOS <i>YEARS</i>	CONCELHO <i>MUNICIPALITY</i>	NUTS III	NUTS II	DISTRITO <i>DISTRICT</i>	NUTS I	Portugal
		Santana	Região Autónoma da Madeira	Região Autónoma da Madeira	Madeira	Região Autónoma da Madeira	
Demografia, Educação e Sociedade <i>Demography, Education and Society</i>							
População residente (nº) <i>Resident population (no.)</i>	2023	6 488	256 622	256 622	251 060	256 622	10 639 726
População residente (Peso sobre as respectivas agregações geográficas) <i>Resident population (Weight over respective aggregations)</i>	2023	100,0	2,5	2,5	0,6	2,5	0,1
Taxa de crescimento média anual da população (%) <i>Average annual growth rate of population (%)</i>	#N/D
Densidade populacional (habitantes / km2) <i>Population density (Inh / km2)</i>	2023	68,0	320,3	320,3	331,0	320,3	115,4
População ≥ 65 anos (%) <i>Population ≥ 65 years (%)</i>	2023	29,3	20,9	20,9	21,0	20,9	24,1
Índice de Dependência Total <i>Total dependency ratio</i>	2023	64,0	49,5	49,5	49,6	49,5	58,5
Taxa bruta de natalidade (‰) <i>Crude birth rate (‰)</i>	2023	6,6	6,8	6,8	..	6,8	8,1
Rácio divórcios / casamentos (%) <i>Divorce / Marriage ratio (%)</i>	2023	35,5	45,7	45,7	46,1	45,7	47,1
Taxa bruta de escolarização (Ensino secundário) (%) <i>Crude educational attainment rate (Secondary education) (%)</i>	2022/2023	97,5	123,2	123,2	..	123,2	126,8
Despesas dos municípios em cultura e desporto por habitante (Euros / hab.) <i>Expenditures on cultural activities and sports of municipalities (Euros / inhab.)</i>	2023	45,6	44,1	44,1	..	44,1	64,4
Taxa de criminalidade (‰) <i>Crime rate (‰)</i>	2023	12,6	28,1	28,1	27,3	28,1	35,0

Fonte:INE (AER),exceto menção específica a outras fontes.Nota:Consultar a síntese metodológica para outras fontes, conceitos e notas.

Source:INE(RSYB),except when specified otherwise.Note:Other sources,concepts and notes in methodological synthesis.

CONCELHO (MUNICIPALITY): SANTANA
Comparação com as Respetivas Agregações Geográficas
Comparison with Respective Geographical Aggregations

INDICADORES <i>INDICATORS</i>	ANOS <i>YEARS</i>	CONCELHO <i>MUNICIPALITY</i>	NUTS III	NUTS II	DISTRITO <i>DISTRICT</i>	NUTS I	Portugal
		Santana	Região Autónoma da Madeira	Região Autónoma da Madeira	Madeira	Região Autónoma da Madeira	
Saúde e Ambiente <i>Health and Environment</i>							
Taxa quinquenal de mortalidade infantil (%) <i>Quinquennial rate of infant mortality (%)</i>	2018/2022	0,0	2,6	2,6	..	2,6	2,7
Médicos / 1000 habitantes (nº) <i>Physicians / 1000 inhabitants (no.)</i>	2023	1,2	5,4	5,4	..	5,4	5,8
Despesas dos municípios em ambiente por habitante (Euros / hab.) <i>Environmental expenditure of municipalities per inhabitant (Euros / inhab.)</i>	2023	38	139	139	..	139	85
Setor Monetário e Financeiro <i>Monetary and Financial Sector</i>							
Compras através de terminais de pagamento automático por habitante (Euros / hab.) <i>Purchases through points of sale per inhabitant (Euros / inhab.)</i>	2023	121,9	197,0	197,0	195,3	197,0	197,3
Levantamentos nacionais em caixas multibanco por habitante (Euros / hab.) <i>National withdrawals on automated teller machines (ATM) per inhabitant (Euros / inhab.)</i>	2023	2 124,0	2 701,0	2 701,0	2 684,0	2 701,0	2 721,0
Peso do crédito à habitação no total dos créditos a clientes (%) <i>Housing credit rate (%)</i>	2023	80,2	58,7	58,7	..	58,7	41,0
Peso dos depósitos de emigrantes no total de depósitos dos clientes (%) <i>Emigrant deposits rate (%)</i>	2023	7,8	3,3	3,3	..	3,3	2,0

Fonte:INE (AER),exceto menção específica a outras fontes.Nota:Consultar a síntese metodológica para outras fontes, conceitos e notas.

Source:INE(RSYB),except when specified otherwise.Note:Other sources,concepts and notes in methodological synthesis.

CONCELHO (MUNICIPALITY): SANTANA
Comparação com as Respetivas Agregações Geográficas
Comparison with Respective Geographical Aggregations

INDICADORES INDICATORS	ANOS YEARS	CONCELHO MUNICIPALITY	NUTS III	NUTS II	DISTRITO DISTRICT	NUTS I	Portugal
		Santana	Região Autónoma da Madeira	Região Autónoma da Madeira	Madeira	Região Autónoma da Madeira	
Indicadores Sociais <i>Social Indicators</i>							
Beneficiários de subsídio de desemprego / População residente (%) <i>Recipients of unemployment benefits / Resident population (%)</i>	2023	2,3	2,6	2,6	2,5	2,6	3,3
Beneficiários de rendimento social de inserção / População residente (%) <i>Recipients of social integration income / Resident population (%)</i>	2023	2,9	2,0	2,0	2,0	2,0	2,3

CONCELHO (MUNICIPALITY): SANTANA
Comparação com as Respetivas Agregações Geográficas
Comparison with Respective Geographical Aggregations

INDICADORES INDICATORS	ANOS YEARS	CONCELHO MUNICIPALITY	NUTS III	NUTS II	DISTRITO DISTRICT	NUTS I	Portugal
		Santana	Região Autónoma da Madeira	Região Autónoma da Madeira	Madeira	Região Autónoma da Madeira	
Principais Indicadores de Actividade Económica <i>Main Economic Activity Indicators</i>							
Pessoal ao serviço nas empresas (nº) <i>Persons employed in companies (no.)</i>	2023	1 295	97 944	97 944	96 480	97 944	4 738 341
Pessoal ao serviço nas empresas da indústria transformadora (nº) <i>Persons employed in manufacturing enterprises (no.)</i>	2023	62	4 606	4 606	..	4 606	751 411
Volume de negócios nas empresas (10 ³ Euros) <i>Turnover of enterprises (10³ Euros)</i>	2023	58 773	9 787 235	9 787 235	9 718 029	9 787 235	550 295 127
Volume de Negócios nas empresas da ind. transformadora (10 ³ Euros) <i>Turnover of manufacturing enterprises (10³ Euros)</i>	2023	2 631	464 127	464 127	..	464 127	123 936 198
Empresas (nº) <i>Enterprises (no.)</i>	2023	705	33 694	33 694	33 100	33 694	1 510 274
Empresas da indústria transformadora (nº) <i>Manufacturing enterprises (no.)</i>	2023	24	789	789	770	789	69 160
Constituição de pessoas coletivas e entidades equiparadas (nº) <i>Creation of legal persons and equivalent entities (no.)</i>	2024	17	1 558	1 558	1 539	1 558	48 968
Dissolução de pessoas coletivas e entidades equiparadas (nº) <i>Dissolution of legal persons and equivalent entities (no.)</i>	2024	5	596	596	591	596	21 304
Ganho médio mensal por trabalhador por conta de outrem (Euros) <i>Average monthly earning per employee (Euros)</i>	2022	980	1 244	1 244	1 242	1 244	1 362
Ganho médio mensal por trabalhador por conta de outrem - Homens (Euros) <i>Average monthly earning per employee - Male (Euros)</i>	2022	1 046	1 313	..	1 309	..	1 469
Ganho médio mensal por trabalhador por conta de outrem - Mulheres (Euros) <i>Average monthly earning per employee - Female (Euros)</i>	2022	924	1 160	..	1 161	..	1 234
Comércio internacional de bens - Exportações (10 ³ Euros) <i>International trade of goods - Exports (10³ Euros)</i>	2023	0	350 529	350 529	350 475	350 529	77 340 161
Comércio internacional de bens - Importações (10 ³ Euros) <i>International trade of goods - Imports (10³ Euros)</i>	2023	799	273 123	273 123	271 714	273 123	105 148 409

Fonte:INE (AER),exceto menção específica a outras fontes.Nota:Consultar a síntese metodológica para outras fontes, conceitos e notas.

Source:INE(RSYB),except when specified otherwise.Note:Other sources,concepts and notes in methodological synthesis.

CONCELHO (MUNICIPALITY): SANTANA
Comparação com as Respetivas Agregações Geográficas
Comparison with Respective Geographical Aggregations

INDICADORES INDICATORS	ANOS YEARS	CONCELHO MUNICIPALITY	NUTS III	NUTS II	DISTRITO DISTRICT	NUTS I	Portugal
		Santana	Região Autónoma da Madeira	Região Autónoma da Madeira	Madeira	Região Autónoma da Madeira	
Capacidade de alojamento nos estabelecimentos hoteleiros (nº de hóspedes) <i>Lodging capacity in hotel establishments (no. of guests)</i>	2023	766	41 114	41 114	37 401	41 114	478 552
Crédito à habitação por habitante (Euros) <i>Housing credit per inhabitant (Euros)</i>	2023	5 220	6 955	6 955	..	6 955	9 373
Edifícios licenciados pelas câmaras municipais para construção (nº) <i>Building permits issued by the local administration (no.)</i>	2023	10	510	510	496	510	23 439

CONCELHO (MUNICIPALITY): SANTANA
Comparação com as Respetivas Agregações Geográficas
Comparison with Respective Geographical Aggregations

INDICADORES (%) INDICATORS (%)	ANOS YEARS	Concelho / Concelho x 100 Municipality / Municipality x 100	Concelho / NUTS III x 100 Municipality / NUTS III x 100	Concelho / NUTS II x 100 Municipality / NUTS II x 100	Concelho / Distrito x 100 Municipality / District x 100	Concelho / NUTS I x 100 Municipality / NUTS I x 100	Concelho / Portugal x 100 Municipality / Portugal x 100
Principais Indicadores de Actividade Económica <i>Main Economic Activity Indicators</i>							
Pessoal ao serviço nas empresas (nº) <i>Persons employed in companies (no.)</i>	2023	100,0	1,3	1,3	1,3	1,3	0,0
Pessoal ao serviço nas empresas da indústria transformadora (nº) <i>Persons employed in manufacturing enterprises (no.)</i>	2023	100,0	1,3	1,3	..	1,3	0,0
Volume de negócios nas empresas (10 ³ Euros) <i>Turnover of enterprises (10³ Euros)</i>	2023	100,0	0,6	0,6	0,6	0,6	0,0
Volume de Negócios nas empresas da ind. transformadora (10 ³ Euros) <i>Turnover of manufacturing enterprises (10³ Euros)</i>	2023	100,0	0,6	0,6	..	0,6	0,0
Empresas (nº) <i>Enterprises (no.)</i>	2023	100,0	2,1	2,1	2,1	2,1	0,0
Empresas da indústria transformadora (nº) <i>Manufacturing enterprises (no.)</i>	2023	100,0	3,0	3,0	3,1	3,0	0,0
Constituição de pessoas coletivas e entidades equiparadas (nº) <i>Creation of legal persons and equivalent entities (no.)</i>	2024	100,0	1,1	1,1	1,1	1,1	0,0
Dissolução de pessoas coletivas e entidades equiparadas (nº) <i>Dissolution of legal persons and equivalent entities (no.)</i>	2024	100,0	0,8	0,8	0,8	0,8	0,0
Ganho médio mensal por trabalhador por conta de outrem (Euros) <i>Average monthly earning per employee (Euros)</i>	2022	100,0	78,7	78,7	78,9	78,7	71,9
Ganho médio mensal por trabalhador por conta de outrem - Homens (Euros) <i>Average monthly earning per employee - Male (Euros)</i>	2022	100,0	79,6	..	79,9	..	71,2
Ganho médio mensal por trabalhador por conta de outrem - Mulheres (Euros) <i>Average monthly earning per employee - Female (Euros)</i>	2022	100,0	79,6	..	79,5	..	74,9
Comércio internacional de bens - Exportações (10 ³ Euros) <i>International trade of goods - Exports (10³ Euros)</i>	2023	..	0,0	0,0	0,0	0,0	0,0
Comércio internacional de bens - Importações (10 ³ Euros) <i>International trade of goods - Imports (10³ Euros)</i>	2023	100,0	0,3	0,3	0,3	0,3	0,0

Fonte:INE (AER),exceto menção específica a outras fontes.Nota:Consultar a síntese metodológica para outras fontes, conceitos e notas.

Source:INE(RSYB),except when specified otherwise.Note:Other sources,concepts and notes in methodological synthesis.

CONCELHO (MUNICIPALITY): SANTANA
Comparação com as Respetivas Agregações Geográficas
Comparison with Respective Geographical Aggregations

INDICADORES (%) INDICATORS (%)	ANOS YEARS	Concelho / Concelho x 100 Municipality / Municipality x 100	Concelho / NUTS III x 100 Municipality / NUTS III x 100	Concelho / NUTS II x 100 Municipality / NUTS II x 100	Concelho / Distrito x 100 Municipality / District x 100	Concelho / NUTS I x 100 Municipality / NUTS I x 100	Concelho / Portugal x 100 Municipality / Portugal x 100
Principais Indicadores de Actividade Económica <i>Main Economic Activity Indicators</i>							
Capacidade de alojamento nos estabelecimentos hoteleiros (nº de hóspedes) <i>Lodging capacity in hotel establishments (no. of guests)</i>	2023	100,0	1,9	1,9	2,0	1,9	0,2
Crédito à habitação por habitante (Euros) <i>Housing credit per inhabitant (Euros)</i>	2023	100,0	75,1	75,1	..	75,1	55,7
Edifícios licenciados pelas câmaras municipais para construção (nº) <i>Building permits issued by the local administration (no.)</i>	2023	100,0	2,0	2,0	2,0	2,0	0,0

CONCELHO (MUNICIPALITY): SANTANA
Comparação com as Respetivas Agregações Geográficas
Comparison with Respective Geographical Aggregations

INDICADORES INDICATORS	ANOS YEARS	CONCELHO MUNICIPALITY	NUTS III	NUTS II	DISTRITO DISTRICT	NUTS I	Portugal
		Santana	Região Autónoma da Madeira	Região Autónoma da Madeira	Madeira	Região Autónoma da Madeira	
Trabalhadores por conta de outrem (TCO) nos estabelecimentos, a tempo completo com remuneração completa (nº) <i>Full time employees with a full remuneration, in establishments (no.)</i>	2023	56 464	..	2 570 047
Por sector de actividade <i>According to broad sectors of activity</i>							
TCO por sector de actividade - Sector primário (nº) <i>Employees - Primary sector (no.)</i>	2023	427	..	49 503
TCO por sector de actividade - Sector secundário (nº) <i>Employees - Secondary sector (no.)</i>	2023	11 465	..	746 730
TCO por sector de actividade - Sector terciário (nº) <i>Employees - Tertiary sector (no.)</i>	2023	44 572	..	1 773 814
Segundo os escalões de pessoal da empresa <i>By size-class of the enterprise</i>							
1-9 (nº / no.)	2023	10 820	..	487 937
10-19 (nº / no.)	2023	6 787	..	283 817
20-49 (nº / no.)	2023	8 471	..	394 298
50-99 (nº / no.)	2023	6 254	..	281 519
100-249 (nº / no.)	2023	6 622	..	337 208
250-499 (nº / no.)	2023	3 412	..	196 722
>=500 (nº / no.)	2023	14 098	..	588 546

CONCELHO (MUNICIPALITY): SANTANA
Comparação com as Respetivas Agregações Geográficas
Comparison with Respective Geographical Aggregations

INDICADORES (%) <i>INDICATORS (%)</i>	ANOS <i>YEARS</i>	Concelho / Concelho x 100 Municipality / Municipality x 100	Concelho / NUTS III x 100 Municipality / NUTS III x 100	Concelho / NUTS II x 100 Municipality / NUTS II x 100	Concelho / Distrito x 100 Municipality / District x 100	Concelho / NUTS I x 100 Municipality / NUTS I x 100	Concelho / Portugal x 100 Municipality / Portugal x 100
Trabalhadores por conta de outrem (TCO) nos estabelecimentos, a tempo completo com remuneração completa (nº) <i>Full time employees with a full remuneration, in establishments (no.)</i>	2023
Por sector de actividade <i>According to broad sectors of activity</i>							
TCO por sector de actividade - Sector primário <i>Employees - Primary sector</i>	2023
TCO por sector de actividade - Sector secundário <i>Employees - Secondary sector</i>	2023
TCO por sector de actividade - Sector terciário <i>Employees - Tertiary sector</i>	2023
Segundo os escalões de pessoal da empresa <i>By size-class of the enterprise</i>							
1-9	2023
10-19	2023
20-49	2023
50-99	2023
100-249	2023
250-499	2023
>=500	2023

CONCELHO (MUNICIPALITY): SANTANA
Comparação com as Respetivas Agregações Geográficas
Comparison with Respective Geographical Aggregations

INDICADORES INDICATORS	ANOS YEARS	CONCELHO MUNICIPALITY	NUTS III	NUTS II	DISTRITO DISTRICT	NUTS I	Portugal
		Santana	Região Autónoma da Madeira	Região Autónoma da Madeira	Madeira	Região Autónoma da Madeira	
Ganho médio mensal (Euros) - Por sector de actividade e género Average monthly earning (Euros) - According to broad sectors of activity and gender							
Ganho médio mensal - Sector primário (Euros) <i>Average monthly earning (Euros) - Primary Sector (Euros)</i>	2022	1 026,6	959,4	..	960,4	..	1 056,2
Ganho médio mensal - Sector primário - Homens (Euros) <i>Average monthly earning (Euros) - Primary Sector - Male (Euros)</i>	2022	1 004,0	969,3	..	969,8	..	1 076,6
Ganho médio mensal - Sector primário - Mulheres (Euros) <i>Average monthly earning (Euros) - Primary Sector - Female (Euros)</i>	2022	1 056,8	935,9	..	937,8	..	1 001,0
Ganho médio mensal - Sector secundário (Euros) <i>Average monthly earning (Euros) - Secondary Sector (Euros)</i>	2022	992,1	1 274,5	..	1 268,6	..	1 279,7
Ganho médio mensal - Sector secundário - Homens (Euros) <i>Average monthly earning (Euros) - Secondary Sector - Male (Euros)</i>	2022	1 010,1	1 287,1	..	1 280,0	..	1 337,0
Ganho médio mensal - Sector secundário - Mulheres (Euros) <i>Average monthly earning (Euros) - Secondary Sector - Female (Euros)</i>	2022	936,5	1 197,1	..	1 199,7	..	1 150,6
Ganho médio mensal - Sector terciário (Euros) <i>Average monthly earning (Euros) - Tertiary Sector (Euros)</i>	2022	974,6	1 239,1	..	1 238,1	..	1 407,3
Ganho médio mensal - Sector terciário - Homens (Euros) <i>Average monthly earning (Euros) - Tertiary Sector - Male (Euros)</i>	2022	1 072,6	1 330,5	..	1 327,6	..	1 570,2
Ganho médio mensal - Sector terciário - Mulheres (Euros) <i>Average monthly earning (Euros) - Tertiary Sector - Female (Euros)</i>	2022	920,4	1 159,1	..	1 159,9	..	1 258,3

CONCELHO (MUNICIPALITY): SANTANA
Comparação com as Respetivas Agregações Geográficas
Comparison with Respective Geographical Aggregations

INDICADORES (%) INDICATORS (%)	ANOS YEARS	Concelho / Concelho x 100 Municipality / Municipality x 100	Concelho / NUTS III x 100 Municipality / NUTS III x 100	Concelho / NUTS II x 100 Municipality / NUTS II x 100	Concelho / Distrito x 100 Municipality / District x 100	Concelho / NUTS I x 100 Municipality / NUTS I x 100	Concelho / Portugal x 100 Municipality / Portugal x 100
Ganho médio mensal (Euros) - Por sector de actividade e género Average monthly earning (Euros) - According to broad sectors of activity and gender							
Ganho médio mensal - Sector primário <i>Average monthly earning - Primary Sector</i>	2022	100,0	107,0	..	106,9	..	97,2
Ganho médio mensal - Sector primário - Homens <i>Average monthly earning - Primary Sector - Male</i>	2022	100,0	103,6	..	103,5	..	93,3
Ganho médio mensal - Sector primário - Mulheres <i>Average monthly earning - Primary Sector - Female</i>	2022	100,0	112,9	..	112,7	..	105,6
Ganho médio mensal - Sector secundário <i>Average monthly earning - Secondary Sector</i>	2022	100,0	77,8	..	78,2	..	77,5
Ganho médio mensal - Sector secundário - Homens <i>Average monthly earning - Secondary Sector - Male</i>	2022	100,0	78,5	..	78,9	..	75,5
Ganho médio mensal - Sector secundário - Mulheres <i>Average monthly earning - Secondary Sector - Female</i>	2022	100,0	78,2	..	78,1	..	81,4
Ganho médio mensal - Sector terciário <i>Average monthly earning - Tertiary Sector</i>	2022	100,0	78,7	..	78,7	..	69,3
Ganho médio mensal - Sector terciário - Homens <i>Average monthly earning - Tertiary Sector - Male</i>	2022	100,0	80,6	..	80,8	..	68,3
Ganho médio mensal - Sector terciário - Mulheres <i>Average monthly earning - Tertiary Sector - Female</i>	2022	100,0	79,4	..	79,3	..	73,1

CONCELHO (MUNICIPALITY): SANTANA
Comparação com as Respetivas Agregações Geográficas
Comparison with Respective Geographical Aggregations

INDICADORES INDICATORS	ANOS YEARS	CONCELHO MUNICIPALITY	NUTS III	NUTS II	DISTRITO DISTRICT	NUTS I	Portugal
		Santana	Região Autónoma da Madeira	Região Autónoma da Madeira	Madeira	Região Autónoma da Madeira	
Imobiliário <i>Real Estate</i>							
Valor mediano das vendas por m2 de alojamentos familiares e categoria do alojamento familiar <i>Median value per m2 of dwellings sales and category of housing unit</i>							
Total (Euros)	#N/D
Novos (Euros) <i>New (Euros)</i>	#N/D
Existentes (Euros) <i>Existing (Euros)</i>	#N/D
Valor mediano das rendas por m2 de novos contratos de arrendamento de alojamentos familiares <i>Median house rental value per m2 of new lease agreements of dwellings</i>							
Rendas (Euros) <i>Rental Value (Euros)</i>	2023	..	8,3	8,3	..	8,3	7,2

Fonte:INE (AER),exceto menção específica a outras fontes.Nota:Consultar a síntese metodológica para outras fontes, conceitos e notas.

Source:INE(RSYB),except when specified otherwise.Note:Other sources,concepts and notes in methodological synthesis.

CONCELHO (MUNICIPALITY): SANTANA
Comparação com as Respetivas Agregações Geográficas
Comparison with Respective Geographical Aggregations

INDICADORES (%) <i>INDICATORS (%)</i>	ANOS <i>YEARS</i>	Concelho / Concelho x 100 Municipality / Municipality x 100	Concelho / NUTS III x 100 Municipality / NUTS III x 100	Concelho / NUTS II x 100 Municipality / NUTS II x 100	Concelho / Distrito x 100 Municipality / District x 100	Concelho / NUTS I x 100 Municipality / NUTS I x 100	Concelho / Portugal x 100 Municipality / Portugal x 100
Imobiliário <i>Real Estate</i>							
Valor mediano das vendas por m2 de alojamentos familiares e categoria do alojamento familiar <i>Median value per m2 of dwellings sales and category of housing unit</i>							
Total (Euros) <i>Total (Euros)</i>	#N/D
Novos (Euros) <i>New (Euros)</i>	#N/D
Existentes (Euros) <i>Existing (Euros)</i>	#N/D
Valor mediano das rendas por m2 de novos contratos de arrendamento de alojamentos familiares <i>Median house rental value per m2 of new lease agreements of dwellings</i>							
Rendas (Euros) <i>Rental Value (Euros)</i>	2023

Fonte:INE (AER),exceto menção específica a outras fontes.Nota:Consultar a síntese metodológica para outras fontes, conceitos e notas.

Source:INE(RSYB),except when specified otherwise.Note:Other sources,concepts and notes in methodological synthesis.

CONCELHO (MUNICIPALITY): SANTANA
Comparação com as Respetivas Agregações Geográficas
Comparison with Respective Geographical Aggregations

INDICADORES <i>INDICATORS</i>	ANOS <i>YEARS</i>	CONCELHO <i>MUNICIPALITY</i>	NUTS III	NUTS II	DISTRITO <i>DISTRICT</i>	NUTS I	Portugal
		Santana	Região Autónoma da Madeira	Região Autónoma da Madeira	Madeira	Região Autónoma da Madeira	
Indicadores Sociais <i>Social Indicators</i>							
Beneficiários do subsídio de desemprego (nº) <i>Recipients of unemployment benefit (no.)</i>	2023	150	6 605	6 605	6 334	6 605	346 058
Por género <i>According to gender</i>							
Homens (nº) <i>Male (no.)</i>	2023	78	3 021	3 021	2 902	3 021	151 225
Mulheres (nº) <i>Female (no.)</i>	2023	72	3 584	3 584	3 432	3 584	194 833
Por idade <i>According to age</i>							
<25 anos (nº) <i><25 years (no.)</i>	2023	8	383	18 732
25-39 anos (nº) <i>25-39 years (no.)</i>	2023	64	2 781	127 330
40-54 anos (nº) <i>40-54 years (no.)</i>	2023	60	2 744	2 744	2 619	2 744	163 637
>=55 anos (nº) <i>>=55 years (no.)</i>	2023	18	697	697	660	697	36 359

Fonte:INE (AER),exceto menção específica a outras fontes.Nota:Consultar a síntese metodológica para outras fontes, conceitos e notas.

Source:INE(RSYB),except when specified otherwise.Note:Other sources,concepts and notes in methodological synthesis.

CONCELHO (MUNICIPALITY): SANTANA
Comparação com as Respetivas Agregações Geográficas
Comparison with Respective Geographical Aggregations

INDICADORES <i>INDICATORS</i>	ANOS <i>YEARS</i>	CONCELHO <i>MUNICIPALITY</i>	NUTS III	NUTS II	DISTRITO <i>DISTRICT</i>	NUTS I	Portugal
		Santana	Região Autónoma da Madeira	Região Autónoma da Madeira	Madeira	Região Autónoma da Madeira	
Beneficiários do rendimento social de inserção (nº) <i>Recipients of social integration income (no.)</i>	2023	188	5 167	5 167	5 118	5 167	240 841
Por género <i>According to gender</i>							
Homens (nº) <i>Male (no.)</i>	2023	102	2 411	2 411	2 386	2 411	113 478
Mulheres (nº) <i>Female (no.)</i>	2023	86	2 756	2 756	2 732	2 756	127 363
Por idade <i>According to age</i>							
<25 anos (nº) <i><25 years (no.)</i>	2023	56	1 696	1 696	1 686	1 696	97 549
25-39 anos (nº) <i>25-39 years (no.)</i>	2023	21	688	39 129
40-54 anos (nº) <i>40-54 years (no.)</i>	2023	48	1 176	48 748
>=55 anos (nº) <i>>=55 years (no.)</i>	2023	63	1 607	1 607	1 582	1 607	55 415

Fonte:INE (AER),exceto menção específica a outras fontes.Nota:Consultar a síntese metodológica para outras fontes, conceitos e notas.

Source:INE(RSYB),except when specified otherwise.Note:Other sources,concepts and notes in methodological synthesis.

CONCELHO (MUNICIPALITY): SANTANA
Comparação com as Respetivas Agregações Geográficas
Comparison with Respective Geographical Aggregations

INDICADORES (%) <i>INDICATORS (%)</i>	ANOS <i>YEARS</i>	Concelho / Concelho x 100 Municipality / Municipality x 100	Concelho / NUTS III x 100 Municipality / NUTS III x 100	Concelho / NUTS II x 100 Municipality / NUTS II x 100	Concelho / Distrito x 100 Municipality / District x 100	Concelho / NUTS I x 100 Municipality / NUTS I x 100	Concelho / Portugal x 100 Municipality / Portugal x 100
Indicadores Sociais <i>Social Indicators</i>							
Beneficiários do subsídio de desemprego <i>Recipients of unemployment benefit</i>	2023	100,0	2,3	2,3	2,4	2,3	0,0
Por género <i>According to gender</i>							
Homens <i>Male</i>	2023	100,0	2,6	2,6	2,7	2,6	0,1
Mulheres <i>Female</i>	2023	100,0	2,0	2,0	2,1	2,0	0,0
Por idade <i>According to age</i>							
<25 anos <i><25 years</i>	2023	100,0	2,1	0,0
25-39 anos <i>25-39 years</i>	2023	100,0	2,3	0,1
40-54 anos <i>40-54 years</i>	2023	100,0	2,2	2,2	2,3	2,2	0,0
>=55 anos <i>>=55 years</i>	2023	100,0	2,6	2,6	2,7	2,6	0,0

Fonte:INE (AER),exceto menção específica a outras fontes.Nota:Consultar a síntese metodológica para outras fontes, conceitos e notas.

Source:INE(RSYB),except when specified otherwise.Note:Other sources,concepts and notes in methodological synthesis.

CONCELHO (MUNICIPALITY): SANTANA
Comparação com as Respetivas Agregações Geográficas
Comparison with Respective Geographical Aggregations

INDICADORES (%) <i>INDICATORS (%)</i>	ANOS <i>YEARS</i>	Concelho / Concelho x 100 Municipality / Municipality x 100	Concelho / NUTS III x 100 Municipality / NUTS III x 100	Concelho / NUTS II x 100 Municipality / NUTS II x 100	Concelho / Distrito x 100 Municipality / District x 100	Concelho / NUTS I x 100 Municipality / NUTS I x 100	Concelho / Portugal x 100 Municipality / Portugal x 100
Beneficiários do rendimento social de inserção <i>Recipients of social integration income</i>	2023	100,0	3,6	3,6	3,7	3,6	0,1
Por género <i>According to gender</i>							
Homens <i>Male</i>	2023	100,0	4,2	4,2	4,3	4,2	0,1
Mulheres <i>Female</i>	2023	100,0	3,1	3,1	3,1	3,1	0,1
Por idade <i>According to age</i>							
<25 anos <i><25 years</i>	2023	100,0	3,3	3,3	3,3	3,3	0,1
25-39 anos <i>25-39 years</i>	2023	100,0	3,1	0,1
40-54 anos <i>40-54 years</i>	2023	100,0	4,1	0,1
>=55 anos <i>>=55 years</i>	2023	100,0	3,9	3,9	4,0	3,9	0,1

Fonte:INE (AER),exceto menção específica a outras fontes.Nota:Consultar a síntese metodológica para outras fontes, conceitos e notas.

Source:INE(RSYB),except when specified otherwise.Note:Other sources,concepts and notes in methodological synthesis.

CONCELHO (MUNICIPALITY): SANTANA
Comparação com as Respetivas Agregações Geográficas
Comparison with Respective Geographical Aggregations

INDICADORES INDICATORS	ANOS YEARS	CONCELHO MUNICIPALITY	NUTS III	NUTS II	DISTRITO DISTRICT	NUTS I	Portugal
		Santana	Região Autónoma da Madeira	Região Autónoma da Madeira	Madeira	Região Autónoma da Madeira	
Principais Indicadores de Turismo <i>Main Economic Tourism Indicators</i>							
Capacidade de alojamento nos estabelecimentos de alojamento turístico por localização geográfica e tipo de alojamento turístico (nº) <i>Lodging capacity in tourist accommodation establishments by Geographic localization (NUTS - 2013) and Type (tourist accommodation establishment) (no.)</i>	2023	766	41 114	41 114	37 401	41 114	478 552
Dormidas nos estabelecimentos de alojamento turístico por localização geográfica e tipo de alojamento turístico (nº) <i>Nights (No.) in tourist accommodation establishments by Geographic localization (NUTS - 2013) and Type (tourist accommodation establishment) (no.)</i>	2023	155 794	9 243 970	9 243 970	8 729 026	9 243 970	77 179 150
Hóspedes nos estabelecimentos de alojamento turístico por localização geográfica e tipo de alojamento turístico (nº) <i>Guests (No.) in tourist accommodation establishments by Geographic localization (NUTS - 2013) and Type (tourist accommodation establishment) (no.)</i>	2023	53 958	2 018 537	2 018 537	1 899 657	2 018 537	30 028 890
Proveitos totais nos estabelecimentos de alojamento turístico por localização geográfica e tipo de alojamento turístico (mil Euros) <i>Total incomes (€) in tourist accommodation establishments by Geographic localization (NUTS - 2013) and Type (tourist accommodation establishment) (thousand Euros)</i>	2023	8 905	656 106	656 106	619 985	656 106	6 015 323
Taxa líquida de ocupação cama nos estabelecimentos de alojamento turístico por localização geográfica e tipo de alojamento turístico (%) <i>Bed occupancy net rate (%) in tourist accommodation establishments by Geographic localization (NUTS - 2013) and Type (tourist accommodation establishment) (%)</i>	2023	58,3	65,5	65,5	..	65,5	48,0

Fonte:INE (AER),exceto menção específica a outras fontes.Nota:Consultar a síntese metodológica para outras fontes, conceitos e notas.

Source:INE(RSYB),except when specified otherwise.Note:Other sources,concepts and notes in methodological synthesis.

CONCELHO (MUNICIPALITY): SANTANA
Comparação com as Respetivas Agregações Geográficas
Comparison with Respective Geographical Aggregations

INDICADORES (%) INDICATORS (%)	ANOS YEARS	Concelho / Concelho x 100 Municipality / Municipality x 100	Concelho / NUTS III x 100 Municipality / NUTS III x 100	Concelho / NUTS II x 100 Municipality / NUTS II x 100	Concelho / Distrito x 100 Municipality / District x 100	Concelho / NUTS I x 100 Municipality / NUTS I x 100	Concelho / Portugal x 100 Municipality / Portugal x 100
Principais Indicadores de Turismo <i>Main Economic Tourism Indicators</i>							
Capacidade de alojamento nos estabelecimentos hoteleiros por localização geográfica e tipo de estabelecimento <i>Lodging capacity in hotel establishments by Geographic localization (NUTS - 2013) and Type (hotel establishment)</i>	2023	100,0	1,9	1,9	2,0	1,9	0,2
Dormidas nos estabelecimentos de alojamento turístico por localização geográfica e tipo de alojamento turístico <i>Nights (No.) in tourist accommodation establishments by Geographic localization (NUTS - 2013) and Type (tourist accommodation establishment)</i>	2023	100,0	1,7	1,7	1,8	1,7	0,2
Hóspedes nos estabelecimentos de alojamento turístico por localização geográfica e tipo de alojamento turístico <i>Guests (No.) in tourist accommodation establishments by Geographic localization (NUTS - 2013) and Type (tourist accommodation establishment)</i>	2023	100,0	2,7	2,7	2,8	2,7	0,2
Proveitos totais nos estabelecimentos de alojamento turístico por localização geográfica e tipo de alojamento turístico <i>Total incomes (€) in tourist accommodation establishments by Geographic localization (NUTS - 2013) and Type (tourist accommodation establishment)</i>	2023	100,0	1,4	1,4	1,4	1,4	0,1
Taxa líquida de ocupação cama nos estabelecimentos de alojamento turístico por localização geográfica e tipo de alojamento turístico <i>Bed occupancy net rate (%) in tourist accommodation establishments by Geographic localization (NUTS - 2013) and Type (tourist accommodation establishment)</i>	2023	100,0	89,0	89,0	..	89,0	121,5

Fonte:INE (AER),exceto menção específica a outras fontes.Nota:Consultar a síntese metodológica para outras fontes, conceitos e notas.

Source:INE(RSYB),except when specified otherwise.Note:Other sources,concepts and notes in methodological synthesis.