

Concelho / Municipality : Alcanena

Indicadores selecionados

*Selected indicators*

Demografia, Educação e Sociedade

*Demography, Education and Society*

Saúde e Ambiente

*Health and Environment*

Setor Monetário e Financeiro

*Monetary and Financial Sector*

Principais Indicadores de Actividade Económica

*Main Economic Activity Indicators*

Demografia, Educação e Sociedade

*Demography, Education and Society*

Maiores empregadores do Concelho

(Ordenado segundo o nº de trabalhadores por conta de outrem - TCO - nos estabelecimentos)

*Greatest Employers in the Municipality*

*(Ranked according to the number of employees in establishments)*

Trabalhadores por conta de outrem\*

*Employees\**

Trabalhadores por conta de outrem (TCO) nos estabelecimentos, a tempo completo com remuneração completa (nº)

*Full time employees with a full remuneration, in establishments (no.)*

Saúde e Ambiente

*Health and Environment*

Setor Monetário e Financeiro

*Monetary and Financial Sector*

Indicadores Sociais

*Social Indicators*

Imobiliário

*Real Estate*

Seleção de Indicadores de Turismo

*Tourism Indicators Selection*

Comparação com as Respetivas Agregações Geográficas

*Comparison with Respective Geographical Aggregations*

Demografia, Educação e Sociedade

*Demography, Education and Society*

Saúde e Ambiente

*Health and Environment*

Setor Monetário e Financeiro

*Monetary and Financial Sector*

Indicadores Sociais

*Social Indicators*

Principais Indicadores de Actividade Económica

*Main Economic Activity Indicators*

Trabalhadores por conta de outrem (TCO) nos estabelecimentos, a tempo completo com remuneração completa (nº)

*Full time employees with a full remuneration, in establishments (no.)*

Imobiliário

*Real Estate*

Indicadores Sociais

*Social Indicators*

Principais Indicadores de Turismo

*Main Economic Tourism Indicators*

CONCELHO (MUNICIPALITY): ALCANENA

Indicadores seleccionados <i>Selected indicators</i>	ANOS <i>YEARS</i>	Concelho (Municipality): Alcanena	Portugal
Área (km2) <i>Area (km2)</i>	2023	127	92 225
		0,1	100,0
		<i>Portugal = 100</i>	
População residente (nº) <i>Resident population (nº)</i>	2023	12 750	10 639 726
		0,1	100,0
		<i>Portugal = 100</i>	
Pessoal ao serviço nas empresas (nº) <i>Persons employed in enterprises (no.)</i>	2023	6 093	4 738 341
		0,1	100,0
		<i>Portugal = 100</i>	
Volume de negócios nas empresas (10 <sup>3</sup> Euros) <i>Turnover of enterprises (10<sup>3</sup> Euros)</i>	2023	2 435 222	550 295 127
		0,4	100,0
		<i>Portugal = 100</i>	
Empresas (nº) <i>Enterprises (no.)</i>	2023	1 596	1 510 274
		0,1	100,0
		<i>Portugal = 100</i>	
Pessoal ao serviço nas empresas da indústria transformadora (nº) <i>Persons employed in manufacturing enterprises (no.)</i>	2023	1 965	751 411
		0,3	100,0
		<i>Portugal = 100</i>	
Volume de Negócios nas empresas da ind. transformadora (10 <sup>3</sup> Euros) <i>Turnover of manufacturing enterprises (10<sup>3</sup> Euros)</i>	2023	227 000	123 936 198
		0,2	100,0
		<i>Portugal = 100</i>	
Empresas da indústria transformadora (nº) <i>Manufacturing enterprises (no.)</i>	2023	184	69 160
		0,3	100,0
		<i>Portugal = 100</i>	
Comércio internacional de bens - Exportações (10 <sup>3</sup> Euros) <i>International trade of goods- Exports (10<sup>3</sup> Euros)</i>	2023	137 250	77 340 161
		0,2	100,0
		<i>Portugal = 100</i>	
Comércio internacional de bens - Importações (10 <sup>3</sup> Euros) <i>International trade of goods - Imports (10<sup>3</sup> Euros)</i>	2023	292 452	105 148 409
		0,3	100,0
		<i>Portugal = 100</i>	
Dormidas nos estabelecimentos de alojamento turístico por localização geográfica e tipo de alojamento turístico (nº) <i>Nights (No.) in tourist accommodation establishments by Geographic localization (NUTS - 2013) and Type (tourist accommodation establishment) (no.)</i>	2023	16 132	77 179 150
		0,0	100,0
		<i>Portugal = 100</i>	
Proveitos totais nos estabelecimentos de alojamento turístico por localização geográfica e tipo de alojamento turístico (mil Euros) <i>Total incomes (€) in tourist accommodation establishments by Geographic localization (NUTS - 2013) and Type (tourist accommodation establishment) (thousand Euros)</i>	2023	628	6 015 323
		0,0	100,0
		<i>Portugal = 100</i>	

Fonte:INE (AER),exceto menção específica a outras fontes.Nota:Consultar a síntese metodológica para outras fontes, conceitos e notas.

Source:INE(RSYB),except when specified otherwise.Note:Other sources,concepts and notes in methodological synthesis.

## CONCELHO (MUNICIPALITY): ALCANENA



Fonte: Wikipedia

Área = 127 km<sup>2</sup>

Demografia, Educação e Sociedade Demography, Education and Society			
População residente (2023) (nº) <i>Resident population (2023) (nº)</i>	12 750	Taxa bruta de natalidade (2023) (‰) <i>Crude birth rate (2023) (‰)</i>	6,5
Taxa de crescimento média anual da população (2011/2023) (%) <i>Average annual growth rate of population (2011/2023) (%)</i>	-0,6	Rácio divórcios / casamentos (2023) (%) <i>Divorce / Marriage ratio (2023) (%)</i>	54,8
Densidade populacional (2023) (habitantes / km <sup>2</sup> ) <i>Population density (2023) (Inh. / km<sup>2</sup>)</i>	100,1	Taxa bruta de escolarização (Ensino secundário) (2022/2023) (%) <i>Crude educational attainment rate (Secondary education) (2022/2023) (%)</i>	115,4
População ≥ 65 anos (2023) (%) <i>Population ≥ 65 years (2023) (%)</i>	29,0	Despesas dos municípios em cultura e desporto por habitante (2023) (Euros / hab.) <i>Expenditures on cultural activities and sports of municipalities per inhabitant (2023) (Euros / inhab.)</i>	68,5
Índice de Dependência Total (2023) <i>Total dependency ratio (2023)</i>	68,5	Taxa de criminalidade (2023) (‰) <i>Crime rate (2023) (‰)</i>	30,0
Saúde e Ambiente Health and Environment		Setor Monetário e Financeiro Monetary and Financial Sector	
Taxa quinquenal de mortalidade infantil (2018/2022) (‰) <i>Quinquennial rate of infant mortality (2018/2022) (‰)</i>	0,0	Compras através de terminais de pagamento automático por habitante (2023) (Euros / hab.) <i>Purchases through points of sale per inhabitant (2023) (Euros / inhab.)</i>	127,8
Médicos / 1000 habitantes (2023) (nº) <i>Physicians / 1000 inhabitants (2023) (no.)</i>	1,6	Levantamentos nacionais em caixas multibanco por habitante (2023) (Euros / hab.) <i>National withdrawals on automated teller machines (ATM) per inhabitant (2023) (Euros / inhab.)</i>	3 332,0
Consultas externas nos hospitais por habitante (2023) (nº) <i>Medical appointments in external appointment units of hospitals per inhabitant (2023) (no.)</i>	..	Peso do crédito à habitação no total dos créditos a clientes (2023) (%) <i>Housing credit rate (2023) (%)</i>	61,9
Despesas dos municípios em ambiente por habitante (2023) (Euros / hab.) <i>Environmental expenditure of municipalities per inhabitant (2023) (Euros / inhab.)</i>	73,0	Peso dos depósitos de emigrantes no total de depósitos dos clientes (2023) (%) <i>Emigrant deposits rate (2023) (%)</i>	2,2

**CONCELHO (MUNICIPALITY): ALCANENA**  
**Principais Indicadores de Actividade Económica**  
**Main Economic Activity Indicators**

	2018	2019	2020	2021	2022	2023	2024
<i>Pessoal ao serviço nas empresas (nº)</i> <i>Persons employed in enterprises (no.)</i>	6 402	6 463	6 469	6 323	6 266	6 093	..
2019 = 100	99,1	100,0	100,1	97,8	97,0	94,3	..
t.c. (%) / g.r. (%)		1,0	0,1	-2,3	-0,9	-2,8	..
<i>Pessoal ao serviço nas empresas da indústria transformadora (nº)</i> <i>Persons employed in manufacturing enterprises (no.)</i>	2 445	2 355	2 251	2 166	2 085	1 965	..
2019 = 100	103,8	100,0	95,6	92,0	88,5	83,4	..
t.c. (%) / g.r. (%)		-3,7	-4,4	-3,8	-3,7	-5,8	..
<i>Volume de negócios nas empresas (10<sup>3</sup> Euros)</i> <i>Turnover of enterprises (10<sup>3</sup> Euros)</i>	1 860 416,6	1 925 919,0	1 797 024,4	2 001 293,9	2 369 263,0	2 435 222,2	..
2019 = 100	96,6	100,0	93,3	103,9	123,0	126,4	..
t.c. (%) / g.r. (%)		3,5	-6,7	11,4	18,4	2,8	..
<i>Volume de Negócios nas empresas da ind. transformadora (10<sup>3</sup> Euros)</i> <i>Turnover of manufacturing enterprises (10<sup>3</sup> Euros)</i>	247 783,6	221 147,7	186 966,0	216 162,2	244 561,9	227 000,0	..
2019 = 100	112,0	100,0	84,5	97,7	110,6	102,6	..
t.c. (%) / g.r. (%)		-10,7	-15,5	15,6	13,1	-7,2	..
<i>Empresas (nº)</i> <i>Enterprises (no.)</i>	1 535	1 542	1 495	1 526	1 532	1 596	..
2019 = 100	99,5	100,0	97,0	99,0	99,4	103,5	..
t.c. (%) / g.r. (%)		0,5	-3,0	2,1	0,4	4,2	..
<i>Empresas da indústria transformadora (nº)</i> <i>Manufacturing enterprises (no.)</i>	211	212	196	189	182	184	..
2019 = 100	99,5	100,0	92,5	89,2	85,8	86,8	..
t.c. (%) / g.r. (%)		0,5	-7,5	-3,6	-3,7	1,1	..
<i>Constituição de pessoas coletivas e entidades equiparadas (nº)</i> <i>Creation of legal persons and equivalent entities (no.)</i>	22	41	25	24	18	26	33
2019 = 100	53,7	100,0	61,0	58,5	43,9	63,4	80,5
t.c. (%) / g.r. (%)		86,4	-39,0	-4,0	-25,0	44,4	26,9
<i>Dissolução de pessoas coletivas e entidades equiparadas (nº)</i> <i>Dissolution of legal persons and equivalent entities (no.)</i>	43	18	20	20	33	24	28
2019 = 100	238,9	100,0	111,1	111,1	183,3	133,3	155,6
t.c. (%) / g.r. (%)		-58,1	11,1	0,0	65,0	-27,3	16,7

Fonte:INE (AER),exceto menção específica a outras fontes.Nota:Consultar a síntese metodológica para outras fontes, conceitos e notas.

Source:INE(RSYB),except when specified otherwise.Note:Other sources,concepts and notes in methodological synthesis.

**CONCELHO (MUNICIPALITY): ALCANENA**  
**Principais Indicadores de Actividade Económica**  
*Main Economic Activity Indicators*

	2018	2019	2020	2021	2022	2023	2024
<i>Ganho médio mensal por trabalhador por conta de outrem (Euros)</i> <i>Average monthly earning per employee (Euros)</i>	1 063,1	1 096,0	1 118,3	1 161,3	1 223,5	..	..
<i>2019 = 100</i>	97,0	100,0	102,0	106,0	111,6	..	..
<i>t.c. (%) / g.r. (%)</i>		3,1	2,0	3,8	5,4	..	..
<i>Ganho médio mensal por trabalhador por conta de outrem - Homens (Euros)</i> <i>Average monthly earning per employee - Male (Euros)</i>	1 128,4	1 163,3	1 194,2	1 223,6	1 323,0	..	..
<i>2019 = 100</i>	97,0	100,0	102,7	105,2	113,7	..	..
<i>t.c. (%) / g.r. (%)</i>		3,1	2,7	2,5	8,1	..	..
<i>Ganho médio mensal por trabalhador por conta de outrem - Mulheres (Euros)</i> <i>Average monthly earning per employee - Female (Euros)</i>	975,3	1 008,5	1 023,2	1 084,6	1 108,2	..	..
<i>2019 = 100</i>	96,7	100,0	101,5	107,5	109,9	..	..
<i>t.c. (%) / g.r. (%)</i>		3,4	1,5	6,0	2,2	..	..
<i>Comércio internacional de bens - Exportações (10<sup>3</sup> Euros)</i> <i>International trade of goods- Exports (10<sup>3</sup> Euros)</i>	95 043,4	109 185,3	103 550,3	118 199,0	135 519,2	137 249,6	..
<i>2019 = 100</i>	87,0	100,0	94,8	108,3	124,1	125,7	..
<i>t.c. (%) / g.r. (%)</i>		14,9	-5,2	14,1	14,7	1,3	..
<i>Comércio internacional de bens - Importações (10<sup>3</sup> Euros)</i> <i>International trade of goods - Imports (10<sup>3</sup> Euros)</i>	271 208,6	248 196,6	216 913,4	235 363,6	293 898,7	292 451,8	..
<i>2019 = 100</i>	109,3	100,0	87,4	94,8	118,4	117,8	..
<i>t.c. (%) / g.r. (%)</i>		-8,5	-12,6	8,5	24,9	-0,5	..
<i>Capacidade de alojamento nos estabelecimentos hoteleiros (nº de hóspedes)</i> <i>Lodging capacity in hotel establishments (no. of guests)</i>	126	126	107	118	..	169	..
<i>2019 = 100</i>	100,0	100,0	84,9	93,7	..	134,1	..
<i>t.c. (%) / g.r. (%)</i>		0,0	-15,1	10,3	..	..	..
<i>Crédito à habitação por habitante (Euros)</i> <i>Housing credit per inhabitant (Euros)</i>	4 470	4 669	4 906	4 759	5 261	5 055	..
<i>2019 = 100</i>	95,7	100,0	105,1	101,9	112,7	108,3	..
<i>t.c. (%) / g.r. (%)</i>		4,5	5,1	-3,0	10,5	-3,9	..
<i>Edifícios licenciados pelas câmaras municipais para construção (nº)</i> <i>Building permits issued by the local administration (no.)</i>	18	19	16	18	36	15	..
<i>2019 = 100</i>	94,7	100,0	84,2	94,7	189,5	78,9	..
<i>t.c. (%) / g.r. (%)</i>		5,6	-15,8	12,5	100,0	-58,3	..

Fonte:INE (AER),exceto menção específica a outras fontes.Nota:Consultar a síntese metodológica para outras fontes, conceitos e notas.

Source:INE(RSYB),except when specified otherwise.Note:Other sources,concepts and notes in methodological synthesis.

**CONCELHO (MUNICIPALITY): ALCANENA**
**Demografia, Educação e Sociedade**  
*Demography, Education and Society*

		2017	2018	2019	2020	2021	2022	2023
População residente (nº) <i>Resident population (no.)</i>	2019 = 100	12 772	12 658	12 567	12 571	12 545	12 614	12 750
	t.c. (%) / g.r. (%)	101,6	100,7	100,0	100,0	99,8	100,4	101,5
			-0,9	-0,7	0,0	-0,2	0,6	1,1
Densidade populacional (habitantes / km2) <i>Population density (Inh / km2)</i>	2019 = 100	100,3	99,4	98,7	98,7	98,5	99,1	100,1
	t.c. (%) / g.r. (%)	101,6	100,7	100,0	100,0	99,8	100,4	101,5
			-0,9	-0,7	0,0	-0,2	0,6	1,1
População ≥ 65 anos (%) <i>Population ≥ 65 years (%)</i>	2019 = 100	26,7	27,5	28,0	28,5	28,7	29,0	29,0
	t.c. (%) / g.r. (%)	95,4	98,2	100,0	101,7	102,4	103,3	103,6
			2,9	1,9	1,7	0,7	0,9	0,3
Índice de Dependência Total <i>Total dependency ratio</i>	2019 = 100	66,7	68,4	68,6	68,9	68,8	69,2	68,5
	t.c. (%) / g.r. (%)	97,2	99,6	100,0	100,4	100,3	100,9	99,9
			2,5	0,4	0,4	-0,1	0,6	-1,0
Taxa bruta de natalidade (‰) <i>Crude birth rate (‰)</i>	2019 = 100	6,5	6,4	6,3	6,6	5,6	6,1	6,5
	t.c. (%) / g.r. (%)	103,2	101,6	100,0	104,8	88,9	96,8	103,2
			-1,5	-1,6	4,8	-15,2	8,9	6,6
Rácio divórcios / casamentos (%) <i>Divorce / Marriage ratio (%)</i>	2019 = 100	84,8	63,6	77,4	85,2	112,5	60,5	54,8
	t.c. (%) / g.r. (%)	109,6	82,2	100,0	110,0	145,3	78,2	70,8
			-25,0	21,7	10,0	32,1	-46,2	-9,4
Despesas dos municípios em cultura e desporto por habitante (Euros / hab.) <i>Expenditures on cultural activities and sports of municipalities (Euros / inhab.)</i>	2019 = 100	60,6	67,1	58,8	38,7	41,4	44,3	68,5
	t.c. (%) / g.r. (%)	103,0	114,0	100,0	65,8	70,3	75,2	116,4
			10,6	-12,3	-34,2	6,8	7,0	54,7
Taxa de criminalidade (‰) <i>Crime rate (‰)</i>	2019 = 100	28,9	24,4	23,6	24,0	25,0	28,6	30,0
	t.c. (%) / g.r. (%)	122,5	103,4	100,0	101,7	105,9	121,2	127,1
			-15,6	-3,3	1,7	4,2	14,4	4,9

Fonte:INE (AER),exceto menção específica a outras fontes.Nota:Consultar a síntese metodológica para outras fontes, conceitos e notas.

Source:INE(RSYB),except when specified otherwise.Note:Other sources,concepts and notes in methodological synthesis.

**CONCELHO (MUNICIPALITY): ALCANENA**

**Maiores empregadores do Concelho**

(Ordenado segundo o nº de trabalhadores por conta de outrem - TCO - nos estabelecimentos)

**Greatest Employers in the Municipality**

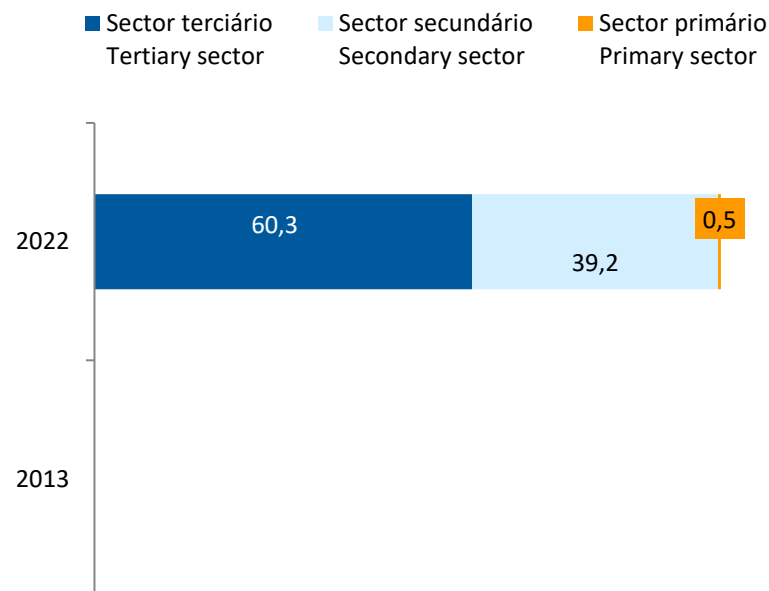
(Ranked according to the number of employees in establishments)

CAE Rev.3		2023
15111	Curtimenta e acabamento de peles sem pêlo <i>Tanning and dressing of leather</i>	1
49410	Transportes rodoviários de mercadorias <i>Freight transport by road</i>	2
46382	Comércio por grosso de outros produtos alimentares, n.e. <i>Wholesale of other food, n.e.c.</i>	3
47111	Comércio a retalho em supermercados e hipermercados <i>Retail sale in supermarkets and hypermarkets</i>	4
88990	Outras actividades de apoio social sem alojamento, n.e. <i>Other social work activities without accommodation n.e.c.</i>	5
14390	Fabricação de outro vestuário de malha <i>Manufacture of other knitted and crocheted apparel</i>	6
46750	Comércio por grosso de produtos químicos <i>Wholesale of chemical products</i>	7
70100	Actividades das sedes sociais <i>Activities of head offices</i>	8
41200	Construção de edifícios (residenciais e não residenciais) <i>Construction of residential and non-residential buildings</i>	9
87301	Actividades de apoio social para pessoas idosas, com alojamento <i>Social assistance to the elderly, with accommodation</i>	10
46240	Comércio por grosso de peles e couro <i>Wholesale of hides, skins and leather</i>	11
23701	Fabricação de artigos de mármore e de rochas similares <i>Manufacture of articles of marble and similar stone</i>	12
46900	Comércio por grosso não especializado <i>Non-specialised wholesale trade</i>	13
45200	Manutenção e reparação de veículos automóveis <i>Maintenance and repair of motor vehicles</i>	14
36002	Distribuição de água <i>Water distribution</i>	15
Nº total de TCO nas CAE consideradas <i>Total number of employees in the referred NACE</i>		3 273
% no nº total de TCO do Concelho <i>% in the Municipality's total number of employees</i>		69,9%

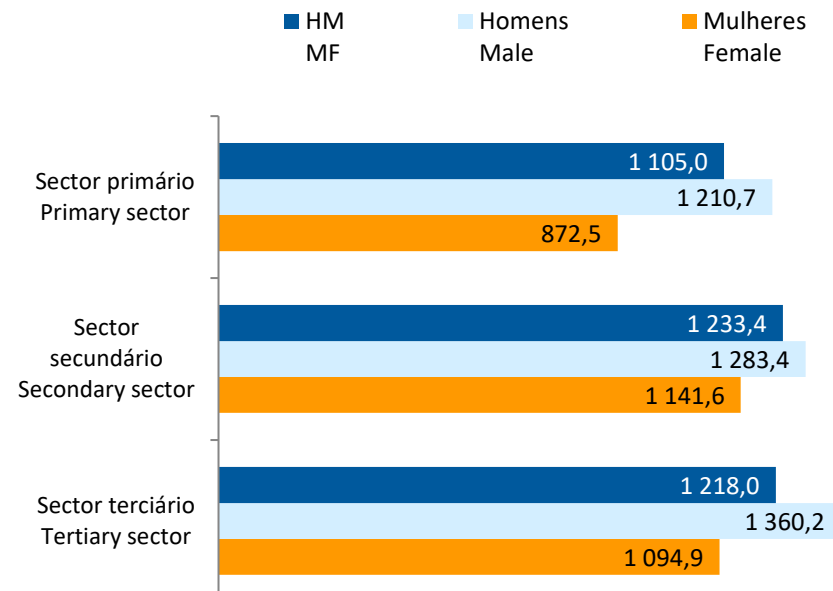
## CONCELHO (MUNICIPALITY): ALCANENA

### Trabalhadores por conta de outrem\* *Employees\**

Por sector de actividade, 2013 e 2022  
*According to broad sectors of activity, 2013 and 2022*



Ganho médio mensal (Euros), 2022  
*Average monthly earning (Euros), 2022*



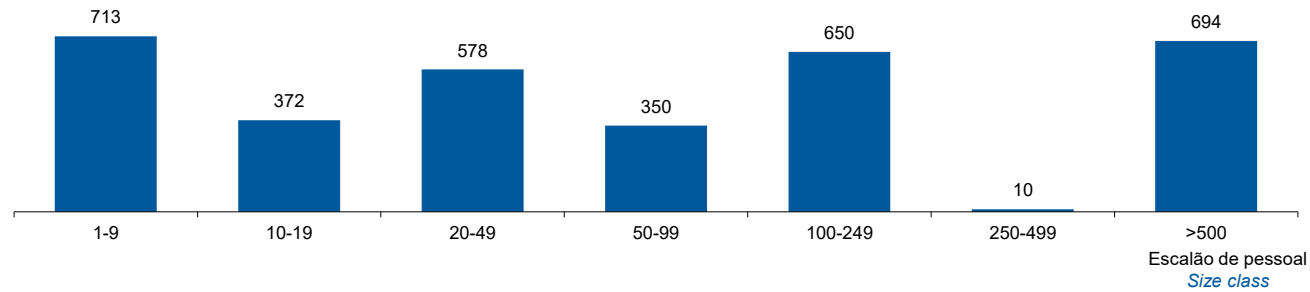
\* Os dados dizem respeito a trabalhadores por conta de outrem a tempo completo com remuneração completa, nos estabelecimentos da região.

\* *Data refers to full time employees with a full remuneration, in establishments of the region.*

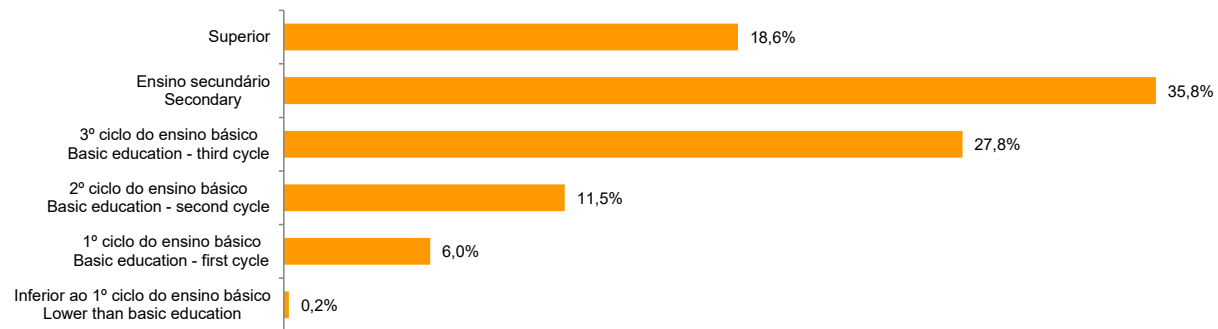
CONCELHO (MUNICIPALITY): ALCANENA

Trabalhadores por Conta de Outrem\*, 2022  
Segundo os escalões de pessoal (da empresa)

*Employees\*, 2022*  
*By size-class (of the enterprise)*



Segundo o nível de habilitações  
*According to educational level*



\* Os dados dizem respeito a trabalhadores por conta de outrem a tempo completo com remuneração completa, nos estabelecimentos da região.

\* *Data refers to full time employees with a full remuneration, in establishments of the region.*

**CONCELHO (MUNICIPALITY): ALCANENA**

**Trabalhadores por conta de outrem (TCO) nos estabelecimentos, a tempo completo com remuneração completa (nº)**  
*Full time employees with a full remuneration, in establishments (no.)*

Por sector de actividade <i>According to broad sectors of activity</i>	2017	2018	2019	2020	2021	2022	2023
TCO por sector de actividade - Sector primário (nº) <i>Employees - Primary sector (no.)</i>	9	14	10	9	14	16	..
<i>2019 = 100</i>	90,0	140,0	100,0	90,0	140,0	160,0	..
<i>t.c. (%) / g.r. (%)</i>		55,6	-28,6	-10,0	55,6	14,3	..
TCO por sector de actividade - Sector secundário (nº) <i>Employees - Secondary sector (no.)</i>	1 689	1 717	1 512	1 524	1 299	1 321	..
<i>2019 = 100</i>	111,7	113,6	100,0	100,8	85,9	87,4	..
<i>t.c. (%) / g.r. (%)</i>		1,7	-11,9	0,8	-14,8	1,7	..
TCO por sector de actividade - Sector terciário (nº) <i>Employees - Tertiary sector (no.)</i>	1 918	1 972	1 973	2 007	1 988	2 030	..
<i>2019 = 100</i>	97,2	99,9	100,0	101,7	100,8	102,9	..
<i>t.c. (%) / g.r. (%)</i>		2,8	0,1	1,7	-0,9	2,1	..

Fonte:INE (AER),exceto menção específica a outras fontes.Nota:Consultar a síntese metodológica para outras fontes, conceitos e notas.

Source:INE(RSYB),except when specified otherwise.Note:Other sources,concepts and notes in methodological synthesis.

**CONCELHO (MUNICIPALITY): ALCANENA**

**Trabalhadores por conta de outrem (TCO) nos estabelecimentos, a tempo completo com remuneração completa (nº)**  
*Full time employees with a full remuneration, in establishments (no.)*

Segundo os escalões de pessoal da empresa <i>By size-class of the enterprise</i>	2017	2018	2019	2020	2021	2022	2023
1 - 9 (nº / no.) 2019 = 100 <i>t.c. (%) / g.r. (%)</i>	779 105,4	746 100,9	739 100,0	724 98,0	712 96,3	713 96,5	..
10 - 19 (nº / no.) 2019 = 100 <i>t.c. (%) / g.r. (%)</i>	402 111,0	405 111,9	362 100,0	337 93,1	402 111,0	372 102,8	..
20 - 49 (nº / no.) 2019 = 100 <i>t.c. (%) / g.r. (%)</i>	767 104,2	802 109,0	736 100,0	759 103,1	633 86,0	578 78,5	..
50 - 99 (nº / no.) 2019 = 100 <i>t.c. (%) / g.r. (%)</i>	246 121,8	220 108,9	202 100,0	231 114,4	248 122,8	350 173,3	..
100 - 249 (nº / no.) 2019 = 100 <i>t.c. (%) / g.r. (%)</i>	724 99,9	783 108,0	725 100,0	720 99,3	693 95,6	650 89,7	..
250 - 499 (nº / no.) 2019 = 100 <i>t.c. (%) / g.r. (%)</i>	301 5 016,7	330 5 500,0	6 100,0	4 66,7	202 3 366,7	10 166,7	..
> 500 (nº / no.) 2019 = 100 <i>t.c. (%) / g.r. (%)</i>	397 54,8	417 57,5	725 100,0	765 105,5	411 56,7	694 95,7	..

Fonte:INE (AER),exceto menção específica a outras fontes.Nota:Consultar a síntese metodológica para outras fontes, conceitos e notas.

Source:INE(RSYB),except when specified otherwise.Note:Other sources,concepts and notes in methodological synthesis.

CONCELHO (MUNICIPALITY): ALCANENA

Trabalhadores por conta de outrem (TCO) nos estabelecimentos, a tempo completo com remuneração completa (nº)  
Full time employees with a full remuneration, in establishments (no.)

Ganho médio mensal (Euros) - Por sector de actividade e género Average monthly earning (Euros) - According to broad sectors of activity and gender	2017	2018	2019	2020	2021	2022	2023
Ganho médio mensal - Sector primário (Euros) Average monthly earning (Euros) - Primary Sector (Euros)	1 131,3	1 028,1	1 108,4	1 236,0	922,5	1 105,0	..
2019 = 100	102,1	92,8	100,0	111,5	83,2	99,7	..
t.c. (%) / g.r. (%)		-9,1	7,8	11,5	-25,4	19,8	..
Ganho médio mensal - Sector primário - Homens (Euros) Average monthly earning (Euros) - Primary Sector - Male (Euros)	1 133,3	1 035,7	1 138,5	1 242,5	965,7	1 210,7	..
2019 = 100	99,6	91,0	100,0	109,1	84,8	106,3	..
t.c. (%) / g.r. (%)		-8,6	9,9	9,1	-22,3	25,4	..
Ganho médio mensal - Sector primário - Mulheres (Euros) Average monthly earning (Euros) - Primary Sector - Female (Euros)	..	..	..	..	844,8	872,5	..
2019 = 100		..	..	..	..	..	..
t.c. (%) / g.r. (%)		..	..	..	..	..	..
Ganho médio mensal - Sector secundário (Euros) Average monthly earning (Euros) - Secondary Sector (Euros)	979,0	1 000,4	1 037,3	1 089,3	1 122,8	1 233,4	..
2019 = 100	94,4	96,4	100,0	105,0	108,2	118,9	..
t.c. (%) / g.r. (%)		2,2	3,7	5,0	3,1	9,8	..
Ganho médio mensal - Sector secundário - Homens (Euros) Average monthly earning (Euros) - Secondary Sector - Male (Euros)	1 027,5	1 046,4	1 094,4	1 148,0	1 142,0	1 283,4	..
2019 = 100	93,9	95,6	100,0	104,9	104,4	117,3	..
t.c. (%) / g.r. (%)		1,8	4,6	4,9	-0,5	12,4	..
Ganho médio mensal - Sector secundário - Mulheres (Euros) Average monthly earning (Euros) - Secondary Sector - Female (Euros)	880,8	904,9	929,8	979,9	1 086,3	1 141,6	..
2019 = 100	94,7	97,3	100,0	105,4	116,8	122,8	..
t.c. (%) / g.r. (%)		2,7	2,8	5,4	10,9	5,1	..
Ganho médio mensal - Sector terciário (Euros) Average monthly earning (Euros) - Tertiary Sector (Euros)	1 080,5	1 117,9	1 140,8	1 139,8	1 188,1	1 218,0	..
2019 = 100	94,7	98,0	100,0	99,9	104,1	106,8	..
t.c. (%) / g.r. (%)		3,5	2,1	-0,1	4,2	2,5	..
Ganho médio mensal - Sector terciário - Homens (Euros) Average monthly earning (Euros) - Tertiary Sector - Male (Euros)	1 178,5	1 229,4	1 233,0	1 241,0	1 298,3	1 360,2	..
2019 = 100	95,6	99,7	100,0	100,6	105,3	110,3	..
t.c. (%) / g.r. (%)		4,3	0,3	0,6	4,6	4,8	..
Ganho médio mensal - Sector terciário - Mulheres (Euros) Average monthly earning (Euros) - Tertiary Sector - Female (Euros)	986,9	1 013,8	1 050,0	1 045,2	1 085,0	1 094,9	..
2019 = 100	94,0	96,5	100,0	99,5	103,3	104,3	..
t.c. (%) / g.r. (%)		2,7	3,6	-0,5	3,8	0,9	..

Fonte:INE (AER),exceto menção específica a outras fontes.Nota:Consultar a síntese metodológica para outras fontes, conceitos e notas.

Source:INE(RSYB),except when specified otherwise.Note:Other sources,concepts and notes in methodological synthesis.

CONCELHO (MUNICIPALITY): ALCANENA

Saúde e Ambiente  
Health and Environment

	2017	2018	2019	2020	2021	2022	2023
Médicos / 1000 habitantes (nº) <i>Physicians / 1000 inhabitants (no.)</i>	1,8	1,7	1,5	1,7	1,7	1,7	1,6
2019 = 100	120,0	113,3	100,0	113,3	113,3	113,3	106,7
t.c. (%) / g.r. (%)		-5,6	-11,8	13,3	0,0	0,0	-5,9
Despesas dos municípios em ambiente por habitante (Euros / hab.) <i>Environmental expenditure of municipalities per inhabitant (Euros / inhab.)</i>	107,0	112,0	100,0	86,0	60,0	57,0	73,0
2019 = 100	107,0	112,0	100,0	86,0	60,0	57,0	73,0
t.c. (%) / g.r. (%)		4,7	-10,7	-14,0	-30,2	-5,0	28,1

Setor Monetário e Financeiro  
Monetary and Financial Sector

	2017	2018	2019	2020	2021	2022	2023
Compras através de terminais de pagamento automático por habitante (Euros / hab.) <i>Purchases through points of sale per inhabitant (Euros / inhab.)</i>	77,3	81,8	86,3	86,1	94,7	111,7	127,8
2019 = 100	89,5	94,7	100,0	99,7	109,7	129,4	148,0
t.c. (%) / g.r. (%)		5,8	5,6	-0,3	10,0	18,0	14,4
Levantamentos nacionais em caixas multibanco por habitante (Euros / hab.) <i>National withdrawals on automated teller machines (ATM) per inhabitant (Euros / inhab.)</i>	2 982,0	3 147,0	3 187,0	2 927,0	3 063,0	3 249,0	3 332,0
2019 = 100	93,6	98,7	100,0	91,8	96,1	101,9	104,5
t.c. (%) / g.r. (%)		5,5	1,3	-8,2	4,6	6,1	2,6

Fonte:INE (AER),exceto menção específica a outras fontes.Nota:Consultar a síntese metodológica para outras fontes, conceitos e notas.

Source:INE(RSYB),except when specified otherwise.Note:Other sources,concepts and notes in methodological synthesis.

CONCELHO (MUNICIPALITY): ALCANENA

Indicadores Sociais  
Social Indicators

	2017	2018	2019	2020	2021	2022	2023
Beneficiários de subsídio de desemprego / População residente (%) <i>Recipients of unemployment benefits / Resident population (%)</i>	4,1	3,6	3,1	3,6	3,3	2,7	2,7
2019 = 100	134,1	116,3	100,0	116,3	108,7	89,3	87,6
t.c. (%) / g.r. (%)		-13,3	-14,0	16,3	-6,5	-17,9	-1,9
Beneficiários de rendimento social de inserção / População residente (%) <i>Recipients of social integration income / Resident population (%)</i>	1,0	0,8	0,8	0,8	0,8	1,4	1,3
2019 = 100	129,2	101,3	100,0	95,9	99,2	174,1	160,3
t.c. (%) / g.r. (%)		-21,6	-1,3	-4,1	3,4	75,6	-7,9

Fonte:INE (AER),exceto menção específica a outras fontes.Nota:Consultar a síntese metodológica para outras fontes, conceitos e notas.

Source:INE(RSYB),except when specified otherwise.Note:Other sources,concepts and notes in methodological synthesis.

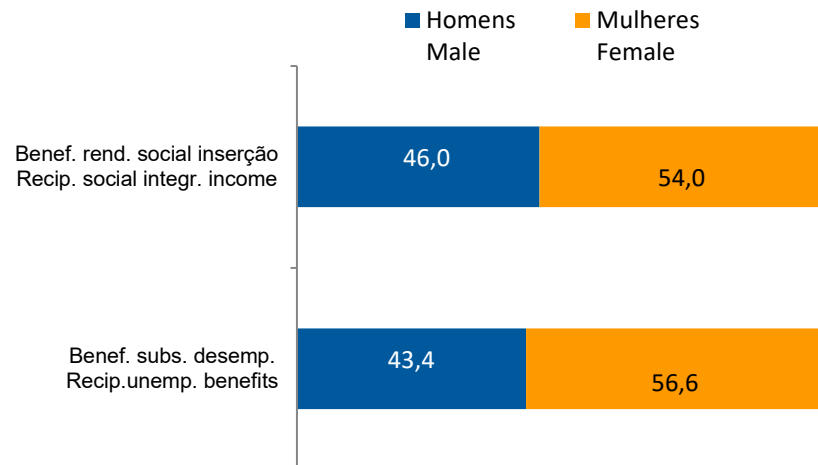
**CONCELHO (MUNICIPALITY): ALCANENA**  
**Indicadores Sociais**  
*Social Indicators*

**Beneficiários de subsídio de desemprego e beneficiários do rendimento social de inserção, 2023**

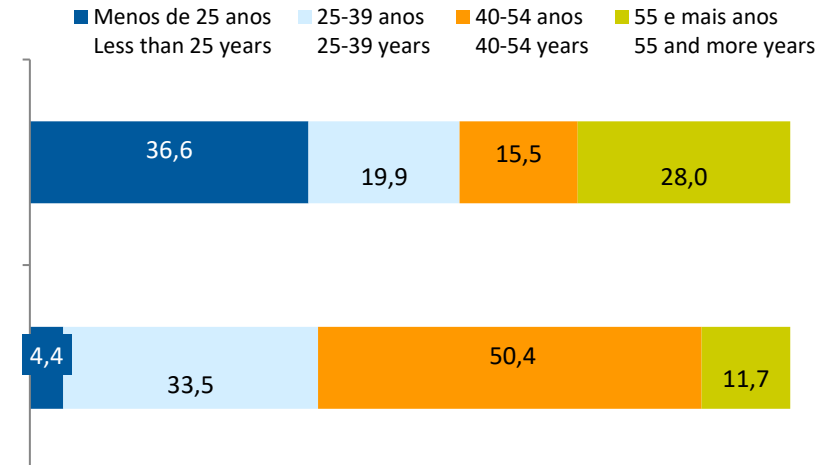
*Recipients of unemployment benefits and recipients of social integration income, 2023*

Beneficiários de subsídio de desemprego / População residente (%) <i>Recipients of unemployment benefits / Resident population (%)</i>	2,7
Beneficiários do rendimento social de inserção / População residente (%) <i>Recipients of social integration income / Resident population (%)</i>	1,3

**Por género**  
**According to gender**

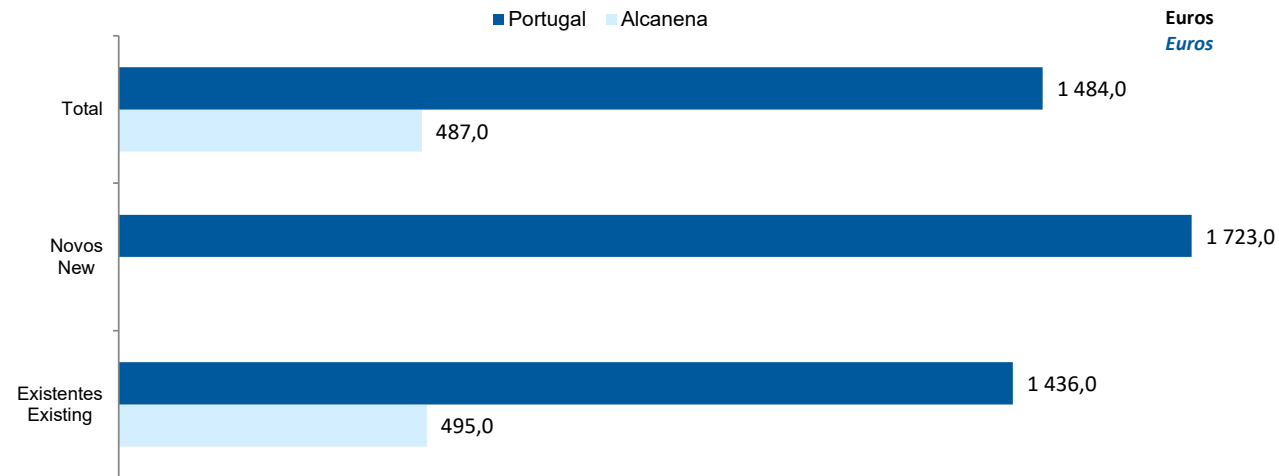


**Por idade**  
**According to age**

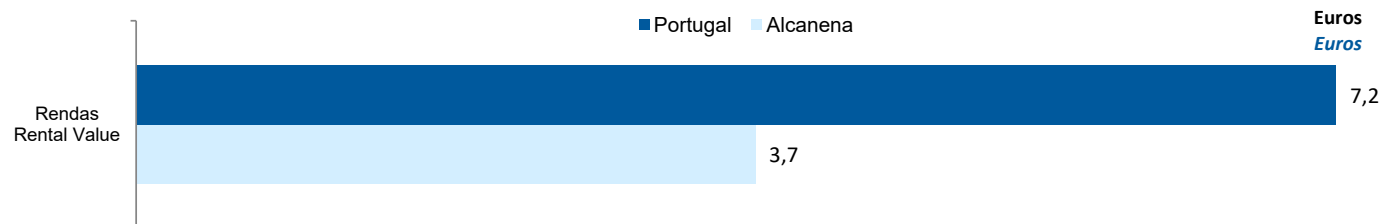


**CONCELHO (MUNICIPALITY): ALCANENA**  
**Imobiliário**  
*Real Estate*

**Valor mediano das vendas por m2 de alojamentos familiares e categoria do alojamento familiar, 2022**  
*Median value per m2 of dwellings sales and category of housing unit, 2022*



**Valor mediano das rendas por m2 de novos contratos de arrendamento de alojamentos familiares, 2023**  
*Median house rental value per m2 of new lease agreements of dwellings, 2023*



CONCELHO (MUNICIPALITY): ALCANENA

Seleção de Indicadores de turismo  
*Tourism indicators selection*

		2017	2018	2019	2020	2021	2022	2023
Capacidade de alojamento nos estabelecimentos de alojamento turístico e tipo de alojamento turístico	<i>nº</i>	126	126	126	107	118	..	169
<i>Lodging capacity in tourist accommodation establishments and Type (tourist accommodation establishment)</i>	2019 = 100	100,0	100,0	100,0	84,9	93,7	..	134,1
	<i>t.c. (%) / g.r. (%)</i>		0,0	0,0	-15,1	10,3	..	..
Dormidas nos estabelecimentos de alojamento turístico por localização geográfica e tipo de alojamento turístico	<i>nº</i>	10 608	10 752	10 884	5 972	8 844	13 308	16 132
<i>Nights (No.) in tourist accommodation establishments by Geographic localization (NUTS - 2013) and Type (tourist accommodation establishment)</i>	2019 = 100	97,5	98,8	100,0	54,9	81,3	122,3	148,2
	<i>t.c. (%) / g.r. (%)</i>		1,4	1,2	-45,1	48,1	50,5	21,2
Hóspedes nos estabelecimentos de alojamento turístico por localização geográfica e tipo de alojamento turístico	<i>nº</i>	6 024,0	6 233,0	6 475,0	3 391,0	4 838	7 656	8 943
<i>Guests (No.) in tourist accommodation establishments by Geographic localization (NUTS - 2013) and Type (tourist accommodation establishment)</i>	2019 = 100	93,0	96,3	100,0	52,4	74,7	118,2	138,1
	<i>t.c. (%) / g.r. (%)</i>		3,5	3,9	-47,6	42,7	58,2	16,8
Proveitos totais nos estabelecimentos de alojamento turístico por localização geográfica e tipo de alojamento turístico	<i>10<sup>3</sup> Euros</i>	302,0	263,0	289,0	152,0	272,0	468,0	628,0
<i>Total incomes (€) in tourist accommodation establishments by Geographic localization and Type (tourist accommodation establishment)</i>	2019 = 100	104,5	91,0	100,0	52,6	94,1	161,9	217,3
	<i>t.c. (%) / g.r. (%)</i>		-12,9	9,9	-47,4	78,9	72,1	34,2
Taxa líquida de ocupação cama nos estabelecimentos de alojamento turístico por localização geográfica e tipo de alojamento turístico	<i>%</i>	23,3	23,4	23,9	16,7	24,4	31,1	28,2
<i>Bed occupancy net rate (%) in tourist accommodation establishments by Geographic localization and Type (tourist accommodation establishment)</i>	2019 = 100	97,5	97,9	100,0	69,9	102,1	130,1	118,0
	<i>t.c. (%) / g.r. (%)</i>		0,4	2,1	-30,1	46,1	27,5	-9,3

Fonte:INE (AER),exceto menção específica a outras fontes.Nota:Consultar a síntese metodológica para outras fontes, conceitos e notas.

Source:INE(RSYB),except when specified otherwise.Note:Other sources,concepts and notes in methodological synthesis.

**CONCELHO (MUNICIPALITY): ALCANENA**  
**Comparação com as Respetivas Agregações Geográficas**  
*Comparison with Respective Geographical Aggregations*

INDICADORES INDICATORS	ANOS YEARS	CONCELHO MUNICIPALITY	NUTS III	NUTS II	DISTRITO DISTRICT	NUTS I	Portugal
		Alcanena	Médio Tejo	Oeste e Vale do Tejo	Santarém	Continente	
<b>Demografia, Educação e Sociedade</b> <i>Demography, Education and Society</i>							
População residente (nº) <i>Resident population (no.)</i>	2023	12 750	216 423	852 583	441 255	10 142 079	10 639 726
População residente (Peso sobre as respectivas agregações geográficas) <i>Resident population (Weight over respective aggregations)</i>	2023	100,0	5,9	1,5	14,3	0,1	0,1
Taxa de crescimento média anual da população (%) <i>Average annual growth rate of population (%)</i>	#N/D	..	..	..	..	..	..
Densidade populacional (habitantes / km2) <i>Population density (Inh / km2)</i>	2023	100,1	80,0	92,7	65,7	113,8	115,4
População ≥ 65 anos (%) <i>Population ≥ 65 years (%)</i>	2023	29,0	28,7	25,7	27,2	24,3	24,1
Índice de Dependência Total <i>Total dependency ratio</i>	2023	68,5	67,0	61,9	64,7	59,1	58,5
Taxa bruta de natalidade (‰) <i>Crude birth rate (‰)</i>	2023	6,5	6,7	7,6	7,3	8,1	8,1
Rácio divórcios / casamentos (%) <i>Divorce / Marriage ratio (%)</i>	2023	54,8	49,0	40,7	47,7	46,9	47,1
Taxa bruta de escolarização (Ensino secundário) (%) <i>Crude educational attainment rate (Secondary education) (%)</i>	2022/2023	115,4	138,6	124,2	130,9	127,5	126,8
Despesas dos municípios em cultura e desporto por habitante (Euros / hab.) <i>Expenditures on cultural activities and sports of municipalities (Euros / inhab.)</i>	2023	68,5	92,4	64,4	..	64,8	64,4
Taxa de criminalidade (‰) <i>Crime rate (‰)</i>	2023	30,0	28,3	31,1	32,5	33,1	35,0

Fonte:INE (AER),exceto menção específica a outras fontes.Nota:Consultar a síntese metodológica para outras fontes, conceitos e notas.

Source:INE(RSYB),except when specified otherwise.Note:Other sources,concepts and notes in methodological synthesis.

**CONCELHO (MUNICIPALITY): ALCANENA**  
**Comparação com as Respetivas Agregações Geográficas**  
*Comparison with Respective Geographical Aggregations*

INDICADORES <i>INDICATORS</i>	ANOS <i>YEARS</i>	CONCELHO <i>MUNICIPALITY</i>	NUTS III	NUTS II	DISTRITO <i>DISTRICT</i>	NUTS I	Portugal
		Alcanena	Médio Tejo	Oeste e Vale do Tejo	Santarém	Continente	
<b>Saúde e Ambiente</b> <i>Health and Environment</i>							
Taxa quinquenal de mortalidade infantil (%) <i>Quinquennial rate of infant mortality (%)</i>	2018/2022	0,0	2,0	2,8	..	2,7	2,7
Médicos / 1000 habitantes (nº) <i>Physicians / 1000 inhabitants (no.)</i>	2023	1,6	2,6	2,5	2,8	5,9	5,8
Despesas dos municípios em ambiente por habitante (Euros / hab.) <i>Environmental expenditure of municipalities per inhabitant (Euros / inhab.)</i>	2023	73	67	74	..	83	85
<b>Setor Monetário e Financeiro</b> <i>Monetary and Financial Sector</i>							
Compras através de terminais de pagamento automático por habitante (Euros / hab.) <i>Purchases through points of sale per inhabitant (Euros / inhab.)</i>	2023	127,8	142,9	166,3	155,0	197,1	197,3
Levantamentos nacionais em caixas multibanco por habitante (Euros / hab.) <i>National withdrawals on automated teller machines (ATM) per inhabitant (Euros / inhab.)</i>	2023	3 332,0	2 825,0	2 664,0	2 738,0	2 731,0	2 721,0
Peso do crédito à habitação no total dos créditos a clientes (%) <i>Housing credit rate (%)</i>	2023	61,9	61,3	51,1	..	40,6	41,0
Peso dos depósitos de emigrantes no total de depósitos dos clientes (%) <i>Emigrant deposits rate (%)</i>	2023	2,2	3,5	2,0	..	2,0	2,0

Fonte:INE (AER),exceto menção específica a outras fontes.Nota:Consultar a síntese metodológica para outras fontes, conceitos e notas.

Source:INE(RSYB),except when specified otherwise.Note:Other sources,concepts and notes in methodological synthesis.

**CONCELHO (MUNICIPALITY): ALCANENA**  
**Comparação com as Respetivas Agregações Geográficas**  
*Comparison with Respective Geographical Aggregations*

INDICADORES <i>INDICATORS</i>	ANOS <i>YEARS</i>	CONCELHO <i>MUNICIPALITY</i>	NUTS III	NUTS II	DISTRITO <i>DISTRICT</i>	NUTS I	Portugal
		Alcanena	Médio Tejo	Oeste e Vale do Tejo	Santarém	Continente	
<b>Indicadores Sociais</b> <i>Social Indicators</i>							
Beneficiários de subsídio de desemprego / População residente (%) <i>Recipients of unemployment benefits / Resident population (%)</i>	2023	2,7	2,6	3,1	3,0	3,3	3,3
Beneficiários de rendimento social de inserção / População residente (%) <i>Recipients of social integration income / Resident population (%)</i>	2023	1,3	1,9	1,5	1,9	2,2	2,3

**CONCELHO (MUNICIPALITY): ALCANENA**  
**Comparação com as Respetivas Agregações Geográficas**  
*Comparison with Respective Geographical Aggregations*

INDICADORES INDICATORS	ANOS YEARS	CONCELHO MUNICIPALITY	NUTS III	NUTS II	DISTRITO DISTRICT	NUTS I	Portugal
		Alcanena	Médio Tejo	Oeste e Vale do Tejo	Santarém	Continente	
<b>Principais Indicadores de Actividade Económica</b> <i>Main Economic Activity Indicators</i>							
Pessoal ao serviço nas empresas (nº) <i>Persons employed in companies (no.)</i>	2023	6 093	66 399	292 337	138 236	4 559 334	4 738 341
Pessoal ao serviço nas empresas da indústria transformadora (nº) <i>Persons employed in manufacturing enterprises (no.)</i>	2023	1 965	13 791	55 624	..	738 875	751 411
Volume de negócios nas empresas (10 <sup>3</sup> Euros) <i>Turnover of enterprises (10<sup>3</sup> Euros)</i>	2023	2 435 222	8 567 607	33 962 169	17 016 392	532 896 310	550 295 127
Volume de Negócios nas empresas da ind. transformadora (10 <sup>3</sup> Euros) <i>Turnover of manufacturing enterprises (10<sup>3</sup> Euros)</i>	2023	227 000	2 447 062	9 437 614	..	122 239 162	123 936 198
Empresas (nº) <i>Enterprises (no.)</i>	2023	1 596	24 334	105 574	49 990	1 445 184	1 510 274
Empresas da indústria transformadora (nº) <i>Manufacturing enterprises (no.)</i>	2023	184	1 406	5 443	2 686	67 192	69 160
Constituição de pessoas coletivas e entidades equiparadas (nº) <i>Creation of legal persons and equivalent entities (no.)</i>	2024	33	621	2 872	1 375	46 762	48 968
Dissolução de pessoas coletivas e entidades equiparadas (nº) <i>Dissolution of legal persons and equivalent entities (no.)</i>	2024	28	240	1 224	549	20 493	21 304
Ganho médio mensal por trabalhador por conta de outrem (Euros) <i>Average monthly earning per employee (Euros)</i>	2022	1 224	1 176	1 166	1 182	1 368	1 362
Ganho médio mensal por trabalhador por conta de outrem - Homens (Euros) <i>Average monthly earning per employee - Male (Euros)</i>	2022	1 323	1 278	1 252	1 277	1 476	1 469
Ganho médio mensal por trabalhador por conta de outrem - Mulheres (Euros) <i>Average monthly earning per employee - Female (Euros)</i>	2022	1 108	1 058	1 057	1 068	1 238	1 234
Comércio internacional de bens - Exportações (10 <sup>3</sup> Euros) <i>International trade of goods - Exports (10<sup>3</sup> Euros)</i>	2023	137 250	1 024 727	4 236 231	2 400 453	69 219 305	77 340 161
Comércio internacional de bens - Importações (10 <sup>3</sup> Euros) <i>International trade of goods - Imports (10<sup>3</sup> Euros)</i>	2023	292 452	1 097 920	5 396 969	2 297 084	91 186 619	105 148 409

**CONCELHO (MUNICIPALITY): ALCANENA**  
**Comparação com as Respetivas Agregações Geográficas**  
*Comparison with Respective Geographical Aggregations*

INDICADORES INDICATORS	ANOS YEARS	CONCELHO MUNICIPALITY	NUTS III	NUTS II	DISTRITO DISTRICT	NUTS I	Portugal
		Alcanena	Médio Tejo	Oeste e Vale do Tejo	Santarém	Continente	
Capacidade de alojamento nos estabelecimentos hoteleiros (nº de hóspedes) <i>Lodging capacity in hotel establishments (no. of guests)</i>	2023	169	12 686	27 878	14 726	419 176	478 552
Crédito à habitação por habitante (Euros) <i>Housing credit per inhabitant (Euros)</i>	2023	5 055	6 323	6 002	..	9 466	9 373
Edifícios licenciados pelas câmaras municipais para construção (nº) <i>Building permits issued by the local administration (no.)</i>	2023	15	460	2 431	1 014	22 101	23 439

**CONCELHO (MUNICIPALITY): ALCANENA**  
**Comparação com as Respetivas Agregações Geográficas**  
**Comparison with Respective Geographical Aggregations**

INDICADORES (%) INDICATORS (%)	ANOS YEARS	Concelho / Concelho x 100 Municipality / Municipality x 100	Concelho / NUTS III x 100 Municipality / NUTS III x 100	Concelho / NUTS II x 100 Municipality / NUTS II x 100	Concelho / Distrito x 100 Municipality / District x 100	Concelho / NUTS I x 100 Municipality / NUTS I x 100	Concelho / Portugal x 100 Municipality / Portugal x 100
<b>Principais Indicadores de Actividade Económica</b> <i>Main Economic Activity Indicators</i>							
Pessoal ao serviço nas empresas (nº) <i>Persons employed in companies (no.)</i>	2023	100,0	9,2	2,1	4,4	0,1	0,1
Pessoal ao serviço nas empresas da indústria transformadora (nº) <i>Persons employed in manufacturing enterprises (no.)</i>	2023	100,0	14,2	3,5	..	0,3	0,3
Volume de negócios nas empresas (10 <sup>3</sup> Euros) <i>Turnover of enterprises (10<sup>3</sup> Euros)</i>	2023	100,0	28,4	7,2	14,3	0,5	0,4
Volume de Negócios nas empresas da ind. transformadora (10 <sup>3</sup> Euros) <i>Turnover of manufacturing enterprises (10<sup>3</sup> Euros)</i>	2023	100,0	9,3	2,4	..	0,2	0,2
Empresas (nº) <i>Enterprises (no.)</i>	2023	100,0	6,6	1,5	3,2	0,1	0,1
Empresas da indústria transformadora (nº) <i>Manufacturing enterprises (no.)</i>	2023	100,0	13,1	3,4	6,9	0,3	0,3
Constituição de pessoas coletivas e entidades equiparadas (nº) <i>Creation of legal persons and equivalent entities (no.)</i>	2024	100,0	5,3	1,1	2,4	0,1	0,1
Dissolução de pessoas coletivas e entidades equiparadas (nº) <i>Dissolution of legal persons and equivalent entities (no.)</i>	2024	100,0	11,7	2,3	5,1	0,1	0,1
Ganho médio mensal por trabalhador por conta de outrem (Euros) <i>Average monthly earning per employee (Euros)</i>	2022	100,0	104,1	105,0	103,5	89,4	89,8
Ganho médio mensal por trabalhador por conta de outrem - Homens (Euros) <i>Average monthly earning per employee - Male (Euros)</i>	2022	100,0	103,5	105,6	103,6	89,6	90,0
Ganho médio mensal por trabalhador por conta de outrem - Mulheres (Euros) <i>Average monthly earning per employee - Female (Euros)</i>	2022	100,0	104,7	104,8	103,8	89,5	89,8
Comércio internacional de bens - Exportações (10 <sup>3</sup> Euros) <i>International trade of goods - Exports (10<sup>3</sup> Euros)</i>	2023	100,0	13,4	3,2	5,7	0,2	0,2
Comércio internacional de bens - Importações (10 <sup>3</sup> Euros) <i>International trade of goods - Imports (10<sup>3</sup> Euros)</i>	2023	100,0	26,6	5,4	12,7	0,3	0,3

Fonte:INE (AER),exceto menção específica a outras fontes.Nota:Consultar a síntese metodológica para outras fontes, conceitos e notas.

Source:INE(RSYB),except when specified otherwise.Note:Other sources,concepts and notes in methodological synthesis.

**CONCELHO (MUNICIPALITY): ALCANENA**  
**Comparação com as Respetivas Agregações Geográficas**  
*Comparison with Respective Geographical Aggregations*

INDICADORES (%) INDICATORS (%)	ANOS YEARS	Concelho / Concelho x 100 Municipality / Municipality x 100	Concelho / NUTS III x 100 Municipality / NUTS III x 100	Concelho / NUTS II x 100 Municipality / NUTS II x 100	Concelho / Distrito x 100 Municipality / District x 100	Concelho / NUTS I x 100 Municipality / NUTS I x 100	Concelho / Portugal x 100 Municipality / Portugal x 100
<b>Principais Indicadores de Actividade Económica</b> <i>Main Economic Activity Indicators</i>							
Capacidade de alojamento nos estabelecimentos hoteleiros (nº de hóspedes) <i>Lodging capacity in hotel establishments (no. of guests)</i>	2023	100,0	1,3	0,6	1,1	0,0	0,0
Crédito à habitação por habitante (Euros) <i>Housing credit per inhabitant (Euros)</i>	2023	100,0	79,9	84,2	..	53,4	53,9
Edifícios licenciados pelas câmaras municipais para construção (nº) <i>Building permits issued by the local administration (no.)</i>	2023	100,0	3,3	0,6	1,5	0,1	0,1

**CONCELHO (MUNICIPALITY): ALCANENA**  
**Comparação com as Respetivas Agregações Geográficas**  
*Comparison with Respective Geographical Aggregations*

INDICADORES INDICATORS	ANOS YEARS	CONCELHO MUNICIPALITY	NUTS III	NUTS II	DISTRITO DISTRICT	NUTS I	Portugal
		Alcanena	Médio Tejo	Oeste e Vale do Tejo	Santarém	Continente	
Trabalhadores por conta de outrem (TCO) nos estabelecimentos, a tempo completo com remuneração completa (nº) <i>Full time employees with a full remuneration, in establishments (no.)</i>	2023	..	..	..	82 064	2 467 600	2 570 047
<b>Por sector de actividade</b> <i>According to broad sectors of activity</i>							
TCO por sector de actividade - Sector primário (nº) <i>Employees - Primary sector (no.)</i>	2023	..	..	..	4 554	47 861	49 503
TCO por sector de actividade - Sector secundário (nº) <i>Employees - Secondary sector (no.)</i>	2023	..	..	..	27 362	725 617	746 730
TCO por sector de actividade - Sector terciário (nº) <i>Employees - Tertiary sector (no.)</i>	2023	..	..	..	50 148	1 694 122	1 773 814
<b>Segundo os escalões de pessoal da empresa</b> <i>By size-class of the enterprise</i>							
1-9 (nº / no. )	2023	..	..	..	18 494	467 969	487 937
10-19 (nº / no. )	2023	..	..	..	10 611	271 514	283 817
20-49 (nº / no. )	2023	..	..	..	15 157	376 930	394 298
50-99 (nº / no. )	2023	..	..	..	10 167	270 285	281 519
100-249 (nº / no. )	2023	..	..	..	10 882	323 111	337 208
250-499 (nº / no. )	2023	..	..	..	5 156	190 947	196 722
>=500 (nº / no. )	2023	..	..	..	11 597	566 844	588 546

**CONCELHO (MUNICIPALITY): ALCANENA**  
**Comparação com as Respetivas Agregações Geográficas**  
*Comparison with Respective Geographical Aggregations*

INDICADORES (%) INDICATORS (%)	ANOS YEARS	Concelho / Concelho x 100 Municipality / Municipality x 100	Concelho / NUTS III x 100 Municipality / NUTS III x 100	Concelho / NUTS II x 100 Municipality / NUTS II x 100	Concelho / Distrito x 100 Municipality / District x 100	Concelho / NUTS I x 100 Municipality / NUTS I x 100	Concelho / Portugal x 100 Municipality / Portugal x 100
Trabalhadores por conta de outrem (TCO) nos estabelecimentos, a tempo completo com remuneração completa (nº) <i>Full time employees with a full remuneration, in establishments (no.)</i>	2023	..	..	..	..	..	..
<b>Por sector de actividade</b> <i>According to broad sectors of activity</i>							
TCO por sector de actividade - Sector primário <i>Employees - Primary sector</i>	2023	..	..	..	..	..	..
TCO por sector de actividade - Sector secundário <i>Employees - Secondary sector</i>	2023	..	..	..	..	..	..
TCO por sector de actividade - Sector terciário <i>Employees - Tertiary sector</i>	2023	..	..	..	..	..	..
<b>Segundo os escalões de pessoal da empresa</b> <i>By size-class of the enterprise</i>							
1-9	2023	..	..	..	..	..	..
10-19	2023	..	..	..	..	..	..
20-49	2023	..	..	..	..	..	..
50-99	2023	..	..	..	..	..	..
100-249	2023	..	..	..	..	..	..
250-499	2023	..	..	..	..	..	..
>=500	2023	..	..	..	..	..	..

**CONCELHO (MUNICIPALITY): ALCANENA**  
**Comparação com as Respetivas Agregações Geográficas**  
*Comparison with Respective Geographical Aggregations*

INDICADORES INDICATORS	ANOS YEARS	CONCELHO MUNICIPALITY	NUTS III	NUTS II	DISTRITO DISTRICT	NUTS I	Portugal
		Alcanena	Médio Tejo	Oeste e Vale do Tejo	Santarém	Continente	
<b>Ganho médio mensal (Euros) - Por sector de actividade e género</b> <b>Average monthly earning (Euros) - According to broad sectors of activity and gender</b>							
Ganho médio mensal - Sector primário (Euros) <i>Average monthly earning (Euros) - Primary Sector (Euros)</i>	2022	1 105,0	1 079,0	1 068,7	1 069,1	1 058,4	1 056,2
Ganho médio mensal - Sector primário - Homens (Euros) <i>Average monthly earning (Euros) - Primary Sector - Male (Euros)</i>	2022	1 210,7	1 123,8	1 111,4	1 105,3	1 080,1	1 076,6
Ganho médio mensal - Sector primário - Mulheres (Euros) <i>Average monthly earning (Euros) - Primary Sector - Female (Euros)</i>	2022	872,5	989,7	975,1	992,7	1 000,5	1 001,0
Ganho médio mensal - Sector secundário (Euros) <i>Average monthly earning (Euros) - Secondary Sector (Euros)</i>	2022	1 233,4	1 251,9	1 231,4	1 263,5	1 281,3	1 279,7
Ganho médio mensal - Sector secundário - Homens (Euros) <i>Average monthly earning (Euros) - Secondary Sector - Male (Euros)</i>	2022	1 283,4	1 286,3	1 281,4	1 306,0	1 340,4	1 337,0
Ganho médio mensal - Sector secundário - Mulheres (Euros) <i>Average monthly earning (Euros) - Secondary Sector - Female (Euros)</i>	2022	1 141,6	1 139,1	1 106,3	1 144,9	1 150,4	1 150,6
Ganho médio mensal - Sector terciário (Euros) <i>Average monthly earning (Euros) - Tertiary Sector (Euros)</i>	2022	1 218,0	1 141,4	1 140,2	1 148,2	1 415,5	1 407,3
Ganho médio mensal - Sector terciário - Homens (Euros) <i>Average monthly earning (Euros) - Tertiary Sector - Male (Euros)</i>	2022	1 360,2	1 282,2	1 247,3	1 275,4	1 580,5	1 570,2
Ganho médio mensal - Sector terciário - Mulheres (Euros) <i>Average monthly earning (Euros) - Tertiary Sector - Female (Euros)</i>	2022	1 094,9	1 043,9	1 048,3	1 052,1	1 264,2	1 258,3

**CONCELHO (MUNICIPALITY): ALCANENA**  
**Comparação com as Respetivas Agregações Geográficas**  
*Comparison with Respective Geographical Aggregations*

INDICADORES (%) INDICATORS (%)	ANOS YEARS	Concelho / Concelho x 100 Municipality / Municipality x 100	Concelho / NUTS III x 100 Municipality / NUTS III x 100	Concelho / NUTS II x 100 Municipality / NUTS II x 100	Concelho / Distrito x 100 Municipality / District x 100	Concelho / NUTS I x 100 Municipality / NUTS I x 100	Concelho / Portugal x 100 Municipality / Portugal x 100
<b>Ganho médio mensal (Euros) - Por sector de actividade e género</b> <b>Average monthly earning (Euros) - According to broad sectors of activity and gender</b>							
Ganho médio mensal - Sector primário <i>Average monthly earning - Primary Sector</i>	2022	100,0	102,4	103,4	103,4	104,4	104,6
Ganho médio mensal - Sector primário - Homens <i>Average monthly earning - Primary Sector - Male</i>	2022	100,0	107,7	108,9	109,5	112,1	112,5
Ganho médio mensal - Sector primário - Mulheres <i>Average monthly earning - Primary Sector - Female</i>	2022	100,0	88,2	89,5	87,9	87,2	87,2
Ganho médio mensal - Sector secundário <i>Average monthly earning - Secondary Sector</i>	2022	100,0	98,5	100,2	97,6	96,3	96,4
Ganho médio mensal - Sector secundário - Homens <i>Average monthly earning - Secondary Sector - Male</i>	2022	100,0	99,8	100,2	98,3	95,7	96,0
Ganho médio mensal - Sector secundário - Mulheres <i>Average monthly earning - Secondary Sector - Female</i>	2022	100,0	100,2	103,2	99,7	99,2	99,2
Ganho médio mensal - Sector terciário <i>Average monthly earning - Tertiary Sector</i>	2022	100,0	106,7	106,8	106,1	86,0	86,5
Ganho médio mensal - Sector terciário - Homens <i>Average monthly earning - Tertiary Sector - Male</i>	2022	100,0	106,1	109,1	106,6	86,1	86,6
Ganho médio mensal - Sector terciário - Mulheres <i>Average monthly earning - Tertiary Sector - Female</i>	2022	100,0	104,9	104,5	104,1	86,6	87,0

**CONCELHO (MUNICIPALITY): ALCANENA**  
**Comparação com as Respetivas Agregações Geográficas**  
*Comparison with Respective Geographical Aggregations*

INDICADORES <i>INDICATORS</i>	ANOS <i>YEARS</i>	CONCELHO <i>MUNICIPALITY</i>	NUTS III	NUTS II	DISTRITO <i>DISTRICT</i>	NUTS I	Portugal
		Alcanena	Médio Tejo	Oeste e Vale do Tejo	Santarém	Continente	
<b>Imobiliário</b> <i>Real Estate</i>							
<b>Valor mediano das vendas por m2 de alojamentos familiares e categoria do alojamento familiar</b> <i>Median value per m2 of dwellings sales and category of housing unit</i>							
Total (Euros)	#N/D	..	..	..	..	..	..
Novos (Euros) <i>New (Euros)</i>	#N/D	..	..	..	..	..	..
Existentes (Euros) <i>Existing (Euros)</i>	#N/D	..	..	..	..	..	..
<b>Valor mediano das rendas por m2 de novos contratos de arrendamento de alojamentos familiares</b> <i>Median house rental value per m2 of new lease agreements of dwellings</i>							
Rendas (Euros) <i>Rental Value (Euros)</i>	2023	3,7	5,0	5,5	..	7,2	7,2

Fonte:INE (AER),exceto menção específica a outras fontes.Nota:Consultar a síntese metodológica para outras fontes, conceitos e notas.

Source:INE(RSYB),except when specified otherwise.Note:Other sources,concepts and notes in methodological synthesis.

**CONCELHO (MUNICIPALITY): ALCANENA**  
**Comparação com as Respetivas Agregações Geográficas**  
*Comparison with Respective Geographical Aggregations*

INDICADORES (%) <i>INDICATORS (%)</i>	ANOS <i>YEARS</i>	Concelho / Concelho x 100 Municipality / Municipality x 100	Concelho / NUTS III x 100 Municipality / NUTS III x 100	Concelho / NUTS II x 100 Municipality / NUTS II x 100	Concelho / Distrito x 100 Municipality / District x 100	Concelho / NUTS I x 100 Municipality / NUTS I x 100	Concelho / Portugal x 100 Municipality / Portugal x 100
<b>Imobiliário</b> <i>Real Estate</i>							
<b>Valor mediano das vendas por m2 de alojamentos familiares e categoria do alojamento familiar</b> <i>Median value per m2 of dwellings sales and category of housing unit</i>							
Total (Euros) <i>Total (Euros)</i>	#N/D	..	..	..	..	..	..
Novos (Euros) <i>New (Euros)</i>	#N/D	..	..	..	..	..	..
Existentes (Euros) <i>Existing (Euros)</i>	#N/D	..	..	..	..	..	..
<b>Valor mediano das rendas por m2 de novos contratos de arrendamento de alojamentos familiares</b> <i>Median house rental value per m2 of new lease agreements of dwellings</i>							
Rendas (Euros) <i>Rental Value (Euros)</i>	2023	100,0	74,8	67,8	..	51,4	51,6

Fonte:INE (AER),exceto menção específica a outras fontes.Nota:Consultar a síntese metodológica para outras fontes, conceitos e notas.

Source:INE(RSYB),except when specified otherwise.Note:Other sources,concepts and notes in methodological synthesis.

**CONCELHO (MUNICIPALITY): ALCANENA**  
**Comparação com as Respetivas Agregações Geográficas**  
*Comparison with Respective Geographical Aggregations*

INDICADORES <i>INDICATORS</i>	ANOS <i>YEARS</i>	CONCELHO <i>MUNICIPALITY</i>	NUTS III	NUTS II	DISTRITO <i>DISTRICT</i>	NUTS I	Portugal
		Alcanena	Médio Tejo	Oeste e Vale do Tejo	Santarém	Continente	
<b>Indicadores Sociais</b> <i>Social Indicators</i>							
<b>Beneficiários do subsídio de desemprego (nº)</b> <i>Recipients of unemployment benefit (no.)</i>	2023	343	5 670	26 206	13 324	331 133	346 058
<b>Por género</b> <i>According to gender</i>							
Homens (nº) <i>Male (no.)</i>	2023	149	2 402	10 849	5 683	144 078	151 225
Mulheres (nº) <i>Female (no.)</i>	2023	194	3 268	15 357	7 641	187 055	194 833
<b>Por idade</b> <i>According to age</i>							
<25 anos (nº) <i>&lt;25 years (no.)</i>	2023	15	318	1 485	..	17 851	18 732
25-39 anos (nº) <i>25-39 years (no.)</i>	2023	115	2 001	9 009	..	121 656	127 330
40-54 anos (nº) <i>40-54 years (no.)</i>	2023	173	2 693	12 811	6 393	156 927	163 637
>=55 anos (nº) <i>&gt;=55 years (no.)</i>	2023	40	658	2 901	1 513	34 699	36 359

Fonte:INE (AER),exceto menção específica a outras fontes.Nota:Consultar a síntese metodológica para outras fontes, conceitos e notas.

Source:INE(RSYB),except when specified otherwise.Note:Other sources,concepts and notes in methodological synthesis.

**CONCELHO (MUNICIPALITY): ALCANENA**  
**Comparação com as Respetivas Agregações Geográficas**  
*Comparison with Respective Geographical Aggregations*

INDICADORES INDICATORS	ANOS YEARS	CONCELHO MUNICIPALITY	NUTS III	NUTS II	DISTRITO DISTRICT	NUTS I	Portugal
		Alcanena	Médio Tejo	Oeste e Vale do Tejo	Santarém	Continente	
<b>Beneficiários do rendimento social de inserção (nº)</b> <i>Recipients of social integration income (no.)</i>	2023	161	4 050	12 989	8 282	223 833	240 841
<b>Por género</b> <i>According to gender</i>							
Homens (nº) <i>Male (no.)</i>	2023	74	1 902	6 094	3 922	105 064	113 478
Mulheres (nº) <i>Female (no.)</i>	2023	87	2 148	6 895	4 360	118 769	127 363
<b>Por idade</b> <i>According to age</i>							
<25 anos (nº) <i>&lt;25 years (no.)</i>	2023	59	1 733	5 605	3 646	90 469	97 549
25-39 anos (nº) <i>25-39 years (no.)</i>	2023	32	667	2 154	1 421	36 036	39 129
40-54 anos (nº) <i>40-54 years (no.)</i>	2023	25	787	2 550	1 614	45 098	48 748
>=55 anos (nº) <i>&gt;=55 years (no.)</i>	2023	45	863	2 680	1 601	52 230	55 415

Fonte:INE (AER),exceto menção específica a outras fontes.Nota:Consultar a síntese metodológica para outras fontes, conceitos e notas.

Source:INE(RSYB),except when specified otherwise.Note:Other sources,concepts and notes in methodological synthesis.

**CONCELHO (MUNICIPALITY): ALCANENA**  
**Comparação com as Respetivas Agregações Geográficas**  
*Comparison with Respective Geographical Aggregations*

INDICADORES (%) <i>INDICATORS (%)</i>	ANOS <i>YEARS</i>	Concelho / Concelho x 100 Municipality / Municipality x 100	Concelho / NUTS III x 100 Municipality / NUTS III x 100	Concelho / NUTS II x 100 Municipality / NUTS II x 100	Concelho / Distrito x 100 Municipality / District x 100	Concelho / NUTS I x 100 Municipality / NUTS I x 100	Concelho / Portugal x 100 Municipality / Portugal x 100
<b>Indicadores Sociais</b> <i>Social Indicators</i>							
<b>Beneficiários do subsídio de desemprego</b> <i>Recipients of unemployment benefit</i>	2023	100,0	6,0	1,3	2,6	0,1	0,1
<b>Por género</b> <i>According to gender</i>							
Homens <i>Male</i>	2023	100,0	6,2	1,4	2,6	0,1	0,1
Mulheres <i>Female</i>	2023	100,0	5,9	1,3	2,5	0,1	0,1
<b>Por idade</b> <i>According to age</i>							
<25 anos <i>&lt;25 years</i>	2023	100,0	4,7	1,0	..	0,1	0,1
25-39 anos <i>25-39 years</i>	2023	100,0	5,7	1,3	..	0,1	0,1
40-54 anos <i>40-54 years</i>	2023	100,0	6,4	1,4	2,7	0,1	0,1
>=55 anos <i>&gt;=55 years</i>	2023	100,0	6,1	1,4	2,6	0,1	0,1

Fonte:INE (AER),exceto menção específica a outras fontes.Nota:Consultar a síntese metodológica para outras fontes, conceitos e notas.

Source:INE(RSYB),except when specified otherwise.Note:Other sources,concepts and notes in methodological synthesis.

**CONCELHO (MUNICIPALITY): ALCANENA**  
**Comparação com as Respetivas Agregações Geográficas**  
*Comparison with Respective Geographical Aggregations*

INDICADORES (%) <i>INDICATORS (%)</i>	ANOS <i>YEARS</i>	Concelho / Concelho x 100 Municipality / Municipality x 100	Concelho / NUTS III x 100 Municipality / NUTS III x 100	Concelho / NUTS II x 100 Municipality / NUTS II x 100	Concelho / Distrito x 100 Municipality / District x 100	Concelho / NUTS I x 100 Municipality / NUTS I x 100	Concelho / Portugal x 100 Municipality / Portugal x 100
<b>Beneficiários do rendimento social de inserção</b> <i>Recipients of social integration income</i>	2023	100,0	4,0	1,2	1,9	0,1	0,1
<b>Por género</b> <i>According to gender</i>							
Homens <i>Male</i>	2023	100,0	3,9	1,2	1,9	0,1	0,1
Mulheres <i>Female</i>	2023	100,0	4,1	1,3	2,0	0,1	0,1
<b>Por idade</b> <i>According to age</i>							
<25 anos <i>&lt;25 years</i>	2023	100,0	3,4	1,1	1,6	0,1	0,1
25-39 anos <i>25-39 years</i>	2023	100,0	4,8	1,5	2,3	0,1	0,1
40-54 anos <i>40-54 years</i>	2023	100,0	3,2	1,0	1,5	0,1	0,1
>=55 anos <i>&gt;=55 years</i>	2023	100,0	5,2	1,7	2,8	0,1	0,1

Fonte:INE (AER),exceto menção específica a outras fontes.Nota:Consultar a síntese metodológica para outras fontes, conceitos e notas.

Source:INE(RSYB),except when specified otherwise.Note:Other sources,concepts and notes in methodological synthesis.

**CONCELHO (MUNICIPALITY): ALCANENA**  
**Comparação com as Respetivas Agregações Geográficas**  
*Comparison with Respective Geographical Aggregations*

INDICADORES INDICATORS	ANOS YEARS	CONCELHO MUNICIPALITY	NUTS III	NUTS II	DISTRITO DISTRICT	NUTS I	Portugal
		Alcanena	Médio Tejo	Oeste e Vale do Tejo	Santarém	Continente	
<b>Principais Indicadores de Turismo</b> <i>Main Economic Tourism Indicators</i>							
Capacidade de alojamento nos estabelecimentos de alojamento turístico por localização geográfica e tipo de alojamento turístico (nº) <i>Lodging capacity in tourist accommodation establishments by Geographic localization (NUTS - 2013) and Type (tourist accommodation establishment) (no.)</i>	2023	169	12 686	27 878	14 726	419 176	478 552
Dormidas nos estabelecimentos de alojamento turístico por localização geográfica e tipo de alojamento turístico (nº) <i>Nights (No.) in tourist accommodation establishments by Geographic localization (NUTS - 2013) and Type (tourist accommodation establishment) (no.)</i>	2023	16 132	1 448 542	3 319 555	1 694 542	65 192 828	77 179 150
Hóspedes nos estabelecimentos de alojamento turístico por localização geográfica e tipo de alojamento turístico (nº) <i>Guests (No.) in tourist accommodation establishments by Geographic localization (NUTS - 2013) and Type (tourist accommodation establishment) (no.)</i>	2023	8 943	883 084	1 821 729	1 015 765	27 080 911	30 028 890
Proveitos totais nos estabelecimentos de alojamento turístico por localização geográfica e tipo de alojamento turístico (mil Euros) <i>Total incomes (€) in tourist accommodation establishments by Geographic localization (NUTS - 2013) and Type (tourist accommodation establishment) (thousand Euros)</i>	2023	628	72 176	193 486	84 430	5 168 971	6 015 323
Taxa líquida de ocupação cama nos estabelecimentos de alojamento turístico por localização geográfica e tipo de alojamento turístico (%) <i>Bed occupancy net rate (%) in tourist accommodation establishments by Geographic localization (NUTS - 2013) and Type (tourist accommodation establishment) (%)</i>	2023	28,2	33,4	35,1	..	46,3	48,0

Fonte:INE (AER),exceto menção específica a outras fontes.Nota:Consultar a síntese metodológica para outras fontes, conceitos e notas.

Source:INE(RSYB),except when specified otherwise.Note:Other sources,concepts and notes in methodological synthesis.

**CONCELHO (MUNICIPALITY): ALCANENA**  
**Comparação com as Respetivas Agregações Geográficas**  
*Comparison with Respective Geographical Aggregations*

INDICADORES (%) INDICATORS (%)	ANOS YEARS	Concelho / Concelho x 100 Municipality / Municipality x 100	Concelho / NUTS III x 100 Municipality / NUTS III x 100	Concelho / NUTS II x 100 Municipality / NUTS II x 100	Concelho / Distrito x 100 Municipality / District x 100	Concelho / NUTS I x 100 Municipality / NUTS I x 100	Concelho / Portugal x 100 Municipality / Portugal x 100
<b>Principais Indicadores de Turismo</b> <i>Main Economic Tourism Indicators</i>							
Capacidade de alojamento nos estabelecimentos hoteleiros por localização geográfica e tipo de estabelecimento <i>Lodging capacity in hotel establishments by Geographic localization (NUTS - 2013) and Type (hotel establishment)</i>	2023	100,0	1,3	0,6	1,1	0,0	0,0
Dormidas nos estabelecimentos de alojamento turístico por localização geográfica e tipo de alojamento turístico <i>Nights (No.) in tourist accommodation establishments by Geographic localization (NUTS - 2013) and Type (tourist accommodation establishment)</i>	2023	100,0	1,1	0,5	1,0	0,0	0,0
Hóspedes nos estabelecimentos de alojamento turístico por localização geográfica e tipo de alojamento turístico <i>Guests (No.) in tourist accommodation establishments by Geographic localization (NUTS - 2013) and Type (tourist accommodation establishment)</i>	2023	100,0	1,0	0,5	0,9	0,0	0,0
Proveitos totais nos estabelecimentos de alojamento turístico por localização geográfica e tipo de alojamento turístico <i>Total incomes (€) in tourist accommodation establishments by Geographic localization (NUTS - 2013) and Type (tourist accommodation establishment)</i>	2023	100,0	0,9	0,3	0,7	0,0	0,0
Taxa líquida de ocupação cama nos estabelecimentos de alojamento turístico por localização geográfica e tipo de alojamento turístico <i>Bed occupancy net rate (%) in tourist accommodation establishments by Geographic localization (NUTS - 2013) and Type (tourist accommodation establishment)</i>	2023	100,0	84,4	80,3	..	60,9	58,8