

Concelho / Municipality : Sardoal

Indicadores selecionados

Selected indicators

Demografia, Educação e Sociedade

Demography, Education and Society

Saúde e Ambiente

Health and Environment

Setor Monetário e Financeiro

Monetary and Financial Sector

Principais Indicadores de Actividade Económica

Main Economic Activity Indicators

Demografia, Educação e Sociedade

Demography, Education and Society

Maiores empregadores do Concelho

(Ordenado segundo o nº de trabalhadores por conta de outrem - TCO - nos estabelecimentos)

Greatest Employers in the Municipality

(Ranked according to the number of employees in establishments)

Trabalhadores por conta de outrem*

*Employees**

Trabalhadores por conta de outrem (TCO) nos estabelecimentos, a tempo completo com remuneração completa (nº)

Full time employees with a full remuneration, in establishments (no.)

Saúde e Ambiente

Health and Environment

Setor Monetário e Financeiro

Monetary and Financial Sector

Indicadores Sociais

Social Indicators

Imobiliário

Real Estate

Seleção de Indicadores de Turismo

Tourism Indicators Selection

Comparação com as Respetivas Agregações Geográficas

Comparison with Respective Geographical Aggregations

Demografia, Educação e Sociedade

Demography, Education and Society

Saúde e Ambiente

Health and Environment

Setor Monetário e Financeiro

Monetary and Financial Sector

Indicadores Sociais

Social Indicators

Principais Indicadores de Actividade Económica

Main Economic Activity Indicators

Trabalhadores por conta de outrem (TCO) nos estabelecimentos, a tempo completo com remuneração completa (nº)

Full time employees with a full remuneration, in establishments (no.)

Imobiliário

Real Estate

Indicadores Sociais

Social Indicators

Principais Indicadores de Turismo

Main Economic Tourism Indicators

CONCELHO (MUNICIPALITY): SARDOAL

Indicadores seleccionados <i>Selected indicators</i>	ANOS <i>YEARS</i>	Concelho (Municipality): Sardoal	Portugal
Área (km2) <i>Area (km2)</i>	2023	92	92 225
		0,1	100,0
			<i>Portugal = 100</i>
População residente (nº) <i>Resident population (nº)</i>	2023	3 625	10 639 726
		0,0	100,0
			<i>Portugal = 100</i>
Pessoal ao serviço nas empresas (nº) <i>Persons employed in enterprises (no.)</i>	2023	747	4 738 341
		0,0	100,0
			<i>Portugal = 100</i>
Volume de negócios nas empresas (10 ³ Euros) <i>Turnover of enterprises (10³ Euros)</i>	2023	37 542	550 295 127
		0,0	100,0
			<i>Portugal = 100</i>
Empresas (nº) <i>Enterprises (no.)</i>	2023	414	1 510 274
		0,0	100,0
			<i>Portugal = 100</i>
Pessoal ao serviço nas empresas da indústria transformadora (nº) <i>Persons employed in manufacturing enterprises (no.)</i>	2023	82	751 411
		0,0	100,0
			<i>Portugal = 100</i>
Volume de Negócios nas empresas da ind. transformadora (10 ³ Euros) <i>Turnover of manufacturing enterprises (10³ Euros)</i>	2023	3 716	123 936 198
		0,0	100,0
			<i>Portugal = 100</i>
Empresas da indústria transformadora (nº) <i>Manufacturing enterprises (no.)</i>	2023	36	69 160
		0,1	100,0
			<i>Portugal = 100</i>
Comércio internacional de bens - Exportações (10 ³ Euros) <i>International trade of goods- Exports (10³ Euros)</i>	2023	23	77 340 161
		0,0	100,0
			<i>Portugal = 100</i>
Comércio internacional de bens - Importações (10 ³ Euros) <i>International trade of goods - Imports (10³ Euros)</i>	2023	8	105 148 409
		0,0	100,0
			<i>Portugal = 100</i>
Dormidas nos estabelecimentos de alojamento turístico por localização geográfica e tipo de alojamento turístico (nº) <i>Nights (No.) in tourist accommodation establishments by Geographic localization (NUTS - 2013) and Type (tourist accommodation establishment) (no.)</i>	2023	3 315	77 179 150
		0,0	100,0
			<i>Portugal = 100</i>
Proveitos totais nos estabelecimentos de alojamento turístico por localização geográfica e tipo de alojamento turístico (mil Euros) <i>Total incomes (€) in tourist accommodation establishments by Geographic localization (NUTS - 2013) and Type (tourist accommodation establishment) (thousand Euros)</i>	2023	116	6 015 323
		0,0	100,0
			<i>Portugal = 100</i>

Fonte:INE (AER),exceto menção específica a outras fontes.Nota:Consultar a síntese metodológica para outras fontes, conceitos e notas.

Source:INE(RSYB),except when specified otherwise.Note:Other sources,concepts and notes in methodological synthesis.

CONCELHO (MUNICIPALITY): SARDOAL



Fonte: Wikipedia

Área = 92 km²

Demografia, Educação e Sociedade Demography, Education and Society			
População residente (2023) (nº) <i>Resident population (2023) (nº)</i>	3 625	Taxa bruta de natalidade (2023) (‰) <i>Crude birth rate (2023) (‰)</i>	5,0
Taxa de crescimento média anual da população (2011/2023) (%) <i>Average annual growth rate of population (2011/2023) (%)</i>	-0,7	Rácio divórcios / casamentos (2023) (%) <i>Divorce / Marriage ratio (2023) (%)</i>	33,3
Densidade populacional (2023) (habitantes / km ²) <i>Population density (2023) (Inh. / km²)</i>	39,3	Taxa bruta de escolarização (Ensino secundário) (2022/2023) (%) <i>Crude educational attainment rate (Secondary education) (2022/2023) (%)</i>	118,5
População ≥ 65 anos (2023) (%) <i>Population ≥ 65 years (2023) (%)</i>	31,1	Despesas dos municípios em cultura e desporto por habitante (2023) (Euros / hab.) <i>Expenditures on cultural activities and sports of municipalities per inhabitant (2023) (Euros / inhab.)</i>	477,2
Índice de Dependência Total (2023) <i>Total dependency ratio (2023)</i>	66,8	Taxa de criminalidade (2023) (‰) <i>Crime rate (2023) (‰)</i>	26,8
Saúde e Ambiente Health and Environment		Setor Monetário e Financeiro Monetary and Financial Sector	
Taxa quinquenal de mortalidade infantil (2018/2022) (‰) <i>Quinquennial rate of infant mortality (2018/2022) (‰)</i>	0,0	Compras através de terminais de pagamento automático por habitante (2023) (Euros / hab.) <i>Purchases through points of sale per inhabitant (2023) (Euros / inhab.)</i>	61,0
Médicos / 1000 habitantes (2023) (nº) <i>Physicians / 1000 inhabitants (2023) (no.)</i>	2,5	Levantamentos nacionais em caixas multibanco por habitante (2023) (Euros / hab.) <i>National withdrawals on automated teller machines (ATM) per inhabitant (2023) (Euros / inhab.)</i>	2 323,0
Consultas externas nos hospitais por habitante (2023) (nº) <i>Medical appointments in external appointment units of hospitals per inhabitant (2023) (no.)</i>	0,0	Peso do crédito à habitação no total dos créditos a clientes (2023) (%) <i>Housing credit rate (2023) (%)</i>	..
Despesas dos municípios em ambiente por habitante (2023) (Euros / hab.) <i>Environmental expenditure of municipalities per inhabitant (2023) (Euros / inhab.)</i>	305,0	Peso dos depósitos de emigrantes no total de depósitos dos clientes (2023) (%) <i>Emigrant deposits rate (2023) (%)</i>	..

CONCELHO (MUNICIPALITY): SARDOAL
Principais Indicadores de Actividade Económica
Main Economic Activity Indicators

	2018	2019	2020	2021	2022	2023	2024
<i>Pessoal ao serviço nas empresas (nº)</i> <i>Persons employed in enterprises (no.)</i>	721	710	704	689	728	747	..
2019 = 100	101,5	100,0	99,2	97,0	102,5	105,2	..
t.c. (%) / g.r. (%)		-1,5	-0,8	-2,1	5,7	2,6	..
<i>Pessoal ao serviço nas empresas da indústria transformadora (nº)</i> <i>Persons employed in manufacturing enterprises (no.)</i>	76	87	78	67	66	82	..
2019 = 100	87,4	100,0	89,7	77,0	75,9	94,3	..
t.c. (%) / g.r. (%)		14,5	-10,3	-14,1	-1,5	24,2	..
<i>Volume de negócios nas empresas (10³ Euros)</i> <i>Turnover of enterprises (10³ Euros)</i>	39 996,8	51 045,9	44 793,2	41 136,8	43 682,1	37 541,7	..
2019 = 100	78,4	100,0	87,8	80,6	85,6	73,5	..
t.c. (%) / g.r. (%)		27,6	-12,2	-8,2	6,2	-14,1	..
<i>Volume de Negócios nas empresas da ind. transformadora (10³ Euros)</i> <i>Turnover of manufacturing enterprises (10³ Euros)</i>	3 261,6	3 733,6	3 160,8	2 718,0	3 234,5	3 716,0	..
2019 = 100	87,4	100,0	84,7	72,8	86,6	99,5	..
t.c. (%) / g.r. (%)		14,5	-15,3	-14,0	19,0	14,9	..
<i>Empresas (nº)</i> <i>Enterprises (no.)</i>	386	382	385	380	402	414	..
2019 = 100	101,0	100,0	100,8	99,5	105,2	108,4	..
t.c. (%) / g.r. (%)		-1,0	0,8	-1,3	5,8	3,0	..
<i>Empresas da indústria transformadora (nº)</i> <i>Manufacturing enterprises (no.)</i>	38	40	37	35	32	36	..
2019 = 100	95,0	100,0	92,5	87,5	80,0	90,0	..
t.c. (%) / g.r. (%)		5,3	-7,5	-5,4	-8,6	12,5	..
<i>Constituição de pessoas coletivas e entidades equiparadas (nº)</i> <i>Creation of legal persons and equivalent entities (no.)</i>	5	8	4	6	6	14	6
2019 = 100	62,5	100,0	50,0	75,0	75,0	175,0	75,0
t.c. (%) / g.r. (%)		60,0	-50,0	50,0	0,0	133,3	-57,1
<i>Dissolução de pessoas coletivas e entidades equiparadas (nº)</i> <i>Dissolution of legal persons and equivalent entities (no.)</i>	3	4	0	4	3	3	2
2019 = 100	75,0	100,0	0,0	100,0	75,0	75,0	50,0
t.c. (%) / g.r. (%)		33,3	-100,0	..	-25,0	0,0	-33,3

Fonte:INE (AER),exceto menção específica a outras fontes.Nota:Consultar a síntese metodológica para outras fontes, conceitos e notas.

Source:INE(RSYB),except when specified otherwise.Note:Other sources,concepts and notes in methodological synthesis.

CONCELHO (MUNICIPALITY): SARDOAL
Principais Indicadores de Actividade Económica
Main Economic Activity Indicators

	2018	2019	2020	2021	2022	2023	2024
<i>Ganho médio mensal por trabalhador por conta de outrem (Euros)</i> <i>Average monthly earning per employee (Euros)</i>	819,7	843,8	846,9	874,0	907,0
2019 = 100	97,1	100,0	100,4	103,6	107,5
t.c. (%) / g.r. (%)		2,9	0,4	3,2	3,8
<i>Ganho médio mensal por trabalhador por conta de outrem - Homens (Euros)</i> <i>Average monthly earning per employee - Male (Euros)</i>	832,9	862,3	861,3	902,0	937,8
2019 = 100	96,6	100,0	99,9	104,6	108,7
t.c. (%) / g.r. (%)		3,5	-0,1	4,7	4,0
<i>Ganho médio mensal por trabalhador por conta de outrem - Mulheres (Euros)</i> <i>Average monthly earning per employee - Female (Euros)</i>	810,4	830,6	836,1	852,4	880,4
2019 = 100	97,6	100,0	100,7	102,6	106,0
t.c. (%) / g.r. (%)		2,5	0,7	1,9	3,3
<i>Comércio internacional de bens - Exportações (10³ Euros)</i> <i>International trade of goods- Exports (10³ Euros)</i>	9,9	3,5	0,0	2,7	9,6	22,5	..
2019 = 100	282,7	100,0	0,6	76,1	272,8	641,9	..
t.c. (%) / g.r. (%)		-64,6	-99,4	13265,0	258,5	135,3	..
<i>Comércio internacional de bens - Importações (10³ Euros)</i> <i>International trade of goods - Imports (10³ Euros)</i>	0,7	2,0	24,9	10,1	8,1	8,4	..
2019 = 100	37,6	100,0	1 263,7	511,3	411,8	424,6	..
t.c. (%) / g.r. (%)		165,6	1163,7	-59,5	-19,5	3,1	..
<i>Capacidade de alojamento nos estabelecimentos hoteleiros (nº de hóspedes)</i> <i>Lodging capacity in hotel establishments (no. of guests)</i>	..	17	..	46	46	36	..
2019 = 100	..	100,0	..	270,6	270,6	211,8	..
t.c. (%) / g.r. (%)		0,0	-21,7	..
<i>Crédito à habitação por habitante (Euros)</i> <i>Housing credit per inhabitant (Euros)</i>
2019 = 100
t.c. (%) / g.r. (%)	
<i>Edifícios licenciados pelas câmaras municipais para construção (nº)</i> <i>Building permits issued by the local administration (no.)</i>	7	18	15	6	9	6	..
2019 = 100	38,9	100,0	83,3	33,3	50,0	33,3	..
t.c. (%) / g.r. (%)		157,1	-16,7	-60,0	50,0	-33,3	..

Fonte:INE (AER),exceto menção específica a outras fontes.Nota:Consultar a síntese metodológica para outras fontes, conceitos e notas.

Source:INE(RSYB),except when specified otherwise.Note:Other sources,concepts and notes in methodological synthesis.

CONCELHO (MUNICIPALITY): SARDOAL
Demografia, Educação e Sociedade
Demography, Education and Society

		2017	2018	2019	2020	2021	2022	2023
População residente (nº) <i>Resident population (no.)</i>	2019 = 100	3 635 102,4	3 572 100,6	3 550 100,0	3 523 99,2	3 552 100,1	3 571 100,6	3 625 102,1
	<i>t.c. (%) / g.r. (%)</i>		-1,7	-0,6	-0,8	0,8	0,5	1,5
Densidade populacional (habitantes / km2) <i>Population density (Inh / km2)</i>	2019 = 100	39,4 102,4	38,8 100,6	38,5 100,0	38,2 99,2	38,5 100,1	38,8 100,6	39,3 102,1
	<i>t.c. (%) / g.r. (%)</i>		-1,7	-0,6	-0,8	0,8	0,5	1,5
População ≥ 65 anos (%) <i>Population ≥ 65 years (%)</i>	2019 = 100	30,0 93,4	30,7 95,6	32,1 100,0	31,8 99,1	31,6 98,5	31,3 97,6	31,1 96,7
	<i>t.c. (%) / g.r. (%)</i>		2,4	4,6	-0,9	-0,6	-0,9	-0,9
Índice de Dependência Total <i>Total dependency ratio</i>	2019 = 100	66,0 93,1	67,2 94,8	70,8 100,0	69,4 97,9	68,6 96,8	67,6 95,4	66,8 94,3
	<i>t.c. (%) / g.r. (%)</i>		1,8	5,5	-2,1	-1,1	-1,5	-1,1
Taxa bruta de natalidade (‰) <i>Crude birth rate (‰)</i>	2019 = 100	5,2 80,0	4,4 67,7	6,5 100,0	4,5 69,2	5,1 78,5	4,8 73,8	5,0 76,9
	<i>t.c. (%) / g.r. (%)</i>		-15,4	47,7	-30,8	13,3	-5,9	4,2
Rácio divórcios / casamentos (%) <i>Divorce / Marriage ratio (%)</i>	2019 = 100	30,0 37,5	33,3 41,7	80,0 100,0	66,7 83,3	88,9 111,1	23,5 29,4	33,3 41,7
	<i>t.c. (%) / g.r. (%)</i>		11,1	140,0	-16,7	33,3	-73,5	41,7
Despesas dos municípios em cultura e desporto por habitante (Euros / hab.) <i>Expenditures on cultural activities and sports of municipalities (Euros / inhab.)</i>	2019 = 100	176,9 74,2	215,9 90,5	238,5 100,0	162,2 68,0	166,3 69,8	360,0 150,9	477,2 200,1
	<i>t.c. (%) / g.r. (%)</i>		22,1	10,5	-32,0	2,6	116,4	32,6
Taxa de criminalidade (‰) <i>Crime rate (‰)</i>	2019 = 100	32,7 138,0	28,6 120,7	23,7 100,0	30,1 127,0	18,3 77,2	23,2 97,9	26,8 113,1
	<i>t.c. (%) / g.r. (%)</i>		-12,5	-17,1	27,0	-39,2	26,8	15,5

Fonte:INE (AER),exceto menção específica a outras fontes.Nota:Consultar a síntese metodológica para outras fontes, conceitos e notas.

Source:INE(RSYB),except when specified otherwise.Note:Other sources,concepts and notes in methodological synthesis.

CONCELHO (MUNICIPALITY): SARDOAL

Maiores empregadores do Concelho

(Ordenado segundo o nº de trabalhadores por conta de outrem - TCO - nos estabelecimentos)

Greatest Employers in the Municipality

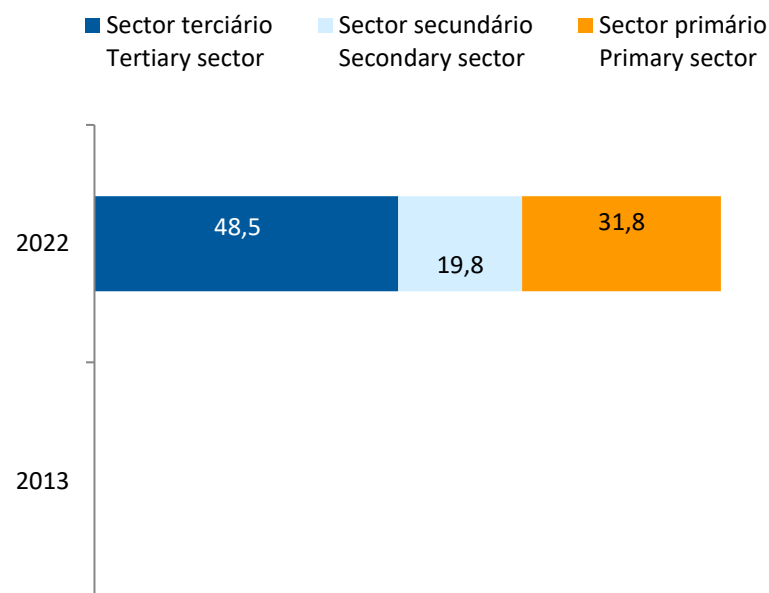
(Ranked according to the number of employees in establishments)

CAE Rev.3		2023
02300	Extracção de cortiça, resina e apanha de outros produtos florestais, excepto madeira <i>Extraction of cork and resin; gathering of other forestry products, except wood</i>	1
41200	Construção de edifícios (residenciais e não residenciais) <i>Construction of residential and non-residential buildings</i>	2
87301	Actividades de apoio social para pessoas idosas, com alojamento <i>Social assistance to the elderly, with accommodation</i>	3
56301	Cafés <i>Cafés</i>	4
02200	Exploração florestal <i>Logging</i>	5
88101	Actividades de apoio social para pessoas idosas, sem alojamento <i>Social work activities for the elderly without accommodation</i>	6
11021	Produção de vinhos comuns e licorosos <i>Manufacture of ordinary and liqueur wine</i>	7
43992	Outras actividades especializadas de construção diversas, n.e. <i>Other miscellaneous specialised construction activities n.e.c.</i>	8
47523	Comércio a retalho de material de bricolage, equipamento sanitário, ladrilhos e materiais similares, em estabelecimentos especializados <i>Retail sale of do-it-yourself material, sanitary equipment, floor tile and similar equipment</i>	9
86220	Actividades de prática médica de clínica especializada, em ambulatório <i>Specialist medical practice activities</i>	10
56101	Restaurantes tipo tradicional <i>Traditional restaurants</i>	11
10393	Fabricação de doces, compotas, geleias e marmelada <i>Manufacture of jams, marmalades and table jellies</i>	12
71200	Actividades de ensaios e análises técnicas <i>Technical testing and analysis</i>	13
86230	Actividades de medicina dentária e odontologia <i>Dental practice activities</i>	14
01610	Actividades dos serviços relacionados com a agricultura <i>Agricultural service activities</i>	15
Nº total de TCO nas CAE consideradas <i>Total number of employees in the referred NACE</i>		318
% no nº total de TCO do Concelho <i>% in the Municipality's total number of employees</i>		73,3%

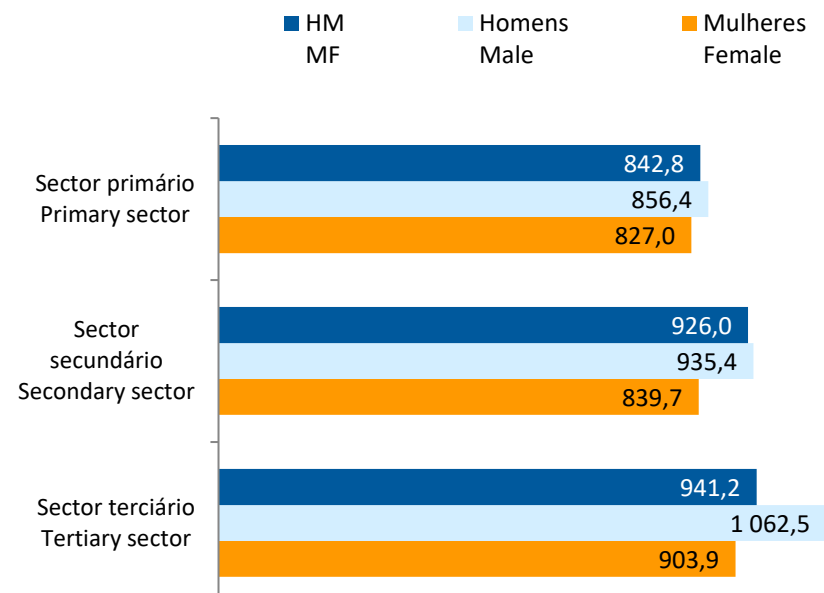
CONCELHO (MUNICIPALITY): SARDOAL

Trabalhadores por conta de outrem* *Employees**

Por sector de actividade, 2013 e 2022
According to broad sectors of activity, 2013 and 2022



Ganho médio mensal (Euros), 2022
Average monthly earning (Euros), 2022



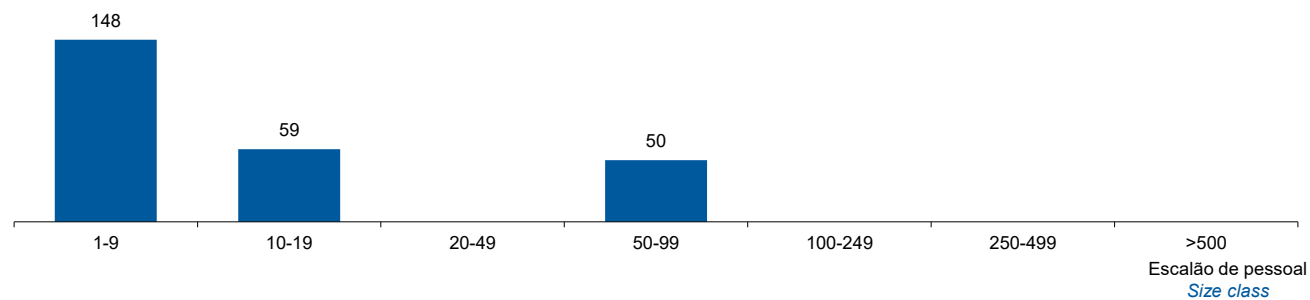
* Os dados dizem respeito a trabalhadores por conta de outrem a tempo completo com remuneração completa, nos estabelecimentos da região.

* *Data refers to full time employees with a full remuneration, in establishments of the region.*

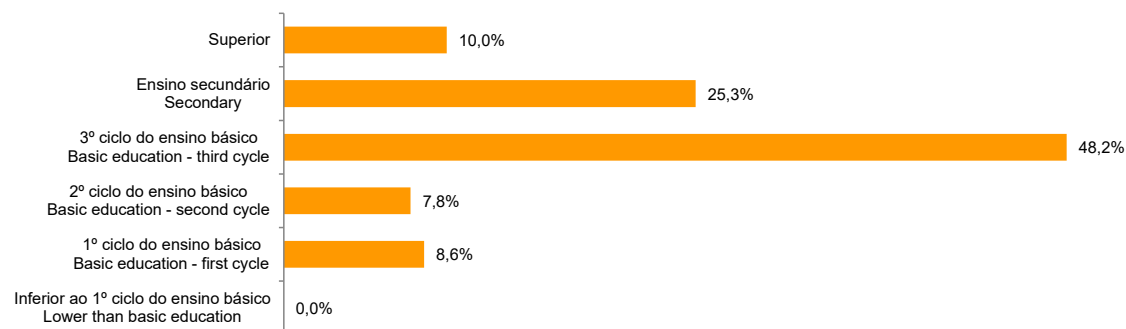
CONCELHO (MUNICIPALITY): SARDOAL

Trabalhadores por Conta de Outrem*, 2022
Segundo os escalões de pessoal (da empresa)

Employees, 2022*
By size-class (of the enterprise)



Segundo o nível de habilitações
According to educational level



* Os dados dizem respeito a trabalhadores por conta de outrem a tempo completo com remuneração completa, nos estabelecimentos da região.

* *Data refers to full time employees with a full remuneration, in establishments of the region.*

CONCELHO (MUNICIPALITY): SARDOAL

Trabalhadores por conta de outrem (TCO) nos estabelecimentos, a tempo completo com remuneração completa (nº)
Full time employees with a full remuneration, in establishments (no.)

Por sector de actividade <i>According to broad sectors of activity</i>	2017	2018	2019	2020	2021	2022	2023
TCO por sector de actividade - Sector primário (nº) <i>Employees - Primary sector (no.)</i>	16	18	17	16	18	114	..
<i>2019 = 100</i>	94,1	105,9	100,0	94,1	105,9	670,6	..
<i>t.c. (%) / g.r. (%)</i>		12,5	-5,6	-5,9	12,5	533,3	..
TCO por sector de actividade - Sector secundário (nº) <i>Employees - Secondary sector (no.)</i>	87	74	63	62	68	71	..
<i>2019 = 100</i>	138,1	117,5	100,0	98,4	107,9	112,7	..
<i>t.c. (%) / g.r. (%)</i>		-14,9	-14,9	-1,6	9,7	4,4	..
TCO por sector de actividade - Sector terciário (nº) <i>Employees - Tertiary sector (no.)</i>	239	224	206	192	185	174	..
<i>2019 = 100</i>	116,0	108,7	100,0	93,2	89,8	84,5	..
<i>t.c. (%) / g.r. (%)</i>		-6,3	-8,0	-6,8	-3,6	-5,9	..

Fonte:INE (AER),exceto menção específica a outras fontes.Nota:Consultar a síntese metodológica para outras fontes, conceitos e notas.

Source:INE(RSYB),except when specified otherwise.Note:Other sources,concepts and notes in methodological synthesis.

CONCELHO (MUNICIPALITY): SARDOAL

Trabalhadores por conta de outrem (TCO) nos estabelecimentos, a tempo completo com remuneração completa (nº)
Full time employees with a full remuneration, in establishments (no.)

Segundo os escalões de pessoal da empresa <i>By size-class of the enterprise</i>	2017	2018	2019	2020	2021	2022	2023
1 - 9 (nº / no.) <i>2019 = 100</i> <i>t.c. (%) / g.r. (%)</i>	152 103,4	159 108,2	147 100,0	140 95,2	149 101,4	148 100,7	..
		4,6	-7,5	-4,8	6,4	-0,7	..
10 - 19 (nº / no.) <i>2019 = 100</i> <i>t.c. (%) / g.r. (%)</i>	66 235,7	44 157,1	28 100,0	..	44 157,1	59 210,7	..
		-33,3	-36,4	34,1	..
20 - 49 (nº / no.) <i>2019 = 100</i> <i>t.c. (%) / g.r. (%)</i>	10	0	0	0	0	0	..
	
50 - 99 (nº / no.) <i>2019 = 100</i> <i>t.c. (%) / g.r. (%)</i>	50	..
	
100 - 249 (nº / no.) <i>2019 = 100</i> <i>t.c. (%) / g.r. (%)</i>	105 100,0	106 101,0	105 100,0	86 81,9	11 10,5
		1,0	-0,9	-18,1	-87,2
250 - 499 (nº / no.) <i>2019 = 100</i> <i>t.c. (%) / g.r. (%)</i>	0	0	0	0	0
	
> 500 (nº / no.) <i>2019 = 100</i> <i>t.c. (%) / g.r. (%)</i>
	

Fonte:INE (AER),exceto menção específica a outras fontes.Nota:Consultar a síntese metodológica para outras fontes, conceitos e notas.

Source:INE(RSYB),except when specified otherwise.Note:Other sources,concepts and notes in methodological synthesis.

CONCELHO (MUNICIPALITY): SARDOAL

Trabalhadores por conta de outrem (TCO) nos estabelecimentos, a tempo completo com remuneração completa (nº)
Full time employees with a full remuneration, in establishments (no.)

Ganho médio mensal (Euros) - Por sector de actividade e género Average monthly earning (Euros) - According to broad sectors of activity and gender	2017	2018	2019	2020	2021	2022	2023
Ganho médio mensal - Sector primário (Euros) Average monthly earning (Euros) - Primary Sector (Euros)	735,2	793,9	796,4	802,4	841,0	842,8	..
2019 = 100	92,3	99,7	100,0	100,8	105,6	105,8	..
t.c. (%) / g.r. (%)		8,0	0,3	0,8	4,8	0,2	..
Ganho médio mensal - Sector primário - Homens (Euros) Average monthly earning (Euros) - Primary Sector - Male (Euros)	721,4	774,9	774,9	778,6	841,3	856,4	..
2019 = 100	93,1	100,0	100,0	100,5	108,6	110,5	..
t.c. (%) / g.r. (%)		7,4	0,0	0,5	8,1	1,8	..
Ganho médio mensal - Sector primário - Mulheres (Euros) Average monthly earning (Euros) - Primary Sector - Female (Euros)	776,8	843,1	866,2	873,9	840,2	827,0	..
2019 = 100	89,7	97,3	100,0	100,9	97,0	95,5	..
t.c. (%) / g.r. (%)		8,5	2,7	0,9	-3,9	-1,6	..
Ganho médio mensal - Sector secundário (Euros) Average monthly earning (Euros) - Secondary Sector (Euros)	840,3	771,9	820,9	832,0	866,1	926,0	..
2019 = 100	102,4	94,0	100,0	101,4	105,5	112,8	..
t.c. (%) / g.r. (%)		-8,1	6,4	1,4	4,1	6,9	..
Ganho médio mensal - Sector secundário - Homens (Euros) Average monthly earning (Euros) - Secondary Sector - Male (Euros)	823,0	778,9	823,8	828,9	869,1	935,4	..
2019 = 100	99,9	94,6	100,0	100,6	105,5	113,5	..
t.c. (%) / g.r. (%)		-5,4	5,8	0,6	4,9	7,6	..
Ganho médio mensal - Sector secundário - Mulheres (Euros) Average monthly earning (Euros) - Secondary Sector - Female (Euros)	1 037,7	691,7	..	893,8	818,7	839,7	..
2019 = 100	
t.c. (%) / g.r. (%)	
Ganho médio mensal - Sector terciário (Euros) Average monthly earning (Euros) - Tertiary Sector (Euros)	835,5	837,6	854,7	855,4	880,0	941,2	..
2019 = 100	97,8	98,0	100,0	100,1	103,0	110,1	..
t.c. (%) / g.r. (%)		0,3	2,0	0,1	2,9	7,0	..
Ganho médio mensal - Sector terciário - Homens (Euros) Average monthly earning (Euros) - Tertiary Sector - Male (Euros)	968,5	921,2	939,8	925,9	972,5	1 062,5	..
2019 = 100	103,1	98,0	100,0	98,5	103,5	113,1	..
t.c. (%) / g.r. (%)		-4,9	2,0	-1,5	5,0	9,3	..
Ganho médio mensal - Sector terciário - Mulheres (Euros) Average monthly earning (Euros) - Tertiary Sector - Female (Euros)	803,0	813,6	830,9	833,9	853,7	903,9	..
2019 = 100	96,6	97,9	100,0	100,4	102,7	108,8	..
t.c. (%) / g.r. (%)		1,3	2,1	0,4	2,4	5,9	..

Fonte:INE (AER),exceto menção específica a outras fontes.Nota:Consultar a síntese metodológica para outras fontes, conceitos e notas.

Source:INE(RSYB),except when specified otherwise.Note:Other sources,concepts and notes in methodological synthesis.

CONCELHO (MUNICIPALITY): SARDOAL

Saúde e Ambiente
Health and Environment

	2017	2018	2019	2020	2021	2022	2023
Médicos / 1000 habitantes (nº) <i>Physicians / 1000 inhabitants (no.)</i>	2,1	2,4	2,7	2,4	2,8	2,8	2,5
2019 = 100	77,8	88,9	100,0	88,9	103,7	103,7	92,6
t.c. (%) / g.r. (%)		14,3	12,5	-11,1	16,7	0,0	-10,7
Despesas dos municípios em ambiente por habitante (Euros / hab.) <i>Environmental expenditure of municipalities per inhabitant (Euros / inhab.)</i>	208,0	243,0	297,0	232,0	205,0	246,0	305,0
2019 = 100	70,0	81,8	100,0	78,1	69,0	82,8	102,7
t.c. (%) / g.r. (%)		16,8	22,2	-21,9	-11,6	20,0	24,0

Setor Monetário e Financeiro
Monetary and Financial Sector

	2017	2018	2019	2020	2021	2022	2023
Compras através de terminais de pagamento automático por habitante (Euros / hab.) <i>Purchases through points of sale per inhabitant (Euros / inhab.)</i>	31,9	34,7	37,2	37,8	44,5	55,7	61,0
2019 = 100	85,8	93,4	100,0	101,5	119,6	149,9	164,0
t.c. (%) / g.r. (%)		8,8	7,1	1,5	17,8	25,3	9,4
Levantamentos nacionais em caixas multibanco por habitante (Euros / hab.) <i>National withdrawals on automated teller machines (ATM) per inhabitant (Euros / inhab.)</i>	1 555,0	1 446,0	1 524,0	1 718,0	2 143,0	2 337,0	2 323,0
2019 = 100	102,0	94,9	100,0	112,7	140,6	153,3	152,4
t.c. (%) / g.r. (%)		-7,0	5,4	12,7	24,7	9,1	-0,6

CONCELHO (MUNICIPALITY): SARDOAL

Indicadores Sociais
Social Indicators

	2017	2018	2019	2020	2021	2022	2023
Beneficiários de subsídio de desemprego / População residente (%) <i>Recipients of unemployment benefits / Resident population (%)</i>	3,2	3,0	2,7	3,0	3,3	3,4	2,9
2019 = 100	117,8	108,6	100,0	111,2	119,5	125,0	105,0
t.c. (%) / g.r. (%)		-7,8	-7,9	11,2	7,5	4,6	-16,0
Beneficiários de rendimento social de inserção / População residente (%) <i>Recipients of social integration income / Resident population (%)</i>	3,7	3,2	3,1	2,3	2,4	2,6	2,7
2019 = 100	118,8	103,0	100,0	74,4	78,3	84,2	87,3
t.c. (%) / g.r. (%)		-13,3	-2,9	-25,6	5,2	7,5	3,7

Fonte:INE (AER),exceto menção específica a outras fontes.Nota:Consultar a síntese metodológica para outras fontes, conceitos e notas.

Source:INE(RSYB),except when specified otherwise.Note:Other sources,concepts and notes in methodological synthesis.

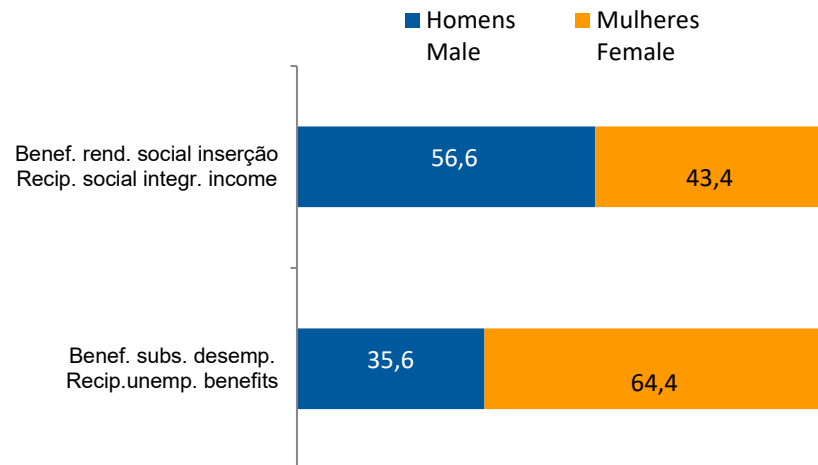
CONCELHO (MUNICIPALITY): SARDOAL
Indicadores Sociais
Social Indicators

Beneficiários de subsídio de desemprego e beneficiários do rendimento social de inserção, 2023

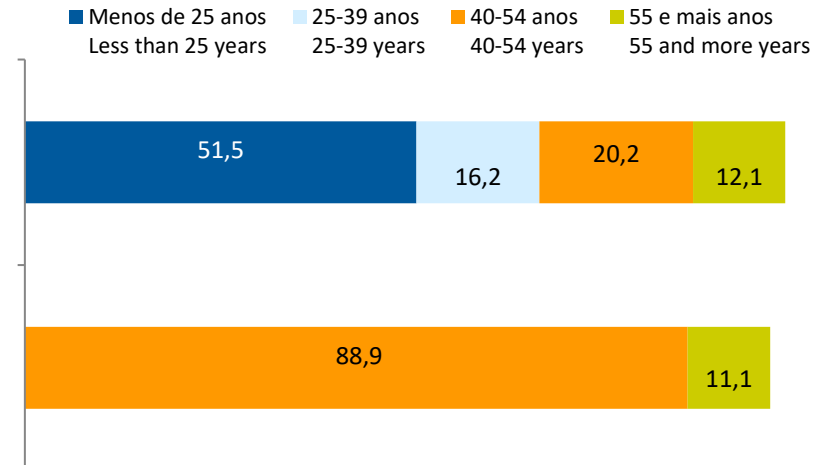
Recipients of unemployment benefits and recipients of social integration income, 2023

Beneficiários de subsídio de desemprego / População residente (%) <i>Recipients of unemployment benefits / Resident population (%)</i>	2,9
Beneficiários do rendimento social de inserção / População residente (%) <i>Recipients of social integration income / Resident population (%)</i>	2,7

Por género
According to gender

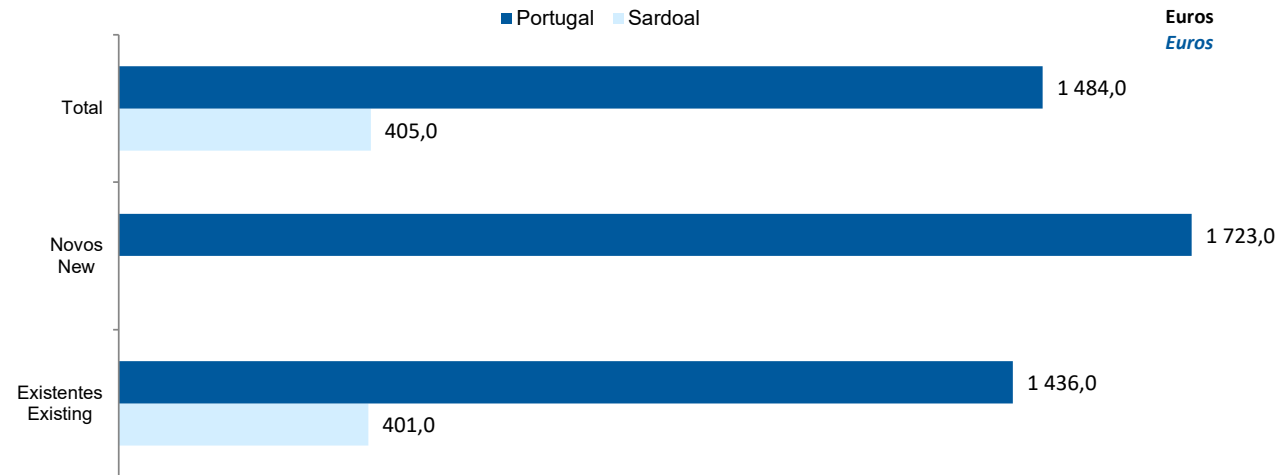


Por idade
According to age




CONCELHO (MUNICIPALITY): SARDOAL
Imobiliário
Real Estate

Valor mediano das vendas por m2 de alojamentos familiares e categoria do alojamento familiar, 2022
Median value per m2 of dwellings sales and category of housing unit, 2022



Valor mediano das rendas por m2 de novos contratos de arrendamento de alojamentos familiares, 2023
Median house rental value per m2 of new lease agreements of dwellings, 2023



CONCELHO (MUNICIPALITY): SARDOAL

Seleção de Indicadores de turismo
Tourism indicators selection

		2017	2018	2019	2020	2021	2022	2023
Capacidade de alojamento nos estabelecimentos de alojamento turístico e tipo de alojamento turístico	nº	17	..	46	46	36
<i>Lodging capacity in tourist accommodation establishments and Type (tourist accommodation establishment)</i>	2019 = 100			100,0		270,6	270,6	211,8
	t.c. (%) / g.r. (%)		0,0	-21,7
Dormidas nos estabelecimentos de alojamento turístico por localização geográfica e tipo de alojamento turístico	nº	776	1 116	2 587	3 714	3 315
<i>Nights (No.) in tourist accommodation establishments by Geographic localization (NUTS - 2013) and Type (tourist accommodation establishment)</i>	2019 = 100			100,0	143,8	333,4	478,6	427,2
	t.c. (%) / g.r. (%)		43,8	131,8	43,6	-10,7
Hóspedes nos estabelecimentos de alojamento turístico por localização geográfica e tipo de alojamento turístico	nº	573,0	574,0	889	1 359	1 212
<i>Guests (No.) in tourist accommodation establishments by Geographic localization (NUTS - 2013) and Type (tourist accommodation establishment)</i>	2019 = 100			100,0	100,2	155,1	237,2	211,5
	t.c. (%) / g.r. (%)		0,2	54,9	52,9	-10,8
Proveitos totais nos estabelecimentos de alojamento turístico por localização geográfica e tipo de alojamento turístico	10 ³ Euros	24,0	37,0	89,0	121,0	116,0
<i>Total incomes (€) in tourist accommodation establishments by Geographic localization and Type (tourist accommodation establishment)</i>	2019 = 100			100,0	154,2	370,8	504,2	483,3
	t.c. (%) / g.r. (%)		54,2	140,5	36,0	-4,1
Taxa líquida de ocupação cama nos estabelecimentos de alojamento turístico por localização geográfica e tipo de alojamento turístico	%	15,9	16,8	17,2	24,9	23,6
<i>Bed occupancy net rate (%) in tourist accommodation establishments by Geographic localization and Type (tourist accommodation establishment)</i>	2019 = 100			100,0	105,7	108,2	156,6	148,4
	t.c. (%) / g.r. (%)		5,7	2,4	44,8	-5,2

Fonte:INE (AER),exceto menção específica a outras fontes.Nota:Consultar a síntese metodológica para outras fontes, conceitos e notas.

Source:INE(RSYB),except when specified otherwise.Note:Other sources,concepts and notes in methodological synthesis.

CONCELHO (MUNICIPALITY): SARDOAL
Comparação com as Respetivas Agregações Geográficas
Comparison with Respective Geographical Aggregations

INDICADORES INDICATORS	ANOS YEARS	CONCELHO MUNICIPALITY	NUTS III	NUTS II	DISTRITO DISTRICT	NUTS I	Portugal
		Sardoal	Médio Tejo	Oeste e Vale do Tejo	Santarém	Continente	
Demografia, Educação e Sociedade <i>Demography, Education and Society</i>							
População residente (nº) <i>Resident population (no.)</i>	2023	3 625	216 423	852 583	441 255	10 142 079	10 639 726
População residente (Peso sobre as respectivas agregações geográficas) <i>Resident population (Weight over respective aggregations)</i>	2023	100,0	1,7	0,4	0,2	0,0	0,0
Taxa de crescimento média anual da população (%) <i>Average annual growth rate of population (%)</i>	#N/D
Densidade populacional (habitantes / km2) <i>Population density (Inh / km2)</i>	2023	39,3	80,0	92,7	65,7	113,8	115,4
População ≥ 65 anos (%) <i>Population ≥ 65 years (%)</i>	2023	31,1	28,7	25,7	27,2	24,3	24,1
Índice de Dependência Total <i>Total dependency ratio</i>	2023	66,8	67,0	61,9	64,7	59,1	58,5
Taxa bruta de natalidade (‰) <i>Crude birth rate (‰)</i>	2023	5,0	6,7	7,6	7,3	8,1	8,1
Rácio divórcios / casamentos (%) <i>Divorce / Marriage ratio (%)</i>	2023	33,3	49,0	40,7	47,7	46,9	47,1
Taxa bruta de escolarização (Ensino secundário) (%) <i>Crude educational attainment rate (Secondary education) (%)</i>	2022/2023	118,5	138,6	124,2	130,9	127,5	126,8
Despesas dos municípios em cultura e desporto por habitante (Euros / hab.) <i>Expenditures on cultural activities and sports of municipalities (Euros / inhab.)</i>	2023	477,2	92,4	64,4	..	64,8	64,4
Taxa de criminalidade (‰) <i>Crime rate (‰)</i>	2023	26,8	28,3	31,1	32,5	33,1	35,0

Fonte:INE (AER),exceto menção específica a outras fontes.Nota:Consultar a síntese metodológica para outras fontes, conceitos e notas.

Source:INE(RSYB),except when specified otherwise.Note:Other sources,concepts and notes in methodological synthesis.

CONCELHO (MUNICIPALITY): SARDOAL
Comparação com as Respetivas Agregações Geográficas
Comparison with Respective Geographical Aggregations

INDICADORES <i>INDICATORS</i>	ANOS <i>YEARS</i>	CONCELHO <i>MUNICIPALITY</i>	NUTS III	NUTS II	DISTRITO <i>DISTRICT</i>	NUTS I	Portugal
		Sardoal	Médio Tejo	Oeste e Vale do Tejo	Santarém	Continente	
Saúde e Ambiente <i>Health and Environment</i>							
Taxa quinquenal de mortalidade infantil (%) <i>Quinquennial rate of infant mortality (%)</i>	2018/2022	0,0	2,0	2,8	..	2,7	2,7
Médicos / 1000 habitantes (nº) <i>Physicians / 1000 inhabitants (no.)</i>	2023	2,5	2,6	2,5	2,8	5,9	5,8
Despesas dos municípios em ambiente por habitante (Euros / hab.) <i>Environmental expenditure of municipalities per inhabitant (Euros / inhab.)</i>	2023	305	67	74	..	83	85
Setor Monetário e Financeiro <i>Monetary and Financial Sector</i>							
Compras através de terminais de pagamento automático por habitante (Euros / hab.) <i>Purchases through points of sale per inhabitant (Euros / inhab.)</i>	2023	61,0	142,9	166,3	155,0	197,1	197,3
Levantamentos nacionais em caixas multibanco por habitante (Euros / hab.) <i>National withdrawals on automated teller machines (ATM) per inhabitant (Euros / inhab.)</i>	2023	2 323,0	2 825,0	2 664,0	2 738,0	2 731,0	2 721,0
Peso do crédito à habitação no total dos créditos a clientes (%) <i>Housing credit rate (%)</i>	2023	..	61,3	51,1	..	40,6	41,0
Peso dos depósitos de emigrantes no total de depósitos dos clientes (%) <i>Emigrant deposits rate (%)</i>	2023	..	3,5	2,0	..	2,0	2,0

Fonte:INE (AER),exceto menção específica a outras fontes.Nota:Consultar a síntese metodológica para outras fontes, conceitos e notas.

Source:INE(RSYB),except when specified otherwise.Note:Other sources,concepts and notes in methodological synthesis.

CONCELHO (MUNICIPALITY): SARDOAL
Comparação com as Respetivas Agregações Geográficas
Comparison with Respective Geographical Aggregations

INDICADORES INDICATORS	ANOS YEARS	CONCELHO MUNICIPALITY	NUTS III	NUTS II	DISTRITO DISTRICT	NUTS I	Portugal
		Sardoal	Médio Tejo	Oeste e Vale do Tejo	Santarém	Continente	
Indicadores Sociais <i>Social Indicators</i>							
Beneficiários de subsídio de desemprego / População residente (%) <i>Recipients of unemployment benefits / Resident population (%)</i>	2023	2,9	2,6	3,1	3,0	3,3	3,3
Beneficiários de rendimento social de inserção / População residente (%) <i>Recipients of social integration income / Resident population (%)</i>	2023	2,7	1,9	1,5	1,9	2,2	2,3

CONCELHO (MUNICIPALITY): SARDOAL
Comparação com as Respetivas Agregações Geográficas
Comparison with Respective Geographical Aggregations

INDICADORES INDICATORS	ANOS YEARS	CONCELHO MUNICIPALITY	NUTS III	NUTS II	DISTRITO DISTRICT	NUTS I	Portugal
		Sardoal	Médio Tejo	Oeste e Vale do Tejo	Santarém	Continente	
Principais Indicadores de Actividade Económica <i>Main Economic Activity Indicators</i>							
Pessoal ao serviço nas empresas (nº) <i>Persons employed in companies (no.)</i>	2023	747	66 399	292 337	138 236	4 559 334	4 738 341
Pessoal ao serviço nas empresas da indústria transformadora (nº) <i>Persons employed in manufacturing enterprises (no.)</i>	2023	82	13 791	55 624	..	738 875	751 411
Volume de negócios nas empresas (10 ³ Euros) <i>Turnover of enterprises (10³ Euros)</i>	2023	37 542	8 567 607	33 962 169	17 016 392	532 896 310	550 295 127
Volume de Negócios nas empresas da ind. transformadora (10 ³ Euros) <i>Turnover of manufacturing enterprises (10³ Euros)</i>	2023	3 716	2 447 062	9 437 614	..	122 239 162	123 936 198
Empresas (nº) <i>Enterprises (no.)</i>	2023	414	24 334	105 574	49 990	1 445 184	1 510 274
Empresas da indústria transformadora (nº) <i>Manufacturing enterprises (no.)</i>	2023	36	1 406	5 443	2 686	67 192	69 160
Constituição de pessoas coletivas e entidades equiparadas (nº) <i>Creation of legal persons and equivalent entities (no.)</i>	2024	6	621	2 872	1 375	46 762	48 968
Dissolução de pessoas coletivas e entidades equiparadas (nº) <i>Dissolution of legal persons and equivalent entities (no.)</i>	2024	2	240	1 224	549	20 493	21 304
Ganho médio mensal por trabalhador por conta de outrem (Euros) <i>Average monthly earning per employee (Euros)</i>	2022	907	1 176	1 166	1 182	1 368	1 362
Ganho médio mensal por trabalhador por conta de outrem - Homens (Euros) <i>Average monthly earning per employee - Male (Euros)</i>	2022	938	1 278	1 252	1 277	1 476	1 469
Ganho médio mensal por trabalhador por conta de outrem - Mulheres (Euros) <i>Average monthly earning per employee - Female (Euros)</i>	2022	880	1 058	1 057	1 068	1 238	1 234
Comércio internacional de bens - Exportações (10 ³ Euros) <i>International trade of goods - Exports (10³ Euros)</i>	2023	23	1 024 727	4 236 231	2 400 453	69 219 305	77 340 161
Comércio internacional de bens - Importações (10 ³ Euros) <i>International trade of goods - Imports (10³ Euros)</i>	2023	8	1 097 920	5 396 969	2 297 084	91 186 619	105 148 409

Fonte:INE (AER),exceto menção específica a outras fontes.Nota:Consultar a síntese metodológica para outras fontes, conceitos e notas.

Source:INE(RSYB),except when specified otherwise.Note:Other sources,concepts and notes in methodological synthesis.

CONCELHO (MUNICIPALITY): SARDOAL
Comparação com as Respetivas Agregações Geográficas
Comparison with Respective Geographical Aggregations

INDICADORES INDICATORS	ANOS YEARS	CONCELHO MUNICIPALITY	NUTS III	NUTS II	DISTRITO DISTRICT	NUTS I	Portugal
		Sardoal	Médio Tejo	Oeste e Vale do Tejo	Santarém	Continente	
Capacidade de alojamento nos estabelecimentos hoteleiros (nº de hóspedes) <i>Lodging capacity in hotel establishments (no. of guests)</i>	2023	36	12 686	27 878	14 726	419 176	478 552
Crédito à habitação por habitante (Euros) <i>Housing credit per inhabitant (Euros)</i>	2023	..	6 323	6 002	..	9 466	9 373
Edifícios licenciados pelas câmaras municipais para construção (nº) <i>Building permits issued by the local administration (no.)</i>	2023	6	460	2 431	1 014	22 101	23 439

CONCELHO (MUNICIPALITY): SARDOAL
Comparação com as Respetivas Agregações Geográficas
Comparison with Respective Geographical Aggregations

INDICADORES (%) INDICATORS (%)	ANOS YEARS	Concelho / Concelho x 100 Municipality / Municipality x 100	Concelho / NUTS III x 100 Municipality / NUTS III x 100	Concelho / NUTS II x 100 Municipality / NUTS II x 100	Concelho / Distrito x 100 Municipality / District x 100	Concelho / NUTS I x 100 Municipality / NUTS I x 100	Concelho / Portugal x 100 Municipality / Portugal x 100
Principais Indicadores de Actividade Económica <i>Main Economic Activity Indicators</i>							
Pessoal ao serviço nas empresas (nº) <i>Persons employed in companies (no.)</i>	2023	100,0	1,1	0,3	0,5	0,0	0,0
Pessoal ao serviço nas empresas da indústria transformadora (nº) <i>Persons employed in manufacturing enterprises (no.)</i>	2023	100,0	0,6	0,1	..	0,0	0,0
Volume de negócios nas empresas (10 ³ Euros) <i>Turnover of enterprises (10³ Euros)</i>	2023	100,0	0,4	0,1	0,2	0,0	0,0
Volume de Negócios nas empresas da ind. transformadora (10 ³ Euros) <i>Turnover of manufacturing enterprises (10³ Euros)</i>	2023	100,0	0,2	0,0	..	0,0	0,0
Empresas (nº) <i>Enterprises (no.)</i>	2023	100,0	1,7	0,4	0,8	0,0	0,0
Empresas da indústria transformadora (nº) <i>Manufacturing enterprises (no.)</i>	2023	100,0	2,6	0,7	1,3	0,1	0,1
Constituição de pessoas coletivas e entidades equiparadas (nº) <i>Creation of legal persons and equivalent entities (no.)</i>	2024	100,0	1,0	0,2	0,4	0,0	0,0
Dissolução de pessoas coletivas e entidades equiparadas (nº) <i>Dissolution of legal persons and equivalent entities (no.)</i>	2024	100,0	0,8	0,2	0,4	0,0	0,0
Ganho médio mensal por trabalhador por conta de outrem (Euros) <i>Average monthly earning per employee (Euros)</i>	2022	100,0	77,1	77,8	76,7	66,3	66,6
Ganho médio mensal por trabalhador por conta de outrem - Homens (Euros) <i>Average monthly earning per employee - Male (Euros)</i>	2022	100,0	73,4	74,9	73,4	63,5	63,8
Ganho médio mensal por trabalhador por conta de outrem - Mulheres (Euros) <i>Average monthly earning per employee - Female (Euros)</i>	2022	100,0	83,2	83,3	82,5	71,1	71,4
Comércio internacional de bens - Exportações (10 ³ Euros) <i>International trade of goods - Exports (10³ Euros)</i>	2023	100,0	0,0	0,0	0,0	0,0	0,0
Comércio internacional de bens - Importações (10 ³ Euros) <i>International trade of goods - Imports (10³ Euros)</i>	2023	100,0	0,0	0,0	0,0	0,0	0,0

Fonte:INE (AER),exceto menção específica a outras fontes.Nota:Consultar a síntese metodológica para outras fontes, conceitos e notas.

Source:INE(RSYB),except when specified otherwise.Note:Other sources,concepts and notes in methodological synthesis.

CONCELHO (MUNICIPALITY): SARDOAL
Comparação com as Respetivas Agregações Geográficas
Comparison with Respective Geographical Aggregations

INDICADORES (%) INDICATORS (%)	ANOS YEARS	Concelho / Concelho x 100 Municipality / Municipality x 100	Concelho / NUTS III x 100 Municipality / NUTS III x 100	Concelho / NUTS II x 100 Municipality / NUTS II x 100	Concelho / Distrito x 100 Municipality / District x 100	Concelho / NUTS I x 100 Municipality / NUTS I x 100	Concelho / Portugal x 100 Municipality / Portugal x 100
Principais Indicadores de Actividade Económica <i>Main Economic Activity Indicators</i>							
Capacidade de alojamento nos estabelecimentos hoteleiros (nº de hóspedes) <i>Lodging capacity in hotel establishments (no. of guests)</i>	2023	100,0	0,3	0,1	0,2	0,0	0,0
Crédito à habitação por habitante (Euros) <i>Housing credit per inhabitant (Euros)</i>	2023
Edifícios licenciados pelas câmaras municipais para construção (nº) <i>Building permits issued by the local administration (no.)</i>	2023	100,0	1,3	0,2	0,6	0,0	0,0

CONCELHO (MUNICIPALITY): SARDOAL
Comparação com as Respetivas Agregações Geográficas
Comparison with Respective Geographical Aggregations

INDICADORES INDICATORS	ANOS YEARS	CONCELHO MUNICIPALITY	NUTS III	NUTS II	DISTRITO DISTRICT	NUTS I	Portugal
		Sardoal	Médio Tejo	Oeste e Vale do Tejo	Santarém	Continente	
Trabalhadores por conta de outrem (TCO) nos estabelecimentos, a tempo completo com remuneração completa (nº) <i>Full time employees with a full remuneration, in establishments (no.)</i>	2023	82 064	2 467 600	2 570 047
Por sector de actividade <i>According to broad sectors of activity</i>							
TCO por sector de actividade - Sector primário (nº) <i>Employees - Primary sector (no.)</i>	2023	4 554	47 861	49 503
TCO por sector de actividade - Sector secundário (nº) <i>Employees - Secondary sector (no.)</i>	2023	27 362	725 617	746 730
TCO por sector de actividade - Sector terciário (nº) <i>Employees - Tertiary sector (no.)</i>	2023	50 148	1 694 122	1 773 814
Segundo os escalões de pessoal da empresa <i>By size-class of the enterprise</i>							
1-9 (nº / no.)	2023	18 494	467 969	487 937
10-19 (nº / no.)	2023	10 611	271 514	283 817
20-49 (nº / no.)	2023	15 157	376 930	394 298
50-99 (nº / no.)	2023	10 167	270 285	281 519
100-249 (nº / no.)	2023	10 882	323 111	337 208
250-499 (nº / no.)	2023	5 156	190 947	196 722
>=500 (nº / no.)	2023	11 597	566 844	588 546

CONCELHO (MUNICIPALITY): SARDOAL
Comparação com as Respetivas Agregações Geográficas
Comparison with Respective Geographical Aggregations

INDICADORES (%) INDICATORS (%)	ANOS YEARS	Concelho / Concelho x 100 Municipality / Municipality x 100	Concelho / NUTS III x 100 Municipality / NUTS III x 100	Concelho / NUTS II x 100 Municipality / NUTS II x 100	Concelho / Distrito x 100 Municipality / District x 100	Concelho / NUTS I x 100 Municipality / NUTS I x 100	Concelho / Portugal x 100 Municipality / Portugal x 100
Trabalhadores por conta de outrem (TCO) nos estabelecimentos, a tempo completo com remuneração completa (nº) <i>Full time employees with a full remuneration, in establishments (no.)</i>	2023
Por sector de actividade <i>According to broad sectors of activity</i>							
TCO por sector de actividade - Sector primário <i>Employees - Primary sector</i>	2023
TCO por sector de actividade - Sector secundário <i>Employees - Secondary sector</i>	2023
TCO por sector de actividade - Sector terciário <i>Employees - Tertiary sector</i>	2023
Segundo os escalões de pessoal da empresa <i>By size-class of the enterprise</i>							
1-9	2023
10-19	2023
20-49	2023
50-99	2023
100-249	2023
250-499	2023
>=500	2023

CONCELHO (MUNICIPALITY): SARDOAL
Comparação com as Respetivas Agregações Geográficas
Comparison with Respective Geographical Aggregations

INDICADORES INDICATORS	ANOS YEARS	CONCELHO MUNICIPALITY	NUTS III	NUTS II	DISTRITO DISTRICT	NUTS I	Portugal
		Sardoal	Médio Tejo	Oeste e Vale do Tejo	Santarém	Continente	
Ganho médio mensal (Euros) - Por sector de actividade e género Average monthly earning (Euros) - According to broad sectors of activity and gender							
Ganho médio mensal - Sector primário (Euros) <i>Average monthly earning (Euros) - Primary Sector (Euros)</i>	2022	842,8	1 079,0	1 068,7	1 069,1	1 058,4	1 056,2
Ganho médio mensal - Sector primário - Homens (Euros) <i>Average monthly earning (Euros) - Primary Sector - Male (Euros)</i>	2022	856,4	1 123,8	1 111,4	1 105,3	1 080,1	1 076,6
Ganho médio mensal - Sector primário - Mulheres (Euros) <i>Average monthly earning (Euros) - Primary Sector - Female (Euros)</i>	2022	827,0	989,7	975,1	992,7	1 000,5	1 001,0
Ganho médio mensal - Sector secundário (Euros) <i>Average monthly earning (Euros) - Secondary Sector (Euros)</i>	2022	926,0	1 251,9	1 231,4	1 263,5	1 281,3	1 279,7
Ganho médio mensal - Sector secundário - Homens (Euros) <i>Average monthly earning (Euros) - Secondary Sector - Male (Euros)</i>	2022	935,4	1 286,3	1 281,4	1 306,0	1 340,4	1 337,0
Ganho médio mensal - Sector secundário - Mulheres (Euros) <i>Average monthly earning (Euros) - Secondary Sector - Female (Euros)</i>	2022	839,7	1 139,1	1 106,3	1 144,9	1 150,4	1 150,6
Ganho médio mensal - Sector terciário (Euros) <i>Average monthly earning (Euros) - Tertiary Sector (Euros)</i>	2022	941,2	1 141,4	1 140,2	1 148,2	1 415,5	1 407,3
Ganho médio mensal - Sector terciário - Homens (Euros) <i>Average monthly earning (Euros) - Tertiary Sector - Male (Euros)</i>	2022	1 062,5	1 282,2	1 247,3	1 275,4	1 580,5	1 570,2
Ganho médio mensal - Sector terciário - Mulheres (Euros) <i>Average monthly earning (Euros) - Tertiary Sector - Female (Euros)</i>	2022	903,9	1 043,9	1 048,3	1 052,1	1 264,2	1 258,3

CONCELHO (MUNICIPALITY): SARDOAL
Comparação com as Respetivas Agregações Geográficas
Comparison with Respective Geographical Aggregations

INDICADORES (%) INDICATORS (%)	ANOS YEARS	Concelho / Concelho x 100 Municipality / Municipality x 100	Concelho / NUTS III x 100 Municipality / NUTS III x 100	Concelho / NUTS II x 100 Municipality / NUTS II x 100	Concelho / Distrito x 100 Municipality / District x 100	Concelho / NUTS I x 100 Municipality / NUTS I x 100	Concelho / Portugal x 100 Municipality / Portugal x 100
Ganho médio mensal (Euros) - Por sector de actividade e género Average monthly earning (Euros) - According to broad sectors of activity and gender							
Ganho médio mensal - Sector primário <i>Average monthly earning - Primary Sector</i>	2022	100,0	78,1	78,9	78,8	79,6	79,8
Ganho médio mensal - Sector primário - Homens <i>Average monthly earning - Primary Sector - Male</i>	2022	100,0	76,2	77,1	77,5	79,3	79,6
Ganho médio mensal - Sector primário - Mulheres <i>Average monthly earning - Primary Sector - Female</i>	2022	100,0	83,6	84,8	83,3	82,7	82,6
Ganho médio mensal - Sector secundário <i>Average monthly earning - Secondary Sector</i>	2022	100,0	74,0	75,2	73,3	72,3	72,4
Ganho médio mensal - Sector secundário - Homens <i>Average monthly earning - Secondary Sector - Male</i>	2022	100,0	72,7	73,0	71,6	69,8	70,0
Ganho médio mensal - Sector secundário - Mulheres <i>Average monthly earning - Secondary Sector - Female</i>	2022	100,0	73,7	75,9	73,3	73,0	73,0
Ganho médio mensal - Sector terciário <i>Average monthly earning - Tertiary Sector</i>	2022	100,0	82,5	82,6	82,0	66,5	66,9
Ganho médio mensal - Sector terciário - Homens <i>Average monthly earning - Tertiary Sector - Male</i>	2022	100,0	82,9	85,2	83,3	67,2	67,7
Ganho médio mensal - Sector terciário - Mulheres <i>Average monthly earning - Tertiary Sector - Female</i>	2022	100,0	86,6	86,2	85,9	71,5	71,8

CONCELHO (MUNICIPALITY): SARDOAL
Comparação com as Respetivas Agregações Geográficas
Comparison with Respective Geographical Aggregations

INDICADORES <i>INDICATORS</i>	ANOS <i>YEARS</i>	CONCELHO <i>MUNICIPALITY</i>	NUTS III	NUTS II	DISTRITO <i>DISTRICT</i>	NUTS I	Portugal
		Sardoal	Médio Tejo	Oeste e Vale do Tejo	Santarém	Continente	
Imobiliário <i>Real Estate</i>							
Valor mediano das vendas por m2 de alojamentos familiares e categoria do alojamento familiar <i>Median value per m2 of dwellings sales and category of housing unit</i>							
Total (Euros)	#N/D
Novos (Euros) <i>New (Euros)</i>	#N/D
Existentes (Euros) <i>Existing (Euros)</i>	#N/D
Valor mediano das rendas por m2 de novos contratos de arrendamento de alojamentos familiares <i>Median house rental value per m2 of new lease agreements of dwellings</i>							
Rendas (Euros) <i>Rental Value (Euros)</i>	2023	..	5,0	5,5	..	7,2	7,2

Fonte:INE (AER),exceto menção específica a outras fontes.Nota:Consultar a síntese metodológica para outras fontes, conceitos e notas.

Source:INE(RSYB),except when specified otherwise.Note:Other sources,concepts and notes in methodological synthesis.

CONCELHO (MUNICIPALITY): SARDOAL
Comparação com as Respetivas Agregações Geográficas
Comparison with Respective Geographical Aggregations

INDICADORES (%) <i>INDICATORS (%)</i>	ANOS <i>YEARS</i>	Concelho / Concelho x 100 Municipality / Municipality x 100	Concelho / NUTS III x 100 Municipality / NUTS III x 100	Concelho / NUTS II x 100 Municipality / NUTS II x 100	Concelho / Distrito x 100 Municipality / District x 100	Concelho / NUTS I x 100 Municipality / NUTS I x 100	Concelho / Portugal x 100 Municipality / Portugal x 100
Imobiliário <i>Real Estate</i>							
Valor mediano das vendas por m2 de alojamentos familiares e categoria do alojamento familiar <i>Median value per m2 of dwellings sales and category of housing unit</i>							
Total (Euros)	#N/D
Novos (Euros) <i>New (Euros)</i>	#N/D
Existentes (Euros) <i>Existing (Euros)</i>	#N/D
Valor mediano das rendas por m2 de novos contratos de arrendamento de alojamentos familiares <i>Median house rental value per m2 of new lease agreements of dwellings</i>							
Rendas (Euros) <i>Rental Value (Euros)</i>	2023

Fonte:INE (AER),exceto menção específica a outras fontes.Nota:Consultar a síntese metodológica para outras fontes, conceitos e notas.

Source:INE(RSYB),except when specified otherwise.Note:Other sources,concepts and notes in methodological synthesis.

CONCELHO (MUNICIPALITY): SARDOAL
Comparação com as Respetivas Agregações Geográficas
Comparison with Respective Geographical Aggregations

INDICADORES <i>INDICATORS</i>	ANOS <i>YEARS</i>	CONCELHO <i>MUNICIPALITY</i>	NUTS III	NUTS II	DISTRITO <i>DISTRICT</i>	NUTS I	Portugal
		Sardoal	Médio Tejo	Oeste e Vale do Tejo	Santarém	Continente	
Indicadores Sociais <i>Social Indicators</i>							
Beneficiários do subsídio de desemprego (nº) <i>Recipients of unemployment benefit (no.)</i>	2023	104	5 670	26 206	13 324	331 133	346 058
Por género <i>According to gender</i>							
Homens (nº) <i>Male (no.)</i>	2023	37	2 402	10 849	5 683	144 078	151 225
Mulheres (nº) <i>Female (no.)</i>	2023	67	3 268	15 357	7 641	187 055	194 833
Por idade <i>According to age</i>							
<25 anos (nº) <i><25 years (no.)</i>	2023	..	318	1 485	..	17 851	18 732
25-39 anos (nº) <i>25-39 years (no.)</i>	2023	..	2 001	9 009	..	121 656	127 330
40-54 anos (nº) <i>40-54 years (no.)</i>	2023	64	2 693	12 811	6 393	156 927	163 637
>=55 anos (nº) <i>>=55 years (no.)</i>	2023	8	658	2 901	1 513	34 699	36 359

Fonte:INE (AER),exceto menção específica a outras fontes.Nota:Consultar a síntese metodológica para outras fontes, conceitos e notas.

Source:INE(RSYB),except when specified otherwise.Note:Other sources,concepts and notes in methodological synthesis.

CONCELHO (MUNICIPALITY): SARDOAL
Comparação com as Respetivas Agregações Geográficas
Comparison with Respective Geographical Aggregations

INDICADORES INDICATORS	ANOS YEARS	CONCELHO MUNICIPALITY	NUTS III	NUTS II	DISTRITO DISTRICT	NUTS I	Portugal
		Sardoal	Médio Tejo	Oeste e Vale do Tejo	Santarém	Continente	
Beneficiários do rendimento social de inserção (nº) <i>Recipients of social integration income (no.)</i>	2023	99	4 050	12 989	8 282	223 833	240 841
Por género <i>According to gender</i>							
Homens (nº) <i>Male (no.)</i>	2023	56	1 902	6 094	3 922	105 064	113 478
Mulheres (nº) <i>Female (no.)</i>	2023	43	2 148	6 895	4 360	118 769	127 363
Por idade <i>According to age</i>							
<25 anos (nº) <i><25 years (no.)</i>	2023	51	1 733	5 605	3 646	90 469	97 549
25-39 anos (nº) <i>25-39 years (no.)</i>	2023	16	667	2 154	1 421	36 036	39 129
40-54 anos (nº) <i>40-54 years (no.)</i>	2023	20	787	2 550	1 614	45 098	48 748
>=55 anos (nº) <i>>=55 years (no.)</i>	2023	12	863	2 680	1 601	52 230	55 415

Fonte:INE (AER),exceto menção específica a outras fontes.Nota:Consultar a síntese metodológica para outras fontes, conceitos e notas.

Source:INE(RSYB),except when specified otherwise.Note:Other sources,concepts and notes in methodological synthesis.

CONCELHO (MUNICIPALITY): SARDOAL
Comparação com as Respetivas Agregações Geográficas
Comparison with Respective Geographical Aggregations

INDICADORES (%) <i>INDICATORS (%)</i>	ANOS <i>YEARS</i>	Concelho / Concelho x 100 Municipality / Municipality x 100	Concelho / NUTS III x 100 Municipality / NUTS III x 100	Concelho / NUTS II x 100 Municipality / NUTS II x 100	Concelho / Distrito x 100 Municipality / District x 100	Concelho / NUTS I x 100 Municipality / NUTS I x 100	Concelho / Portugal x 100 Municipality / Portugal x 100
Indicadores Sociais <i>Social Indicators</i>							
Beneficiários do subsídio de desemprego <i>Recipients of unemployment benefit</i>	2023	100,0	1,8	0,4	0,8	0,0	0,0
Por género <i>According to gender</i>							
Homens <i>Male</i>	2023	100,0	1,5	0,3	0,7	0,0	0,0
Mulheres <i>Female</i>	2023	100,0	2,1	0,4	0,9	0,0	0,0
Por idade <i>According to age</i>							
<25 anos <i><25 years</i>	2023
25-39 anos <i>25-39 years</i>	2023
40-54 anos <i>40-54 years</i>	2023	100,0	2,4	0,5	1,0	0,0	0,0
>=55 anos <i>>=55 years</i>	2023	100,0	1,2	0,3	0,5	0,0	0,0

Fonte:INE (AER),exceto menção específica a outras fontes.Nota:Consultar a síntese metodológica para outras fontes, conceitos e notas.

Source:INE(RSYB),except when specified otherwise.Note:Other sources,concepts and notes in methodological synthesis.

CONCELHO (MUNICIPALITY): SARDOAL
Comparação com as Respetivas Agregações Geográficas
Comparison with Respective Geographical Aggregations

INDICADORES (%) <i>INDICATORS (%)</i>	ANOS <i>YEARS</i>	Concelho / Concelho x 100 Municipality / Municipality x 100	Concelho / NUTS III x 100 Municipality / NUTS III x 100	Concelho / NUTS II x 100 Municipality / NUTS II x 100	Concelho / Distrito x 100 Municipality / District x 100	Concelho / NUTS I x 100 Municipality / NUTS I x 100	Concelho / Portugal x 100 Municipality / Portugal x 100
Beneficiários do rendimento social de inserção <i>Recipients of social integration income</i>	2023	100,0	2,4	0,8	1,2	0,0	0,0
Por género <i>According to gender</i>							
Homens <i>Male</i>	2023	100,0	2,9	0,9	1,4	0,1	0,0
Mulheres <i>Female</i>	2023	100,0	2,0	0,6	1,0	0,0	0,0
Por idade <i>According to age</i>							
<25 anos <i><25 years</i>	2023	100,0	2,9	0,9	1,4	0,1	0,1
25-39 anos <i>25-39 years</i>	2023	100,0	2,4	0,7	1,1	0,0	0,0
40-54 anos <i>40-54 years</i>	2023	100,0	2,5	0,8	1,2	0,0	0,0
>=55 anos <i>>=55 years</i>	2023	100,0	1,4	0,4	0,7	0,0	0,0

Fonte:INE (AER),exceto menção específica a outras fontes.Nota:Consultar a síntese metodológica para outras fontes, conceitos e notas.

Source:INE(RSYB),except when specified otherwise.Note:Other sources,concepts and notes in methodological synthesis.

CONCELHO (MUNICIPALITY): SARDOAL
Comparação com as Respetivas Agregações Geográficas
Comparison with Respective Geographical Aggregations

INDICADORES INDICATORS	ANOS YEARS	CONCELHO MUNICIPALITY	NUTS III	NUTS II	DISTRITO DISTRICT	NUTS I	Portugal
		Sardoal	Médio Tejo	Oeste e Vale do Tejo	Santarém	Continente	
Principais Indicadores de Turismo <i>Main Economic Tourism Indicators</i>							
Capacidade de alojamento nos estabelecimentos de alojamento turístico por localização geográfica e tipo de alojamento turístico (nº) <i>Lodging capacity in tourist accommodation establishments by Geographic localization (NUTS - 2013) and Type (tourist accommodation establishment) (no.)</i>	2023	36	12 686	27 878	14 726	419 176	478 552
Dormidas nos estabelecimentos de alojamento turístico por localização geográfica e tipo de alojamento turístico (nº) <i>Nights (No.) in tourist accommodation establishments by Geographic localization (NUTS - 2013) and Type (tourist accommodation establishment) (no.)</i>	2023	3 315	1 448 542	3 319 555	1 694 542	65 192 828	77 179 150
Hóspedes nos estabelecimentos de alojamento turístico por localização geográfica e tipo de alojamento turístico (nº) <i>Guests (No.) in tourist accommodation establishments by Geographic localization (NUTS - 2013) and Type (tourist accommodation establishment) (no.)</i>	2023	1 212	883 084	1 821 729	1 015 765	27 080 911	30 028 890
Proveitos totais nos estabelecimentos de alojamento turístico por localização geográfica e tipo de alojamento turístico (mil Euros) <i>Total incomes (€) in tourist accommodation establishments by Geographic localization (NUTS - 2013) and Type (tourist accommodation establishment) (thousand Euros)</i>	2023	116	72 176	193 486	84 430	5 168 971	6 015 323
Taxa líquida de ocupação cama nos estabelecimentos de alojamento turístico por localização geográfica e tipo de alojamento turístico (%) <i>Bed occupancy net rate (%) in tourist accommodation establishments by Geographic localization (NUTS - 2013) and Type (tourist accommodation establishment) (%)</i>	2023	23,6	33,4	35,1	..	46,3	48,0

Fonte:INE (AER),exceto menção específica a outras fontes.Nota:Consultar a síntese metodológica para outras fontes, conceitos e notas.

Source:INE(RSYB),except when specified otherwise.Note:Other sources,concepts and notes in methodological synthesis.

CONCELHO (MUNICIPALITY): SARDOAL
Comparação com as Respetivas Agregações Geográficas
Comparison with Respective Geographical Aggregations

INDICADORES (%) INDICATORS (%)	ANOS YEARS	Concelho / Concelho x 100 Municipality / Municipality x 100	Concelho / NUTS III x 100 Municipality / NUTS III x 100	Concelho / NUTS II x 100 Municipality / NUTS II x 100	Concelho / Distrito x 100 Municipality / District x 100	Concelho / NUTS I x 100 Municipality / NUTS I x 100	Concelho / Portugal x 100 Municipality / Portugal x 100
Principais Indicadores de Turismo <i>Main Economic Tourism Indicators</i>							
Capacidade de alojamento nos estabelecimentos hoteleiros por localização geográfica e tipo de estabelecimento <i>Lodging capacity in hotel establishments by Geographic localization (NUTS - 2013) and Type (hotel establishment)</i>	2023	100,0	0,3	0,1	0,2	0,0	0,0
Dormidas nos estabelecimentos de alojamento turístico por localização geográfica e tipo de alojamento turístico <i>Nights (No.) in tourist accommodation establishments by Geographic localization (NUTS - 2013) and Type (tourist accommodation establishment)</i>	2023	100,0	0,2	0,1	0,2	0,0	0,0
Hóspedes nos estabelecimentos de alojamento turístico por localização geográfica e tipo de alojamento turístico <i>Guests (No.) in tourist accommodation establishments by Geographic localization (NUTS - 2013) and Type (tourist accommodation establishment)</i>	2023	100,0	0,1	0,1	0,1	0,0	0,0
Proveitos totais nos estabelecimentos de alojamento turístico por localização geográfica e tipo de alojamento turístico <i>Total incomes (€) in tourist accommodation establishments by Geographic localization (NUTS - 2013) and Type (tourist accommodation establishment)</i>	2023	100,0	0,2	0,1	0,1	0,0	0,0
Taxa líquida de ocupação cama nos estabelecimentos de alojamento turístico por localização geográfica e tipo de alojamento turístico <i>Bed occupancy net rate (%) in tourist accommodation establishments by Geographic localization (NUTS - 2013) and Type (tourist accommodation establishment)</i>	2023	100,0	70,7	67,2	..	51,0	49,2