

## Concelho / Municipality : Seixal

### Indicadores selecionados

#### *Selected indicators*

#### Demografia, Educação e Sociedade

##### *Demography, Education and Society*

#### Saúde e Ambiente

##### *Health and Environment*

#### Setor Monetário e Financeiro

##### *Monetary and Financial Sector*

#### Principais Indicadores de Actividade Económica

##### *Main Economic Activity Indicators*

#### Demografia, Educação e Sociedade

##### *Demography, Education and Society*

#### Maiores empregadores do Concelho

(Ordenado segundo o nº de trabalhadores por conta de outrem - TCO - nos estabelecimentos)

##### *Greatest Employers in the Municipality*

*(Ranked according to the number of employees in establishments)*

#### Trabalhadores por conta de outrem\*

##### *Employees\**

Trabalhadores por conta de outrem (TCO) nos estabelecimentos, a tempo completo com remuneração completa (nº)

*Full time employees with a full remuneration, in establishments (no.)*

#### Saúde e Ambiente

##### *Health and Environment*

#### Setor Monetário e Financeiro

##### *Monetary and Financial Sector*

#### Indicadores Sociais

##### *Social Indicators*

#### Imobiliário

##### *Real Estate*

#### Seleção de Indicadores de Turismo

##### *Tourism Indicators Selection*

## Comparação com as Respetivas Agregações Geográficas

### *Comparison with Respective Geographical Aggregations*

#### Demografia, Educação e Sociedade

##### *Demography, Education and Society*

#### Saúde e Ambiente

##### *Health and Environment*

#### Setor Monetário e Financeiro

##### *Monetary and Financial Sector*

#### Indicadores Sociais

##### *Social Indicators*

#### Principais Indicadores de Actividade Económica

##### *Main Economic Activity Indicators*

Trabalhadores por conta de outrem (TCO) nos estabelecimentos, a tempo completo com remuneração completa (nº)

*Full time employees with a full remuneration, in establishments (no.)*

#### Imobiliário

##### *Real Estate*

#### Indicadores Sociais

##### *Social Indicators*

#### Principais Indicadores de Turismo

##### *Main Economic Tourism Indicators*

Fonte:INE (AER),exceto menção específica a outras fontes.Nota:Consultar a síntese metodológica para outras fontes, conceitos e notas.

Source:INE(RSYB),except when specified otherwise.Note:Other sources,concepts and notes in methodological synthesis.

CONCELHO (MUNICIPALITY): SEIXAL

Indicadores seleccionados <i>Selected indicators</i>	ANOS <i>YEARS</i>	Concelho (Municipality): Seixal	Portugal
Área (km2) <i>Area (km2)</i>	2023	95	92 225
		0,1	100,0
			<i>Portugal = 100</i>
População residente (nº) <i>Resident population (nº)</i>	2023	173 163	10 639 726
		1,6	100,0
			<i>Portugal = 100</i>
Pessoal ao serviço nas empresas (nº) <i>Persons employed in enterprises (no.)</i>	2023	41 636	4 738 341
		0,9	100,0
			<i>Portugal = 100</i>
Volume de negócios nas empresas (10 <sup>3</sup> Euros) <i>Turnover of enterprises (10<sup>3</sup> Euros)</i>	2023	3 730 796	550 295 127
		0,7	100,0
			<i>Portugal = 100</i>
Empresas (nº) <i>Enterprises (no.)</i>	2023	20 316	1 510 274
		1,3	100,0
			<i>Portugal = 100</i>
Pessoal ao serviço nas empresas da indústria transformadora (nº) <i>Persons employed in manufacturing enterprises (no.)</i>	2023	4 706	751 411
		0,6	100,0
			<i>Portugal = 100</i>
Volume de Negócios nas empresas da ind. transformadora (10 <sup>3</sup> Euros) <i>Turnover of manufacturing enterprises (10<sup>3</sup> Euros)</i>	2023	1 258 150	123 936 198
		1,0	100,0
			<i>Portugal = 100</i>
Empresas da indústria transformadora (nº) <i>Manufacturing enterprises (no.)</i>	2023	574	69 160
		0,8	100,0
			<i>Portugal = 100</i>
Comércio internacional de bens - Exportações (10 <sup>3</sup> Euros) <i>International trade of goods- Exports (10<sup>3</sup> Euros)</i>	2023	763 987	77 340 161
		1,0	100,0
			<i>Portugal = 100</i>
Comércio internacional de bens - Importações (10 <sup>3</sup> Euros) <i>International trade of goods - Imports (10<sup>3</sup> Euros)</i>	2023	763 421	105 148 409
		0,7	100,0
			<i>Portugal = 100</i>
Dormidas nos estabelecimentos de alojamento turístico por localização geográfica e tipo de alojamento turístico (nº) <i>Nights (No.) in tourist accommodation establishments by Geographic localization (NUTS - 2013) and Type (tourist accommodation establishment) (no.)</i>	2023	66 098	77 179 150
		0,1	100,0
			<i>Portugal = 100</i>
Proveitos totais nos estabelecimentos de alojamento turístico por localização geográfica e tipo de alojamento turístico (mil Euros) <i>Total incomes (€) in tourist accommodation establishments by Geographic localization (NUTS - 2013) and Type (tourist accommodation establishment) (thousand Euros)</i>	2023	3 732	6 015 323
		0,1	100,0
			<i>Portugal = 100</i>

Fonte:INE (AER),exceto menção específica a outras fontes.Nota:Consultar a síntese metodológica para outras fontes, conceitos e notas.

Source:INE(RSYB),except when specified otherwise.Note:Other sources,concepts and notes in methodological synthesis.

## CONCELHO (MUNICIPALITY): SEIXAL



Fonte: Wikipedia

Área = 95 km<sup>2</sup>

Demografia, Educação e Sociedade Demography, Education and Society			
População residente (2023) (nº) <i>Resident population (2023) (nº)</i>	173 163	Taxa bruta de natalidade (2023) (‰) <i>Crude birth rate (2023) (‰)</i>	10,8
Taxa de crescimento média anual da população (2011/2023) (%) <i>Average annual growth rate of population (2011/2023) (%)</i>	0,6	Rácio divórcios / casamentos (2023) (%) <i>Divorce / Marriage ratio (2023) (%)</i>	83,0
Densidade populacional (2023) (habitantes / km <sup>2</sup> ) <i>Population density (2023) (Inh. / km<sup>2</sup>)</i>	1 814,2	Taxa bruta de escolarização (Ensino secundário) (2022/2023) (%) <i>Crude educational attainment rate (Secondary education) (2022/2023) (%)</i>	113,4
População ≥ 65 anos (2023) (%) <i>Population ≥ 65 years (2023) (%)</i>	22,4	Despesas dos municípios em cultura e desporto por habitante (2023) (Euros / hab.) <i>Expenditures on cultural activities and sports of municipalities per inhabitant (2023) (Euros / inhab.)</i>	30,1
Índice de Dependência Total (2023) <i>Total dependency ratio (2023)</i>	59,4	Taxa de criminalidade (2023) (‰) <i>Crime rate (2023) (‰)</i>	25,7
Saúde e Ambiente Health and Environment		Setor Monetário e Financeiro Monetary and Financial Sector	
Taxa quinquenal de mortalidade infantil (2018/2022) (‰) <i>Quinquennial rate of infant mortality (2018/2022) (‰)</i>	4,0	Compras através de terminais de pagamento automático por habitante (2023) (Euros / hab.) <i>Purchases through points of sale per inhabitant (2023) (Euros / inhab.)</i>	142,8
Médicos / 1000 habitantes (2023) (nº) <i>Physicians / 1000 inhabitants (2023) (no.)</i>	2,6	Levantamentos nacionais em caixas multibanco por habitante (2023) (Euros / hab.) <i>National withdrawals on automated teller machines (ATM) per inhabitant (2023) (Euros / inhab.)</i>	2 099,0
Consultas externas nos hospitais por habitante (2023) (nº) <i>Medical appointments in external appointment units of hospitals per inhabitant (2023) (no.)</i>	0,0	Peso do crédito à habitação no total dos créditos a clientes (2023) (%) <i>Housing credit rate (2023) (%)</i>	78,0
Despesas dos municípios em ambiente por habitante (2023) (Euros / hab.) <i>Environmental expenditure of municipalities per inhabitant (2023) (Euros / inhab.)</i>	91,0	Peso dos depósitos de emigrantes no total de depósitos dos clientes (2023) (%) <i>Emigrant deposits rate (2023) (%)</i>	1,2

**CONCELHO (MUNICIPALITY): SEIXAL**  
**Principais Indicadores de Actividade Económica**  
*Main Economic Activity Indicators*

	2018	2019	2020	2021	2022	2023	2024
<i>Pessoal ao serviço nas empresas (nº)</i> <i>Persons employed in enterprises (no.)</i>	32 769	34 755	34 686	36 317	39 270	41 636	..
2019 = 100	94,3	100,0	99,8	104,5	113,0	119,8	..
<i>t.c. (%) / g.r. (%)</i>		6,1	-0,2	4,7	8,1	6,0	..
<i>Pessoal ao serviço nas empresas da indústria transformadora (nº)</i> <i>Persons employed in manufacturing enterprises (no.)</i>	4 453	4 489	4 267	4 316	4 620	4 706	..
2019 = 100	99,2	100,0	95,1	96,1	102,9	104,8	..
<i>t.c. (%) / g.r. (%)</i>		0,8	-4,9	1,1	7,0	1,9	..
<i>Volume de negócios nas empresas (10<sup>3</sup> Euros)</i> <i>Turnover of enterprises (10<sup>3</sup> Euros)</i>	2 734 384,4	2 822 338,5	2 683 197,7	3 304 162,5	3 766 029,7	3 730 795,6	..
2019 = 100	96,9	100,0	95,1	117,1	133,4	132,2	..
<i>t.c. (%) / g.r. (%)</i>		3,2	-4,9	23,1	14,0	-0,9	..
<i>Volume de Negócios nas empresas da ind. transformadora (10<sup>3</sup> Euros)</i> <i>Turnover of manufacturing enterprises (10<sup>3</sup> Euros)</i>	1 006 477,8	978 894,5	887 014,3	1 195 647,1	1 345 004,7	1 258 149,9	..
2019 = 100	102,8	100,0	90,6	122,1	137,4	128,5	..
<i>t.c. (%) / g.r. (%)</i>		-2,7	-9,4	34,8	12,5	-6,5	..
<i>Empresas (nº)</i> <i>Enterprises (no.)</i>	15 258	16 081	16 036	16 941	18 778	20 316	..
2019 = 100	94,9	100,0	99,7	105,3	116,8	126,3	..
<i>t.c. (%) / g.r. (%)</i>		5,4	-0,3	5,6	10,8	8,2	..
<i>Empresas da indústria transformadora (nº)</i> <i>Manufacturing enterprises (no.)</i>	530	537	528	533	559	574	..
2019 = 100	98,7	100,0	98,3	99,3	104,1	106,9	..
<i>t.c. (%) / g.r. (%)</i>		1,3	-1,7	0,9	4,9	2,7	..
<i>Constituição de pessoas coletivas e entidades equiparadas (nº)</i> <i>Creation of legal persons and equivalent entities (no.)</i>	620	729	475	577	748	822	761
2019 = 100	85,0	100,0	65,2	79,1	102,6	112,8	104,4
<i>t.c. (%) / g.r. (%)</i>		17,6	-34,8	21,5	29,6	9,9	-7,4
<i>Dissolução de pessoas coletivas e entidades equiparadas (nº)</i> <i>Dissolution of legal persons and equivalent entities (no.)</i>	266	160	212	283	295	172	281
2019 = 100	166,3	100,0	132,5	176,9	184,4	107,5	175,6
<i>t.c. (%) / g.r. (%)</i>		-39,8	32,5	33,5	4,2	-41,7	63,4

Fonte:INE (AER),exceto menção específica a outras fontes.Nota:Consultar a síntese metodológica para outras fontes, conceitos e notas.

Source:INE(RSYB),except when specified otherwise.Note:Other sources,concepts and notes in methodological synthesis.

**CONCELHO (MUNICIPALITY): SEIXAL**  
**Principais Indicadores de Actividade Económica**  
*Main Economic Activity Indicators*

	2018	2019	2020	2021	2022	2023	2024
<i>Ganho médio mensal por trabalhador por conta de outrem (Euros)</i> <i>Average monthly earning per employee (Euros)</i>	1 250,2	1 271,7	1 357,0	1 408,7	1 418,9	..	..
2019 = 100	98,3	100,0	106,7	110,8	111,6	..	..
<i>t.c. (%) / g.r. (%)</i>		1,7	6,7	3,8	0,7	..	..
<i>Ganho médio mensal por trabalhador por conta de outrem - Homens (Euros)</i> <i>Average monthly earning per employee - Male (Euros)</i>	1 506,9	1 506,2	1 643,4	1 692,3	1 664,4	..	..
2019 = 100	100,1	100,0	109,1	112,4	110,5	..	..
<i>t.c. (%) / g.r. (%)</i>		-0,1	9,1	3,0	-1,6	..	..
<i>Ganho médio mensal por trabalhador por conta de outrem - Mulheres (Euros)</i> <i>Average monthly earning per employee - Female (Euros)</i>	917,0	950,1	966,5	1 017,2	1 069,5	..	..
2019 = 100	96,5	100,0	101,7	107,1	112,6	..	..
<i>t.c. (%) / g.r. (%)</i>		3,6	1,7	5,2	5,1	..	..
<i>Comércio internacional de bens - Exportações (10<sup>3</sup> Euros)</i> <i>International trade of goods- Exports (10<sup>3</sup> Euros)</i>	642 934,3	552 875,1	496 658,6	709 972,3	766 693,0	763 986,6	..
2019 = 100	116,3	100,0	89,8	128,4	138,7	138,2	..
<i>t.c. (%) / g.r. (%)</i>		-14,0	-10,2	42,9	8,0	-0,4	..
<i>Comércio internacional de bens - Importações (10<sup>3</sup> Euros)</i> <i>International trade of goods - Imports (10<sup>3</sup> Euros)</i>	729 040,9	618 577,8	562 094,9	727 368,5	762 141,7	763 421,3	..
2019 = 100	117,9	100,0	90,9	117,6	123,2	123,4	..
<i>t.c. (%) / g.r. (%)</i>		-15,2	-9,1	29,4	4,8	0,2	..
<i>Capacidade de alojamento nos estabelecimentos hoteleiros (nº de hóspedes)</i> <i>Lodging capacity in hotel establishments (no. of guests)</i>	220	405	350	293	294	320	..
2019 = 100	54,3	100,0	86,4	72,3	72,6	79,0	..
<i>t.c. (%) / g.r. (%)</i>		84,1	-13,6	-16,3	0,3	8,8	..
<i>Crédito à habitação por habitante (Euros)</i> <i>Housing credit per inhabitant (Euros)</i>	5 190	5 023	4 977	5 359	5 618	4 515	..
2019 = 100	103,3	100,0	99,1	106,7	111,8	89,9	..
<i>t.c. (%) / g.r. (%)</i>		-3,2	-0,9	7,7	4,8	-19,6	..
<i>Edifícios licenciados pelas câmaras municipais para construção (nº)</i> <i>Building permits issued by the local administration (no.)</i>	362	344	374	428	453	327	..
2019 = 100	105,2	100,0	108,7	124,4	131,7	95,1	..
<i>t.c. (%) / g.r. (%)</i>		-5,0	8,7	14,4	5,8	-27,8	..

Fonte:INE (AER),exceto menção específica a outras fontes.Nota:Consultar a síntese metodológica para outras fontes, conceitos e notas.

Source:INE(RSYB),except when specified otherwise.Note:Other sources,concepts and notes in methodological synthesis.

### CONCELHO (MUNICIPALITY): SEIXAL

#### Demografia, Educação e Sociedade Demography, Education and Society

	2017	2018	2019	2020	2021	2022	2023
População residente (nº) <i>Resident population (no.)</i>	161 934	162 787	164 301	167 286	168 103	170 203	173 163
<i>2019 = 100</i>	98,6	99,1	100,0	101,8	102,3	103,6	105,4
<i>t.c. (%) / g.r. (%)</i>		0,5	0,9	1,8	0,5	1,2	1,7
Densidade populacional (habitantes / km2) <i>Population density (Inh / km2)</i>	1 696,5	1 705,5	1 721,3	1 752,6	1 761,2	1 783,2	1 814,2
<i>2019 = 100</i>	98,6	99,1	100,0	101,8	102,3	103,6	105,4
<i>t.c. (%) / g.r. (%)</i>		0,5	0,9	1,8	0,5	1,2	1,7
População ≥ 65 anos (%) <i>Population ≥ 65 years (%)</i>	19,7	20,3	20,8	21,3	21,8	22,2	22,4
<i>2019 = 100</i>	94,6	97,2	100,0	102,3	104,7	106,5	107,7
<i>t.c. (%) / g.r. (%)</i>		2,7	2,8	2,3	2,4	1,7	1,2
Índice de Dependência Total <i>Total dependency ratio</i>	54,7	55,7	56,6	57,2	58,1	58,9	59,4
<i>2019 = 100</i>	96,6	98,4	100,0	101,0	102,6	104,0	105,0
<i>t.c. (%) / g.r. (%)</i>		1,9	1,6	1,0	1,6	1,3	1,0
Taxa bruta de natalidade (‰) <i>Crude birth rate (‰)</i>	10,1	10,5	10,0	9,7	8,7	9,9	10,8
<i>2019 = 100</i>	101,0	105,0	100,0	97,0	87,0	99,0	108,0
<i>t.c. (%) / g.r. (%)</i>		4,0	-4,8	-3,0	-10,3	13,8	9,1
Rácio divórcios / casamentos (%) <i>Divorce / Marriage ratio (%)</i>	108,9	117,9	109,3	128,1	119,3	96,3	83,0
<i>2019 = 100</i>	99,6	107,9	100,0	117,2	109,2	88,1	76,0
<i>t.c. (%) / g.r. (%)</i>		8,3	-7,3	17,2	-6,9	-19,3	-13,8
Despesas dos municípios em cultura e desporto por habitante (Euros / hab.) <i>Expenditures on cultural activities and sports of municipalities (Euros / inhab.)</i>	16,8	19,8	20,8	29,0	30,3	40,9	30,1
<i>2019 = 100</i>	80,6	95,1	100,0	139,5	145,7	196,8	144,8
<i>t.c. (%) / g.r. (%)</i>		18,0	5,1	39,5	4,4	35,1	-26,4
Taxa de criminalidade (‰) <i>Crime rate (‰)</i>	28,2	25,4	25,6	23,5	23,6	22,9	25,7
<i>2019 = 100</i>	110,2	99,2	100,0	91,8	92,2	89,5	100,4
<i>t.c. (%) / g.r. (%)</i>		-9,9	0,8	-8,2	0,4	-3,0	12,2

Fonte:INE (AER),exceto menção específica a outras fontes.Nota:Consultar a síntese metodológica para outras fontes, conceitos e notas.

Source:INE(RSYB),except when specified otherwise.Note:Other sources,concepts and notes in methodological synthesis.

**CONCELHO (MUNICIPALITY): SEIXAL**

**Maiores empregadores do Concelho**

(Ordenado segundo o nº de trabalhadores por conta de outrem - TCO - nos estabelecimentos)

**Greatest Employers in the Municipality**

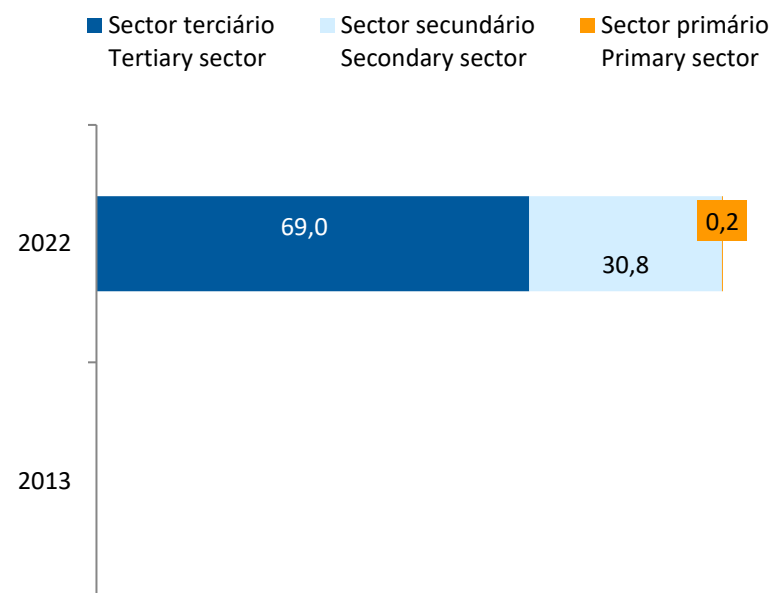
(Ranked according to the number of employees in establishments)

CAE Rev.3		2023
78200	Actividades das empresas de trabalho temporário <i>Temporary employment agency activities</i>	1
47111	Comércio a retalho em supermercados e hipermercados <i>Retail sale in supermarkets and hypermarkets</i>	2
41200	Construção de edifícios (residenciais e não residenciais) <i>Construction of residential and non-residential buildings</i>	3
56101	Restaurantes tipo tradicional <i>Traditional restaurants</i>	4
43210	Instalação eléctrica <i>Electrical installation</i>	5
24100	Siderurgia e fabricação de ferro-ligas <i>Manufacture of basic iron and steel and of ferro-alloys</i>	6
85100	Educação pré-escolar <i>Pre-primary education</i>	7
87301	Actividades de apoio social para pessoas idosas, com alojamento <i>Social assistance to the elderly, with accommodation</i>	8
49410	Transportes rodoviários de mercadorias <i>Freight transport by road</i>	9
45200	Manutenção e reparação de veículos automóveis <i>Maintenance and repair of motor vehicles</i>	10
29310	Fabricação de equipamento eléctrico e electrónico para veículos automóveis <i>Manufacture of electrical and electronic equipment for motor vehicles</i>	11
47784	Comércio a retalho de outros produtos novos, em estabelecimentos especializados, n.e. <i>Other retail sale in specialised stores, n.e.c. in specialised stores</i>	12
25110	Fabricação de estruturas de construções metálicas <i>Manufacture of metal structures and parts of structures</i>	13
47730	Comércio a retalho de produtos farmacêuticos, em estabelecimentos especializados <i>Retail sale of pharmaceutical products in specialised stores</i>	14
88910	Actividades de cuidados para crianças, sem alojamento <i>Child day-care activities</i>	15
Nº total de TCO nas CAE consideradas <i>Total number of employees in the referred NACE</i>		10 562
% no nº total de TCO do Concelho <i>% in the Municipality's total number of employees</i>		40,2%

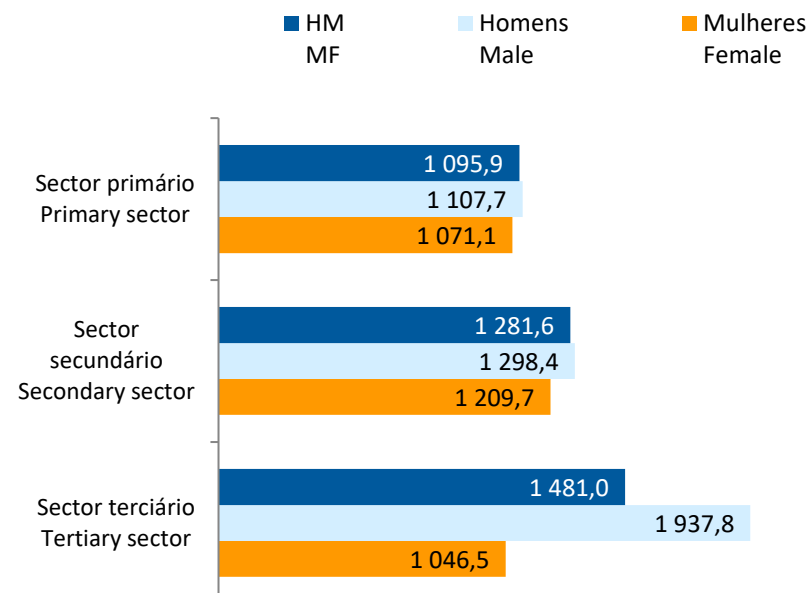
## CONCELHO (MUNICIPALITY): SEIXAL

### Trabalhadores por conta de outrem\* *Employees\**

Por sector de actividade, 2013 e 2022  
*According to broad sectors of activity, 2013 and 2022*



Ganho médio mensal (Euros), 2022  
*Average monthly earning (Euros), 2022*



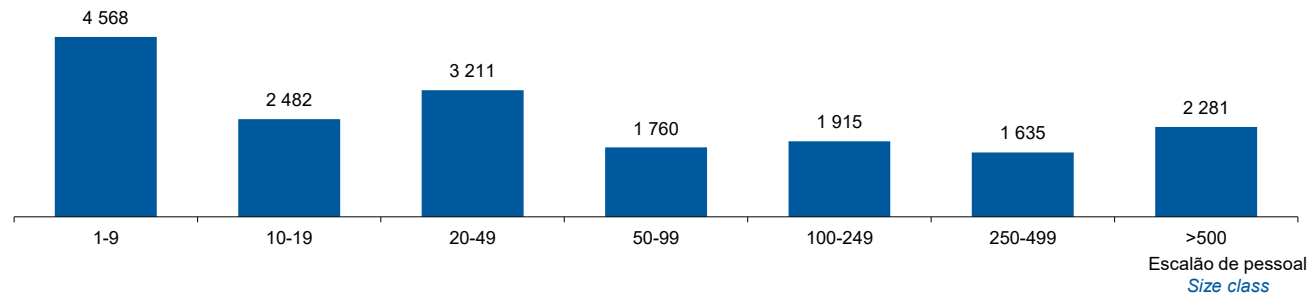
\* Os dados dizem respeito a trabalhadores por conta de outrem a tempo completo com remuneração completa, nos estabelecimentos da região.

\* *Data refers to full time employees with a full remuneration, in establishments of the region.*

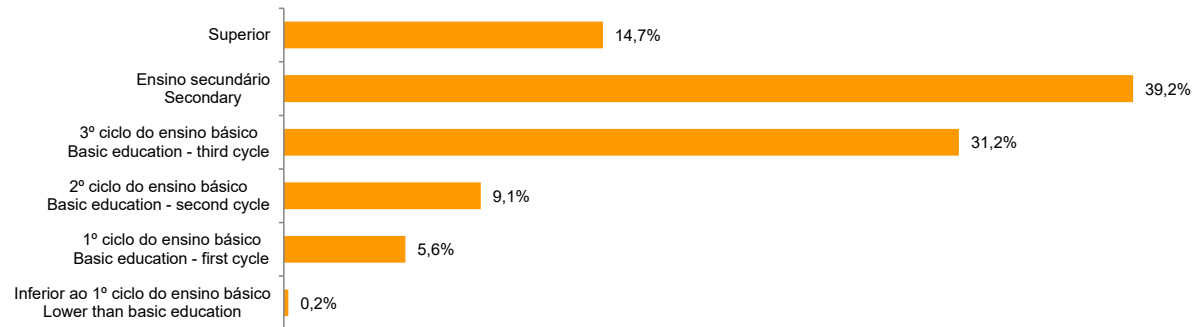
CONCELHO (MUNICIPALITY): SEIXAL

Trabalhadores por Conta de Outrem\*, 2022  
Segundo os escalões de pessoal (da empresa)

*Employees\*, 2022*  
*By size-class (of the enterprise)*



Segundo o nível de habilitações  
*According to educational level*



\* Os dados dizem respeito a trabalhadores por conta de outrem a tempo completo com remuneração completa, nos estabelecimentos da região.

\* *Data refers to full time employees with a full remuneration, in establishments of the region.*

**CONCELHO (MUNICIPALITY): SEIXAL**

**Trabalhadores por conta de outrem (TCO) nos estabelecimentos, a tempo completo com remuneração completa (nº)**  
*Full time employees with a full remuneration, in establishments (no.)*

Por sector de actividade <i>According to broad sectors of activity</i>	2017	2018	2019	2020	2021	2022	2023
TCO por sector de actividade - Sector primário (nº) <i>Employees - Primary sector (no.)</i>	22	20	9	17	33	34	..
<i>2019 = 100</i>	244,4	222,2	100,0	188,9	366,7	377,8	..
<i>t.c. (%) / g.r. (%)</i>		-9,1	-55,0	88,9	94,1	3,0	..
TCO por sector de actividade - Sector secundário (nº) <i>Employees - Secondary sector (no.)</i>	4 377	4 651	4 811	4 927	5 066	5 492	..
<i>2019 = 100</i>	91,0	96,7	100,0	102,4	105,3	114,2	..
<i>t.c. (%) / g.r. (%)</i>		6,3	3,4	2,4	2,8	8,4	..
TCO por sector de actividade - Sector terciário (nº) <i>Employees - Tertiary sector (no.)</i>	10 697	11 490	11 127	11 228	11 182	12 326	..
<i>2019 = 100</i>	96,1	103,3	100,0	100,9	100,5	110,8	..
<i>t.c. (%) / g.r. (%)</i>		7,4	-3,2	0,9	-0,4	10,2	..

Fonte:INE (AER),exceto menção específica a outras fontes.Nota:Consultar a síntese metodológica para outras fontes, conceitos e notas.

Source:INE(RSYB),except when specified otherwise.Note:Other sources,concepts and notes in methodological synthesis.

## CONCELHO (MUNICIPALITY): SEIXAL

Trabalhadores por conta de outrem (TCO) nos estabelecimentos, a tempo completo com remuneração completa (nº)  
*Full time employees with a full remuneration, in establishments (no.)*

Segundo os escalões de pessoal da empresa <i>By size-class of the enterprise</i>	2017	2018	2019	2020	2021	2022	2023
1 - 9 (nº / no.) <i>2019 = 100</i> <i>t.c. (%) / g.r. (%)</i>	4 208 97,3	4 340 100,4 3,1	4 323 100,0 -0,4	4 373 101,2 1,2	4 320 99,9 -1,2	4 568 105,7 5,7	..
10 - 19 (nº / no.) <i>2019 = 100</i> <i>t.c. (%) / g.r. (%)</i>	2 083 93,0	2 376 106,1 14,1	2 240 100,0 -5,7	2 332 104,1 4,1	2 488 111,1 6,7	2 482 110,8 -0,2	..
20 - 49 (nº / no.) <i>2019 = 100</i> <i>t.c. (%) / g.r. (%)</i>	2 875 98,0	2 741 93,5 -4,7	2 933 100,0 7,0	2 865 97,7 -2,3	2 826 96,4 -1,4	3 211 109,5 13,6	..
50 - 99 (nº / no.) <i>2019 = 100</i> <i>t.c. (%) / g.r. (%)</i>	1 207 96,2	1 365 108,8 13,1	1 255 100,0 -8,1	1 453 115,8 15,8	1 374 109,5 -5,4	1 760 140,2 28,1	..
100 - 249 (nº / no.) <i>2019 = 100</i> <i>t.c. (%) / g.r. (%)</i>	1 681 111,1	1 980 130,9 17,8	1 513 100,0 -23,6	1 341 88,6 -11,4	1 452 96,0 8,3	1 915 126,6 31,9	..
250 - 499 (nº / no.) <i>2019 = 100</i> <i>t.c. (%) / g.r. (%)</i>	641 40,9	1 158 73,9 80,7	1 567 100,0 35,3	1 467 93,6 -6,4	1 608 102,6 9,6	1 635 104,3 1,7	..
> 500 (nº / no.) <i>2019 = 100</i> <i>t.c. (%) / g.r. (%)</i>	2 401 113,5	2 201 104,0 -8,3	2 116 100,0 -3,9	2 341 110,6 10,6	2 213 104,6 -5,5	2 281 107,8 3,1	..

Fonte:INE (AER),exceto menção específica a outras fontes.Nota:Consultar a síntese metodológica para outras fontes, conceitos e notas.

Source:INE(RSYB),except when specified otherwise.Note:Other sources,concepts and notes in methodological synthesis.

**CONCELHO (MUNICIPALITY): SEIXAL**
**Trabalhadores por conta de outrem (TCO) nos estabelecimentos, a tempo completo com remuneração completa (nº)**  
*Full time employees with a full remuneration, in establishments (no.)*

Ganho médio mensal (Euros) - Por sector de actividade e género Average monthly earning (Euros) - According to broad sectors of activity and gender	2017	2018	2019	2020	2021	2022	2023
Ganho médio mensal - Sector primário (Euros) <i>Average monthly earning (Euros) - Primary Sector (Euros)</i>	880,4	827,4	828,1	876,5	865,5	1 095,9	..
<i>2019 = 100</i>	106,3	99,9	100,0	105,8	104,5	132,3	..
<i>t.c. (%) / g.r. (%)</i>		-6,0	0,1	5,8	-1,3	26,6	..
Ganho médio mensal - Sector primário - Homens (Euros) <i>Average monthly earning (Euros) - Primary Sector - Male (Euros)</i>	844,5	830,2	823,0	872,8	890,3	1 107,7	..
<i>2019 = 100</i>	102,6	100,9	100,0	106,0	108,2	134,6	..
<i>t.c. (%) / g.r. (%)</i>		-1,7	-0,9	6,0	2,0	24,4	..
Ganho médio mensal - Sector primário - Mulheres (Euros) <i>Average monthly earning (Euros) - Primary Sector - Female (Euros)</i>	1 042,0	..	..	..	816,0	1 071,1	..
<i>2019 = 100</i>		..	..	..	..	..	..
<i>t.c. (%) / g.r. (%)</i>		..	..	..	..	..	..
Ganho médio mensal - Sector secundário (Euros) <i>Average monthly earning (Euros) - Secondary Sector (Euros)</i>	1 133,5	1 183,5	1 170,9	1 210,0	1 261,4	1 281,6	..
<i>2019 = 100</i>	96,8	101,1	100,0	103,3	107,7	109,5	..
<i>t.c. (%) / g.r. (%)</i>		4,4	-1,1	3,3	4,2	1,6	..
Ganho médio mensal - Sector secundário - Homens (Euros) <i>Average monthly earning (Euros) - Secondary Sector - Male (Euros)</i>	1 173,7	1 216,9	1 193,1	1 237,3	1 287,5	1 298,4	..
<i>2019 = 100</i>	98,4	102,0	100,0	103,7	107,9	108,8	..
<i>t.c. (%) / g.r. (%)</i>		3,7	-2,0	3,7	4,1	0,8	..
Ganho médio mensal - Sector secundário - Mulheres (Euros) <i>Average monthly earning (Euros) - Secondary Sector - Female (Euros)</i>	989,9	1 055,2	1 077,9	1 095,9	1 153,1	1 209,7	..
<i>2019 = 100</i>	91,8	97,9	100,0	101,7	107,0	112,2	..
<i>t.c. (%) / g.r. (%)</i>		6,6	2,2	1,7	5,2	4,9	..
Ganho médio mensal - Sector terciário (Euros) <i>Average monthly earning (Euros) - Tertiary Sector (Euros)</i>	1 226,8	1 277,9	1 315,6	1 422,2	1 477,1	1 481,0	..
<i>2019 = 100</i>	93,3	97,1	100,0	108,1	112,3	112,6	..
<i>t.c. (%) / g.r. (%)</i>		4,2	2,9	8,1	3,9	0,3	..
Ganho médio mensal - Sector terciário - Homens (Euros) <i>Average monthly earning (Euros) - Tertiary Sector - Male (Euros)</i>	1 628,0	1 706,6	1 735,4	1 947,8	2 004,8	1 937,8	..
<i>2019 = 100</i>	93,8	98,3	100,0	112,2	115,5	111,7	..
<i>t.c. (%) / g.r. (%)</i>		4,8	1,7	12,2	2,9	-3,3	..
Ganho médio mensal - Sector terciário - Mulheres (Euros) <i>Average monthly earning (Euros) - Tertiary Sector - Female (Euros)</i>	876,0	895,1	929,7	945,6	994,7	1 046,5	..
<i>2019 = 100</i>	94,2	96,3	100,0	101,7	107,0	112,6	..
<i>t.c. (%) / g.r. (%)</i>		2,2	3,9	1,7	5,2	5,2	..

Fonte:INE (AER),exceto menção específica a outras fontes.Nota:Consultar a síntese metodológica para outras fontes, conceitos e notas.

Source:INE(RSYB),except when specified otherwise.Note:Other sources,concepts and notes in methodological synthesis.

CONCELHO (MUNICIPALITY): SEIXAL

Saúde e Ambiente  
Health and Environment

	2017	2018	2019	2020	2021	2022	2023
Médicos / 1000 habitantes (nº) <i>Physicians / 1000 inhabitants (no.)</i>	2,1	2,2	2,2	2,4	2,5	2,5	2,6
2019 = 100	95,5	100,0	100,0	109,1	113,6	113,6	118,2
t.c. (%) / g.r. (%)		4,8	0,0	9,1	4,2	0,0	4,0
Despesas dos municípios em ambiente por habitante (Euros / hab.) <i>Environmental expenditure of municipalities per inhabitant (Euros / inhab.)</i>	46,0	50,0	65,0	86,0	76,0	138,0	91,0
2019 = 100	70,8	76,9	100,0	132,3	116,9	212,3	140,0
t.c. (%) / g.r. (%)		8,7	30,0	32,3	-11,6	81,6	-34,1

Setor Monetário e Financeiro  
Monetary and Financial Sector

	2017	2018	2019	2020	2021	2022	2023
Compras através de terminais de pagamento automático por habitante (Euros / hab.) <i>Purchases through points of sale per inhabitant (Euros / inhab.)</i>	83,4	91,4	98,3	94,8	109,1	128,2	142,8
2019 = 100	84,9	92,9	100,0	96,4	111,0	130,5	145,3
t.c. (%) / g.r. (%)		9,5	7,6	-3,6	15,1	17,5	11,3
Levantamentos nacionais em caixas multibanco por habitante (Euros / hab.) <i>National withdrawals on automated teller machines (ATM) per inhabitant (Euros / inhab.)</i>	1 969,0	2 025,0	2 106,0	1 892,0	2 024,0	2 108,0	2 099,0
2019 = 100	93,5	96,2	100,0	89,8	96,1	100,1	99,7
t.c. (%) / g.r. (%)		2,8	4,0	-10,2	7,0	4,2	-0,4

Fonte:INE (AER),exceto menção específica a outras fontes.Nota:Consultar a síntese metodológica para outras fontes, conceitos e notas.

Source:INE(RSYB),except when specified otherwise.Note:Other sources,concepts and notes in methodological synthesis.

CONCELHO (MUNICIPALITY): SEIXAL

Indicadores Sociais  
Social Indicators

	2017	2018	2019	2020	2021	2022	2023
Beneficiários de subsídio de desemprego / População residente (%) <i>Recipients of unemployment benefits / Resident population (%)</i>	3,9	3,5	3,4	4,3	4,1	3,1	3,1
<i>2019 = 100</i>	115,0	104,3	100,0	127,7	122,4	92,2	91,4
<i>t.c. (%) / g.r. (%)</i>		-9,3	-4,1	27,7	-4,2	-24,7	-0,8
Beneficiários de rendimento social de inserção / População residente (%) <i>Recipients of social integration income / Resident population (%)</i>	2,2	2,4	2,5	2,6	2,8	2,6	2,4
<i>2019 = 100</i>	87,9	96,0	100,0	102,6	108,4	100,9	93,1
<i>t.c. (%) / g.r. (%)</i>		9,2	4,2	2,6	5,7	-7,0	-7,7

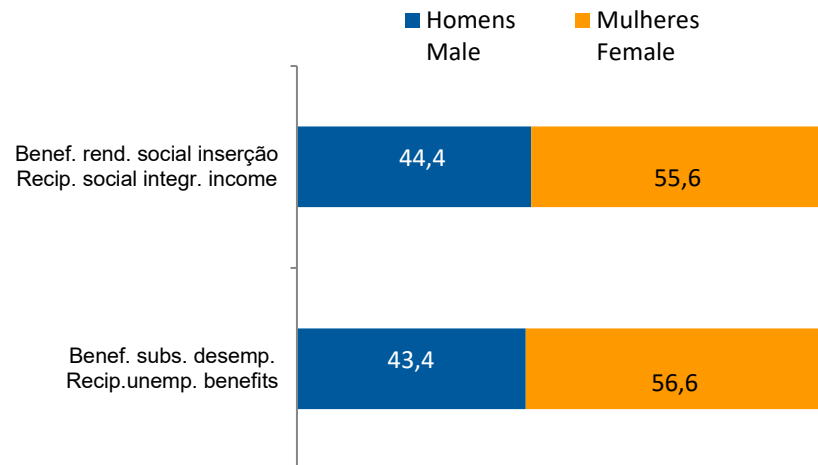
**CONCELHO (MUNICIPALITY): SEIXAL**  
**Indicadores Sociais**  
*Social Indicators*

**Beneficiários de subsídio de desemprego e beneficiários do rendimento social de inserção, 2023**

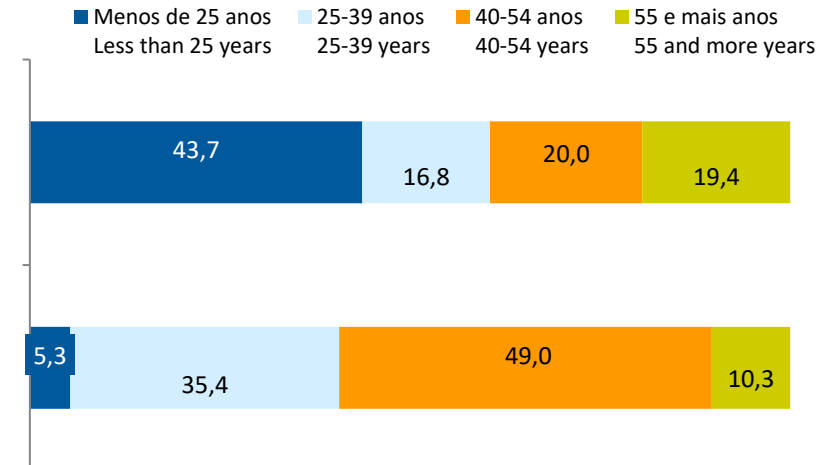
*Recipients of unemployment benefits and recipients of social integration income, 2023*

Beneficiários de subsídio de desemprego / População residente (%) <i>Recipients of unemployment benefits / Resident population (%)</i>	3,1
Beneficiários do rendimento social de inserção / População residente (%) <i>Recipients of social integration income / Resident population (%)</i>	2,4

**Por género**  
**According to gender**

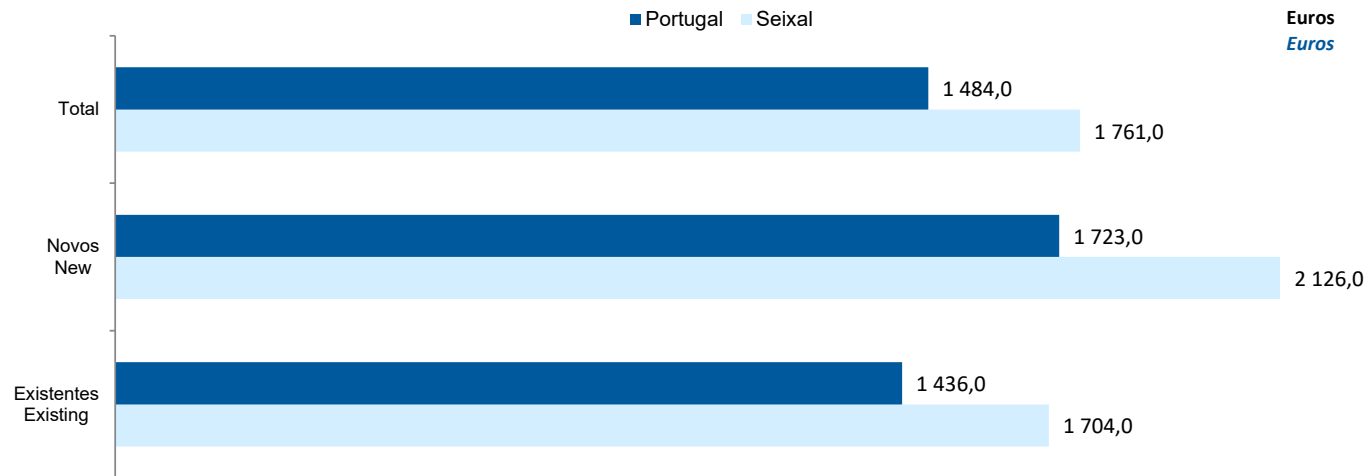


**Por idade**  
**According to age**

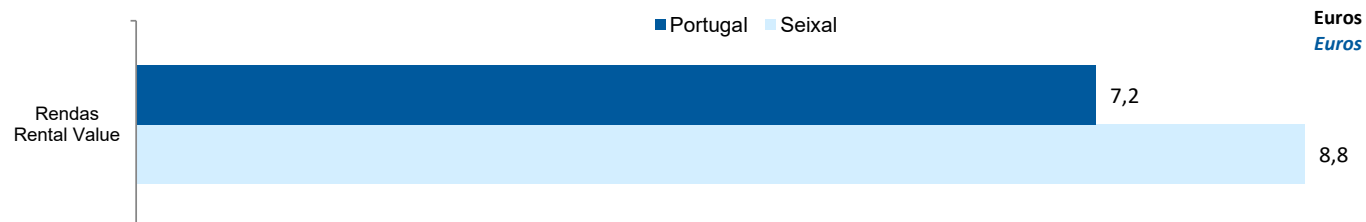


**CONCELHO (MUNICIPALITY): SEIXAL**  
**Imobiliário**  
*Real Estate*

**Valor mediano das vendas por m2 de alojamentos familiares e categoria do alojamento familiar, 2022**  
*Median value per m2 of dwellings sales and category of housing unit, 2022*



**Valor mediano das rendas por m2 de novos contratos de arrendamento de alojamentos familiares, 2023**  
*Median house rental value per m2 of new lease agreements of dwellings, 2023*



CONCELHO (MUNICIPALITY): SEIXAL

Seleção de Indicadores de turismo  
*Tourism indicators selection*

		2017	2018	2019	2020	2021	2022	2023
Capacidade de alojamento nos estabelecimentos de alojamento turístico e tipo de alojamento turístico	nº	336	220	405	350	293	294	320
<i>Lodging capacity in tourist accommodation establishments and Type (tourist accommodation establishment)</i>	2019 = 100	83,0	54,3	100,0	86,4	72,3	72,6	79,0
	t.c. (%) / g.r. (%)		-34,5	84,1	-13,6	-16,3	0,3	8,8
Dormidas nos estabelecimentos de alojamento turístico por localização geográfica e tipo de alojamento turístico	nº	36 779	40 706	69 229	49 090	62 440	67 924	66 098
<i>Nights (No.) in tourist accommodation establishments by Geographic localization (NUTS - 2013) and Type (tourist accommodation establishment)</i>	2019 = 100	53,1	58,8	100,0	70,9	90,2	98,1	95,5
	t.c. (%) / g.r. (%)		10,7	70,1	-29,1	27,2	8,8	-2,7
Hóspedes nos estabelecimentos de alojamento turístico por localização geográfica e tipo de alojamento turístico	nº	18 050,0	19 902,0	44 903,0	37 833,0	44 431	45 538	44 879
<i>Guests (No.) in tourist accommodation establishments by Geographic localization (NUTS - 2013) and Type (tourist accommodation establishment)</i>	2019 = 100	40,2	44,3	100,0	84,3	98,9	101,4	99,9
	t.c. (%) / g.r. (%)		10,3	125,6	-15,7	17,4	2,5	-1,4
Proveitos totais nos estabelecimentos de alojamento turístico por localização geográfica e tipo de alojamento turístico	10 <sup>3</sup> Euros	1 840,0	1 981,0	2 883,0	2 033,0	2 818,0	3 755,0	3 732,0
<i>Total incomes (€) in tourist accommodation establishments by Geographic localization and Type (tourist accommodation establishment)</i>	2019 = 100	63,8	68,7	100,0	70,5	97,7	130,2	129,4
	t.c. (%) / g.r. (%)		7,7	45,5	-29,5	38,6	33,3	-0,6
Taxa líquida de ocupação cama nos estabelecimentos de alojamento turístico por localização geográfica e tipo de alojamento turístico	%	32,4	52,0	56,8	49,5	57,0	63,4	55,9
<i>Bed occupancy net rate (%) in tourist accommodation establishments by Geographic localization and Type (tourist accommodation establishment)</i>	2019 = 100	57,0	91,5	100,0	87,1	100,4	111,6	98,4
	t.c. (%) / g.r. (%)		60,5	9,2	-12,9	15,2	11,2	-11,8

Fonte:INE (AER),exceto menção específica a outras fontes.Nota:Consultar a síntese metodológica para outras fontes, conceitos e notas.

Source:INE(RSYB),except when specified otherwise.Note:Other sources,concepts and notes in methodological synthesis.

**CONCELHO (MUNICIPALITY): SEIXAL**  
**Comparação com as Respetivas Agregações Geográficas**  
*Comparison with Respective Geographical Aggregations*

INDICADORES <i>INDICATORS</i>	ANOS <i>YEARS</i>	CONCELHO <i>MUNICIPALITY</i>	NUTS III	NUTS II	DISTRITO <i>DISTRICT</i>	NUTS I	Portugal
		Seixal	Península de Setúbal	Península de Setúbal	Setúbal	Continente	
<b>Demografia, Educação e Sociedade</b> <i>Demography, Education and Society</i>							
População residente (nº) <i>Resident population (no.)</i>	2023	173 163	834 599	834 599	902 863	10 142 079	10 639 726
População residente (Peso sobre as respectivas agregações geográficas) <i>Resident population (Weight over respective aggregations)</i>	2023	100,0	20,7	20,7	11,4	1,7	1,6
Taxa de crescimento média anual da população (%) <i>Average annual growth rate of population (%)</i>	#N/D	..	..	..	..	..	..
Densidade populacional (habitantes / km2) <i>Population density (Inh / km2)</i>	2023	1 814,2	513,5	513,5	173,2	113,8	115,4
População ≥ 65 anos (%) <i>Population ≥ 65 years (%)</i>	2023	22,4	22,9	22,9	23,3	24,3	24,1
Índice de Dependência Total <i>Total dependency ratio</i>	2023	59,4	59,3	59,3	60,1	59,1	58,5
Taxa bruta de natalidade (‰) <i>Crude birth rate (‰)</i>	2023	10,8	9,8	9,8	9,7	8,1	8,1
Rácio divórcios / casamentos (%) <i>Divorce / Marriage ratio (%)</i>	2023	83,0	46,3	46,3	46,3	46,9	47,1
Taxa bruta de escolarização (Ensino secundário) (%) <i>Crude educational attainment rate (Secondary education) (%)</i>	2022/2023	113,4	117,6	117,6	118,0	127,5	126,8
Despesas dos municípios em cultura e desporto por habitante (Euros / hab.) <i>Expenditures on cultural activities and sports of municipalities (Euros / inhab.)</i>	2023	30,1	47,8	47,8	..	64,8	64,4
Taxa de criminalidade (‰) <i>Crime rate (‰)</i>	2023	25,7	37,9	37,9	38,3	33,1	35,0

Fonte:INE (AER),exceto menção específica a outras fontes.Nota:Consultar a síntese metodológica para outras fontes, conceitos e notas.

Source:INE(RSYB),except when specified otherwise.Note:Other sources,concepts and notes in methodological synthesis.

**CONCELHO (MUNICIPALITY): SEIXAL**  
**Comparação com as Respetivas Agregações Geográficas**  
*Comparison with Respective Geographical Aggregations*

INDICADORES <i>INDICATORS</i>	ANOS <i>YEARS</i>	CONCELHO <i>MUNICIPALITY</i>	NUTS III	NUTS II	DISTRITO <i>DISTRICT</i>	NUTS I	Portugal
		Seixal	Península de Setúbal	Península de Setúbal	Setúbal	Continente	
<b>Saúde e Ambiente</b> <i>Health and Environment</i>							
Taxa quinquenal de mortalidade infantil (%) <i>Quinquennial rate of infant mortality (%)</i>	2018/2022	4,0	3,3	3,3	..	2,7	2,7
Médicos / 1000 habitantes (nº) <i>Physicians / 1000 inhabitants (no.)</i>	2023	2,6	3,5	3,5	3,5	5,9	5,8
Despesas dos municípios em ambiente por habitante (Euros / hab.) <i>Environmental expenditure of municipalities per inhabitant (Euros / inhab.)</i>	2023	91	103	103	..	83	85
<b>Setor Monetário e Financeiro</b> <i>Monetary and Financial Sector</i>							
Compras através de terminais de pagamento automático por habitante (Euros / hab.) <i>Purchases through points of sale per inhabitant (Euros / inhab.)</i>	2023	142,8	196,4	196,4	198,0	197,1	197,3
Levantamentos nacionais em caixas multibanco por habitante (Euros / hab.) <i>National withdrawals on automated teller machines (ATM) per inhabitant (Euros / inhab.)</i>	2023	2 099,0	2 497,0	2 497,0	2 561,0	2 731,0	2 721,0
Peso do crédito à habitação no total dos créditos a clientes (%) <i>Housing credit rate (%)</i>	2023	78,0	70,6	70,6	..	40,6	41,0
Peso dos depósitos de emigrantes no total de depósitos dos clientes (%) <i>Emigrant deposits rate (%)</i>	2023	1,2	0,9	0,9	..	2,0	2,0

Fonte:INE (AER),exceto menção específica a outras fontes.Nota:Consultar a síntese metodológica para outras fontes, conceitos e notas.

Source:INE(RSYB),except when specified otherwise.Note:Other sources,concepts and notes in methodological synthesis.

**CONCELHO (MUNICIPALITY): SEIXAL**  
**Comparação com as Respetivas Agregações Geográficas**  
*Comparison with Respective Geographical Aggregations*

INDICADORES INDICATORS	ANOS YEARS	CONCELHO MUNICIPALITY	NUTS III	NUTS II	DISTRITO DISTRICT	NUTS I	Portugal
		Seixal	Península de Setúbal	Península de Setúbal	Setúbal	Continente	
<b>Indicadores Sociais</b> <i>Social Indicators</i>							
Beneficiários de subsídio de desemprego / População residente (%) <i>Recipients of unemployment benefits / Resident population (%)</i>	2023	3,1	3,6	3,6	3,6	3,3	3,3
Beneficiários de rendimento social de inserção / População residente (%) <i>Recipients of social integration income / Resident population (%)</i>	2023	2,4	2,8	2,8	2,7	2,2	2,3

**CONCELHO (MUNICIPALITY): SEIXAL**  
**Comparação com as Respetivas Agregações Geográficas**  
**Comparison with Respective Geographical Aggregations**

INDICADORES INDICATORS	ANOS YEARS	CONCELHO MUNICIPALITY	NUTS III	NUTS II	DISTRITO DISTRICT	NUTS I	Portugal
		Seixal	Península de Setúbal	Península de Setúbal	Setúbal	Continente	
<b>Principais Indicadores de Actividade Económica</b> <i>Main Economic Activity Indicators</i>							
Pessoal ao serviço nas empresas (nº) <i>Persons employed in companies (no.)</i>	2023	41 636	234 572	234 572	260 223	4 559 334	4 738 341
Pessoal ao serviço nas empresas da indústria transformadora (nº) <i>Persons employed in manufacturing enterprises (no.)</i>	2023	4 706	31 522	31 522	..	738 875	751 411
Volume de negócios nas empresas (10 <sup>3</sup> Euros) <i>Turnover of enterprises (10<sup>3</sup> Euros)</i>	2023	3 730 796	29 865 116	29 865 116	32 657 880	532 896 310	550 295 127
Volume de Negócios nas empresas da ind. transformadora (10 <sup>3</sup> Euros) <i>Turnover of manufacturing enterprises (10<sup>3</sup> Euros)</i>	2023	1 258 150	11 191 504	11 191 504	..	122 239 162	123 936 198
Empresas (nº) <i>Enterprises (no.)</i>	2023	20 316	99 962	99 962	109 683	1 445 184	1 510 274
Empresas da indústria transformadora (nº) <i>Manufacturing enterprises (no.)</i>	2023	574	2 776	2 776	3 109	67 192	69 160
Constituição de pessoas coletivas e entidades equiparadas (nº) <i>Creation of legal persons and equivalent entities (no.)</i>	2024	761	3 763	3 763	4 017	46 762	48 968
Dissolução de pessoas coletivas e entidades equiparadas (nº) <i>Dissolution of legal persons and equivalent entities (no.)</i>	2024	281	1 426	1 426	1 519	20 493	21 304
Ganho médio mensal por trabalhador por conta de outrem (Euros) <i>Average monthly earning per employee (Euros)</i>	2022	1 419	1 361	1 361	1 373	1 368	1 362
Ganho médio mensal por trabalhador por conta de outrem - Homens (Euros) <i>Average monthly earning per employee - Male (Euros)</i>	2022	1 664	1 524	..	1 541	1 476	1 469
Ganho médio mensal por trabalhador por conta de outrem - Mulheres (Euros) <i>Average monthly earning per employee - Female (Euros)</i>	2022	1 070	1 154	..	1 156	1 238	1 234
Comércio internacional de bens - Exportações (10 <sup>3</sup> Euros) <i>International trade of goods - Exports (10<sup>3</sup> Euros)</i>	2023	763 987	6 930 077	6 930 077	7 677 633	69 219 305	77 340 161
Comércio internacional de bens - Importações (10 <sup>3</sup> Euros) <i>International trade of goods - Imports (10<sup>3</sup> Euros)</i>	2023	763 421	6 051 814	6 051 814	6 427 509	91 186 619	105 148 409

Fonte:INE (AER),exceto menção específica a outras fontes.Nota:Consultar a síntese metodológica para outras fontes, conceitos e notas.

Source:INE(RSYB),except when specified otherwise.Note:Other sources,concepts and notes in methodological synthesis.

**CONCELHO (MUNICIPALITY): SEIXAL**  
**Comparação com as Respetivas Agregações Geográficas**  
*Comparison with Respective Geographical Aggregations*

INDICADORES INDICATORS	ANOS YEARS	CONCELHO MUNICIPALITY	NUTS III	NUTS II	DISTRITO DISTRICT	NUTS I	Portugal
		Seixal	Península de Setúbal	Península de Setúbal	Setúbal	Continente	
Capacidade de alojamento nos estabelecimentos hoteleiros (nº de hóspedes) <i>Lodging capacity in hotel establishments (no. of guests)</i>	2023	320	9 162	9 162	17 226	419 176	478 552
Crédito à habitação por habitante (Euros) <i>Housing credit per inhabitant (Euros)</i>	2023	4 515	7 223	7 223	..	9 466	9 373
Edifícios licenciados pelas câmaras municipais para construção (nº) <i>Building permits issued by the local administration (no.)</i>	2023	327	1 260	1 260	1 626	22 101	23 439

**CONCELHO (MUNICIPALITY): SEIXAL**  
**Comparação com as Respetivas Agregações Geográficas**  
**Comparison with Respective Geographical Aggregations**

INDICADORES (%) INDICATORS (%)	ANOS YEARS	Concelho / Concelho x 100 Municipality / Municipality x 100	Concelho / NUTS III x 100 Municipality / NUTS III x 100	Concelho / NUTS II x 100 Municipality / NUTS II x 100	Concelho / Distrito x 100 Municipality / District x 100	Concelho / NUTS I x 100 Municipality / NUTS I x 100	Concelho / Portugal x 100 Municipality / Portugal x 100
<b>Principais Indicadores de Actividade Económica</b> <i>Main Economic Activity Indicators</i>							
Pessoal ao serviço nas empresas (nº) <i>Persons employed in companies (no.)</i>	2023	100,0	17,7	17,7	16,0	0,9	0,9
Pessoal ao serviço nas empresas da indústria transformadora (nº) <i>Persons employed in manufacturing enterprises (no.)</i>	2023	100,0	14,9	14,9	..	0,6	0,6
Volume de negócios nas empresas (10 <sup>3</sup> Euros) <i>Turnover of enterprises (10<sup>3</sup> Euros)</i>	2023	100,0	12,5	12,5	11,4	0,7	0,7
Volume de Negócios nas empresas da ind. transformadora (10 <sup>3</sup> Euros) <i>Turnover of manufacturing enterprises (10<sup>3</sup> Euros)</i>	2023	100,0	11,2	11,2	..	1,0	1,0
Empresas (nº) <i>Enterprises (no.)</i>	2023	100,0	20,3	20,3	18,5	1,4	1,3
Empresas da indústria transformadora (nº) <i>Manufacturing enterprises (no.)</i>	2023	100,0	20,7	20,7	18,5	0,9	0,8
Constituição de pessoas coletivas e entidades equiparadas (nº) <i>Creation of legal persons and equivalent entities (no.)</i>	2024	100,0	20,2	20,2	18,9	1,6	1,6
Dissolução de pessoas coletivas e entidades equiparadas (nº) <i>Dissolution of legal persons and equivalent entities (no.)</i>	2024	100,0	19,7	19,7	18,5	1,4	1,3
Ganho médio mensal por trabalhador por conta de outrem (Euros) <i>Average monthly earning per employee (Euros)</i>	2022	100,0	104,3	104,3	103,3	103,7	104,1
Ganho médio mensal por trabalhador por conta de outrem - Homens (Euros) <i>Average monthly earning per employee - Male (Euros)</i>	2022	100,0	109,2	..	108,0	112,8	113,3
Ganho médio mensal por trabalhador por conta de outrem - Mulheres (Euros) <i>Average monthly earning per employee - Female (Euros)</i>	2022	100,0	92,7	..	92,5	86,4	86,7
Comércio internacional de bens - Exportações (10 <sup>3</sup> Euros) <i>International trade of goods - Exports (10<sup>3</sup> Euros)</i>	2023	100,0	11,0	11,0	10,0	1,1	1,0
Comércio internacional de bens - Importações (10 <sup>3</sup> Euros) <i>International trade of goods - Imports (10<sup>3</sup> Euros)</i>	2023	100,0	12,6	12,6	11,9	0,8	0,7

Fonte:INE (AER),exceto menção específica a outras fontes.Nota:Consultar a síntese metodológica para outras fontes, conceitos e notas.

Source:INE(RSYB),except when specified otherwise.Note:Other sources,concepts and notes in methodological synthesis.

**CONCELHO (MUNICIPALITY): SEIXAL**  
**Comparação com as Respetivas Agregações Geográficas**  
*Comparison with Respective Geographical Aggregations*

INDICADORES (%) INDICATORS (%)	ANOS YEARS	Concelho / Concelho x 100 Municipality / Municipality x 100	Concelho / NUTS III x 100 Municipality / NUTS III x 100	Concelho / NUTS II x 100 Municipality / NUTS II x 100	Concelho / Distrito x 100 Municipality / District x 100	Concelho / NUTS I x 100 Municipality / NUTS I x 100	Concelho / Portugal x 100 Municipality / Portugal x 100
<b>Principais Indicadores de Actividade Económica</b> <i>Main Economic Activity Indicators</i>							
Capacidade de alojamento nos estabelecimentos hoteleiros (nº de hóspedes) <i>Lodging capacity in hotel establishments (no. of guests)</i>	2023	100,0	3,5	3,5	1,9	0,1	0,1
Crédito à habitação por habitante (Euros) <i>Housing credit per inhabitant (Euros)</i>	2023	100,0	62,5	62,5	..	47,7	48,2
Edifícios licenciados pelas câmaras municipais para construção (nº) <i>Building permits issued by the local administration (no.)</i>	2023	100,0	26,0	26,0	20,1	1,5	1,4

**CONCELHO (MUNICIPALITY): SEIXAL**  
**Comparação com as Respetivas Agregações Geográficas**  
*Comparison with Respective Geographical Aggregations*

INDICADORES INDICATORS	ANOS YEARS	CONCELHO MUNICIPALITY	NUTS III	NUTS II	DISTRITO DISTRICT	NUTS I	Portugal
		Seixal	Península de Setúbal	Península de Setúbal	Setúbal	Continente	
Trabalhadores por conta de outrem (TCO) nos estabelecimentos, a tempo completo com remuneração completa (nº) <i>Full time employees with a full remuneration, in establishments (no.)</i>	2023	..	..	..	126 644	2 467 600	2 570 047
<b>Por sector de actividade</b> <i>According to broad sectors of activity</i>							
TCO por sector de actividade - Sector primário (nº) <i>Employees - Primary sector (no.)</i>	2023	..	..	..	3 756	47 861	49 503
TCO por sector de actividade - Sector secundário (nº) <i>Employees - Secondary sector (no.)</i>	2023	..	..	..	34 551	725 617	746 730
TCO por sector de actividade - Sector terciário (nº) <i>Employees - Tertiary sector (no.)</i>	2023	..	..	..	88 337	1 694 122	1 773 814
<b>Segundo os escalões de pessoal da empresa</b> <i>By size-class of the enterprise</i>							
1-9 (nº / no. )	2023	..	..	..	27 152	467 969	487 937
10-19 (nº / no. )	2023	..	..	..	14 732	271 514	283 817
20-49 (nº / no. )	2023	..	..	..	19 688	376 930	394 298
50-99 (nº / no. )	2023	..	..	..	13 879	270 285	281 519
100-249 (nº / no. )	2023	..	..	..	13 908	323 111	337 208
250-499 (nº / no. )	2023	..	..	..	10 569	190 947	196 722
>=500 (nº / no. )	2023	..	..	..	26 716	566 844	588 546

**CONCELHO (MUNICIPALITY): SEIXAL**  
**Comparação com as Respetivas Agregações Geográficas**  
*Comparison with Respective Geographical Aggregations*

INDICADORES (%) INDICATORS (%)	ANOS YEARS	Concelho / Concelho x 100 Municipality / Municipality x 100	Concelho / NUTS III x 100 Municipality / NUTS III x 100	Concelho / NUTS II x 100 Municipality / NUTS II x 100	Concelho / Distrito x 100 Municipality / District x 100	Concelho / NUTS I x 100 Municipality / NUTS I x 100	Concelho / Portugal x 100 Municipality / Portugal x 100
Trabalhadores por conta de outrem (TCO) nos estabelecimentos, a tempo completo com remuneração completa (nº) <i>Full time employees with a full remuneration, in establishments (no.)</i>	2023	..	..	..	..	..	..
<b>Por sector de actividade</b> <i>According to broad sectors of activity</i>							
TCO por sector de actividade - Sector primário <i>Employees - Primary sector</i>	2023	..	..	..	..	..	..
TCO por sector de actividade - Sector secundário <i>Employees - Secondary sector</i>	2023	..	..	..	..	..	..
TCO por sector de actividade - Sector terciário <i>Employees - Tertiary sector</i>	2023	..	..	..	..	..	..
<b>Segundo os escalões de pessoal da empresa</b> <i>By size-class of the enterprise</i>							
1-9	2023	..	..	..	..	..	..
10-19	2023	..	..	..	..	..	..
20-49	2023	..	..	..	..	..	..
50-99	2023	..	..	..	..	..	..
100-249	2023	..	..	..	..	..	..
250-499	2023	..	..	..	..	..	..
>=500	2023	..	..	..	..	..	..

**CONCELHO (MUNICIPALITY): SEIXAL**  
**Comparação com as Respetivas Agregações Geográficas**  
*Comparison with Respective Geographical Aggregations*

INDICADORES INDICATORS	ANOS YEARS	CONCELHO MUNICIPALITY	NUTS III	NUTS II	DISTRITO DISTRICT	NUTS I	Portugal
		Seixal	Península de Setúbal	Península de Setúbal	Setúbal	Continente	
<b>Ganho médio mensal (Euros) - Por sector de actividade e género</b> <b>Average monthly earning (Euros) - According to broad sectors of activity and gender</b>							
Ganho médio mensal - Sector primário (Euros) <i>Average monthly earning (Euros) - Primary Sector (Euros)</i>	2022	1 095,9	1 095,5	..	1 109,6	1 058,4	1 056,2
Ganho médio mensal - Sector primário - Homens (Euros) <i>Average monthly earning (Euros) - Primary Sector - Male (Euros)</i>	2022	1 107,7	1 127,4	..	1 141,4	1 080,1	1 076,6
Ganho médio mensal - Sector primário - Mulheres (Euros) <i>Average monthly earning (Euros) - Primary Sector - Female (Euros)</i>	2022	1 071,1	1 020,7	..	1 028,4	1 000,5	1 001,0
Ganho médio mensal - Sector secundário (Euros) <i>Average monthly earning (Euros) - Secondary Sector (Euros)</i>	2022	1 281,6	1 500,0	..	1 539,4	1 281,3	1 279,7
Ganho médio mensal - Sector secundário - Homens (Euros) <i>Average monthly earning (Euros) - Secondary Sector - Male (Euros)</i>	2022	1 298,4	1 520,2	..	1 566,2	1 340,4	1 337,0
Ganho médio mensal - Sector secundário - Mulheres (Euros) <i>Average monthly earning (Euros) - Secondary Sector - Female (Euros)</i>	2022	1 209,7	1 419,7	..	1 434,4	1 150,4	1 150,6
Ganho médio mensal - Sector terciário (Euros) <i>Average monthly earning (Euros) - Tertiary Sector (Euros)</i>	2022	1 481,0	1 304,4	..	1 308,0	1 415,5	1 407,3
Ganho médio mensal - Sector terciário - Homens (Euros) <i>Average monthly earning (Euros) - Tertiary Sector - Male (Euros)</i>	2022	1 937,8	1 547,6	..	1 547,4	1 580,5	1 570,2
Ganho médio mensal - Sector terciário - Mulheres (Euros) <i>Average monthly earning (Euros) - Tertiary Sector - Female (Euros)</i>	2022	1 046,5	1 110,8	..	1 111,6	1 264,2	1 258,3

**CONCELHO (MUNICIPALITY): SEIXAL**  
**Comparação com as Respetivas Agregações Geográficas**  
*Comparison with Respective Geographical Aggregations*

INDICADORES (%) INDICATORS (%)	ANOS YEARS	Concelho / Concelho x 100 Municipality / Municipality x 100	Concelho / NUTS III x 100 Municipality / NUTS III x 100	Concelho / NUTS II x 100 Municipality / NUTS II x 100	Concelho / Distrito x 100 Municipality / District x 100	Concelho / NUTS I x 100 Municipality / NUTS I x 100	Concelho / Portugal x 100 Municipality / Portugal x 100
<b>Ganho médio mensal (Euros) - Por sector de actividade e género</b> <b>Average monthly earning (Euros) - According to broad sectors of activity and gender</b>							
Ganho médio mensal - Sector primário <i>Average monthly earning - Primary Sector</i>	2022	100,0	100,0	..	98,8	103,5	103,8
Ganho médio mensal - Sector primário - Homens <i>Average monthly earning - Primary Sector - Male</i>	2022	100,0	98,3	..	97,0	102,6	102,9
Ganho médio mensal - Sector primário - Mulheres <i>Average monthly earning - Primary Sector - Female</i>	2022	100,0	104,9	..	104,2	107,1	107,0
Ganho médio mensal - Sector secundário <i>Average monthly earning - Secondary Sector</i>	2022	100,0	85,4	..	83,3	100,0	100,1
Ganho médio mensal - Sector secundário - Homens <i>Average monthly earning - Secondary Sector - Male</i>	2022	100,0	85,4	..	82,9	96,9	97,1
Ganho médio mensal - Sector secundário - Mulheres <i>Average monthly earning - Secondary Sector - Female</i>	2022	100,0	85,2	..	84,3	105,2	105,1
Ganho médio mensal - Sector terciário <i>Average monthly earning - Tertiary Sector</i>	2022	100,0	113,5	..	113,2	104,6	105,2
Ganho médio mensal - Sector terciário - Homens <i>Average monthly earning - Tertiary Sector - Male</i>	2022	100,0	125,2	..	125,2	122,6	123,4
Ganho médio mensal - Sector terciário - Mulheres <i>Average monthly earning - Tertiary Sector - Female</i>	2022	100,0	94,2	..	94,1	82,8	83,2

**CONCELHO (MUNICIPALITY): SEIXAL**  
**Comparação com as Respetivas Agregações Geográficas**  
*Comparison with Respective Geographical Aggregations*

INDICADORES <i>INDICATORS</i>	ANOS <i>YEARS</i>	CONCELHO <i>MUNICIPALITY</i>	NUTS III	NUTS II	DISTRITO <i>DISTRICT</i>	NUTS I	Portugal
		Seixal	Península de Setúbal	Península de Setúbal	Setúbal	Continente	
<b>Imobiliário</b> <i>Real Estate</i>							
<b>Valor mediano das vendas por m2 de alojamentos familiares e categoria do alojamento familiar</b> <i>Median value per m2 of dwellings sales and category of housing unit</i>							
Total (Euros)	#N/D	..	..	..	..	..	..
Novos (Euros) <i>New (Euros)</i>	#N/D	..	..	..	..	..	..
Existentes (Euros) <i>Existing (Euros)</i>	#N/D	..	..	..	..	..	..
<b>Valor mediano das rendas por m2 de novos contratos de arrendamento de alojamentos familiares</b> <i>Median house rental value per m2 of new lease agreements of dwellings</i>							
Rendas (Euros) <i>Rental Value (Euros)</i>	2023	8,8	8,9	8,9	..	7,2	7,2

Fonte:INE (AER),exceto menção específica a outras fontes.Nota:Consultar a síntese metodológica para outras fontes, conceitos e notas.

Source:INE(RSYB),except when specified otherwise.Note:Other sources,concepts and notes in methodological synthesis.

**CONCELHO (MUNICIPALITY): SEIXAL**  
**Comparação com as Respetivas Agregações Geográficas**  
*Comparison with Respective Geographical Aggregations*

INDICADORES (%) <i>INDICATORS (%)</i>	ANOS <i>YEARS</i>	Concelho / Concelho x 100 Municipality / Municipality x 100	Concelho / NUTS III x 100 Municipality / NUTS III x 100	Concelho / NUTS II x 100 Municipality / NUTS II x 100	Concelho / Distrito x 100 Municipality / District x 100	Concelho / NUTS I x 100 Municipality / NUTS I x 100	Concelho / Portugal x 100 Municipality / Portugal x 100
<b>Imobiliário</b> <i>Real Estate</i>							
<b>Valor mediano das vendas por m2 de alojamentos familiares e categoria do alojamento familiar</b> <i>Median value per m2 of dwellings sales and category of housing unit</i>							
Total (Euros) <i>Total (Euros)</i>	#N/D	..	..	..	..	..	..
Novos (Euros) <i>New (Euros)</i>	#N/D	..	..	..	..	..	..
Existentes (Euros) <i>Existing (Euros)</i>	#N/D	..	..	..	..	..	..
<b>Valor mediano das rendas por m2 de novos contratos de arrendamento de alojamentos familiares</b> <i>Median house rental value per m2 of new lease agreements of dwellings</i>							
Rendas (Euros) <i>Rental Value (Euros)</i>	2023	100,0	98,4	98,4	..	121,3	121,8

Fonte:INE (AER),exceto menção específica a outras fontes.Nota:Consultar a síntese metodológica para outras fontes, conceitos e notas.

Source:INE(RSYB),except when specified otherwise.Note:Other sources,concepts and notes in methodological synthesis.

**CONCELHO (MUNICIPALITY): SEIXAL**  
**Comparação com as Respetivas Agregações Geográficas**  
*Comparison with Respective Geographical Aggregations*

INDICADORES <i>INDICATORS</i>	ANOS <i>YEARS</i>	CONCELHO <i>MUNICIPALITY</i>	NUTS III	NUTS II	DISTRITO <i>DISTRICT</i>	NUTS I	Portugal
		Seixal	Península de Setúbal	Península de Setúbal	Setúbal	Continente	
<b>Indicadores Sociais</b> <i>Social Indicators</i>							
<b>Beneficiários do subsídio de desemprego (nº)</b> <i>Recipients of unemployment benefit (no.)</i>	2023	5 326	29 741	29 741	32 090	331 133	346 058
<b>Por género</b> <i>According to gender</i>							
Homens (nº) <i>Male (no.)</i>	2023	2 309	13 604	13 604	14 879	144 078	151 225
Mulheres (nº) <i>Female (no.)</i>	2023	3 017	16 137	16 137	17 211	187 055	194 833
<b>Por idade</b> <i>According to age</i>							
<25 anos (nº) <i>&lt;25 years (no.)</i>	2023	284	1 690	1 690	1 800	17 851	18 732
25-39 anos (nº) <i>25-39 years (no.)</i>	2023	1 883	10 180	10 180	11 039	121 656	127 330
40-54 anos (nº) <i>40-54 years (no.)</i>	2023	2 609	14 783	14 783	15 904	156 927	163 637
>=55 anos (nº) <i>&gt;=55 years (no.)</i>	2023	550	3 088	3 088	3 347	34 699	36 359

Fonte:INE (AER),exceto menção específica a outras fontes.Nota:Consultar a síntese metodológica para outras fontes, conceitos e notas.

Source:INE(RSYB),except when specified otherwise.Note:Other sources,concepts and notes in methodological synthesis.

**CONCELHO (MUNICIPALITY): SEIXAL**  
**Comparação com as Respetivas Agregações Geográficas**  
*Comparison with Respective Geographical Aggregations*

INDICADORES INDICATORS	ANOS YEARS	CONCELHO MUNICIPALITY	NUTS III	NUTS II	DISTRITO DISTRICT	NUTS I	Portugal
		Seixal	Península de Setúbal	Península de Setúbal	Setúbal	Continente	
<b>Beneficiários do rendimento social de inserção (nº)</b> <i>Recipients of social integration income (no.)</i>	2023	4 100	23 283	23 283	24 134	223 833	240 841
<b>Por género</b> <i>According to gender</i>							
Homens (nº) <i>Male (no.)</i>	2023	1 821	10 506	10 506	10 914	105 064	113 478
Mulheres (nº) <i>Female (no.)</i>	2023	2 279	12 777	12 777	13 220	118 769	127 363
<b>Por idade</b> <i>According to age</i>							
<25 anos (nº) <i>&lt;25 years (no.)</i>	2023	1 793	10 411	10 411	10 769	90 469	97 549
25-39 anos (nº) <i>25-39 years (no.)</i>	2023	688	3 883	3 883	4 029	36 036	39 129
40-54 anos (nº) <i>40-54 years (no.)</i>	2023	822	4 481	4 481	4 630	45 098	48 748
>=55 anos (nº) <i>&gt;=55 years (no.)</i>	2023	797	4 508	4 508	4 706	52 230	55 415

Fonte:INE (AER),exceto menção específica a outras fontes.Nota:Consultar a síntese metodológica para outras fontes, conceitos e notas.

Source:INE(RSYB),except when specified otherwise.Note:Other sources,concepts and notes in methodological synthesis.

**CONCELHO (MUNICIPALITY): SEIXAL**  
**Comparação com as Respetivas Agregações Geográficas**  
*Comparison with Respective Geographical Aggregations*

INDICADORES (%) <i>INDICATORS (%)</i>	ANOS <i>YEARS</i>	Concelho / Concelho x 100 Municipality / Municipality x 100	Concelho / NUTS III x 100 Municipality / NUTS III x 100	Concelho / NUTS II x 100 Municipality / NUTS II x 100	Concelho / Distrito x 100 Municipality / District x 100	Concelho / NUTS I x 100 Municipality / NUTS I x 100	Concelho / Portugal x 100 Municipality / Portugal x 100
<b>Indicadores Sociais</b> <i>Social Indicators</i>							
<b>Beneficiários do subsídio de desemprego</b> <i>Recipients of unemployment benefit</i>	2023	100,0	17,9	17,9	16,6	1,6	1,5
<b>Por género</b> <i>According to gender</i>							
Homens <i>Male</i>	2023	100,0	17,0	17,0	15,5	1,6	1,5
Mulheres <i>Female</i>	2023	100,0	18,7	18,7	17,5	1,6	1,5
<b>Por idade</b> <i>According to age</i>							
<25 anos <i>&lt;25 years</i>	2023	100,0	16,8	16,8	15,8	1,6	1,5
25-39 anos <i>25-39 years</i>	2023	100,0	18,5	18,5	17,1	1,5	1,5
40-54 anos <i>40-54 years</i>	2023	100,0	17,6	17,6	16,4	1,7	1,6
>=55 anos <i>&gt;=55 years</i>	2023	100,0	17,8	17,8	16,4	1,6	1,5

Fonte:INE (AER),exceto menção específica a outras fontes.Nota:Consultar a síntese metodológica para outras fontes, conceitos e notas.

Source:INE(RSYB),except when specified otherwise.Note:Other sources,concepts and notes in methodological synthesis.

**CONCELHO (MUNICIPALITY): SEIXAL**  
**Comparação com as Respetivas Agregações Geográficas**  
*Comparison with Respective Geographical Aggregations*

INDICADORES (%) <i>INDICATORS (%)</i>	ANOS <i>YEARS</i>	Concelho / Concelho x 100 Municipality / Municipality x 100	Concelho / NUTS III x 100 Municipality / NUTS III x 100	Concelho / NUTS II x 100 Municipality / NUTS II x 100	Concelho / Distrito x 100 Municipality / District x 100	Concelho / NUTS I x 100 Municipality / NUTS I x 100	Concelho / Portugal x 100 Municipality / Portugal x 100
<b>Beneficiários do rendimento social de inserção</b> <i>Recipients of social integration income</i>	2023	100,0	17,6	17,6	17,0	1,8	1,7
<b>Por género</b> <i>According to gender</i>							
Homens <i>Male</i>	2023	100,0	17,3	17,3	16,7	1,7	1,6
Mulheres <i>Female</i>	2023	100,0	17,8	17,8	17,2	1,9	1,8
<b>Por idade</b> <i>According to age</i>							
<25 anos <i>&lt;25 years</i>	2023	100,0	17,2	17,2	16,6	2,0	1,8
25-39 anos <i>25-39 years</i>	2023	100,0	17,7	17,7	17,1	1,9	1,8
40-54 anos <i>40-54 years</i>	2023	100,0	18,3	18,3	17,8	1,8	1,7
>=55 anos <i>&gt;=55 years</i>	2023	100,0	17,7	17,7	16,9	1,5	1,4

Fonte:INE (AER),exceto menção específica a outras fontes.Nota:Consultar a síntese metodológica para outras fontes, conceitos e notas.

Source:INE(RSYB),except when specified otherwise.Note:Other sources,concepts and notes in methodological synthesis.

**CONCELHO (MUNICIPALITY): SEIXAL**  
**Comparação com as Respetivas Agregações Geográficas**  
*Comparison with Respective Geographical Aggregations*

INDICADORES INDICATORS	ANOS YEARS	CONCELHO MUNICIPALITY	NUTS III	NUTS II	DISTRITO DISTRICT	NUTS I	Portugal
		Seixal	Península de Setúbal	Península de Setúbal	Setúbal	Continente	
<b>Principais Indicadores de Turismo</b> <i>Main Economic Tourism Indicators</i>							
Capacidade de alojamento nos estabelecimentos de alojamento turístico por localização geográfica e tipo de alojamento turístico (nº) <i>Lodging capacity in tourist accommodation establishments by Geographic localization (NUTS - 2013) and Type (tourist accommodation establishment) (no.)</i>	2023	320	9 162	9 162	17 226	419 176	478 552
Dormidas nos estabelecimentos de alojamento turístico por localização geográfica e tipo de alojamento turístico (nº) <i>Nights (No.) in tourist accommodation establishments by Geographic localization (NUTS - 2013) and Type (tourist accommodation establishment) (no.)</i>	2023	66 098	1 476 270	1 476 270	2 322 990	65 192 828	77 179 150
Hóspedes nos estabelecimentos de alojamento turístico por localização geográfica e tipo de alojamento turístico (nº) <i>Guests (No.) in tourist accommodation establishments by Geographic localization (NUTS - 2013) and Type (tourist accommodation establishment) (no.)</i>	2023	44 879	714 180	714 180	1 072 225	27 080 911	30 028 890
Proveitos totais nos estabelecimentos de alojamento turístico por localização geográfica e tipo de alojamento turístico (mil Euros) <i>Total incomes (€) in tourist accommodation establishments by Geographic localization (NUTS - 2013) and Type (tourist accommodation establishment) (thousand Euros)</i>	2023	3 732	91 803	91 803	182 611	5 168 971	6 015 323
Taxa líquida de ocupação cama nos estabelecimentos de alojamento turístico por localização geográfica e tipo de alojamento turístico (%) <i>Bed occupancy net rate (%) in tourist accommodation establishments by Geographic localization (NUTS - 2013) and Type (tourist accommodation establishment) (%)</i>	2023	55,9	45,9	45,9	..	46,3	48,0

Fonte:INE (AER),exceto menção específica a outras fontes.Nota:Consultar a síntese metodológica para outras fontes, conceitos e notas.

Source:INE(RSYB),except when specified otherwise.Note:Other sources,concepts and notes in methodological synthesis.

**CONCELHO (MUNICIPALITY): SEIXAL**  
**Comparação com as Respetivas Agregações Geográficas**  
*Comparison with Respective Geographical Aggregations*

INDICADORES (%) INDICATORS (%)	ANOS YEARS	Concelho / Concelho x 100 Municipality / Municipality x 100	Concelho / NUTS III x 100 Municipality / NUTS III x 100	Concelho / NUTS II x 100 Municipality / NUTS II x 100	Concelho / Distrito x 100 Municipality / District x 100	Concelho / NUTS I x 100 Municipality / NUTS I x 100	Concelho / Portugal x 100 Municipality / Portugal x 100
<b>Principais Indicadores de Turismo</b> <i>Main Economic Tourism Indicators</i>							
Capacidade de alojamento nos estabelecimentos hoteleiros por localização geográfica e tipo de estabelecimento <i>Lodging capacity in hotel establishments by Geographic localization (NUTS - 2013) and Type (hotel establishment)</i>	2023	100,0	3,5	3,5	1,9	0,1	0,1
Dormidas nos estabelecimentos de alojamento turístico por localização geográfica e tipo de alojamento turístico <i>Nights (No.) in tourist accommodation establishments by Geographic localization (NUTS - 2013) and Type (tourist accommodation establishment)</i>	2023	100,0	4,5	4,5	2,8	0,1	0,1
Hóspedes nos estabelecimentos de alojamento turístico por localização geográfica e tipo de alojamento turístico <i>Guests (No.) in tourist accommodation establishments by Geographic localization (NUTS - 2013) and Type (tourist accommodation establishment)</i>	2023	100,0	6,3	6,3	4,2	0,2	0,1
Proveitos totais nos estabelecimentos de alojamento turístico por localização geográfica e tipo de alojamento turístico <i>Total incomes (€) in tourist accommodation establishments by Geographic localization (NUTS - 2013) and Type (tourist accommodation establishment)</i>	2023	100,0	4,1	4,1	2,0	0,1	0,1
Taxa líquida de ocupação cama nos estabelecimentos de alojamento turístico por localização geográfica e tipo de alojamento turístico <i>Bed occupancy net rate (%) in tourist accommodation establishments by Geographic localization (NUTS - 2013) and Type (tourist accommodation establishment)</i>	2023	100,0	121,8	121,8	..	120,7	116,5