

Concelho / Municipality : Sesimbra

Indicadores selecionados

*Selected indicators*

Demografia, Educação e Sociedade

*Demography, Education and Society*

Saúde e Ambiente

*Health and Environment*

Setor Monetário e Financeiro

*Monetary and Financial Sector*

Principais Indicadores de Actividade Económica

*Main Economic Activity Indicators*

Demografia, Educação e Sociedade

*Demography, Education and Society*

Maiores empregadores do Concelho

(Ordenado segundo o nº de trabalhadores por conta de outrem - TCO - nos estabelecimentos)

*Greatest Employers in the Municipality*

*(Ranked according to the number of employees in establishments)*

Trabalhadores por conta de outrem\*

*Employees\**

Trabalhadores por conta de outrem (TCO) nos estabelecimentos, a tempo completo com remuneração completa (nº)

*Full time employees with a full remuneration, in establishments (no.)*

Saúde e Ambiente

*Health and Environment*

Setor Monetário e Financeiro

*Monetary and Financial Sector*

Indicadores Sociais

*Social Indicators*

Imobiliário

*Real Estate*

Seleção de Indicadores de Turismo

*Tourism Indicators Selection*

Comparação com as Respetivas Agregações Geográficas

*Comparison with Respective Geographical Aggregations*

Demografia, Educação e Sociedade

*Demography, Education and Society*

Saúde e Ambiente

*Health and Environment*

Setor Monetário e Financeiro

*Monetary and Financial Sector*

Indicadores Sociais

*Social Indicators*

Principais Indicadores de Actividade Económica

*Main Economic Activity Indicators*

Trabalhadores por conta de outrem (TCO) nos estabelecimentos, a tempo completo com remuneração completa (nº)

*Full time employees with a full remuneration, in establishments (no.)*

Imobiliário

*Real Estate*

Indicadores Sociais

*Social Indicators*

Principais Indicadores de Turismo

*Main Economic Tourism Indicators*

CONCELHO (MUNICIPALITY): SESIMBRA

Indicadores seleccionados <i>Selected indicators</i>	ANOS <i>YEARS</i>	Concelho (Municipality): Sesimbra	Portugal
Área (km2) <i>Area (km2)</i>	2023	196	92 225
		0,2	100,0
		<i>Portugal = 100</i>	
População residente (nº) <i>Resident population (nº)</i>	2023	55 504	10 639 726
		0,5	100,0
		<i>Portugal = 100</i>	
Pessoal ao serviço nas empresas (nº) <i>Persons employed in enterprises (no.)</i>	2023	13 299	4 738 341
		0,3	100,0
		<i>Portugal = 100</i>	
Volume de negócios nas empresas (10 <sup>3</sup> Euros) <i>Turnover of enterprises (10<sup>3</sup> Euros)</i>	2023	832 213	550 295 127
		0,2	100,0
		<i>Portugal = 100</i>	
Empresas (nº) <i>Enterprises (no.)</i>	2023	7 194	1 510 274
		0,5	100,0
		<i>Portugal = 100</i>	
Pessoal ao serviço nas empresas da indústria transformadora (nº) <i>Persons employed in manufacturing enterprises (no.)</i>	2023	707	751 411
		0,1	100,0
		<i>Portugal = 100</i>	
Volume de Negócios nas empresas da ind. transformadora (10 <sup>3</sup> Euros) <i>Turnover of manufacturing enterprises (10<sup>3</sup> Euros)</i>	2023	72 027	123 936 198
		0,1	100,0
		<i>Portugal = 100</i>	
Empresas da indústria transformadora (nº) <i>Manufacturing enterprises (no.)</i>	2023	211	69 160
		0,3	100,0
		<i>Portugal = 100</i>	
Comércio internacional de bens - Exportações (10 <sup>3</sup> Euros) <i>International trade of goods- Exports (10<sup>3</sup> Euros)</i>	2023	29 630	77 340 161
		0,0	100,0
		<i>Portugal = 100</i>	
Comércio internacional de bens - Importações (10 <sup>3</sup> Euros) <i>International trade of goods - Imports (10<sup>3</sup> Euros)</i>	2023	32 542	105 148 409
		0,0	100,0
		<i>Portugal = 100</i>	
Dormidas nos estabelecimentos de alojamento turístico por localização geográfica e tipo de alojamento turístico (nº) <i>Nights (No.) in tourist accommodation establishments by Geographic localization (NUTS - 2013) and Type (tourist accommodation establishment) (no.)</i>	2023	242 701	77 179 150
		0,3	100,0
		<i>Portugal = 100</i>	
Proveitos totais nos estabelecimentos de alojamento turístico por localização geográfica e tipo de alojamento turístico (mil Euros) <i>Total incomes (€) in tourist accommodation establishments by Geographic localization (NUTS - 2013) and Type (tourist accommodation establishment) (thousand Euros)</i>	2023	17 689	6 015 323
		0,3	100,0
		<i>Portugal = 100</i>	

Fonte:INE (AER),exceto menção específica a outras fontes.Nota:Consultar a síntese metodológica para outras fontes, conceitos e notas.

Source:INE(RSYB),except when specified otherwise.Note:Other sources,concepts and notes in methodological synthesis.

## CONCELHO (MUNICIPALITY): SESIMBRA



Fonte: Wikipedia

Área = 196 km<sup>2</sup>

Demografia, Educação e Sociedade Demography, Education and Society			
População residente (2023) (nº) <i>Resident population (2023) (nº)</i>	55 504	Taxa bruta de natalidade (2023) (‰) <i>Crude birth rate (2023) (‰)</i>	8,6
Taxa de crescimento média anual da população (2011/2023) (%) <i>Average annual growth rate of population (2011/2023) (%)</i>	0,9	Rácio divórcios / casamentos (2023) (%) <i>Divorce / Marriage ratio (2023) (%)</i>	22,8
Densidade populacional (2023) (habitantes / km <sup>2</sup> ) <i>Population density (2023) (Inh. / km<sup>2</sup>)</i>	283,6	Taxa bruta de escolarização (Ensino secundário) (2022/2023) (%) <i>Crude educational attainment rate (Secondary education) (2022/2023) (%)</i>	85,8
População ≥ 65 anos (2023) (%) <i>Population ≥ 65 years (2023) (%)</i>	20,8	Despesas dos municípios em cultura e desporto por habitante (2023) (Euros / hab.) <i>Expenditures on cultural activities and sports of municipalities per inhabitant (2023) (Euros / inhab.)</i>	63,2
Índice de Dependência Total (2023) <i>Total dependency ratio (2023)</i>	55,1	Taxa de criminalidade (2023) (‰) <i>Crime rate (2023) (‰)</i>	40,0
Saúde e Ambiente Health and Environment		Setor Monetário e Financeiro Monetary and Financial Sector	
Taxa quinquenal de mortalidade infantil (2018/2022) (‰) <i>Quinquennial rate of infant mortality (2018/2022) (‰)</i>	0,9	Compras através de terminais de pagamento automático por habitante (2023) (Euros / hab.) <i>Purchases through points of sale per inhabitant (2023) (Euros / inhab.)</i>	157,2
Médicos / 1000 habitantes (2023) (nº) <i>Physicians / 1000 inhabitants (2023) (no.)</i>	1,9	Levantamentos nacionais em caixas multibanco por habitante (2023) (Euros / hab.) <i>National withdrawals on automated teller machines (ATM) per inhabitant (2023) (Euros / inhab.)</i>	2 424,0
Consultas externas nos hospitais por habitante (2023) (nº) <i>Medical appointments in external appointment units of hospitals per inhabitant (2023) (no.)</i>	0,0	Peso do crédito à habitação no total dos créditos a clientes (2023) (%) <i>Housing credit rate (2023) (%)</i>	73,0
Despesas dos municípios em ambiente por habitante (2023) (Euros / hab.) <i>Environmental expenditure of municipalities per inhabitant (2023) (Euros / inhab.)</i>	175,0	Peso dos depósitos de emigrantes no total de depósitos dos clientes (2023) (%) <i>Emigrant deposits rate (2023) (%)</i>	1,3

**CONCELHO (MUNICIPALITY): SESIMBRA**  
**Principais Indicadores de Actividade Económica**  
*Main Economic Activity Indicators*

	2018	2019	2020	2021	2022	2023	2024
<i>Pessoal ao serviço nas empresas (nº)</i> <i>Persons employed in enterprises (no.)</i>	10 629	11 326	11 246	11 682	12 725	13 299	..
2019 = 100	93,8	100,0	99,3	103,1	112,4	117,4	..
<i>t.c. (%) / g.r. (%)</i>		6,6	-0,7	3,9	8,9	4,5	..
<i>Pessoal ao serviço nas empresas da indústria transformadora (nº)</i> <i>Persons employed in manufacturing enterprises (no.)</i>	656	698	725	664	695	707	..
2019 = 100	94,0	100,0	103,9	95,1	99,6	101,3	..
<i>t.c. (%) / g.r. (%)</i>		6,4	3,9	-8,4	4,7	1,7	..
<i>Volume de negócios nas empresas (10<sup>3</sup> Euros)</i> <i>Turnover of enterprises (10<sup>3</sup> Euros)</i>	495 305,8	572 192,2	564 452,6	660 106,7	763 288,2	832 213,0	..
2019 = 100	86,6	100,0	98,6	115,4	133,4	145,4	..
<i>t.c. (%) / g.r. (%)</i>		15,5	-1,4	16,9	15,6	9,0	..
<i>Volume de Negócios nas empresas da ind. transformadora (10<sup>3</sup> Euros)</i> <i>Turnover of manufacturing enterprises (10<sup>3</sup> Euros)</i>	38 853,2	46 517,6	44 045,1	46 066,8	51 920,4	72 026,8	..
2019 = 100	83,5	100,0	94,7	99,0	111,6	154,8	..
<i>t.c. (%) / g.r. (%)</i>		19,7	-5,3	4,6	12,7	38,7	..
<i>Empresas (nº)</i> <i>Enterprises (no.)</i>	5 615	5 829	5 828	6 058	6 787	7 194	..
2019 = 100	96,3	100,0	100,0	103,9	116,4	123,4	..
<i>t.c. (%) / g.r. (%)</i>		3,8	0,0	3,9	12,0	6,0	..
<i>Empresas da indústria transformadora (nº)</i> <i>Manufacturing enterprises (no.)</i>	195	200	194	193	196	211	..
2019 = 100	97,5	100,0	97,0	96,5	98,0	105,5	..
<i>t.c. (%) / g.r. (%)</i>		2,6	-3,0	-0,5	1,6	7,7	..
<i>Constituição de pessoas coletivas e entidades equiparadas (nº)</i> <i>Creation of legal persons and equivalent entities (no.)</i>	184	239	178	184	219	236	252
2019 = 100	77,0	100,0	74,5	77,0	91,6	98,7	105,4
<i>t.c. (%) / g.r. (%)</i>		29,9	-25,5	3,4	19,0	7,8	6,8
<i>Dissolução de pessoas coletivas e entidades equiparadas (nº)</i> <i>Dissolution of legal persons and equivalent entities (no.)</i>	103	78	70	96	94	52	88
2019 = 100	132,1	100,0	89,7	123,1	120,5	66,7	112,8
<i>t.c. (%) / g.r. (%)</i>		-24,3	-10,3	37,1	-2,1	-44,7	69,2

Fonte:INE (AER),exceto menção específica a outras fontes.Nota:Consultar a síntese metodológica para outras fontes, conceitos e notas.

Source:INE(RSYB),except when specified otherwise.Note:Other sources,concepts and notes in methodological synthesis.

**CONCELHO (MUNICIPALITY): SESIMBRA**  
**Principais Indicadores de Actividade Económica**  
*Main Economic Activity Indicators*

	2018	2019	2020	2021	2022	2023	2024
<i>Ganho médio mensal por trabalhador por conta de outrem (Euros)</i> <i>Average monthly earning per employee (Euros)</i>	930,2	1 041,6	1 022,5	1 061,5	1 100,6	..	..
<i>2019 = 100</i>	89,3	100,0	98,2	101,9	105,7	..	..
<i>t.c. (%) / g.r. (%)</i>		12,0	-1,8	3,8	3,7	..	..
<i>Ganho médio mensal por trabalhador por conta de outrem - Homens (Euros)</i> <i>Average monthly earning per employee - Male (Euros)</i>	984,3	1 159,3	1 091,7	1 149,0	1 178,1	..	..
<i>2019 = 100</i>	84,9	100,0	94,2	99,1	101,6	..	..
<i>t.c. (%) / g.r. (%)</i>		17,8	-5,8	5,2	2,5	..	..
<i>Ganho médio mensal por trabalhador por conta de outrem - Mulheres (Euros)</i> <i>Average monthly earning per employee - Female (Euros)</i>	869,7	903,6	939,9	959,3	1 008,6	..	..
<i>2019 = 100</i>	96,3	100,0	104,0	106,2	111,6	..	..
<i>t.c. (%) / g.r. (%)</i>		3,9	4,0	2,1	5,1	..	..
<i>Comércio internacional de bens - Exportações (10<sup>3</sup> Euros)</i> <i>International trade of goods- Exports (10<sup>3</sup> Euros)</i>	13 179,0	16 739,3	15 648,5	21 009,1	25 832,5	29 629,5	..
<i>2019 = 100</i>	78,7	100,0	93,5	125,5	154,3	177,0	..
<i>t.c. (%) / g.r. (%)</i>		27,0	-6,5	34,3	23,0	14,7	..
<i>Comércio internacional de bens - Importações (10<sup>3</sup> Euros)</i> <i>International trade of goods - Imports (10<sup>3</sup> Euros)</i>	9 390,8	10 959,8	11 191,3	22 983,5	29 452,8	32 542,5	..
<i>2019 = 100</i>	85,7	100,0	102,1	209,7	268,7	296,9	..
<i>t.c. (%) / g.r. (%)</i>		16,7	2,1	105,4	28,1	10,5	..
<i>Capacidade de alojamento nos estabelecimentos hoteleiros (nº de hóspedes)</i> <i>Lodging capacity in hotel establishments (no. of guests)</i>	1 069	1 179	1 464	1 577	1 535	1 498	..
<i>2019 = 100</i>	90,7	100,0	124,2	133,8	130,2	127,1	..
<i>t.c. (%) / g.r. (%)</i>		10,3	24,2	7,7	-2,7	-2,4	..
<i>Crédito à habitação por habitante (Euros)</i> <i>Housing credit per inhabitant (Euros)</i>	6 682	6 630	7 221	6 376	6 116	6 283	..
<i>2019 = 100</i>	100,8	100,0	108,9	96,2	92,2	94,8	..
<i>t.c. (%) / g.r. (%)</i>		-0,8	8,9	-11,7	-4,1	2,7	..
<i>Edifícios licenciados pelas câmaras municipais para construção (nº)</i> <i>Building permits issued by the local administration (no.)</i>	114	124	161	191	136	106	..
<i>2019 = 100</i>	91,9	100,0	129,8	154,0	109,7	85,5	..
<i>t.c. (%) / g.r. (%)</i>		8,8	29,8	18,6	-28,8	-22,1	..

Fonte:INE (AER),exceto menção específica a outras fontes.Nota:Consultar a síntese metodológica para outras fontes, conceitos e notas.

Source:INE(RSYB),except when specified otherwise.Note:Other sources,concepts and notes in methodological synthesis.

### CONCELHO (MUNICIPALITY): SESIMBRA

#### Demografia, Educação e Sociedade Demography, Education and Society

	2017	2018	2019	2020	2021	2022	2023
População residente (nº) <i>Resident population (no.)</i>	50 970	51 233	51 635	52 690	53 396	54 612	55 504
<i>2019 = 100</i>	98,7	99,2	100,0	102,0	103,4	105,8	107,5
<i>t.c. (%) / g.r. (%)</i>		0,5	0,8	2,0	1,3	2,3	1,6
Densidade populacional (habitantes / km2) <i>Population density (Inh / km2)</i>	260,4	261,8	263,8	269,2	272,8	279,0	283,6
<i>2019 = 100</i>	98,7	99,2	100,0	102,0	103,4	105,8	107,5
<i>t.c. (%) / g.r. (%)</i>		0,5	0,8	2,0	1,3	2,3	1,6
População ≥ 65 anos (%) <i>Population ≥ 65 years (%)</i>	18,8	19,3	19,9	20,2	20,6	20,7	20,8
<i>2019 = 100</i>	94,4	97,0	100,0	101,6	103,3	103,6	104,2
<i>t.c. (%) / g.r. (%)</i>		2,7	3,1	1,6	1,7	0,3	0,6
Índice de Dependência Total <i>Total dependency ratio</i>	54,1	54,7	55,3	55,1	55,2	55,2	55,1
<i>2019 = 100</i>	97,8	98,8	100,0	99,7	99,8	99,7	99,6
<i>t.c. (%) / g.r. (%)</i>		1,0	1,2	-0,3	0,1	0,0	-0,2
Taxa bruta de natalidade (‰) <i>Crude birth rate (‰)</i>	10,2	9,3	8,8	8,4	8,1	9,4	8,6
<i>2019 = 100</i>	115,9	105,7	100,0	95,5	92,0	106,8	97,7
<i>t.c. (%) / g.r. (%)</i>		-8,8	-5,4	-4,5	-3,6	16,0	-8,5
Rácio divórcios / casamentos (%) <i>Divorce / Marriage ratio (%)</i>	61,5	56,2	42,2	67,6	28,3	33,8	22,8
<i>2019 = 100</i>	145,9	133,2	100,0	160,3	67,2	80,3	54,1
<i>t.c. (%) / g.r. (%)</i>		-8,7	-24,9	60,3	-58,1	19,4	-32,6
Despesas dos municípios em cultura e desporto por habitante (Euros / hab.) <i>Expenditures on cultural activities and sports of municipalities (Euros / inhab.)</i>	34,7	32,8	42,0	43,9	37,3	50,0	63,2
<i>2019 = 100</i>	82,6	78,0	100,0	104,7	88,9	119,2	150,7
<i>t.c. (%) / g.r. (%)</i>		-5,5	28,1	4,7	-15,0	34,0	26,4
Taxa de criminalidade (‰) <i>Crime rate (‰)</i>	40,5	36,0	39,8	38,0	33,4	35,8	40,0
<i>2019 = 100</i>	101,8	90,5	100,0	95,5	83,9	89,9	100,5
<i>t.c. (%) / g.r. (%)</i>		-11,1	10,6	-4,5	-12,1	7,2	11,7

Fonte:INE (AER),exceto menção específica a outras fontes.Nota:Consultar a síntese metodológica para outras fontes, conceitos e notas.

Source:INE(RSYB),except when specified otherwise.Note:Other sources,concepts and notes in methodological synthesis.

**CONCELHO (MUNICIPALITY): SESIMBRA**

**Maiores empregadores do Concelho**

(Ordenado segundo o nº de trabalhadores por conta de outrem - TCO - nos estabelecimentos)

**Greatest Employers in the Municipality**

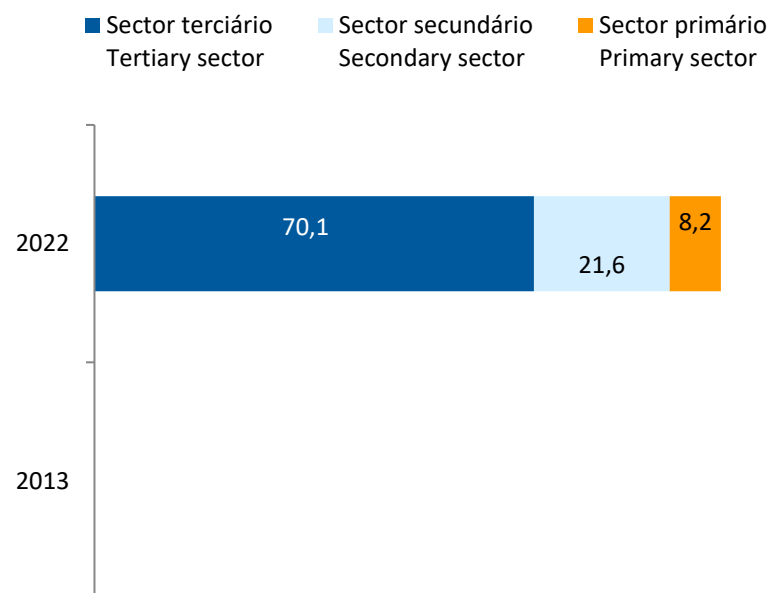
(Ranked according to the number of employees in establishments)

CAE Rev.3		2023
47111	Comércio a retalho em supermercados e hipermercados <i>Retail sale in supermarkets and hypermarkets</i>	1
03111	Pesca marítima <i>Marine fishing</i>	2
41200	Construção de edifícios (residenciais e não residenciais) <i>Construction of residential and non-residential buildings</i>	3
56101	Restaurantes tipo tradicional <i>Traditional restaurants</i>	4
87301	Actividades de apoio social para pessoas idosas, com alojamento <i>Social assistance to the elderly, with accommodation</i>	5
88910	Actividades de cuidados para crianças, sem alojamento <i>Child day-care activities</i>	6
55111	Hotéis com restaurante <i>Hotels with restaurant</i>	7
85100	Educação pré-escolar <i>Pre-primary education</i>	8
56107	Restaurantes, n.e. (inclui actividades de restauração em meios móveis) <i>Restaurants, n.e.c. (include mobile food service activities)</i>	9
49391	Transporte interurbano em autocarros <i>Inter-urban passenger transportation by bus</i>	10
49410	Transportes rodoviários de mercadorias <i>Freight transport by road</i>	11
43992	Outras actividades especializadas de construção diversas, n.e. <i>Other miscellaneous specialised construction activities n.e.c.</i>	12
68311	Actividades de mediação imobiliária <i>Real state mediation activities</i>	13
42110	Construção de estradas e pistas de aeroportos <i>Construction of roads and runway for airfields</i>	14
56303	Pastelarias e casas de chá <i>Tea and confectionery shops</i>	15
Nº total de TCO nas CAE consideradas <i>Total number of employees in the referred NACE</i>		3 826
% no nº total de TCO do Concelho <i>% in the Municipality's total number of employees</i>		51,2%

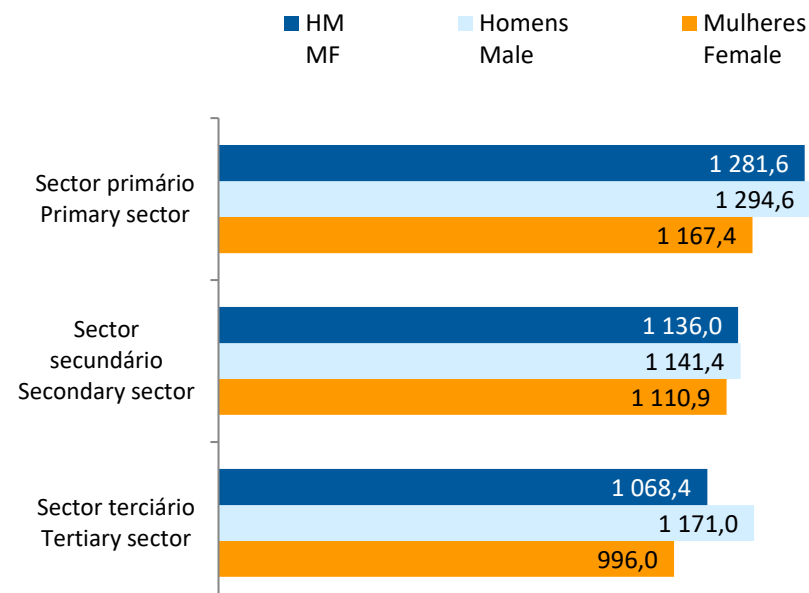
## CONCELHO (MUNICIPALITY): SESIMBRA

### Trabalhadores por conta de outrem\* *Employees\**

Por sector de actividade, 2013 e 2022  
*According to broad sectors of activity, 2013 and 2022*



Ganho médio mensal (Euros), 2022  
*Average monthly earning (Euros), 2022*



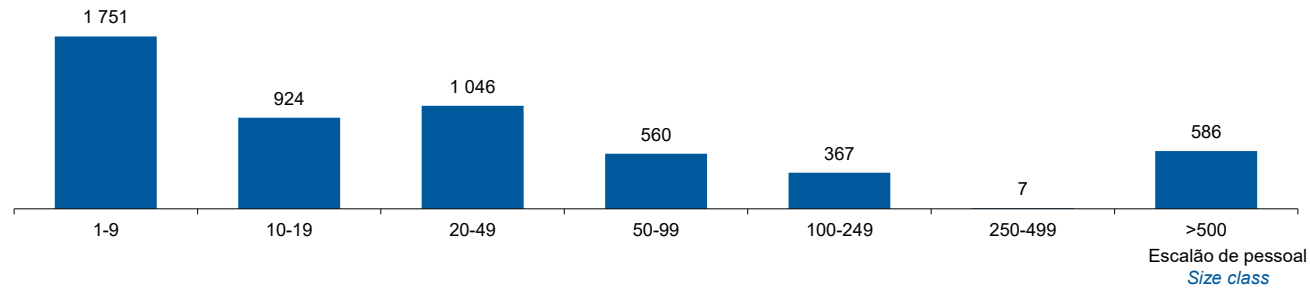
\* Os dados dizem respeito a trabalhadores por conta de outrem a tempo completo com remuneração completa, nos estabelecimentos da região.

\* *Data refers to full time employees with a full remuneration, in establishments of the region.*

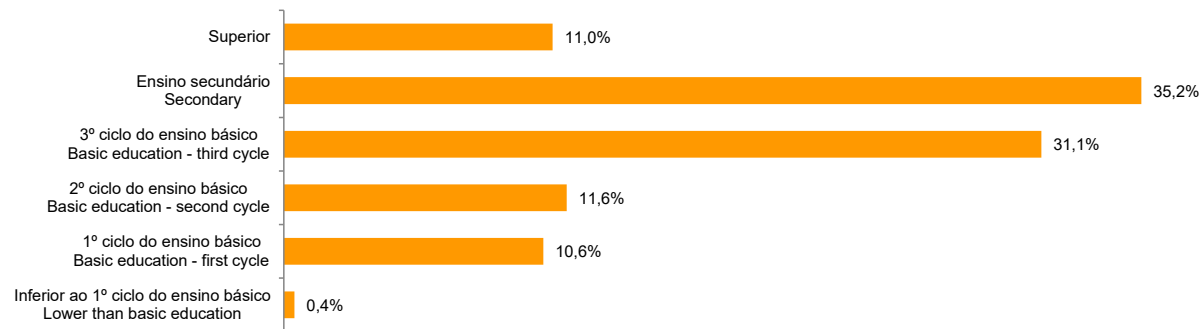
CONCELHO (MUNICIPALITY): SESIMBRA

Trabalhadores por Conta de Outrem\*, 2022  
Segundo os escalões de pessoal (da empresa)

*Employees\*, 2022*  
*By size-class (of the enterprise)*



Segundo o nível de habilitações  
*According to educational level*



\* Os dados dizem respeito a trabalhadores por conta de outrem a tempo completo com remuneração completa, nos estabelecimentos da região.

\* *Data refers to full time employees with a full remuneration, in establishments of the region.*

**CONCELHO (MUNICIPALITY): SESIMBRA**

**Trabalhadores por conta de outrem (TCO) nos estabelecimentos, a tempo completo com remuneração completa (nº)**  
*Full time employees with a full remuneration, in establishments (no.)*

Por sector de actividade <i>According to broad sectors of activity</i>	2017	2018	2019	2020	2021	2022	2023
TCO por sector de actividade - Sector primário (nº) <i>Employees - Primary sector (no.)</i>	430	398	483	430	447	431	..
<i>2019 = 100</i>	89,0	82,4	100,0	89,0	92,5	89,2	..
<i>t.c. (%) / g.r. (%)</i>		-7,4	21,4	-11,0	4,0	-3,6	..
TCO por sector de actividade - Sector secundário (nº) <i>Employees - Secondary sector (no.)</i>	910	943	1 074	1 081	1 089	1 134	..
<i>2019 = 100</i>	84,7	87,8	100,0	100,7	101,4	105,6	..
<i>t.c. (%) / g.r. (%)</i>		3,6	13,9	0,7	0,7	4,1	..
TCO por sector de actividade - Sector terciário (nº) <i>Employees - Tertiary sector (no.)</i>	3 077	3 229	3 253	3 302	3 508	3 676	..
<i>2019 = 100</i>	94,6	99,3	100,0	101,5	107,8	113,0	..
<i>t.c. (%) / g.r. (%)</i>		4,9	0,7	1,5	6,2	4,8	..

Fonte:INE (AER),exceto menção específica a outras fontes.Nota:Consultar a síntese metodológica para outras fontes, conceitos e notas.

Source:INE(RSYB),except when specified otherwise.Note:Other sources,concepts and notes in methodological synthesis.

## CONCELHO (MUNICIPALITY): SESIMBRA

Trabalhadores por conta de outrem (TCO) nos estabelecimentos, a tempo completo com remuneração completa (nº)  
*Full time employees with a full remuneration, in establishments (no.)*

Segundo os escalões de pessoal da empresa <i>By size-class of the enterprise</i>	2017	2018	2019	2020	2021	2022	2023
1 - 9 (nº / no.) <i>2019 = 100</i> <i>t.c. (%) / g.r. (%)</i>	1 474 92,9	1 532 96,6 3,9	1 586 100,0 3,5	1 696 106,9 6,9	1 708 107,7 0,7	1 751 110,4 2,5	..
10 - 19 (nº / no.) <i>2019 = 100</i> <i>t.c. (%) / g.r. (%)</i>	895 90,5	798 80,7 -10,8	989 100,0 23,9	835 84,4 -15,6	877 88,7 5,0	924 93,4 5,4	..
20 - 49 (nº / no.) <i>2019 = 100</i> <i>t.c. (%) / g.r. (%)</i>	766 97,2	857 108,8 11,9	788 100,0 -8,1	827 104,9 4,9	1 067 135,4 29,0	1 046 132,7 -2,0	..
50 - 99 (nº / no.) <i>2019 = 100</i> <i>t.c. (%) / g.r. (%)</i>	522 97,0	457 84,9 -12,5	538 100,0 17,7	575 106,9 6,9	474 88,1 -17,6	560 104,1 18,1	..
100 - 249 (nº / no.) <i>2019 = 100</i> <i>t.c. (%) / g.r. (%)</i>	227 55,0	407 98,5 79,3	413 100,0 1,5	329 79,7 -20,3	387 93,7 17,6	367 88,9 -5,2	..
250 - 499 (nº / no.) <i>2019 = 100</i> <i>t.c. (%) / g.r. (%)</i>	44 400,0	11 100,0 -75,0	11 100,0 0,0	15 136,4 36,4	3 27,3 -80,0	7 63,6 133,3	..
> 500 (nº / no.) <i>2019 = 100</i> <i>t.c. (%) / g.r. (%)</i>	489 100,8	508 104,7 3,9	485 100,0 -4,5	536 110,5 10,5	528 108,9 -1,5	586 120,8 11,0	..

Fonte:INE (AER),exceto menção específica a outras fontes.Nota:Consultar a síntese metodológica para outras fontes, conceitos e notas.

Source:INE(RSYB),except when specified otherwise.Note:Other sources,concepts and notes in methodological synthesis.

## CONCELHO (MUNICIPALITY): SESIMBRA

**Trabalhadores por conta de outrem (TCO) nos estabelecimentos, a tempo completo com remuneração completa (nº)**  
*Full time employees with a full remuneration, in establishments (no.)*

Ganho médio mensal (Euros) - Por sector de actividade e género Average monthly earning (Euros) - According to broad sectors of activity and gender	2017	2018	2019	2020	2021	2022	2023
Ganho médio mensal - Sector primário (Euros) <i>Average monthly earning (Euros) - Primary Sector (Euros)</i>	1 140,0	1 065,1	1 833,0	1 254,6	1 397,6	1 281,6	..
<i>2019 = 100</i>	62,2	58,1	100,0	68,4	76,2	69,9	..
<i>t.c. (%) / g.r. (%)</i>		-6,6	72,1	-31,6	11,4	-8,3	..
Ganho médio mensal - Sector primário - Homens (Euros) <i>Average monthly earning (Euros) - Primary Sector - Male (Euros)</i>	1 142,9	1 072,5	1 859,1	1 270,4	1 407,3	1 294,6	..
<i>2019 = 100</i>	61,5	57,7	100,0	68,3	75,7	69,6	..
<i>t.c. (%) / g.r. (%)</i>		-6,2	73,3	-31,7	10,8	-8,0	..
Ganho médio mensal - Sector primário - Mulheres (Euros) <i>Average monthly earning (Euros) - Primary Sector - Female (Euros)</i>	1 110,1	981,0	1 552,0	1 104,7	1 313,7	1 167,4	..
<i>2019 = 100</i>	71,5	63,2	100,0	71,2	84,6	75,2	..
<i>t.c. (%) / g.r. (%)</i>		-11,6	58,2	-28,8	18,9	-11,1	..
Ganho médio mensal - Sector secundário (Euros) <i>Average monthly earning (Euros) - Secondary Sector (Euros)</i>	946,6	947,0	1 008,1	1 041,6	1 091,9	1 136,0	..
<i>2019 = 100</i>	93,9	93,9	100,0	103,3	108,3	112,7	..
<i>t.c. (%) / g.r. (%)</i>		0,0	6,5	3,3	4,8	4,0	..
Ganho médio mensal - Sector secundário - Homens (Euros) <i>Average monthly earning (Euros) - Secondary Sector - Male (Euros)</i>	949,9	951,7	1 018,9	1 047,6	1 096,4	1 141,4	..
<i>2019 = 100</i>	93,2	93,4	100,0	102,8	107,6	112,0	..
<i>t.c. (%) / g.r. (%)</i>		0,2	7,1	2,8	4,7	4,1	..
Ganho médio mensal - Sector secundário - Mulheres (Euros) <i>Average monthly earning (Euros) - Secondary Sector - Female (Euros)</i>	928,6	924,6	955,2	1 011,2	1 069,6	1 110,9	..
<i>2019 = 100</i>	97,2	96,8	100,0	105,9	112,0	116,3	..
<i>t.c. (%) / g.r. (%)</i>		-0,4	3,3	5,9	5,8	3,9	..
Ganho médio mensal - Sector terciário (Euros) <i>Average monthly earning (Euros) - Tertiary Sector (Euros)</i>	880,7	908,6	935,1	986,1	1 009,3	1 068,4	..
<i>2019 = 100</i>	94,2	97,2	100,0	105,4	107,9	114,3	..
<i>t.c. (%) / g.r. (%)</i>		3,2	2,9	5,4	2,4	5,9	..
Ganho médio mensal - Sector terciário - Homens (Euros) <i>Average monthly earning (Euros) - Tertiary Sector - Male (Euros)</i>	941,0	978,9	1 013,4	1 069,3	1 109,4	1 171,0	..
<i>2019 = 100</i>	92,9	96,6	100,0	105,5	109,5	115,6	..
<i>t.c. (%) / g.r. (%)</i>		4,0	3,5	5,5	3,7	5,6	..
Ganho médio mensal - Sector terciário - Mulheres (Euros) <i>Average monthly earning (Euros) - Tertiary Sector - Female (Euros)</i>	840,7	863,3	885,5	930,0	941,9	996,0	..
<i>2019 = 100</i>	94,9	97,5	100,0	105,0	106,4	112,5	..
<i>t.c. (%) / g.r. (%)</i>		2,7	2,6	5,0	1,3	5,7	..

Fonte:INE (AER),exceto menção específica a outras fontes.Nota:Consultar a síntese metodológica para outras fontes, conceitos e notas.

Source:INE(RSYB),except when specified otherwise.Note:Other sources,concepts and notes in methodological synthesis.

CONCELHO (MUNICIPALITY): SESIMBRA

Saúde e Ambiente  
Health and Environment

	2017	2018	2019	2020	2021	2022	2023
Médicos / 1000 habitantes (nº) <i>Physicians / 1000 inhabitants (no.)</i>	1,8	1,9	2,0	2,0	2,0	2,0	1,9
<i>2019 = 100</i>	90,0	95,0	100,0	100,0	100,0	100,0	95,0
<i>t.c. (%) / g.r. (%)</i>		5,6	5,3	0,0	0,0	0,0	-5,0
Despesas dos municípios em ambiente por habitante (Euros / hab.) <i>Environmental expenditure of municipalities per inhabitant (Euros / inhab.)</i>	126,0	129,0	156,0	155,0	160,0	258,0	175,0
<i>2019 = 100</i>	80,8	82,7	100,0	99,4	102,6	165,4	112,2
<i>t.c. (%) / g.r. (%)</i>		2,4	20,9	-0,6	3,2	61,3	-32,2

Setor Monetário e Financeiro  
Monetary and Financial Sector

	2017	2018	2019	2020	2021	2022	2023
Compras através de terminais de pagamento automático por habitante (Euros / hab.) <i>Purchases through points of sale per inhabitant (Euros / inhab.)</i>	84,2	90,3	101,4	111,9	122,9	145,1	157,2
<i>2019 = 100</i>	83,0	89,1	100,0	110,3	121,1	143,0	155,0
<i>t.c. (%) / g.r. (%)</i>		7,3	12,3	10,3	9,8	18,1	8,4
Levantamentos nacionais em caixas multibanco por habitante (Euros / hab.) <i>National withdrawals on automated teller machines (ATM) per inhabitant (Euros / inhab.)</i>	2 431,0	2 477,0	2 565,0	2 437,0	2 443,0	2 484,0	2 424,0
<i>2019 = 100</i>	94,8	96,6	100,0	95,0	95,2	96,8	94,5
<i>t.c. (%) / g.r. (%)</i>		1,9	3,6	-5,0	0,2	1,7	-2,4

Fonte:INE (AER),exceto menção específica a outras fontes.Nota:Consultar a síntese metodológica para outras fontes, conceitos e notas.

Source:INE(RSYB),except when specified otherwise.Note:Other sources,concepts and notes in methodological synthesis.

CONCELHO (MUNICIPALITY): SESIMBRA

Indicadores Sociais  
Social Indicators

	2017	2018	2019	2020	2021	2022	2023
Beneficiários de subsídio de desemprego / População residente (%) <i>Recipients of unemployment benefits / Resident population (%)</i>	3,8	3,5	3,3	4,1	4,0	3,4	3,4
2019 = 100	114,0	106,0	100,0	122,1	119,4	100,6	101,8
t.c. (%) / g.r. (%)		-7,0	-5,7	22,1	-2,2	-15,8	1,2
Beneficiários de rendimento social de inserção / População residente (%) <i>Recipients of social integration income / Resident population (%)</i>	2,3	2,5	2,3	2,2	2,2	2,3	2,1
2019 = 100	98,4	107,3	100,0	96,7	95,0	99,2	88,9
t.c. (%) / g.r. (%)		9,1	-6,8	-3,3	-1,7	4,4	-10,4

Fonte:INE (AER),exceto menção específica a outras fontes.Nota:Consultar a síntese metodológica para outras fontes, conceitos e notas.

Source:INE(RSYB),except when specified otherwise.Note:Other sources,concepts and notes in methodological synthesis.

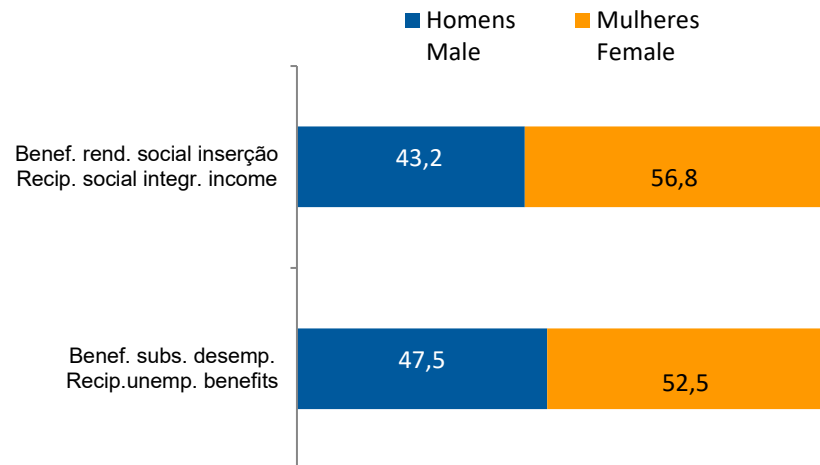
**CONCELHO (MUNICIPALITY): SESIMBRA**  
**Indicadores Sociais**  
*Social Indicators*

**Beneficiários de subsídio de desemprego e beneficiários do rendimento social de inserção, 2023**

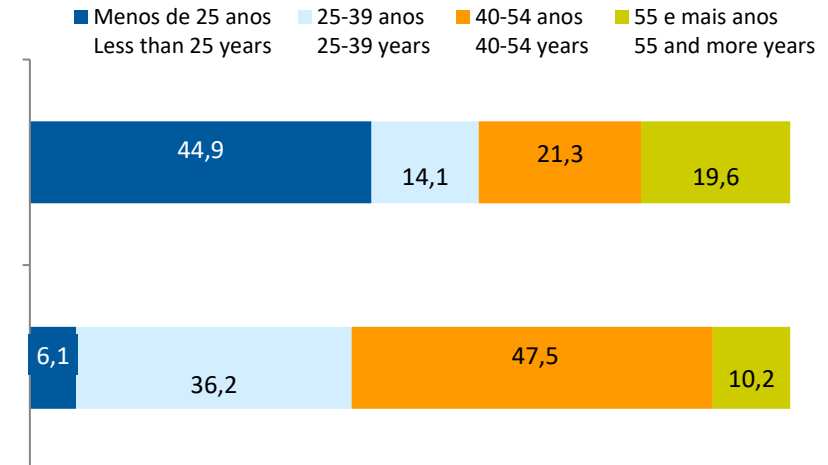
*Recipients of unemployment benefits and recipients of social integration income, 2023*

Beneficiários de subsídio de desemprego / População residente (%) <i>Recipients of unemployment benefits / Resident population (%)</i>	3,4
Beneficiários do rendimento social de inserção / População residente (%) <i>Recipients of social integration income / Resident population (%)</i>	2,1

**Por género**  
**According to gender**

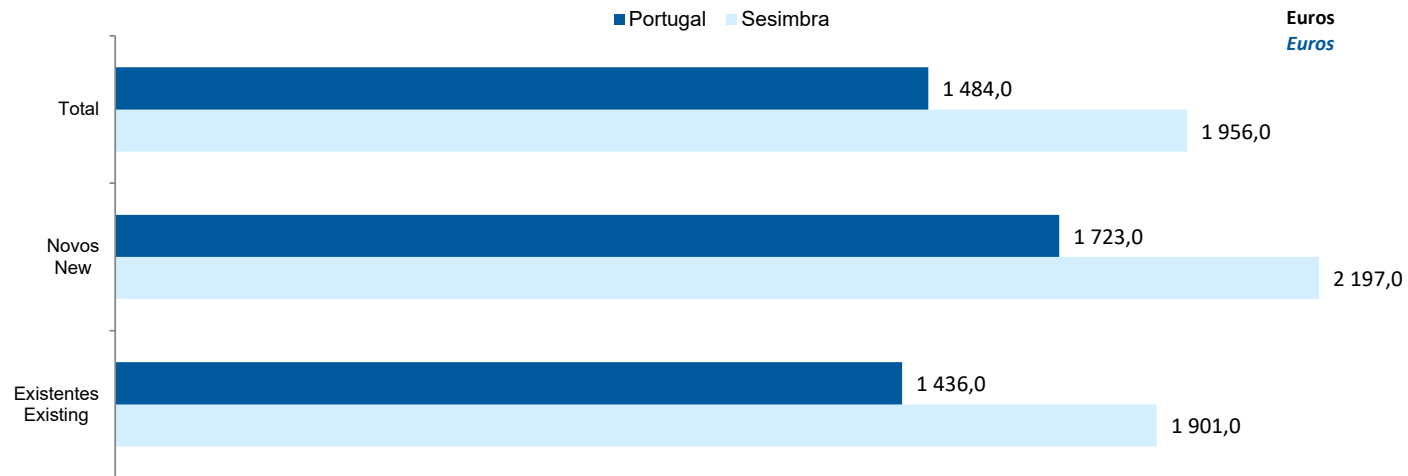


**Por idade**  
**According to age**




CONCELHO (MUNICIPALITY): SESIMBRA  
Imobiliário  
Real Estate

Valor mediano das vendas por m2 de alojamentos familiares e categoria do alojamento familiar, 2022  
*Median value per m2 of dwellings sales and category of housing unit, 2022*



Valor mediano das rendas por m2 de novos contratos de arrendamento de alojamentos familiares, 2023  
*Median house rental value per m2 of new lease agreements of dwellings, 2023*



CONCELHO (MUNICIPALITY): SESIMBRA

Seleção de Indicadores de turismo  
*Tourism indicators selection*

		2017	2018	2019	2020	2021	2022	2023
Capacidade de alojamento nos estabelecimentos de alojamento turístico e tipo de alojamento turístico	<i>nº</i>	1 024	1 069	1 179	1 464	1 577	1 535	1 498
<i>Lodging capacity in tourist accommodation establishments and Type (tourist accommodation establishment)</i>	2019 = 100	86,9	90,7	100,0	124,2	133,8	130,2	127,1
	<i>t.c. (%) / g.r. (%)</i>		4,4	10,3	24,2	7,7	-2,7	-2,4
Dormidas nos estabelecimentos de alojamento turístico por localização geográfica e tipo de alojamento turístico	<i>nº</i>	197 457	189 696	203 093	104 357	136 737	232 614	242 701
<i>Nights (No.) in tourist accommodation establishments by Geographic localization (NUTS - 2013) and Type (tourist accommodation establishment)</i>	2019 = 100	97,2	93,4	100,0	51,4	67,3	114,5	119,5
	<i>t.c. (%) / g.r. (%)</i>		-3,9	7,1	-48,6	31,0	70,1	4,3
Hóspedes nos estabelecimentos de alojamento turístico por localização geográfica e tipo de alojamento turístico	<i>nº</i>	88 076,0	80 615,0	83 621,0	49 877,0	57 698	96 134	105 038
<i>Guests (No.) in tourist accommodation establishments by Geographic localization (NUTS - 2013) and Type (tourist accommodation establishment)</i>	2019 = 100	105,3	96,4	100,0	59,6	69,0	115,0	125,6
	<i>t.c. (%) / g.r. (%)</i>		-8,5	3,7	-40,4	15,7	66,6	9,3
Proveitos totais nos estabelecimentos de alojamento turístico por localização geográfica e tipo de alojamento turístico	<i>10<sup>3</sup> Euros</i>	10 595,0	11 288,0	12 004,0	6 698,0	9 661,0	15 963,0	17 689,0
<i>Total incomes (€) in tourist accommodation establishments by Geographic localization and Type (tourist accommodation establishment)</i>	2019 = 100	88,3	94,0	100,0	55,8	80,5	133,0	147,4
	<i>t.c. (%) / g.r. (%)</i>		6,5	6,3	-44,2	44,2	65,2	10,8
Taxa líquida de ocupação cama nos estabelecimentos de alojamento turístico por localização geográfica e tipo de alojamento turístico	<i>%</i>	53,2	50,4	50,8	26,1	32,5	47,2	45,3
<i>Bed occupancy net rate (%) in tourist accommodation establishments by Geographic localization and Type (tourist accommodation establishment)</i>	2019 = 100	104,7	99,2	100,0	51,4	64,0	92,9	89,2
	<i>t.c. (%) / g.r. (%)</i>		-5,3	0,8	-48,6	24,5	45,2	-4,0

Fonte:INE (AER),exceto menção específica a outras fontes.Nota:Consultar a síntese metodológica para outras fontes, conceitos e notas.

Source:INE(RSYB),except when specified otherwise.Note:Other sources,concepts and notes in methodological synthesis.

**CONCELHO (MUNICIPALITY): SESIMBRA**  
**Comparação com as Respetivas Agregações Geográficas**  
*Comparison with Respective Geographical Aggregations*

INDICADORES <i>INDICATORS</i>	ANOS <i>YEARS</i>	CONCELHO <i>MUNICIPALITY</i>	NUTS III	NUTS II	DISTRITO <i>DISTRICT</i>	NUTS I	Portugal
		Sesimbra	Península de Setúbal	Península de Setúbal	Setúbal	Continente	
<b>Demografia, Educação e Sociedade</b> <i>Demography, Education and Society</i>							
População residente (nº) <i>Resident population (no.)</i>	2023	55 504	834 599	834 599	902 863	10 142 079	10 639 726
População residente (Peso sobre as respectivas agregações geográficas) <i>Resident population (Weight over respective aggregations)</i>	2023	100,0	6,7	6,7	2,5	0,5	0,5
Taxa de crescimento média anual da população (%) <i>Average annual growth rate of population (%)</i>	#N/D	..	..	..	..	..	..
Densidade populacional (habitantes / km2) <i>Population density (Inh / km2)</i>	2023	283,6	513,5	513,5	173,2	113,8	115,4
População ≥ 65 anos (%) <i>Population ≥ 65 years (%)</i>	2023	20,8	22,9	22,9	23,3	24,3	24,1
Índice de Dependência Total <i>Total dependency ratio</i>	2023	55,1	59,3	59,3	60,1	59,1	58,5
Taxa bruta de natalidade (‰) <i>Crude birth rate (‰)</i>	2023	8,6	9,8	9,8	9,7	8,1	8,1
Rácio divórcios / casamentos (%) <i>Divorce / Marriage ratio (%)</i>	2023	22,8	46,3	46,3	46,3	46,9	47,1
Taxa bruta de escolarização (Ensino secundário) (%) <i>Crude educational attainment rate (Secondary education) (%)</i>	2022/2023	85,8	117,6	117,6	118,0	127,5	126,8
Despesas dos municípios em cultura e desporto por habitante (Euros / hab.) <i>Expenditures on cultural activities and sports of municipalities (Euros / inhab.)</i>	2023	63,2	47,8	47,8	..	64,8	64,4
Taxa de criminalidade (‰) <i>Crime rate (‰)</i>	2023	40,0	37,9	37,9	38,3	33,1	35,0

Fonte:INE (AER),exceto menção específica a outras fontes.Nota:Consultar a síntese metodológica para outras fontes, conceitos e notas.

Source:INE(RSYB),except when specified otherwise.Note:Other sources,concepts and notes in methodological synthesis.

**CONCELHO (MUNICIPALITY): SESIMBRA**  
**Comparação com as Respetivas Agregações Geográficas**  
*Comparison with Respective Geographical Aggregations*

INDICADORES <i>INDICATORS</i>	ANOS <i>YEARS</i>	CONCELHO <i>MUNICIPALITY</i>	NUTS III	NUTS II	DISTRITO <i>DISTRICT</i>	NUTS I	Portugal
		Sesimbra	Península de Setúbal	Península de Setúbal	Setúbal	Continente	
<b>Saúde e Ambiente</b> <i>Health and Environment</i>							
Taxa quinquenal de mortalidade infantil (%) <i>Quinquennial rate of infant mortality (%)</i>	2018/2022	0,9	3,3	3,3	..	2,7	2,7
Médicos / 1000 habitantes (nº) <i>Physicians / 1000 inhabitants (no.)</i>	2023	1,9	3,5	3,5	3,5	5,9	5,8
Despesas dos municípios em ambiente por habitante (Euros / hab.) <i>Environmental expenditure of municipalities per inhabitant (Euros / inhab.)</i>	2023	175	103	103	..	83	85
<b>Setor Monetário e Financeiro</b> <i>Monetary and Financial Sector</i>							
Compras através de terminais de pagamento automático por habitante (Euros / hab.) <i>Purchases through points of sale per inhabitant (Euros / inhab.)</i>	2023	157,2	196,4	196,4	198,0	197,1	197,3
Levantamentos nacionais em caixas multibanco por habitante (Euros / hab.) <i>National withdrawals on automated teller machines (ATM) per inhabitant (Euros / inhab.)</i>	2023	2 424,0	2 497,0	2 497,0	2 561,0	2 731,0	2 721,0
Peso do crédito à habitação no total dos créditos a clientes (%) <i>Housing credit rate (%)</i>	2023	73,0	70,6	70,6	..	40,6	41,0
Peso dos depósitos de emigrantes no total de depósitos dos clientes (%) <i>Emigrant deposits rate (%)</i>	2023	1,3	0,9	0,9	..	2,0	2,0

Fonte:INE (AER),exceto menção específica a outras fontes.Nota:Consultar a síntese metodológica para outras fontes, conceitos e notas.

Source:INE(RSYB),except when specified otherwise.Note:Other sources,concepts and notes in methodological synthesis.

**CONCELHO (MUNICIPALITY): SESIMBRA**  
**Comparação com as Respetivas Agregações Geográficas**  
*Comparison with Respective Geographical Aggregations*

INDICADORES <i>INDICATORS</i>	ANOS <i>YEARS</i>	CONCELHO <i>MUNICIPALITY</i>	NUTS III	NUTS II	DISTRITO <i>DISTRICT</i>	NUTS I	Portugal
		Sesimbra	Península de Setúbal	Península de Setúbal	Setúbal	Continente	
<b>Indicadores Sociais</b> <i>Social Indicators</i>							
Beneficiários de subsídio de desemprego / População residente (%) <i>Recipients of unemployment benefits / Resident population (%)</i>	2023	3,4	3,6	3,6	3,6	3,3	3,3
Beneficiários de rendimento social de inserção / População residente (%) <i>Recipients of social integration income / Resident population (%)</i>	2023	2,1	2,8	2,8	2,7	2,2	2,3

**CONCELHO (MUNICIPALITY): SESIMBRA**  
**Comparação com as Respetivas Agregações Geográficas**  
*Comparison with Respective Geographical Aggregations*

INDICADORES INDICATORS	ANOS YEARS	CONCELHO MUNICIPALITY	NUTS III	NUTS II	DISTRITO DISTRICT	NUTS I	Portugal
		Sesimbra	Península de Setúbal	Península de Setúbal	Setúbal	Continente	
<b>Principais Indicadores de Actividade Económica</b> <i>Main Economic Activity Indicators</i>							
Pessoal ao serviço nas empresas (nº) <i>Persons employed in companies (no.)</i>	2023	13 299	234 572	234 572	260 223	4 559 334	4 738 341
Pessoal ao serviço nas empresas da indústria transformadora (nº) <i>Persons employed in manufacturing enterprises (no.)</i>	2023	707	31 522	31 522	..	738 875	751 411
Volume de negócios nas empresas (10 <sup>3</sup> Euros) <i>Turnover of enterprises (10<sup>3</sup> Euros)</i>	2023	832 213	29 865 116	29 865 116	32 657 880	532 896 310	550 295 127
Volume de Negócios nas empresas da ind. transformadora (10 <sup>3</sup> Euros) <i>Turnover of manufacturing enterprises (10<sup>3</sup> Euros)</i>	2023	72 027	11 191 504	11 191 504	..	122 239 162	123 936 198
Empresas (nº) <i>Enterprises (no.)</i>	2023	7 194	99 962	99 962	109 683	1 445 184	1 510 274
Empresas da indústria transformadora (nº) <i>Manufacturing enterprises (no.)</i>	2023	211	2 776	2 776	3 109	67 192	69 160
Constituição de pessoas coletivas e entidades equiparadas (nº) <i>Creation of legal persons and equivalent entities (no.)</i>	2024	252	3 763	3 763	4 017	46 762	48 968
Dissolução de pessoas coletivas e entidades equiparadas (nº) <i>Dissolution of legal persons and equivalent entities (no.)</i>	2024	88	1 426	1 426	1 519	20 493	21 304
Ganho médio mensal por trabalhador por conta de outrem (Euros) <i>Average monthly earning per employee (Euros)</i>	2022	1 101	1 361	1 361	1 373	1 368	1 362
Ganho médio mensal por trabalhador por conta de outrem - Homens (Euros) <i>Average monthly earning per employee - Male (Euros)</i>	2022	1 178	1 524	..	1 541	1 476	1 469
Ganho médio mensal por trabalhador por conta de outrem - Mulheres (Euros) <i>Average monthly earning per employee - Female (Euros)</i>	2022	1 009	1 154	..	1 156	1 238	1 234
Comércio internacional de bens - Exportações (10 <sup>3</sup> Euros) <i>International trade of goods - Exports (10<sup>3</sup> Euros)</i>	2023	29 630	6 930 077	6 930 077	7 677 633	69 219 305	77 340 161
Comércio internacional de bens - Importações (10 <sup>3</sup> Euros) <i>International trade of goods - Imports (10<sup>3</sup> Euros)</i>	2023	32 542	6 051 814	6 051 814	6 427 509	91 186 619	105 148 409

Fonte:INE (AER),exceto menção específica a outras fontes.Nota:Consultar a síntese metodológica para outras fontes, conceitos e notas.

Source:INE(RSYB),except when specified otherwise.Note:Other sources,concepts and notes in methodological synthesis.

**CONCELHO (MUNICIPALITY): SESIMBRA**  
**Comparação com as Respetivas Agregações Geográficas**  
*Comparison with Respective Geographical Aggregations*

INDICADORES INDICATORS	ANOS YEARS	CONCELHO MUNICIPALITY	NUTS III	NUTS II	DISTRITO DISTRICT	NUTS I	Portugal
		Sesimbra	Península de Setúbal	Península de Setúbal	Setúbal	Continente	
Capacidade de alojamento nos estabelecimentos hoteleiros (nº de hóspedes) <i>Lodging capacity in hotel establishments (no. of guests)</i>	2023	1 498	9 162	9 162	17 226	419 176	478 552
Crédito à habitação por habitante (Euros) <i>Housing credit per inhabitant (Euros)</i>	2023	6 283	7 223	7 223	..	9 466	9 373
Edifícios licenciados pelas câmaras municipais para construção (nº) <i>Building permits issued by the local administration (no.)</i>	2023	106	1 260	1 260	1 626	22 101	23 439

**CONCELHO (MUNICIPALITY): SESIMBRA**  
**Comparação com as Respetivas Agregações Geográficas**  
*Comparison with Respective Geographical Aggregations*

INDICADORES (%) INDICATORS (%)	ANOS YEARS	Concelho / Concelho x 100 Municipality / Municipality x 100	Concelho / NUTS III x 100 Municipality / NUTS III x 100	Concelho / NUTS II x 100 Municipality / NUTS II x 100	Concelho / Distrito x 100 Municipality / District x 100	Concelho / NUTS I x 100 Municipality / NUTS I x 100	Concelho / Portugal x 100 Municipality / Portugal x 100
<b>Principais Indicadores de Actividade Económica</b> <i>Main Economic Activity Indicators</i>							
Pessoal ao serviço nas empresas (nº) <i>Persons employed in companies (no.)</i>	2023	100,0	5,7	5,7	5,1	0,3	0,3
Pessoal ao serviço nas empresas da indústria transformadora (nº) <i>Persons employed in manufacturing enterprises (no.)</i>	2023	100,0	2,2	2,2	..	0,1	0,1
Volume de negócios nas empresas (10 <sup>3</sup> Euros) <i>Turnover of enterprises (10<sup>3</sup> Euros)</i>	2023	100,0	2,8	2,8	2,5	0,2	0,2
Volume de Negócios nas empresas da ind. transformadora (10 <sup>3</sup> Euros) <i>Turnover of manufacturing enterprises (10<sup>3</sup> Euros)</i>	2023	100,0	0,6	0,6	..	0,1	0,1
Empresas (nº) <i>Enterprises (no.)</i>	2023	100,0	7,2	7,2	6,6	0,5	0,5
Empresas da indústria transformadora (nº) <i>Manufacturing enterprises (no.)</i>	2023	100,0	7,6	7,6	6,8	0,3	0,3
Constituição de pessoas coletivas e entidades equiparadas (nº) <i>Creation of legal persons and equivalent entities (no.)</i>	2024	100,0	6,7	6,7	6,3	0,5	0,5
Dissolução de pessoas coletivas e entidades equiparadas (nº) <i>Dissolution of legal persons and equivalent entities (no.)</i>	2024	100,0	6,2	6,2	5,8	0,4	0,4
Ganho médio mensal por trabalhador por conta de outrem (Euros) <i>Average monthly earning per employee (Euros)</i>	2022	100,0	80,9	80,9	80,1	80,5	80,8
Ganho médio mensal por trabalhador por conta de outrem - Homens (Euros) <i>Average monthly earning per employee - Male (Euros)</i>	2022	100,0	77,3	..	76,4	79,8	80,2
Ganho médio mensal por trabalhador por conta de outrem - Mulheres (Euros) <i>Average monthly earning per employee - Female (Euros)</i>	2022	100,0	87,4	..	87,2	81,5	81,8
Comércio internacional de bens - Exportações (10 <sup>3</sup> Euros) <i>International trade of goods - Exports (10<sup>3</sup> Euros)</i>	2023	100,0	0,4	0,4	0,4	0,0	0,0
Comércio internacional de bens - Importações (10 <sup>3</sup> Euros) <i>International trade of goods - Imports (10<sup>3</sup> Euros)</i>	2023	100,0	0,5	0,5	0,5	0,0	0,0

Fonte:INE (AER),exceto menção específica a outras fontes.Nota:Consultar a síntese metodológica para outras fontes, conceitos e notas.

Source:INE(RSYB),except when specified otherwise.Note:Other sources,concepts and notes in methodological synthesis.

**CONCELHO (MUNICIPALITY): SESIMBRA**  
**Comparação com as Respetivas Agregações Geográficas**  
*Comparison with Respective Geographical Aggregations*

INDICADORES (%) INDICATORS (%)	ANOS YEARS	Concelho / Concelho x 100 Municipality / Municipality x 100	Concelho / NUTS III x 100 Municipality / NUTS III x 100	Concelho / NUTS II x 100 Municipality / NUTS II x 100	Concelho / Distrito x 100 Municipality / District x 100	Concelho / NUTS I x 100 Municipality / NUTS I x 100	Concelho / Portugal x 100 Municipality / Portugal x 100
<b>Principais Indicadores de Actividade Económica</b> <i>Main Economic Activity Indicators</i>							
Capacidade de alojamento nos estabelecimentos hoteleiros (nº de hóspedes) <i>Lodging capacity in hotel establishments (no. of guests)</i>	2023	100,0	16,4	16,4	8,7	0,4	0,3
Crédito à habitação por habitante (Euros) <i>Housing credit per inhabitant (Euros)</i>	2023	100,0	87,0	87,0	..	66,4	67,0
Edifícios licenciados pelas câmaras municipais para construção (nº) <i>Building permits issued by the local administration (no.)</i>	2023	100,0	8,4	8,4	6,5	0,5	0,5

**CONCELHO (MUNICIPALITY): SESIMBRA**  
**Comparação com as Respetivas Agregações Geográficas**  
*Comparison with Respective Geographical Aggregations*

INDICADORES INDICATORS	ANOS YEARS	CONCELHO MUNICIPALITY	NUTS III	NUTS II	DISTRITO DISTRICT	NUTS I	Portugal
		Sesimbra	Península de Setúbal	Península de Setúbal	Setúbal	Continente	
Trabalhadores por conta de outrem (TCO) nos estabelecimentos, a tempo completo com remuneração completa (nº) <i>Full time employees with a full remuneration, in establishments (no.)</i>	2023	..	..	..	126 644	2 467 600	2 570 047
<b>Por sector de actividade</b> <i>According to broad sectors of activity</i>							
TCO por sector de actividade - Sector primário (nº) <i>Employees - Primary sector (no.)</i>	2023	..	..	..	3 756	47 861	49 503
TCO por sector de actividade - Sector secundário (nº) <i>Employees - Secondary sector (no.)</i>	2023	..	..	..	34 551	725 617	746 730
TCO por sector de actividade - Sector terciário (nº) <i>Employees - Tertiary sector (no.)</i>	2023	..	..	..	88 337	1 694 122	1 773 814
<b>Segundo os escalões de pessoal da empresa</b> <i>By size-class of the enterprise</i>							
1-9 (nº / no. )	2023	..	..	..	27 152	467 969	487 937
10-19 (nº / no. )	2023	..	..	..	14 732	271 514	283 817
20-49 (nº / no. )	2023	..	..	..	19 688	376 930	394 298
50-99 (nº / no. )	2023	..	..	..	13 879	270 285	281 519
100-249 (nº / no. )	2023	..	..	..	13 908	323 111	337 208
250-499 (nº / no. )	2023	..	..	..	10 569	190 947	196 722
>=500 (nº / no. )	2023	..	..	..	26 716	566 844	588 546

**CONCELHO (MUNICIPALITY): SESIMBRA**  
**Comparação com as Respetivas Agregações Geográficas**  
*Comparison with Respective Geographical Aggregations*

INDICADORES (%) INDICATORS (%)	ANOS YEARS	Concelho / Concelho x 100 Municipality / Municipality x 100	Concelho / NUTS III x 100 Municipality / NUTS III x 100	Concelho / NUTS II x 100 Municipality / NUTS II x 100	Concelho / Distrito x 100 Municipality / District x 100	Concelho / NUTS I x 100 Municipality / NUTS I x 100	Concelho / Portugal x 100 Municipality / Portugal x 100
Trabalhadores por conta de outrem (TCO) nos estabelecimentos, a tempo completo com remuneração completa (nº) <i>Full time employees with a full remuneration, in establishments (no.)</i>	2023	..	..	..	..	..	..
<b>Por sector de actividade</b> <i>According to broad sectors of activity</i>							
TCO por sector de actividade - Sector primário <i>Employees - Primary sector</i>	2023	..	..	..	..	..	..
TCO por sector de actividade - Sector secundário <i>Employees - Secondary sector</i>	2023	..	..	..	..	..	..
TCO por sector de actividade - Sector terciário <i>Employees - Tertiary sector</i>	2023	..	..	..	..	..	..
<b>Segundo os escalões de pessoal da empresa</b> <i>By size-class of the enterprise</i>							
1-9	2023	..	..	..	..	..	..
10-19	2023	..	..	..	..	..	..
20-49	2023	..	..	..	..	..	..
50-99	2023	..	..	..	..	..	..
100-249	2023	..	..	..	..	..	..
250-499	2023	..	..	..	..	..	..
>=500	2023	..	..	..	..	..	..

**CONCELHO (MUNICIPALITY): SESIMBRA**  
**Comparação com as Respetivas Agregações Geográficas**  
*Comparison with Respective Geographical Aggregations*

INDICADORES INDICATORS	ANOS YEARS	CONCELHO MUNICIPALITY	NUTS III	NUTS II	DISTRITO DISTRICT	NUTS I	Portugal
		Sesimbra	Península de Setúbal	Península de Setúbal	Setúbal	Continente	
<b>Ganho médio mensal (Euros) - Por sector de actividade e género</b> <b>Average monthly earning (Euros) - According to broad sectors of activity and gender</b>							
Ganho médio mensal - Sector primário (Euros) <i>Average monthly earning (Euros) - Primary Sector (Euros)</i>	2022	1 281,6	1 095,5	..	1 109,6	1 058,4	1 056,2
Ganho médio mensal - Sector primário - Homens (Euros) <i>Average monthly earning (Euros) - Primary Sector - Male (Euros)</i>	2022	1 294,6	1 127,4	..	1 141,4	1 080,1	1 076,6
Ganho médio mensal - Sector primário - Mulheres (Euros) <i>Average monthly earning (Euros) - Primary Sector - Female (Euros)</i>	2022	1 167,4	1 020,7	..	1 028,4	1 000,5	1 001,0
Ganho médio mensal - Sector secundário (Euros) <i>Average monthly earning (Euros) - Secondary Sector (Euros)</i>	2022	1 136,0	1 500,0	..	1 539,4	1 281,3	1 279,7
Ganho médio mensal - Sector secundário - Homens (Euros) <i>Average monthly earning (Euros) - Secondary Sector - Male (Euros)</i>	2022	1 141,4	1 520,2	..	1 566,2	1 340,4	1 337,0
Ganho médio mensal - Sector secundário - Mulheres (Euros) <i>Average monthly earning (Euros) - Secondary Sector - Female (Euros)</i>	2022	1 110,9	1 419,7	..	1 434,4	1 150,4	1 150,6
Ganho médio mensal - Sector terciário (Euros) <i>Average monthly earning (Euros) - Tertiary Sector (Euros)</i>	2022	1 068,4	1 304,4	..	1 308,0	1 415,5	1 407,3
Ganho médio mensal - Sector terciário - Homens (Euros) <i>Average monthly earning (Euros) - Tertiary Sector - Male (Euros)</i>	2022	1 171,0	1 547,6	..	1 547,4	1 580,5	1 570,2
Ganho médio mensal - Sector terciário - Mulheres (Euros) <i>Average monthly earning (Euros) - Tertiary Sector - Female (Euros)</i>	2022	996,0	1 110,8	..	1 111,6	1 264,2	1 258,3

**CONCELHO (MUNICIPALITY): SESIMBRA**  
**Comparação com as Respetivas Agregações Geográficas**  
*Comparison with Respective Geographical Aggregations*

INDICADORES (%) INDICATORS (%)	ANOS YEARS	Concelho / Concelho x 100 Municipality / Municipality x 100	Concelho / NUTS III x 100 Municipality / NUTS III x 100	Concelho / NUTS II x 100 Municipality / NUTS II x 100	Concelho / Distrito x 100 Municipality / District x 100	Concelho / NUTS I x 100 Municipality / NUTS I x 100	Concelho / Portugal x 100 Municipality / Portugal x 100
<b>Ganho médio mensal (Euros) - Por sector de actividade e género</b> <b>Average monthly earning (Euros) - According to broad sectors of activity and gender</b>							
Ganho médio mensal - Sector primário <i>Average monthly earning - Primary Sector</i>	2022	100,0	117,0	..	115,5	121,1	121,3
Ganho médio mensal - Sector primário - Homens <i>Average monthly earning - Primary Sector - Male</i>	2022	100,0	114,8	..	113,4	119,9	120,3
Ganho médio mensal - Sector primário - Mulheres <i>Average monthly earning - Primary Sector - Female</i>	2022	100,0	114,4	..	113,5	116,7	116,6
Ganho médio mensal - Sector secundário <i>Average monthly earning - Secondary Sector</i>	2022	100,0	75,7	..	73,8	88,7	88,8
Ganho médio mensal - Sector secundário - Homens <i>Average monthly earning - Secondary Sector - Male</i>	2022	100,0	75,1	..	72,9	85,1	85,4
Ganho médio mensal - Sector secundário - Mulheres <i>Average monthly earning - Secondary Sector - Female</i>	2022	100,0	78,2	..	77,4	96,6	96,5
Ganho médio mensal - Sector terciário <i>Average monthly earning - Tertiary Sector</i>	2022	100,0	81,9	..	81,7	75,5	75,9
Ganho médio mensal - Sector terciário - Homens <i>Average monthly earning - Tertiary Sector - Male</i>	2022	100,0	75,7	..	75,7	74,1	74,6
Ganho médio mensal - Sector terciário - Mulheres <i>Average monthly earning - Tertiary Sector - Female</i>	2022	100,0	89,7	..	89,6	78,8	79,2

**CONCELHO (MUNICIPALITY): SESIMBRA**  
**Comparação com as Respetivas Agregações Geográficas**  
*Comparison with Respective Geographical Aggregations*

INDICADORES <i>INDICATORS</i>	ANOS <i>YEARS</i>	CONCELHO <i>MUNICIPALITY</i>	NUTS III	NUTS II	DISTRITO <i>DISTRICT</i>	NUTS I	Portugal
		Sesimbra	Península de Setúbal	Península de Setúbal	Setúbal	Continente	
<b>Imobiliário</b> <i>Real Estate</i>							
<b>Valor mediano das vendas por m2 de alojamentos familiares e categoria do alojamento familiar</b> <i>Median value per m2 of dwellings sales and category of housing unit</i>							
Total (Euros)	#N/D	..	..	..	..	..	..
Novos (Euros) <i>New (Euros)</i>	#N/D	..	..	..	..	..	..
Existentes (Euros) <i>Existing (Euros)</i>	#N/D	..	..	..	..	..	..
<b>Valor mediano das rendas por m2 de novos contratos de arrendamento de alojamentos familiares</b> <i>Median house rental value per m2 of new lease agreements of dwellings</i>							
Rendas (Euros) <i>Rental Value (Euros)</i>	2023	8,0	8,9	8,9	..	7,2	7,2

Fonte:INE (AER),exceto menção específica a outras fontes.Nota:Consultar a síntese metodológica para outras fontes, conceitos e notas.

Source:INE(RSYB),except when specified otherwise.Note:Other sources,concepts and notes in methodological synthesis.

**CONCELHO (MUNICIPALITY): SESIMBRA**  
**Comparação com as Respetivas Agregações Geográficas**  
*Comparison with Respective Geographical Aggregations*

INDICADORES (%) <i>INDICATORS (%)</i>	ANOS <i>YEARS</i>	Concelho / Concelho x 100 Municipality / Municipality x 100	Concelho / NUTS III x 100 Municipality / NUTS III x 100	Concelho / NUTS II x 100 Municipality / NUTS II x 100	Concelho / Distrito x 100 Municipality / District x 100	Concelho / NUTS I x 100 Municipality / NUTS I x 100	Concelho / Portugal x 100 Municipality / Portugal x 100
<b>Imobiliário</b> <i>Real Estate</i>							
<b>Valor mediano das vendas por m2 de alojamentos familiares e categoria do alojamento familiar</b> <i>Median value per m2 of dwellings sales and category of housing unit</i>							
Total (Euros)	#N/D	..	..	..	..	..	..
Novos (Euros) <i>New (Euros)</i>	#N/D	..	..	..	..	..	..
Existentes (Euros) <i>Existing (Euros)</i>	#N/D	..	..	..	..	..	..
<b>Valor mediano das rendas por m2 de novos contratos de arrendamento de alojamentos familiares</b> <i>Median house rental value per m2 of new lease agreements of dwellings</i>							
Rendas (Euros) <i>Rental Value (Euros)</i>	2023	100,0	89,3	89,3	..	110,1	110,5

Fonte:INE (AER),exceto menção específica a outras fontes.Nota:Consultar a síntese metodológica para outras fontes, conceitos e notas.

Source:INE(RSYB),except when specified otherwise.Note:Other sources,concepts and notes in methodological synthesis.

**CONCELHO (MUNICIPALITY): SESIMBRA**  
**Comparação com as Respetivas Agregações Geográficas**  
*Comparison with Respective Geographical Aggregations*

INDICADORES <i>INDICATORS</i>	ANOS <i>YEARS</i>	CONCELHO <i>MUNICIPALITY</i>	NUTS III	NUTS II	DISTRITO <i>DISTRICT</i>	NUTS I	Portugal
		Sesimbra	Península de Setúbal	Península de Setúbal	Setúbal	Continente	
<b>Indicadores Sociais</b> <i>Social Indicators</i>							
<b>Beneficiários do subsídio de desemprego (nº)</b> <i>Recipients of unemployment benefit (no.)</i>	2023	1 888	29 741	29 741	32 090	331 133	346 058
<b>Por género</b> <i>According to gender</i>							
Homens (nº) <i>Male (no.)</i>	2023	896	13 604	13 604	14 879	144 078	151 225
Mulheres (nº) <i>Female (no.)</i>	2023	992	16 137	16 137	17 211	187 055	194 833
<b>Por idade</b> <i>According to age</i>							
<25 anos (nº) <i>&lt;25 years (no.)</i>	2023	115	1 690	1 690	1 800	17 851	18 732
25-39 anos (nº) <i>25-39 years (no.)</i>	2023	684	10 180	10 180	11 039	121 656	127 330
40-54 anos (nº) <i>40-54 years (no.)</i>	2023	897	14 783	14 783	15 904	156 927	163 637
>=55 anos (nº) <i>&gt;=55 years (no.)</i>	2023	192	3 088	3 088	3 347	34 699	36 359

Fonte:INE (AER),exceto menção específica a outras fontes.Nota:Consultar a síntese metodológica para outras fontes, conceitos e notas.

Source:INE(RSYB),except when specified otherwise.Note:Other sources,concepts and notes in methodological synthesis.

**CONCELHO (MUNICIPALITY): SESIMBRA**  
**Comparação com as Respetivas Agregações Geográficas**  
*Comparison with Respective Geographical Aggregations*

INDICADORES INDICATORS	ANOS YEARS	CONCELHO MUNICIPALITY	NUTS III	NUTS II	DISTRITO DISTRICT	NUTS I	Portugal
		Sesimbra	Península de Setúbal	Península de Setúbal	Setúbal	Continente	
<b>Beneficiários do rendimento social de inserção (nº)</b> <i>Recipients of social integration income (no.)</i>	2023	1 148	23 283	23 283	24 134	223 833	240 841
<b>Por género</b> <i>According to gender</i>							
Homens (nº) <i>Male (no.)</i>	2023	496	10 506	10 506	10 914	105 064	113 478
Mulheres (nº) <i>Female (no.)</i>	2023	652	12 777	12 777	13 220	118 769	127 363
<b>Por idade</b> <i>According to age</i>							
<25 anos (nº) <i>&lt;25 years (no.)</i>	2023	516	10 411	10 411	10 769	90 469	97 549
25-39 anos (nº) <i>25-39 years (no.)</i>	2023	162	3 883	3 883	4 029	36 036	39 129
40-54 anos (nº) <i>40-54 years (no.)</i>	2023	245	4 481	4 481	4 630	45 098	48 748
>=55 anos (nº) <i>&gt;=55 years (no.)</i>	2023	225	4 508	4 508	4 706	52 230	55 415

Fonte:INE (AER),exceto menção específica a outras fontes.Nota:Consultar a síntese metodológica para outras fontes, conceitos e notas.

Source:INE(RSYB),except when specified otherwise.Note:Other sources,concepts and notes in methodological synthesis.

**CONCELHO (MUNICIPALITY): SESIMBRA**  
**Comparação com as Respetivas Agregações Geográficas**  
*Comparison with Respective Geographical Aggregations*

INDICADORES (%) <i>INDICATORS (%)</i>	ANOS <i>YEARS</i>	Concelho / Concelho x 100 Municipality / Municipality x 100	Concelho / NUTS III x 100 Municipality / NUTS III x 100	Concelho / NUTS II x 100 Municipality / NUTS II x 100	Concelho / Distrito x 100 Municipality / District x 100	Concelho / NUTS I x 100 Municipality / NUTS I x 100	Concelho / Portugal x 100 Municipality / Portugal x 100
<b>Indicadores Sociais</b> <i>Social Indicators</i>							
<b>Beneficiários do subsídio de desemprego</b> <i>Recipients of unemployment benefit</i>	2023	100,0	6,3	6,3	5,9	0,6	0,5
<b>Por género</b> <i>According to gender</i>							
Homens <i>Male</i>	2023	100,0	6,6	6,6	6,0	0,6	0,6
Mulheres <i>Female</i>	2023	100,0	6,1	6,1	5,8	0,5	0,5
<b>Por idade</b> <i>According to age</i>							
<25 anos <i>&lt;25 years</i>	2023	100,0	6,8	6,8	6,4	0,6	0,6
25-39 anos <i>25-39 years</i>	2023	100,0	6,7	6,7	6,2	0,6	0,5
40-54 anos <i>40-54 years</i>	2023	100,0	6,1	6,1	5,6	0,6	0,5
>=55 anos <i>&gt;=55 years</i>	2023	100,0	6,2	6,2	5,7	0,6	0,5

Fonte:INE (AER),exceto menção específica a outras fontes.Nota:Consultar a síntese metodológica para outras fontes, conceitos e notas.

Source:INE(RSYB),except when specified otherwise.Note:Other sources,concepts and notes in methodological synthesis.

**CONCELHO (MUNICIPALITY): SESIMBRA**  
**Comparação com as Respetivas Agregações Geográficas**  
*Comparison with Respective Geographical Aggregations*

INDICADORES (%) <i>INDICATORS (%)</i>	ANOS <i>YEARS</i>	Concelho / Concelho x 100 Municipality / Municipality x 100	Concelho / NUTS III x 100 Municipality / NUTS III x 100	Concelho / NUTS II x 100 Municipality / NUTS II x 100	Concelho / Distrito x 100 Municipality / District x 100	Concelho / NUTS I x 100 Municipality / NUTS I x 100	Concelho / Portugal x 100 Municipality / Portugal x 100
<b>Beneficiários do rendimento social de inserção</b> <i>Recipients of social integration income</i>	2023	100,0	4,9	4,9	4,8	0,5	0,5
<b>Por género</b> <i>According to gender</i>							
Homens <i>Male</i>	2023	100,0	4,7	4,7	4,5	0,5	0,4
Mulheres <i>Female</i>	2023	100,0	5,1	5,1	4,9	0,5	0,5
<b>Por idade</b> <i>According to age</i>							
<25 anos <i>&lt;25 years</i>	2023	100,0	5,0	5,0	4,8	0,6	0,5
25-39 anos <i>25-39 years</i>	2023	100,0	4,2	4,2	4,0	0,4	0,4
40-54 anos <i>40-54 years</i>	2023	100,0	5,5	5,5	5,3	0,5	0,5
>=55 anos <i>&gt;=55 years</i>	2023	100,0	5,0	5,0	4,8	0,4	0,4

Fonte:INE (AER),exceto menção específica a outras fontes.Nota:Consultar a síntese metodológica para outras fontes, conceitos e notas.

Source:INE(RSYB),except when specified otherwise.Note:Other sources,concepts and notes in methodological synthesis.

**CONCELHO (MUNICIPALITY): SESIMBRA**  
**Comparação com as Respetivas Agregações Geográficas**  
*Comparison with Respective Geographical Aggregations*

INDICADORES INDICATORS	ANOS YEARS	CONCELHO MUNICIPALITY	NUTS III	NUTS II	DISTRITO DISTRICT	NUTS I	Portugal
		Sesimbra	Península de Setúbal	Península de Setúbal	Setúbal	Continente	
<b>Principais Indicadores de Turismo</b> <i>Main Economic Tourism Indicators</i>							
Capacidade de alojamento nos estabelecimentos de alojamento turístico por localização geográfica e tipo de alojamento turístico (nº) <i>Lodging capacity in tourist accommodation establishments by Geographic localization (NUTS - 2013) and Type (tourist accommodation establishment) (no.)</i>	2023	1 498	9 162	9 162	17 226	419 176	478 552
Dormidas nos estabelecimentos de alojamento turístico por localização geográfica e tipo de alojamento turístico (nº) <i>Nights (No.) in tourist accommodation establishments by Geographic localization (NUTS - 2013) and Type (tourist accommodation establishment) (no.)</i>	2023	242 701	1 476 270	1 476 270	2 322 990	65 192 828	77 179 150
Hóspedes nos estabelecimentos de alojamento turístico por localização geográfica e tipo de alojamento turístico (nº) <i>Guests (No.) in tourist accommodation establishments by Geographic localization (NUTS - 2013) and Type (tourist accommodation establishment) (no.)</i>	2023	105 038	714 180	714 180	1 072 225	27 080 911	30 028 890
Proveitos totais nos estabelecimentos de alojamento turístico por localização geográfica e tipo de alojamento turístico (mil Euros) <i>Total incomes (€) in tourist accommodation establishments by Geographic localization (NUTS - 2013) and Type (tourist accommodation establishment) (thousand Euros)</i>	2023	17 689	91 803	91 803	182 611	5 168 971	6 015 323
Taxa líquida de ocupação cama nos estabelecimentos de alojamento turístico por localização geográfica e tipo de alojamento turístico (%) <i>Bed occupancy net rate (%) in tourist accommodation establishments by Geographic localization (NUTS - 2013) and Type (tourist accommodation establishment) (%)</i>	2023	45,3	45,9	45,9	..	46,3	48,0

Fonte:INE (AER),exceto menção específica a outras fontes.Nota:Consultar a síntese metodológica para outras fontes, conceitos e notas.

Source:INE(RSYB),except when specified otherwise.Note:Other sources,concepts and notes in methodological synthesis.

**CONCELHO (MUNICIPALITY): SESIMBRA**  
**Comparação com as Respetivas Agregações Geográficas**  
*Comparison with Respective Geographical Aggregations*

INDICADORES (%) INDICATORS (%)	ANOS YEARS	Concelho / Concelho x 100 Municipality / Municipality x 100	Concelho / NUTS III x 100 Municipality / NUTS III x 100	Concelho / NUTS II x 100 Municipality / NUTS II x 100	Concelho / Distrito x 100 Municipality / District x 100	Concelho / NUTS I x 100 Municipality / NUTS I x 100	Concelho / Portugal x 100 Municipality / Portugal x 100
<b>Principais Indicadores de Turismo</b> <i>Main Economic Tourism Indicators</i>							
Capacidade de alojamento nos estabelecimentos hoteleiros por localização geográfica e tipo de estabelecimento <i>Lodging capacity in hotel establishments by Geographic localization (NUTS - 2013) and Type (hotel establishment)</i>	2023	100,0	16,4	16,4	8,7	0,4	0,3
Dormidas nos estabelecimentos de alojamento turístico por localização geográfica e tipo de alojamento turístico <i>Nights (No.) in tourist accommodation establishments by Geographic localization (NUTS - 2013) and Type (tourist accommodation establishment)</i>	2023	100,0	16,4	16,4	10,4	0,4	0,3
Hóspedes nos estabelecimentos de alojamento turístico por localização geográfica e tipo de alojamento turístico <i>Guests (No.) in tourist accommodation establishments by Geographic localization (NUTS - 2013) and Type (tourist accommodation establishment)</i>	2023	100,0	14,7	14,7	9,8	0,4	0,3
Proveitos totais nos estabelecimentos de alojamento turístico por localização geográfica e tipo de alojamento turístico <i>Total incomes (€) in tourist accommodation establishments by Geographic localization (NUTS - 2013) and Type (tourist accommodation establishment)</i>	2023	100,0	19,3	19,3	9,7	0,3	0,3
Taxa líquida de ocupação cama nos estabelecimentos de alojamento turístico por localização geográfica e tipo de alojamento turístico <i>Bed occupancy net rate (%) in tourist accommodation establishments by Geographic localization (NUTS - 2013) and Type (tourist accommodation establishment)</i>	2023	100,0	98,7	98,7	..	97,8	94,4

Fonte:INE (AER),exceto menção específica a outras fontes.Nota:Consultar a síntese metodológica para outras fontes, conceitos e notas.

Source:INE(RSYB),except when specified otherwise.Note:Other sources,concepts and notes in methodological synthesis.