

Distrito / Distrito : Viana do Castelo

Indicadores selecionados

Selected indicators

Demografia, Educação e Sociedade

Demography, Education and Society

Saúde e Ambiente

Health and Environment

Setor Monetário e Financeiro

Monetary and Financial Sector

Principais Indicadores de Actividade Económica

Main Economic Activity Indicators

Demografia, Educação e Sociedade

Demography, Education and Society

Maiores empregadores do Concelho

(Ordenado segundo o nº de trabalhadores por conta de outrem - TCO - nos estabelecimentos)

Greatest Employers in the Municipality

(Ranked according to the number of employees in establishments)

Trabalhadores por conta de outrem*

*Employees**

Trabalhadores por conta de outrem (TCO) nos estabelecimentos, a tempo completo com remuneração completa (nº)

Full time employees with a full remuneration, in establishments (no.)

Saúde e Ambiente

Health and Environment

Setor Monetário e Financeiro

Monetary and Financial Sector

Indicadores Sociais

Social Indicators

Imobiliário

Real Estate

Seleção de Indicadores de Turismo

Tourism Indicators Selection

Comparação com as Respetivas Agregações Geográficas
Comparison with Respective Geographical Aggregations

Demografia, Educação e Sociedade

Demography, Education and Society

Saúde e Ambiente

Health and Environment

Setor Monetário e Financeiro

Monetary and Financial Sector

Indicadores Sociais

Social Indicators

Principais Indicadores de Actividade Económica

Main Economic Activity Indicators

Trabalhadores por conta de outrem (TCO) nos estabelecimentos, a tempo completo com remuneração completa (nº)

Full time employees with a full remuneration, in establishments (no.)

Imobiliário

Real Estate

Indicadores Sociais

Social Indicators

Principais Indicadores de Turismo

Main Economic Tourism Indicators

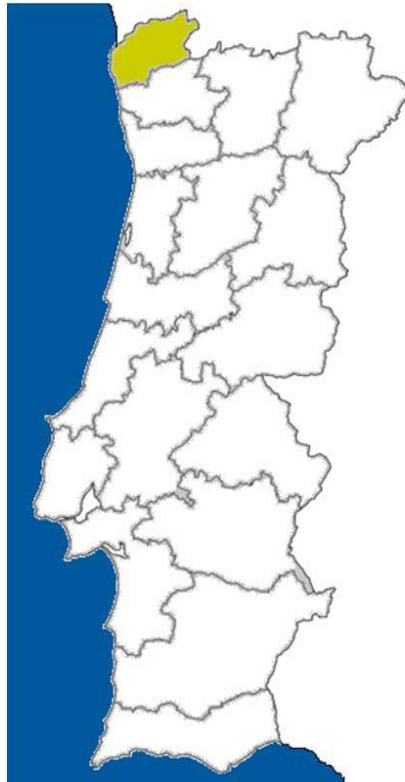
DISTRITO (DISTRICT): VIANA DO CASTELO

Indicadores seleccionados <i>Selected indicators</i>	ANOS YEARS	Distrito (District): Viana do Castelo	Portugal
Área (km2) <i>Area (km2)</i>	2022	2 219	92 225
		2,4	100,0
		<i>Portugal = 100</i>	
População residente (nº) <i>Resident population (nº)</i>	2023	234 215	10 639 726
		2,2	100,0
		<i>Portugal = 100</i>	
Pessoal ao serviço nas empresas (nº) <i>Persons employed in enterprises (no.)</i>	2022	84 488	4 487 322
		1,9	100,0
		<i>Portugal = 100</i>	
Volume de negócios nas empresas (10 ³ Euros) <i>Turnover of enterprises (10³ Euros)</i>	2022	7 488 704	533 462 569
		1,4	100,0
		<i>Portugal = 100</i>	
Empresas (nº) <i>Enterprises (no.)</i>	2022	32 204	1 437 254
		2,2	100,0
		<i>Portugal = 100</i>	
Pessoal ao serviço nas empresas da indústria transformadora (nº) <i>Persons employed in manufacturing enterprises (no.)</i>	2022	..	741 958
			100,0
		<i>Portugal = 100</i>	
Volume de Negócios nas empresas da ind. transformadora (10 ³ Euros) <i>Turnover of manufacturing enterprises (10³ Euros)</i>	2022	..	127 444 230
			100,0
		<i>Portugal = 100</i>	
Empresas da indústria transformadora (nº) <i>Manufacturing enterprises (no.)</i>	2022	1 808	68 501
		2,6	100,0
		<i>Portugal = 100</i>	
Comércio internacional de bens - Exportações (10 ³ Euros) <i>International trade of goods- Exports (10³ Euros)</i>	2023	2 563 882	77 602 849
		3,3	100,0
		<i>Portugal = 100</i>	
Comércio internacional de bens - Importações (10 ³ Euros) <i>International trade of goods - Imports (10³ Euros)</i>	2023	1 960 737	104 959 212
		1,9	100,0
		<i>Portugal = 100</i>	
Dormidas nos estabelecimentos de alojamento turístico por localização geográfica e tipo de alojamento turístico (nº) <i>Nights (No.) in tourist accommodation establishments by Geographic localization (NUTS - 2013) and Type (tourist accommodation establishment) (no.)</i>	2022	860 775	69 694 791
		1,2	100,0
		<i>Portugal = 100</i>	
Proveitos totais nos estabelecimentos de alojamento turístico por localização geográfica e tipo de alojamento turístico (mil Euros) <i>Total incomes (€) in tourist accommodation establishments by Geographic localization (NUTS - 2013) and Type (tourist accommodation establishment) (thousand Euros)</i>	2023	54 696	6 015 323
		0,9	100,0
		<i>Portugal = 100</i>	

Fonte:INE (AER),exceto menção específica a outras fontes.Nota:Consultar a síntese metodológica para outras fontes, conceitos e notas.

Source:INE(RSYB),except when specified otherwise.Note:Other sources,concepts and notes in methodological synthesis.

DISTRITO (DISTRICT): VIANA DO CASTELO



Área = 2 219 km2

Demografia, Educação e Sociedade Demography, Education and Society			
População residente (2023) (nº) <i>Resident population (2023) (nº)</i>	234 215	Taxa bruta de natalidade (2023) (‰) <i>Crude birth rate (2023) (‰)</i>	6,6
Taxa de crescimento média anual da população (2011/2023) (%) <i>Average annual growth rate of population (2011/2023) (%)</i>	-0,3	Rácio divórcios / casamentos (2022) (%) <i>Divorce / Marriage ratio (2022) (%)</i>	49,0
Densidade populacional (2022) (habitantes / km2) <i>Population density (2022) (Inh. / km2)</i>	104,9	Taxa bruta de escolarização (Ensino secundário) (2022/2023) (%) <i>Crude educational attainment rate (Secondary education) (2022/2023) (%)</i>	138,7
População ≥ 65 anos (2023) (%) <i>Population ≥ 65 years (2023) (%)</i>	28,9	Despesas dos municípios em cultura e desporto por habitante (2022) (Euros / hab.) <i>Expenditures on cultural activities and sports of municipalities per inhabitant (2022) (Euros / inhab.)</i>	..
Índice de Dependência Total (2023) <i>Total dependency ratio (2023)</i>	66,5	Taxa de criminalidade (2023) (‰) <i>Crime rate (2023) (‰)</i>	29,5
Saúde e Ambiente Health and Environment		Setor Monetário e Financeiro Monetary and Financial Sector	
Taxa quinquenal de mortalidade infantil (2017/2021) (‰) <i>Quinquennial rate of infant mortality (2017/2021) (‰)</i>	3,2	Compras através de terminais de pagamento automático por habitante (2023) (Euros / hab.) <i>Purchases through points of sale per inhabitant (2023) (Euros / inhab.)</i>	128,6
Médicos / 1000 habitantes (2023) (nº) <i>Physicians / 1000 inhabitants (2023) (no.)</i>	4,5	Levantamentos nacionais em caixas multibanco por habitante (2023) (Euros / hab.) <i>National withdrawals on automated teller machines (ATM) per inhabitant (2023) (Euros / inhab.)</i>	2 914,0
Consultas externas nos hospitais por habitante (2022) (nº) <i>Medical appointments in external appointment units of hospitals per inhabitant (2022) (no.)</i>	..	Peso do crédito à habitação no total dos créditos a clientes (2022) (%) <i>Housing credit rate (2022) (%)</i>	62,5
Despesas dos municípios em ambiente por habitante (2022) (Euros / hab.) <i>Environmental expenditure of municipalities per inhabitant (2022) (Euros / inhab.)</i>	63,1	Peso dos depósitos de emigrantes no total de depósitos dos clientes (2022) (%) <i>Emigrant deposits rate (2022) (%)</i>	7,5

Fonte: Wikipedia

DISTRITO (DISTRICT): VIANA DO CASTELO
Principais Indicadores de Actividade Económica
Main Economic Activity Indicators

	2017	2018	2019	2020	2021	2022	2023
<i>Pessoal ao serviço nas empresas (nº)</i> <i>Persons employed in enterprises (no.)</i>	72 771	76 221	78 909	78 698	80 789	84 488	..
2019 = 100	92,2	96,6	100,0	99,7	102,4	107,1	..
<i>t.c. (%) / g.r. (%)</i>		4,7	3,5	-0,3	2,7	4,6	..
<i>Pessoal ao serviço nas empresas da indústria transformadora (nº)</i> <i>Persons employed in manufacturing enterprises (no.)</i>	18 735	20 471	21 321	21 247	21 601
2019 = 100	87,9	96,0	100,0	99,7	101,3
<i>t.c. (%) / g.r. (%)</i>		9,3	4,2	-0,3	1,7
<i>Volume de negócios nas empresas (10³ Euros)</i> <i>Turnover of enterprises (10³ Euros)</i>	5 439 940,4	5 758 121,4	6 056 604,3	5 680 414,9	6 444 146,0	7 488 703,6	..
2019 = 100	89,8	95,1	100,0	93,8	106,4	123,6	..
<i>t.c. (%) / g.r. (%)</i>		5,8	5,2	-6,2	13,4	16,2	..
<i>Volume de Negócios nas empresas da ind. transformadora (10³ Euros)</i> <i>Turnover of manufacturing enterprises (10³ Euros)</i>	2 322 958,2	2 466 138,8	2 581 696,0	2 364 004,5	2 682 143,6
2019 = 100	90,0	95,5	100,0	91,6	103,9
<i>t.c. (%) / g.r. (%)</i>		6,2	4,7	-8,4	13,5
<i>Empresas (nº)</i> <i>Enterprises (no.)</i>	29 151	30 089	30 317	29 966	30 822	32 204	..
2019 = 100	96,2	99,2	100,0	98,8	101,7	106,2	..
<i>t.c. (%) / g.r. (%)</i>		3,2	0,8	-1,2	2,9	4,5	..
<i>Empresas da indústria transformadora (nº)</i> <i>Manufacturing enterprises (no.)</i>	1 697	1 751	1 763	1 716	1 757	1 808	..
2019 = 100	96,3	99,3	100,0	97,3	99,7	102,6	..
<i>t.c. (%) / g.r. (%)</i>		3,2	0,7	-2,7	2,4	2,9	..
<i>Constituição de pessoas coletivas e entidades equiparadas (nº)</i> <i>Creation of legal persons and equivalent entities (no.)</i>	662	727	788	645	758	743	862
2019 = 100	84,0	92,3	100,0	81,9	96,2	94,3	109,4
<i>t.c. (%) / g.r. (%)</i>		9,8	8,4	-18,1	17,5	-2,0	16,0
<i>Dissolução de pessoas coletivas e entidades equiparadas (nº)</i> <i>Dissolution of legal persons and equivalent entities (no.)</i>	340	635	341	287	359	337	268
2019 = 100	99,7	186,2	100,0	84,2	105,3	98,8	78,6
<i>t.c. (%) / g.r. (%)</i>		86,8	-46,3	-15,8	25,1	-6,1	-20,5

Fonte:INE (AER),exceto menção específica a outras fontes.Nota:Consultar a síntese metodológica para outras fontes, conceitos e notas.

Source:INE(RSYB),except when specified otherwise.Note:Other sources,concepts and notes in methodological synthesis.

DISTRITO (DISTRICT): VIANA DO CASTELO
Principais Indicadores de Actividade Económica
Main Economic Activity Indicators

	2017	2018	2019	2020	2021	2022	2023
<i>Ganho médio mensal por trabalhador por conta de outrem (Euros)</i> <i>Average monthly earning per employee (Euros)</i>	950,1	978,1	1 013,3	1 057,2	1 095,0	1 154,3	..
<i>2019 = 100</i>	93,8	96,5	100,0	104,3	108,1	113,9	..
<i>t.c. (%) / g.r. (%)</i>		2,9	3,6	4,3	3,6	5,4	..
<i>Ganho médio mensal por trabalhador por conta de outrem - Homens (Euros)</i> <i>Average monthly earning per employee - Male (Euros)</i>	1 225,8	..
<i>2019 = 100</i>
<i>t.c. (%) / g.r. (%)</i>	
<i>Ganho médio mensal por trabalhador por conta de outrem - Mulheres (Euros)</i> <i>Average monthly earning per employee - Female (Euros)</i>	1 074,0	..
<i>2019 = 100</i>
<i>t.c. (%) / g.r. (%)</i>	
<i>Comércio internacional de bens - Exportações (10³ Euros)</i> <i>International trade of goods- Exports (10³ Euros)</i>	1 799 937,7	1 915 293,8	1 957 643,3	1 741 165,0	1 902 748,6	2 278 358,8	2 563 882,1
<i>2019 = 100</i>	91,9	97,8	100,0	88,9	97,2	116,4	131,0
<i>t.c. (%) / g.r. (%)</i>		6,4	2,2	-11,1	9,3	19,7	12,5
<i>Comércio internacional de bens - Importações (10³ Euros)</i> <i>International trade of goods - Imports (10³ Euros)</i>	1 210 968,0	1 271 213,2	1 382 937,7	1 221 819,8	1 392 385,1	1 699 868,7	1 960 736,7
<i>2019 = 100</i>	87,6	91,9	100,0	88,3	100,7	122,9	141,8
<i>t.c. (%) / g.r. (%)</i>		5,0	8,8	-11,7	14,0	22,1	15,3
<i>Capacidade de alojamento nos estabelecimentos hoteleiros (nº de hóspedes)</i> <i>Lodging capacity in hotel establishments (no. of guests)</i>	6 667	6 985	7 517	6 885	7 297	8 138	8 743
<i>2019 = 100</i>	88,7	92,9	100,0	91,6	97,1	108,3	116,3
<i>t.c. (%) / g.r. (%)</i>		4,8	7,6	-8,4	6,0	11,5	7,4
<i>Crédito à habitação por habitante (Euros)</i> <i>Housing credit per inhabitant (Euros)</i>	5 393	5 720	5 758	5 586	5 919	6 309	..
<i>2019 = 100</i>	93,7	99,3	100,0	97,0	102,8	109,6	..
<i>t.c. (%) / g.r. (%)</i>		6,1	0,7	-3,0	6,0	6,6	..
<i>Edifícios licenciados pelas câmaras municipais para construção (nº)</i> <i>Building permits issued by the local administration (no.)</i>	942	930	1 052	1 010	1 065	1 071	..
<i>2019 = 100</i>	89,5	88,4	100,0	96,0	101,2	101,8	..
<i>t.c. (%) / g.r. (%)</i>		-1,3	13,1	-4,0	5,4	0,6	..

Fonte:INE (AER),exceto menção específica a outras fontes.Nota:Consultar a síntese metodológica para outras fontes, conceitos e notas.

Source:INE(RSYB),except when specified otherwise.Note:Other sources,concepts and notes in methodological synthesis.

DISTRITO (DISTRICT): VIANA DO CASTELO

Demografia, Educação e Sociedade Demography, Education and Society

		2017	2018	2019	2020	2021	2022	2023
População residente (nº) <i>Resident population (no.)</i>	2019 = 100	232 818 100,3	231 985 100,0	232 024 100,0	232 444 100,2	231 882 99,9	232 674 100,3	234 215 100,9
	<i>t.c. (%) / g.r. (%)</i>		-0,4	0,0	0,2	-0,2	0,3	0,7
Densidade populacional (habitantes / km2) <i>Population density (Inh / km2)</i>	2019 = 100	104,9 100,3	104,6 100,0	104,6 100,0	104,8 100,2	104,5 99,9	104,9 100,3	..
	<i>t.c. (%) / g.r. (%)</i>		-0,4	0,0	0,2	-0,2	0,3	..
População ≥ 65 anos (%) <i>Population ≥ 65 years (%)</i>	2019 = 100	26,1 95,2	26,7 97,3	27,4 100,0	27,9 101,7	28,4 103,5	28,7 104,6	28,9 105,5
	<i>t.c. (%) / g.r. (%)</i>		2,2	2,8	1,7	1,8	1,1	0,9
Índice de Dependência Total <i>Total dependency ratio</i>	2019 = 100	61,3 95,6	62,5 97,4	64,2 100,0	64,9 101,2	65,8 102,5	66,2 103,1	66,5 103,7
	<i>t.c. (%) / g.r. (%)</i>		2,0	2,6	1,2	1,3	0,6	0,6
Taxa bruta de natalidade (‰) <i>Crude birth rate (‰)</i>	2019 = 100	6,2 92,5	6,8 101,5	6,7 100,0	6,4 95,5	6,0 89,6	6,7 100,0	6,6 98,5
	<i>t.c. (%) / g.r. (%)</i>		9,7	-1,5	-4,5	-6,2	11,7	-1,5
Rácio divórcios / casamentos (%) <i>Divorce / Marriage ratio (%)</i>	2019 = 100	54,9 81,2	57,6 85,1	67,6 100,0	90,3 133,5	51,6 76,4	49,0 72,5	..
	<i>t.c. (%) / g.r. (%)</i>		4,8	17,5	33,5	-42,8	-5,0	..
Despesas dos municípios em cultura e desporto por habitante (Euros / hab.) <i>Expenditures on cultural activities and sports of municipalities (Euros / inhab.)</i>	2019 = 100	79,9 105,4	67,5 89,1	75,8 100,0	64,8 85,5	57,5 75,9
	<i>t.c. (%) / g.r. (%)</i>		-15,5	12,3	-14,5	-11,3
Taxa de criminalidade (‰) <i>Crime rate (‰)</i>	2019 = 100	30,4 106,7	28,5 100,0	28,5 100,0	25,1 88,1	26,5 93,0	29,9 104,9	29,5 103,5
	<i>t.c. (%) / g.r. (%)</i>		-6,3	0,0	-11,9	5,6	12,8	-1,3

Fonte:INE (AER),exceto menção específica a outras fontes.Nota:Consultar a síntese metodológica para outras fontes, conceitos e notas.

Source:INE(RSYB),except when specified otherwise.Note:Other sources,concepts and notes in methodological synthesis.

DISTRITO (DISTRICT): VIANA DO CASTELO

Maiores empregadores do Distrito

(Ordenado segundo o nº de trabalhadores por conta de outrem - TCO - nos estabelecimentos)

Greatest Employers in the District

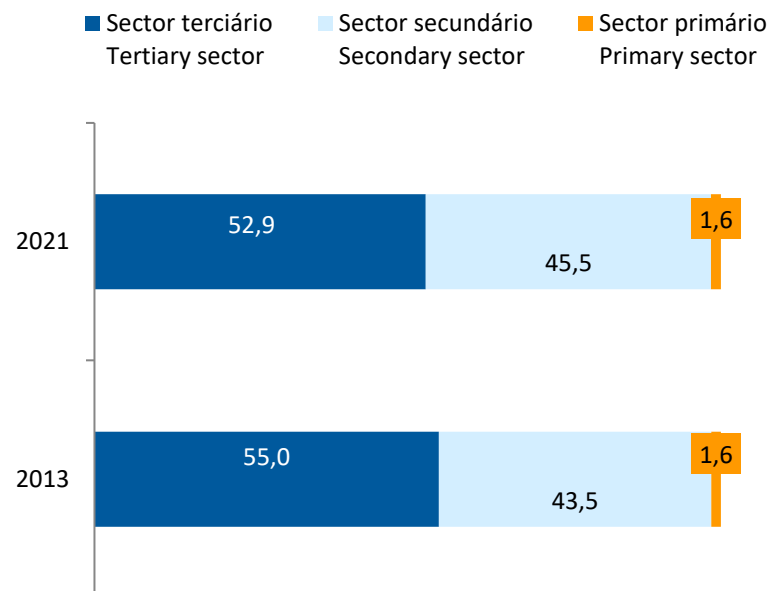
(Ranked according to the number of employees in establishments)

CAE Rev.3		2022
29320	Fabricação de outros componentes e acessórios para veículos automóveis <i>Manufacture of other parts and accessories for motor vehicles</i>	1
41200	Construção de edifícios (residenciais e não residenciais) <i>Construction of residential and non-residential buildings</i>	2
78200	Actividades das empresas de trabalho temporário <i>Temporary employment agency activities</i>	3
47111	Comércio a retalho em supermercados e hipermercados <i>Retail sale in supermarkets and hypermarkets</i>	4
87301	Actividades de apoio social para pessoas idosas, com alojamento <i>Social assistance to the elderly, with accommodation</i>	5
86100	Actividades dos estabelecimentos de saúde com internamento <i>Hospital activities</i>	6
56101	Restaurantes tipo tradicional <i>Traditional restaurants</i>	7
14131	Confecção de outro vestuário exterior em série <i>Manufacture of other ready-to-wear outerwear</i>	8
49410	Transportes rodoviários de mercadorias <i>Freight transport by road</i>	9
15120	Fabricação de artigos de viagem e de uso pessoal, de marroquinaria, de correio e de seleiro <i>Manufacture of luggage, handbags and the like, saddlery and harness</i>	10
43210	Instalação eléctrica <i>Electrical installation</i>	11
30120	Construção de embarcações de recreio e de desporto <i>Building of pleasure and sporting boats</i>	12
25610	Tratamento e revestimento de metais <i>Treatment and coating of metals</i>	13
15201	Fabricação de calçado <i>Manufacture of footwear</i>	14
45200	Manutenção e reparação de veículos automóveis <i>Maintenance and repair of motor vehicles</i>	15
Nº total de TCO nas CAE consideradas <i>Total number of employees in the referred NACE</i>		26 843
% no nº total de TCO do Distrito <i>% in the District's total number of employees</i>		41,8%

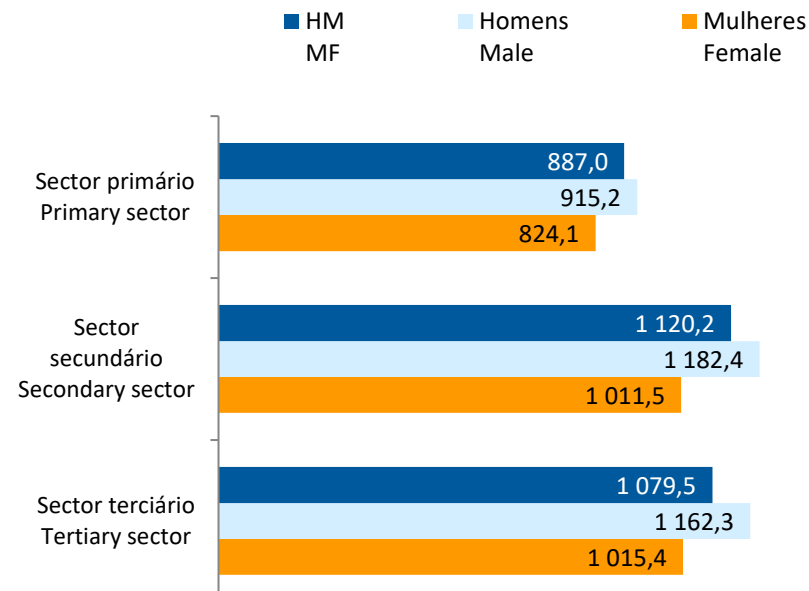
DISTRITO (DISTRICT): VIANA DO CASTELO

Trabalhadores por conta de outrem* *Employees**

Por sector de actividade, 2013 e 2021
According to broad sectors of activity, 2013 and 2021



Ganho médio mensal (Euros), 2021
Average monthly earning (Euros), 2021



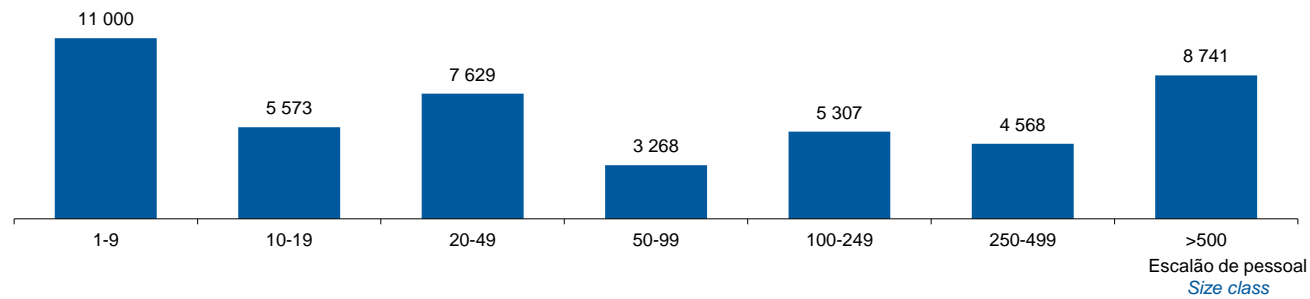
* Os dados dizem respeito a trabalhadores por conta de outrem a tempo completo com remuneração completa, nos estabelecimentos da região.

* *Data refers to full time employees with a full remuneration, in establishments of the region.*

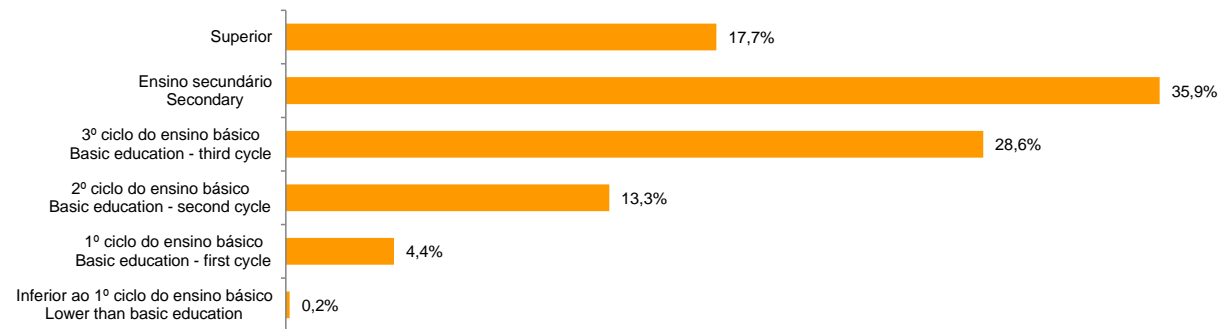
DISTRITO (DISTRICT): VIANA DO CASTELO

Trabalhadores por Conta de Outrem*, 2021
Segundo os escalões de pessoal (da empresa)

Employees, 2021*
By size-class (of the enterprise)



Segundo o nível de habilitações
According to educational level



* Os dados dizem respeito a trabalhadores por conta de outrem a tempo completo com remuneração completa, nos estabelecimentos da região.

* *Data refers to full time employees with a full remuneration, in establishments of the region.*

DISTRITO (DISTRICT): VIANA DO CASTELO

Trabalhadores por conta de outrem (TCO) nos estabelecimentos, a tempo completo com remuneração completa (nº)
Full time employees with a full remuneration, in establishments (no.)

Por sector de actividade <i>According to broad sectors of activity</i>	2016	2017	2018	2019	2020	2021	2022
TCO por sector de actividade - Sector primário (nº) <i>Employees - Primary sector (no.)</i>	762	768	809	781	761	730	856
<i>2019 = 100</i>	97,6	98,3	103,6	100,0	97,4	93,5	109,6
<i>t.c. (%) / g.r. (%)</i>		0,8	5,3	-3,5	-2,6	-4,1	17,3
TCO por sector de actividade - Sector secundário (nº) <i>Employees - Secondary sector (no.)</i>	18 095	18 830	20 287	20 252	20 528	20 979	21 930
<i>2019 = 100</i>	89,3	93,0	100,2	100,0	101,4	103,6	108,3
<i>t.c. (%) / g.r. (%)</i>		4,1	7,7	-0,2	1,4	2,2	4,5
TCO por sector de actividade - Sector terciário (nº) <i>Employees - Tertiary sector (no.)</i>	22 003	23 400	23 746	23 731	24 318	24 377	25 657
<i>2019 = 100</i>	92,7	98,6	100,1	100,0	102,5	102,7	108,1
<i>t.c. (%) / g.r. (%)</i>		6,3	1,5	-0,1	2,5	0,2	5,3

Fonte:INE (AER),exceto menção específica a outras fontes.Nota:Consultar a síntese metodológica para outras fontes, conceitos e notas.

Source:INE(RSYB),except when specified otherwise.Note:Other sources,concepts and notes in methodological synthesis.

DISTRITO (DISTRICT): VIANA DO CASTELO

Trabalhadores por conta de outrem (TCO) nos estabelecimentos, a tempo completo com remuneração completa (nº)
Full time employees with a full remuneration, in establishments (no.)

Segundo os escalões de pessoal da empresa <i>By size-class of the enterprise</i>	2016	2017	2018	2019	2020	2021	2022
1 - 9 (nº / no.) <i>2019 = 100</i> <i>t.c. (%) / g.r. (%)</i>	11 265 100,8	11 157 99,8 -1,0	11 357 101,6 1,8	11 175 100,0 -1,6	10 885 97,4 -2,6	11 000 98,4 1,1	11 459 102,5 4,2
10 - 19 (nº / no.) <i>2019 = 100</i> <i>t.c. (%) / g.r. (%)</i>	5 203 94,8	5 358 97,7 3,0	5 690 103,7 6,2	5 486 100,0 -3,6	5 659 103,2 3,2	5 573 101,6 -1,5	6 054 110,4 8,6
20 - 49 (nº / no.) <i>2019 = 100</i> <i>t.c. (%) / g.r. (%)</i>	6 562 92,2	6 931 97,4 5,6	7 242 101,8 4,5	7 116 100,0 -1,7	7 011 98,5 -1,5	7 629 107,2 8,8	7 790 109,5 2,1
50 - 99 (nº / no.) <i>2019 = 100</i> <i>t.c. (%) / g.r. (%)</i>	3 671 103,1	3 620 101,7 -1,4	3 538 99,4 -2,3	3 559 100,0 0,6	3 763 105,7 5,7	3 268 91,8 -13,2	3 925 110,3 20,1
100 - 249 (nº / no.) <i>2019 = 100</i> <i>t.c. (%) / g.r. (%)</i>	4 088 80,9	4 506 89,2 10,2	4 834 95,7 7,3	5 052 100,0 4,5	4 990 98,8 -1,2	5 307 105,0 6,4	4 742 93,9 -10,6
250 - 499 (nº / no.) <i>2019 = 100</i> <i>t.c. (%) / g.r. (%)</i>	4 210 98,4	4 763 111,3 13,1	3 997 93,4 -16,1	4 278 100,0 7,0	4 030 94,2 -5,8	4 568 106,8 13,3	4 598 107,5 0,7
> 500 (nº / no.) <i>2019 = 100</i> <i>t.c. (%) / g.r. (%)</i>	5 861 72,4	6 663 82,3 13,7	8 184 101,1 22,8	8 098 100,0 -1,1	9 269 114,5 14,5	8 741 107,9 -5,7	9 875 121,9 13,0

Fonte:INE (AER),exceto menção específica a outras fontes.Nota:Consultar a síntese metodológica para outras fontes, conceitos e notas.

Source:INE(RSYB),except when specified otherwise.Note:Other sources,concepts and notes in methodological synthesis.

DISTRITO (DISTRICT): VIANA DO CASTELO

Trabalhadores por conta de outrem (TCO) nos estabelecimentos, a tempo completo com remuneração completa (nº)
Full time employees with a full remuneration, in establishments (no.)

Ganho médio mensal (Euros) - Por sector de actividade e género Average monthly earning (Euros) - According to broad sectors of activity and gender	2016	2017	2018	2019	2020	2021	2022
Ganho médio mensal - Sector primário (Euros) <i>Average monthly earning (Euros) - Primary Sector (Euros)</i>	842,5	821,3	880,5	944,6	881,6	887,0	966,2
<i>2019 = 100</i>	89,2	86,9	93,2	100,0	93,3	93,9	102,3
<i>t.c. (%) / g.r. (%)</i>		-2,5	7,2	7,3	-6,7	0,6	8,9
Ganho médio mensal - Sector primário - Homens (Euros) <i>Average monthly earning (Euros) - Primary Sector - Male (Euros)</i>	923,1	894,1	949,1	1 017,3	928,7	915,2	1 002,0
<i>2019 = 100</i>	90,7	87,9	93,3	100,0	91,3	90,0	98,5
<i>t.c. (%) / g.r. (%)</i>		-3,1	6,2	7,2	-8,7	-1,5	9,5
Ganho médio mensal - Sector primário - Mulheres (Euros) <i>Average monthly earning (Euros) - Primary Sector - Female (Euros)</i>	652,4	673,1	717,9	770,3	774,2	824,1	883,5
<i>2019 = 100</i>	84,7	87,4	93,2	100,0	100,5	107,0	114,7
<i>t.c. (%) / g.r. (%)</i>		3,2	6,7	7,3	0,5	6,4	7,2
Ganho médio mensal - Sector secundário (Euros) <i>Average monthly earning (Euros) - Secondary Sector (Euros)</i>	933,0	982,4	1 012,4	1 043,8	1 087,4	1 120,2	1 206,3
<i>2019 = 100</i>	89,4	94,1	97,0	100,0	104,2	107,3	115,6
<i>t.c. (%) / g.r. (%)</i>		5,3	3,1	3,1	4,2	3,0	7,7
Ganho médio mensal - Sector secundário - Homens (Euros) <i>Average monthly earning (Euros) - Secondary Sector - Male (Euros)</i>	1 009,3	1 047,9	1 088,2	1 118,5	1 149,5	1 182,4	1 261,4
<i>2019 = 100</i>	90,2	93,7	97,3	100,0	102,8	105,7	112,8
<i>t.c. (%) / g.r. (%)</i>		3,8	3,8	2,8	2,8	2,9	6,7
Ganho médio mensal - Sector secundário - Mulheres (Euros) <i>Average monthly earning (Euros) - Secondary Sector - Female (Euros)</i>	807,6	874,9	890,4	925,3	984,1	1 011,5	1 112,6
<i>2019 = 100</i>	87,3	94,6	96,2	100,0	106,3	109,3	120,2
<i>t.c. (%) / g.r. (%)</i>		8,3	1,8	3,9	6,3	2,8	10,0
Ganho médio mensal - Sector terciário (Euros) <i>Average monthly earning (Euros) - Tertiary Sector (Euros)</i>	874,1	928,4	952,1	989,5	1 037,3	1 079,5	1 116,2
<i>2019 = 100</i>	88,3	93,8	96,2	100,0	104,8	109,1	112,8
<i>t.c. (%) / g.r. (%)</i>		6,2	2,6	3,9	4,8	4,1	3,4
Ganho médio mensal - Sector terciário - Homens (Euros) <i>Average monthly earning (Euros) - Tertiary Sector - Male (Euros)</i>	947,1	1 001,5	1 031,2	1 062,3	1 109,5	1 162,3	1 194,0
<i>2019 = 100</i>	89,2	94,3	97,1	100,0	104,4	109,4	112,4
<i>t.c. (%) / g.r. (%)</i>		5,7	3,0	3,0	4,4	4,8	2,7
Ganho médio mensal - Sector terciário - Mulheres (Euros) <i>Average monthly earning (Euros) - Tertiary Sector - Female (Euros)</i>	817,5	869,6	890,7	933,8	980,5	1 015,4	1 055,7
<i>2019 = 100</i>	87,5	93,1	95,4	100,0	105,0	108,7	113,0
<i>t.c. (%) / g.r. (%)</i>		6,4	2,4	4,8	5,0	3,6	4,0

Fonte:INE (AER),exceto menção específica a outras fontes.Nota:Consultar a síntese metodológica para outras fontes, conceitos e notas.

Source:INE(RSYB),except when specified otherwise.Note:Other sources,concepts and notes in methodological synthesis.

DISTRITO (DISTRICT): VIANA DO CASTELO

Saúde e Ambiente
Health and Environment

		2017	2018	2019	2020	2021	2022	2023
Médicos / 1000 habitantes (nº)		3,6	3,8	3,9	4,1	4,1	4,3	4,5
<i>Physicians / 1000 inhabitants (no.)</i>	2019 = 100	92,3	97,4	100,0	105,1	105,1	110,2	115,4
	t.c. (%) / g.r. (%)		5,6	2,6	5,1	0,0	4,8	4,7
Despesas dos municípios em ambiente por habitante (Euros / hab.)		77,2	74,5	80,0	54,3	54,3	63,1	..
<i>Environmental expenditure of municipalities per inhabitant (Euros / inhab.)</i>	2019 = 100	96,5	93,1	100,0	67,9	67,9	79,0	..
	t.c. (%) / g.r. (%)		-3,5	7,4	-32,1	0,0	16,4	..

Setor Monetário e Financeiro
Monetary and Financial Sector

		2017	2018	2019	2020	2021	2022	2023
Compras através de terminais de pagamento automático por habitante (Euros / hab.)		58,8	66,3	73,9	75,6	88,7	110,7	128,6
<i>Purchases through points of sale per inhabitant (Euros / inhab.)</i>	2019 = 100	79,5	89,7	100,0	102,3	120,0	149,8	174,0
	t.c. (%) / g.r. (%)		12,8	11,5	2,3	17,3	24,9	16,1
Levantamentos nacionais em caixas multibanco por habitante (Euros / hab.)		2 343,0	2 458,0	2 596,0	2 427,0	2 694,0	2 931,0	2 914,0
<i>National withdrawals on automated teller machines (ATM) per inhabitant (Euros / inhab.)</i>	2019 = 100	90,3	94,7	100,0	93,5	103,8	112,9	112,2
	t.c. (%) / g.r. (%)		4,9	5,6	-6,5	11,0	8,8	-0,6

Fonte:INE (AER),exceto menção específica a outras fontes.Nota:Consultar a síntese metodológica para outras fontes, conceitos e notas.

Source:INE(RSYB),except when specified otherwise.Note:Other sources,concepts and notes in methodological synthesis.

DISTRITO (DISTRICT): VIANA DO CASTELO

Indicadores Sociais
Social Indicators

	2017	2018	2019	2020	2021	2022	2023
Beneficiários de subsídio de desemprego / População residente (%) <i>Recipients of unemployment benefits / Resident population (%)</i>	3,0	2,6	2,5	3,4	3,2	2,6	..
2019 = 100	121,2	103,5	100,0	138,6	127,2	103,8	..
t.c. (%) / g.r. (%)		-14,6	-3,4	38,6	-8,2	-18,4	..
Beneficiários de rendimento social de inserção / População residente (%) <i>Recipients of social integration income / Resident population (%)</i>	1,4	1,3	1,2	1,2	1,2	1,2	..
2019 = 100	114,5	104,3	100,0	95,8	97,3	101,1	..
t.c. (%) / g.r. (%)		-8,9	-4,1	-4,2	1,6	3,9	..

Fonte:INE (AER),exceto menção específica a outras fontes.Nota:Consultar a síntese metodológica para outras fontes, conceitos e notas.

Source:INE(RSYB),except when specified otherwise.Note:Other sources,concepts and notes in methodological synthesis.

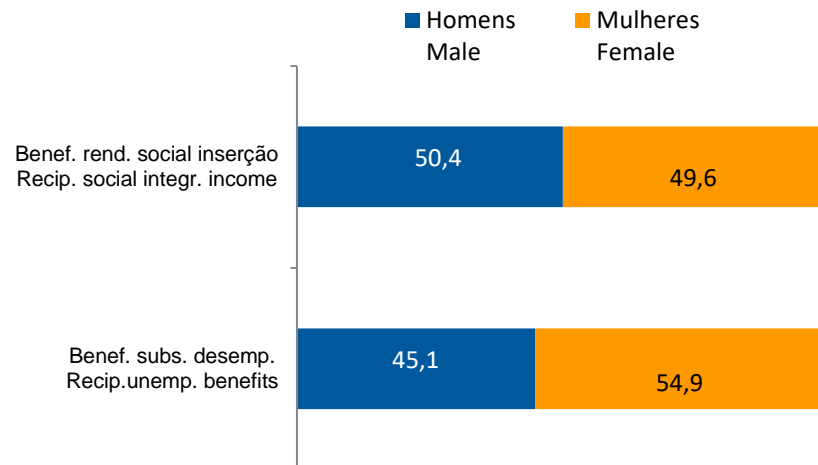
DISTRITO (DISTRICT): VIANA DO CASTELO
Indicadores Sociais
Social Indicators

Beneficiários de subsídio de desemprego e beneficiários do rendimento social de inserção, 2022

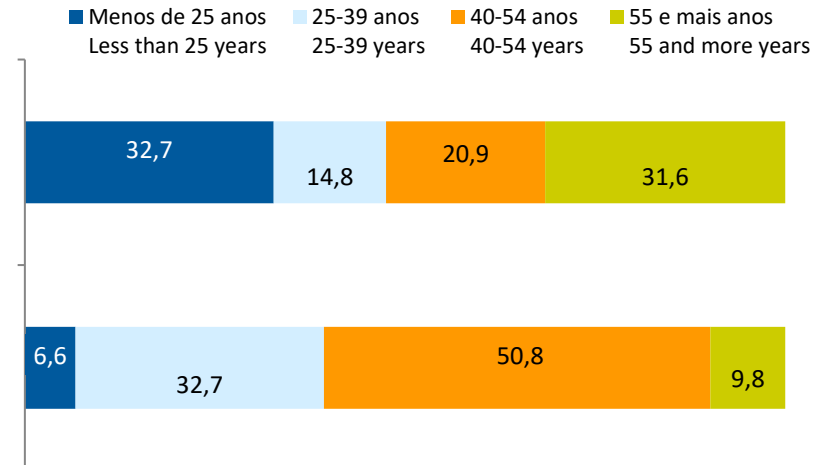
Recipients of unemployment benefits and recipients of social integration income, 2022

Beneficiários de subsídio de desemprego / População residente (%) <i>Recipients of unemployment benefits / Resident population (%)</i>	2,6
Beneficiários do rendimento social de inserção / População residente (%) <i>Recipients of social integration income / Resident population (%)</i>	1,2

Por género
According to gender




Por idade
According to age




DISTRITO (DISTRICT): VIANA DO CASTELO
Imobiliário
Real Estate

Valor mediano das vendas por m2 de alojamentos familiares e categoria do alojamento familiar, 2022
Median value per m2 of dwellings sales and category of housing unit, 2022



Valor mediano das rendas por m2 de novos contratos de arrendamento de alojamentos familiares, 2023
Median house rental value per m2 of new lease agreements of dwellings, 2023



DISTRITO (DISTRICT): VIANA DO CASTELO

Seleção de Indicadores de turismo
Tourism indicators selection

		2017	2018	2019	2020	2021	2022	2023
Capacidade de alojamento nos estabelecimentos de alojamento turístico e tipo de alojamento turístico	<i>nº</i>	6 667	6 985	7 517	6 885	7 297	8 138	8 743
<i>Lodging capacity in tourist accommodation establishments and Type (tourist accommodation establishment)</i>	2019 = 100	88,7	92,9	100,0	91,6	97,1	108,3	116,3
	<i>t.c. (%) / g.r. (%)</i>		4,8	7,6	-8,4	6,0	11,5	7,4
Dormidas nos estabelecimentos de alojamento turístico por localização geográfica e tipo de alojamento turístico	<i>nº</i>	655 006	725 520	779 868	459 536	604 354	860 775	..
<i>Nights (No.) in tourist accommodation establishments by Geographic localization (NUTS - 2013) and Type (tourist accommodation establishment)</i>	2019 = 100	84,0	93,0	100,0	58,9	77,5	110,4	..
	<i>t.c. (%) / g.r. (%)</i>		10,8	7,5	-41,1	31,5	42,4	..
Hóspedes nos estabelecimentos de alojamento turístico por localização geográfica e tipo de alojamento turístico	<i>nº</i>	351 621,0	393 988,0	433 015,0	241 663,0	311 108	464 525	519 518
<i>Guests (No.) in tourist accommodation establishments by Geographic localization (NUTS - 2013) and Type (tourist accommodation establishment)</i>	2019 = 100	81,2	91,0	100,0	55,8	71,8	107,3	120,0
	<i>t.c. (%) / g.r. (%)</i>		12,0	9,9	-44,2	28,7	49,3	11,8
Proveitos totais nos estabelecimentos de alojamento turístico por localização geográfica e tipo de alojamento turístico	<i>10³ Euros</i>	32 230,0	37 444,0	40 836,0	23 821,0	31 716,0	48 257,0	54 696,0
<i>Total incomes (€) in tourist accommodation establishments by Geographic localization and Type (tourist accommodation establishment)</i>	2019 = 100	78,9	91,7	100,0	58,3	77,7	118,2	133,9
	<i>t.c. (%) / g.r. (%)</i>		16,2	9,1	-41,7	33,1	52,2	13,3
Taxa líquida de ocupação cama nos estabelecimentos de alojamento turístico por localização geográfica e tipo de alojamento turístico	<i>%</i>
<i>Bed occupancy net rate (%) in tourist accommodation establishments by Geographic localization and Type (tourist accommodation establishment)</i>	2019 = 100							
	<i>t.c. (%) / g.r. (%)</i>	

Fonte:INE (AER),exceto menção específica a outras fontes.Nota:Consultar a síntese metodológica para outras fontes, conceitos e notas.

Source:INE(RSYB),except when specified otherwise.Note:Other sources,concepts and notes in methodological synthesis.

DISTRITO (DISTRICT): VIANA DO CASTELO
Comparação com as Respetivas Agregações Geográficas
Comparison with Respective Geographical Aggregations

INDICADORES INDICATORS	ANOS YEARS	CONCELHO MUNICIPALITY	NUTS III	NUTS II	DISTRITO DISTRICT	NUTS I	Portugal
					Viana do Castelo	Continente	
Demografia, Educação e Sociedade <i>Demography, Education and Society</i>							
População residente (nº) <i>Resident population (no.)</i>	2023				234 215	10 142 079	10 639 726
População residente (Peso sobre as respectivas agregações geográficas) <i>Resident population (Weight over respective aggregations)</i>	2023				100,0	2,3	2,2
Taxa de crescimento média anual da população (%) <i>Average annual growth rate of population (%)</i>	2011/2023				-0,3	0,1	0,1
Densidade populacional (habitantes / km2) <i>Population density (Inh / km2)</i>	2022				104,9	112,5	114,0
População ≥ 65 anos (%) <i>Population ≥ 65 years (%)</i>	2023				28,9	24,3	24,1
Índice de Dependência Total <i>Total dependency ratio</i>	2023				66,5	59,1	58,5
Taxa bruta de natalidade (‰) <i>Crude birth rate (‰)</i>	2023				6,6	8,1	8,1
Rácio divórcios / casamentos (%) <i>Divorce / Marriage ratio (%)</i>	2022				49,0	49,7	50,0
Taxa bruta de escolarização (Ensino secundário) (%) <i>Crude educational attainment rate (Secondary education) (%)</i>	2022/2023				138,7	127,5	126,8
Despesas dos municípios em cultura e desporto por habitante (Euros / hab.) <i>Expenditures on cultural activities and sports of municipalities (Euros / inhab.)</i>	2022				..	55,8	55,3
Taxa de criminalidade (‰) <i>Crime rate (‰)</i>	2022				29,9	31,2	32,7

Fonte:INE (AER),exceto menção específica a outras fontes.Nota:Consultar a síntese metodológica para outras fontes, conceitos e notas.

Source:INE(RSYB),except when specified otherwise.Note:Other sources,concepts and notes in methodological synthesis.

DISTRITO (DISTRICT): VIANA DO CASTELO
Comparação com as Respetivas Agregações Geográficas
Comparison with Respective Geographical Aggregations

INDICADORES INDICATORS	ANOS YEARS	CONCELHO MUNICIPALITY	NUTS III	NUTS II	DISTRITO DISTRICT	NUTS I	Portugal
					Viana do Castelo	Continente	
Saúde e Ambiente <i>Health and Environment</i>							
Taxa quinquenal de mortalidade infantil (%) <i>Quinquennial rate of infant mortality (%)</i>	2017/2021				3,2	2,7	2,7
Médicos / 1000 habitantes (nº) <i>Physicians / 1000 inhabitants (no.)</i>	2022				4,3	5,8	5,7
Despesas dos municípios em ambiente por habitante (Euros / hab.) <i>Environmental expenditure of municipalities per inhabitant (Euros / inhab.)</i>	2022				63	73	93
Setor Monetário e Financeiro <i>Monetary and Financial Sector</i>							
Compras através de terminais de pagamento automático por habitante (Euros / hab.) <i>Purchases through points of sale per inhabitant (Euros / inhab.)</i>	2023				128,6	197,1	197,3
Levantamentos nacionais em caixas multibanco por habitante (Euros / hab.) <i>National withdrawals on automated teller machines (ATM) per inhabitant (Euros / inhab.)</i>	2023				2 914,0	2 731,0	2 721,0
Peso do crédito à habitação no total dos créditos a clientes (%) <i>Housing credit rate (%)</i>	2022				62,5	41,7	42,1
Peso dos depósitos de emigrantes no total de depósitos dos clientes (%) <i>Emigrant deposits rate (%)</i>	2022				7,5	2,2	2,2

Fonte:INE (AER),exceto menção específica a outras fontes.Nota:Consultar a síntese metodológica para outras fontes, conceitos e notas.

Source:INE(RSYB),except when specified otherwise.Note:Other sources,concepts and notes in methodological synthesis.

DISTRITO (DISTRICT): VIANA DO CASTELO
Comparação com as Respetivas Agregações Geográficas
Comparison with Respective Geographical Aggregations

INDICADORES INDICATORS	ANOS YEARS	CONCELHO MUNICIPALITY	NUTS III	NUTS II	DISTRITO DISTRICT	NUTS I	Portugal
					Viana do Castelo	Continente	
Indicadores Sociais <i>Social Indicators</i>							
Beneficiários de subsídio de desemprego / População residente (%) <i>Recipients of unemployment benefits / Resident population (%)</i>	2022				2,6	3,2	3,2
Beneficiários de rendimento social de inserção / População residente (%) <i>Recipients of social integration income / Resident population (%)</i>	2022				1,2	2,4	2,5

DISTRITO (DISTRICT): VIANA DO CASTELO
Comparação com as Respetivas Agregações Geográficas
Comparison with Respective Geographical Aggregations

INDICADORES INDICATORS	ANOS YEARS	CONCELHO MUNICIPALITY	NUTS III	NUTS II	DISTRITO DISTRICT	NUTS I	Portugal
					Viana do Castelo	Continente	
Principais Indicadores de Actividade Económica <i>Main Economic Activity Indicators</i>							
Pessoal ao serviço nas empresas (nº) <i>Persons employed in companies (no.)</i>	2022				84 488	4 318 165	4 487 322
Pessoal ao serviço nas empresas da indústria transformadora (nº) <i>Persons employed in manufacturing enterprises (no.)</i>	2022				..	729 761	741 958
Volume de negócios nas empresas (10 ³ Euros) <i>Turnover of enterprises (10³ Euros)</i>	2022				7 488 704	517 508 116	533 462 569
Volume de Negócios nas empresas da ind. transformadora (10 ³ Euros) <i>Turnover of manufacturing enterprises (10³ Euros)</i>	2022				..	125 881 150	127 444 230
Empresas (nº) <i>Enterprises (no.)</i>	2022				32 204	1 374 879	1 437 254
Empresas da indústria transformadora (nº) <i>Manufacturing enterprises (no.)</i>	2022				1 808	66 617	68 501
Constituição de pessoas coletivas e entidades equiparadas (nº) <i>Creation of legal persons and equivalent entities (no.)</i>	2023				862	47 641	49 523
Dissolução de pessoas coletivas e entidades equiparadas (nº) <i>Dissolution of legal persons and equivalent entities (no.)</i>	2023				268	13 563	14 362
Ganho médio mensal por trabalhador por conta de outrem (Euros) <i>Average monthly earning per employee (Euros)</i>	2021				1 095	1 294	1 290
Ganho médio mensal por trabalhador por conta de outrem - Homens (Euros) <i>Average monthly earning per employee - Male (Euros)</i>	2021				..	1 396	1 390
Ganho médio mensal por trabalhador por conta de outrem - Mulheres (Euros) <i>Average monthly earning per employee - Female (Euros)</i>	2021				..	1 172	1 169
Comércio internacional de bens - Exportações (10 ³ Euros) <i>International trade of goods - Exports (10³ Euros)</i>	2023				2 563 882	68 835 102	77 602 849
Comércio internacional de bens - Importações (10 ³ Euros) <i>International trade of goods - Imports (10³ Euros)</i>	2023				1 960 737	90 498 629	104 959 212

Fonte:INE (AER),exceto menção específica a outras fontes.Nota:Consultar a síntese metodológica para outras fontes, conceitos e notas.

Source:INE(RSYB),except when specified otherwise.Note:Other sources,concepts and notes in methodological synthesis.

DISTRITO (DISTRICT): VIANA DO CASTELO
Comparação com as Respetivas Agregações Geográficas
Comparison with Respective Geographical Aggregations

INDICADORES INDICATORS	ANOS YEARS	CONCELHO MUNICIPALITY	NUTS III	NUTS II	DISTRITO DISTRICT	NUTS I	Portugal
					Viana do Castelo	Continente	
Capacidade de alojamento nos estabelecimentos hoteleiros (nº de hóspedes) <i>Lodging capacity in hotel establishments (no. of guests)</i>	2023				8 743	419 176	478 552
Crédito à habitação por habitante (Euros) <i>Housing credit per inhabitant (Euros)</i>	2022				6 309	9 789	9 685
Edifícios licenciados pelas câmaras municipais para construção (nº) <i>Building permits issued by the local administration (no.)</i>	2022				1 071	23 305	24 696

DISTRITO (DISTRICT): VIANA DO CASTELO
Comparação com as Respetivas Agregações Geográficas
Comparison with Respective Geographical Aggregations

INDICADORES (%) INDICATORS (%)	ANOS YEARS				Distrito / Distrito x 100 District / District x 100	Distrito (District) / NUTS I x 100	Distrito (District) / Portugal x 100
Principais Indicadores de Actividade Económica <i>Main Economic Activity Indicators</i>							
Pessoal ao serviço nas empresas (nº) <i>Persons employed in companies (no.)</i>	2022				100,0	2,0	1,9
Pessoal ao serviço nas empresas da indústria transformadora (nº) <i>Persons employed in manufacturing enterprises (no.)</i>	2022			
Volume de negócios nas empresas (10 ³ Euros) <i>Turnover of enterprises (10³ Euros)</i>	2022				100,0	1,4	1,4
Volume de Negócios nas empresas da ind. transformadora (10 ³ Euros) <i>Turnover of manufacturing enterprises (10³ Euros)</i>	2022			
Empresas (nº) <i>Enterprises (no.)</i>	2022				100,0	2,3	2,2
Empresas da indústria transformadora (nº) <i>Manufacturing enterprises (no.)</i>	2022				100,0	2,7	2,6
Constituição de pessoas coletivas e entidades equiparadas (nº) <i>Creation of legal persons and equivalent entities (no.)</i>	2023				100,0	1,8	1,7
Dissolução de pessoas coletivas e entidades equiparadas (nº) <i>Dissolution of legal persons and equivalent entities (no.)</i>	2023				100,0	2,0	1,9
Ganho médio mensal por trabalhador por conta de outrem (Euros) <i>Average monthly earning per employee (Euros)</i>	2021				100,0	84,6	84,9
Ganho médio mensal por trabalhador por conta de outrem - Homens (Euros) <i>Average monthly earning per employee - Male (Euros)</i>	2021			
Ganho médio mensal por trabalhador por conta de outrem - Mulheres (Euros) <i>Average monthly earning per employee - Female (Euros)</i>	2021			
Comércio internacional de bens - Exportações (10 ³ Euros) <i>International trade of goods - Exports (10³ Euros)</i>	2023				100,0	3,7	3,3
Comércio internacional de bens - Importações (10 ³ Euros) <i>International trade of goods - Imports (10³ Euros)</i>	2023				100,0	2,2	1,9

Fonte:INE (AER),exceto menção específica a outras fontes.Nota:Consultar a síntese metodológica para outras fontes, conceitos e notas.

Source:INE(RSYB),except when specified otherwise.Note:Other sources,concepts and notes in methodological synthesis.

DISTRITO (DISTRICT): VIANA DO CASTELO
Comparação com as Respetivas Agregações Geográficas
Comparison with Respective Geographical Aggregations

INDICADORES (%) INDICATORS (%)	ANOS YEARS				Distrito / Distrito x 100 District / District x 100	Distrito (District) / NUTS I x 100	Distrito (District) / Portugal x 100
Principais Indicadores de Actividade Económica <i>Main Economic Activity Indicators</i>							
Capacidade de alojamento nos estabelecimentos hoteleiros (nº de hóspedes) <i>Lodging capacity in hotel establishments (no. of guests)</i>	2023				100,0	2,1	1,8
Crédito à habitação por habitante (Euros) <i>Housing credit per inhabitant (Euros)</i>	2022				100,0	64,4	65,1
Edifícios licenciados pelas câmaras municipais para construção (nº) <i>Building permits issued by the local administration (no.)</i>	2022				100,0	4,6	4,3

DISTRITO (DISTRICT): VIANA DO CASTELO
Comparação com as Respetivas Agregações Geográficas
Comparison with Respective Geographical Aggregations

INDICADORES INDICATORS	ANOS YEARS	CONCELHO MUNICIPALITY	NUTS III	NUTS II	DISTRITO DISTRICT	NUTS I	Portugal
					Viana do Castelo	Continente	
Trabalhadores por conta de outrem (TCO) nos estabelecimentos, a tempo completo com remuneração completa (nº) <i>Full time employees with a full remuneration, in establishments (no.)</i>	2021				46 086	2 200 594	2 287 160
Por sector de actividade <i>According to broad sectors of activity</i>							
TCO por sector de actividade - Sector primário (nº) <i>Employees - Primary sector (no.)</i>	2021				730	45 215	46 869
TCO por sector de actividade - Sector secundário (nº) <i>Employees - Secondary sector (no.)</i>	2021				20 979	676 586	695 795
TCO por sector de actividade - Sector terciário (nº) <i>Employees - Tertiary sector (no.)</i>	2021				24 377	1 478 793	1 544 496
Segundo os escalões de pessoal da empresa <i>By size-class of the enterprise</i>							
1-9 (nº / no.)	2021				11 000	436 382	453 770
10-19 (nº / no.)	2021				5 573	244 060	254 387
20-49 (nº / no.)	2021				7 629	334 224	349 029
50-99 (nº / no.)	2021				3 268	235 932	245 710
100-249 (nº / no.)	2021				5 307	286 699	298 107
250-499 (nº / no.)	2021				4 568	158 452	163 093
>=500 (nº / no.)	2021				8 741	504 845	523 064

DISTRITO (DISTRICT): VIANA DO CASTELO
Comparação com as Respetivas Agregações Geográficas
Comparison with Respective Geographical Aggregations

INDICADORES (%) INDICATORS (%)	ANOS YEARS				Distrito / Distrito x 100 District / District x 100	Distrito (District) / NUTS I x 100	Distrito (District) / Portugal x 100
Trabalhadores por conta de outrem (TCO) nos estabelecimentos, a tempo completo com remuneração completa (nº) <i>Full time employees with a full remuneration, in establishments (no.)</i>	2021				100,0	2,1	2,0
Por sector de actividade <i>According to broad sectors of activity</i>							
TCO por sector de actividade - Sector primário <i>Employees - Primary sector</i>	2021				100,0	1,6	1,6
TCO por sector de actividade - Sector secundário <i>Employees - Secondary sector</i>	2021				100,0	3,1	3,0
TCO por sector de actividade - Sector terciário <i>Employees - Tertiary sector</i>	2021				100,0	1,6	1,6
Segundo os escalões de pessoal da empresa <i>By size-class of the enterprise</i>							
1-9	2021				100,0	2,5	2,4
10-19	2021				100,0	2,3	2,2
20-49	2021				100,0	2,3	2,2
50-99	2021				100,0	1,4	1,3
100-249	2021				100,0	1,9	1,8
250-499	2021				100,0	2,9	2,8
>=500	2021				100,0	1,7	1,7

Fonte:INE (AER),exceto menção específica a outras fontes.Nota:Consultar a síntese metodológica para outras fontes, conceitos e notas.

Source:INE(RSYB),except when specified otherwise.Note:Other sources,concepts and notes in methodological synthesis.

DISTRITO (DISTRICT): VIANA DO CASTELO
Comparação com as Respetivas Agregações Geográficas
Comparison with Respective Geographical Aggregations

INDICADORES INDICATORS	ANOS YEARS	CONCELHO MUNICIPALITY	NUTS III	NUTS II	DISTRITO DISTRICT	NUTS I	Portugal
					Viana do Castelo	Continente	
Ganho médio mensal (Euros) - Por sector de actividade e género Average monthly earning (Euros) - According to broad sectors of activity and gender							
Ganho médio mensal - Sector primário (Euros) <i>Average monthly earning (Euros) - Primary Sector (Euros)</i>	2021				887,0	1 011,4	1 010,7
Ganho médio mensal - Sector primário - Homens (Euros) <i>Average monthly earning (Euros) - Primary Sector - Male (Euros)</i>	2021				915,2	1 034,3	1 032,5
Ganho médio mensal - Sector primário - Mulheres (Euros) <i>Average monthly earning (Euros) - Primary Sector - Female (Euros)</i>	2021				824,1	951,3	952,4
Ganho médio mensal - Sector secundário (Euros) <i>Average monthly earning (Euros) - Secondary Sector (Euros)</i>	2021				1 120,2	1 213,9	1 213,2
Ganho médio mensal - Sector secundário - Homens (Euros) <i>Average monthly earning (Euros) - Secondary Sector - Male (Euros)</i>	2021				1 182,4	1 274,6	1 272,1
Ganho médio mensal - Sector secundário - Mulheres (Euros) <i>Average monthly earning (Euros) - Secondary Sector - Female (Euros)</i>	2021				1 011,5	1 080,0	1 080,6
Ganho médio mensal - Sector terciário (Euros) <i>Average monthly earning (Euros) - Tertiary Sector (Euros)</i>	2021				1 079,5	1 339,4	1 332,3
Ganho médio mensal - Sector terciário - Homens (Euros) <i>Average monthly earning (Euros) - Tertiary Sector - Male (Euros)</i>	2021				1 162,3	1 492,9	1 483,8
Ganho médio mensal - Sector terciário - Mulheres (Euros) <i>Average monthly earning (Euros) - Tertiary Sector - Female (Euros)</i>	2021				1 015,4	1 200,6	1 195,6

DISTRITO (DISTRICT): VIANA DO CASTELO
Comparação com as Respetivas Agregações Geográficas
Comparison with Respective Geographical Aggregations

INDICADORES (%) INDICATORS (%)	ANOS YEARS				Distrito / Distrito x 100 District / District x 100	Distrito (District) / NUTS I x 100	Distrito (District) / Portugal x 100
Ganho médio mensal (Euros) - Por sector de actividade e género Average monthly earning (Euros) - According to broad sectors of activity and gender							
Ganho médio mensal - Sector primário <i>Average monthly earning - Primary Sector</i>	2021				100,0	87,7	87,8
Ganho médio mensal - Sector primário - Homens <i>Average monthly earning - Primary Sector - Male</i>	2021				100,0	88,5	88,6
Ganho médio mensal - Sector primário - Mulheres <i>Average monthly earning - Primary Sector - Female</i>	2021				100,0	86,6	86,5
Ganho médio mensal - Sector secundário <i>Average monthly earning - Secondary Sector</i>	2021				100,0	92,3	92,3
Ganho médio mensal - Sector secundário - Homens <i>Average monthly earning - Secondary Sector - Male</i>	2021				100,0	92,8	93,0
Ganho médio mensal - Sector secundário - Mulheres <i>Average monthly earning - Secondary Sector - Female</i>	2021				100,0	93,7	93,6
Ganho médio mensal - Sector terciário <i>Average monthly earning - Tertiary Sector</i>	2021				100,0	80,6	81,0
Ganho médio mensal - Sector terciário - Homens <i>Average monthly earning - Tertiary Sector - Male</i>	2021				100,0	77,9	78,3
Ganho médio mensal - Sector terciário - Mulheres <i>Average monthly earning - Tertiary Sector - Female</i>	2021				100,0	84,6	84,9

Fonte:INE (AER),exceto menção específica a outras fontes.Nota:Consultar a síntese metodológica para outras fontes, conceitos e notas.

Source:INE(RSYB),except when specified otherwise.Note:Other sources,concepts and notes in methodological synthesis.

DISTRITO (DISTRICT): VIANA DO CASTELO
Comparação com as Respetivas Agregações Geográficas
Comparison with Respective Geographical Aggregations

INDICADORES INDICATORS	ANOS YEARS	CONCELHO MUNICIPALITY	NUTS III	NUTS II	DISTRITO DISTRICT	NUTS I	Portugal
					Viana do Castelo	Continente	
Imobiliário <i>Real Estate</i>							
Valor mediano das vendas por m2 de alojamentos familiares e categoria do alojamento familiar <i>Median value per m2 of dwellings sales and category of housing unit</i>							
Total (Euros)	2022				..	1 492,0	1 484,0
Novos (Euros)	2022				..	1 739,0	1 723,0
<i>New (Euros)</i>							
Existentes (Euros)	2022				..	1 443,0	1 436,0
<i>Existing (Euros)</i>							
Valor mediano das rendas por m2 de novos contratos de arrendamento de alojamentos familiares <i>Median house rental value per m2 of new lease agreements of dwellings</i>							
Rendas (Euros)	2023				..	7,2	7,2
<i>Rental Value (Euros)</i>							

Fonte:INE (AER),exceto menção específica a outras fontes.Nota:Consultar a síntese metodológica para outras fontes, conceitos e notas.

Source:INE(RSYB),except when specified otherwise.Note:Other sources,concepts and notes in methodological synthesis.

DISTRITO (DISTRICT): VIANA DO CASTELO
Comparação com as Respetivas Agregações Geográficas
Comparison with Respective Geographical Aggregations

INDICADORES (%) INDICATORS (%)	ANOS YEARS				Distrito / Distrito x 100 District / District x 100	Distrito (District) / NUTS I x 100	Distrito (District) / Portugal x 100
Imobiliário							
<i>Real Estate</i>							
Valor mediano das vendas por m2 de alojamentos familiares e categoria do alojamento familiar							
<i>Median value per m2 of dwellings sales and category of housing unit</i>							
Total (Euros)	2022			
Novos (Euros)	2022			
<i>New (Euros)</i>							
Existentes (Euros)	2022			
<i>Existing (Euros)</i>							
Valor mediano das rendas por m2 de novos contratos de arrendamento de alojamentos familiares							
<i>Median house rental value per m2 of new lease agreements of dwellings</i>							
Rendas (Euros)	2023			
<i>Rental Value (Euros)</i>							

Fonte:INE (AER),exceto menção específica a outras fontes.Nota:Consultar a síntese metodológica para outras fontes, conceitos e notas.

Source:INE(RSYB),except when specified otherwise.Note:Other sources,concepts and notes in methodological synthesis.

DISTRITO (DISTRICT): VIANA DO CASTELO
Comparação com as Respetivas Agregações Geográficas
Comparison with Respective Geographical Aggregations

INDICADORES INDICATORS	ANOS YEARS	CONCELHO MUNICIPALITY	NUTS III	NUTS II	DISTRITO DISTRICT	NUTS I	Portugal
					Viana do Castelo	Continente	
Indicadores Sociais <i>Social Indicators</i>							
Beneficiários do subsídio de desemprego (nº) <i>Recipients of unemployment benefit (no.)</i>	2022				5 990	318 749	335 222
Por género <i>According to gender</i>							
Homens (nº) <i>Male (no.)</i>	2022				2 704	137 661	145 577
Mulheres (nº) <i>Female (no.)</i>	2022				3 286	181 088	189 645
Por idade <i>According to age</i>							
<25 anos (nº) <i><25 years (no.)</i>	2022				398	15 121	16 038
25-39 anos (nº) <i>25-39 years (no.)</i>	2022				..	120 165	125 954
40-54 anos (nº) <i>40-54 years (no.)</i>	2022				..	153 306	160 441
>=55 anos (nº) <i>>=55 years (no.)</i>	2022				589	34 292	36 188

Fonte:INE (AER),exceto menção específica a outras fontes.Nota:Consultar a síntese metodológica para outras fontes, conceitos e notas.

Source:INE(RSYB),except when specified otherwise.Note:Other sources,concepts and notes in methodological synthesis.

DISTRITO (DISTRICT): VIANA DO CASTELO
Comparação com as Respetivas Agregações Geográficas
Comparison with Respective Geographical Aggregations

INDICADORES INDICATORS	ANOS YEARS	CONCELHO MUNICIPALITY	NUTS III	NUTS II	DISTRITO DISTRICT	NUTS I	Portugal
					Viana do Castelo	Continente	
Beneficiários do rendimento social de inserção (nº) <i>Recipients of social integration income (no.)</i>	2022				2 841	241 443	262 545
Por género <i>According to gender</i>							
Homens (nº) <i>Male (no.)</i>	2022				1 432	112 034	122 358
Mulheres (nº) <i>Female (no.)</i>	2022				1 409	129 409	140 187
Por idade <i>According to age</i>							
<25 anos (nº) <i><25 years (no.)</i>	2022				930	99 275	108 348
25-39 anos (nº) <i>25-39 years (no.)</i>	2022				420	39 540	43 567
40-54 anos (nº) <i>40-54 years (no.)</i>	2022				594	48 932	53 387
>=55 anos (nº) <i>>=55 years (no.)</i>	2022				897	53 696	57 243

Fonte:INE (AER),exceto menção específica a outras fontes.Nota:Consultar a síntese metodológica para outras fontes, conceitos e notas.

Source:INE(RSYB),except when specified otherwise.Note:Other sources,concepts and notes in methodological synthesis.

DISTRITO (DISTRICT): VIANA DO CASTELO
Comparação com as Respetivas Agregações Geográficas
Comparison with Respective Geographical Aggregations

INDICADORES (%) INDICATORS (%)	ANOS YEARS				Distrito / Distrito x 100 District / District x 100	Distrito (District) / NUTS I x 100	Distrito (District) / Portugal x 100
Indicadores Sociais <i>Social Indicators</i>							
Beneficiários do subsídio de desemprego <i>Recipients of unemployment benefit</i>	2022				100,0	1,9	1,8
Por género <i>According to gender</i>							
Homens <i>Male</i>	2022				100,0	2,0	1,9
Mulheres <i>Female</i>	2022				100,0	1,8	1,7
Por idade <i>According to age</i>							
<25 anos <i><25 years</i>	2022				100,0	2,6	2,5
25-39 anos <i>25-39 years</i>	2022			
40-54 anos <i>40-54 years</i>	2022			
>=55 anos <i>>=55 years</i>	2022				100,0	1,7	1,6

Fonte:INE (AER),exceto menção específica a outras fontes.Nota:Consultar a síntese metodológica para outras fontes, conceitos e notas.

Source:INE(RSYB),except when specified otherwise.Note:Other sources,concepts and notes in methodological synthesis.

DISTRITO (DISTRICT): VIANA DO CASTELO
Comparação com as Respetivas Agregações Geográficas
Comparison with Respective Geographical Aggregations

INDICADORES (%) INDICATORS (%)	ANOS YEARS				Distrito / Distrito x 100 District / District x 100	Distrito (District) / NUTS I x 100	Distrito (District) / Portugal x 100
Beneficiários do rendimento social de inserção <i>Recipients of social integration income</i>	2022				100,0	1,2	1,1
Por género <i>According to gender</i>							
Homens <i>Male</i>	2022				100,0	1,3	1,2
Mulheres <i>Female</i>	2022				100,0	1,1	1,0
Por idade <i>According to age</i>							
<25 anos <i><25 years</i>	2022				100,0	0,9	0,9
25-39 anos <i>25-39 years</i>	2022				100,0	1,1	1,0
40-54 anos <i>40-54 years</i>	2022				100,0	1,2	1,1
>=55 anos <i>>=55 years</i>	2022				100,0	1,7	1,6

Fonte:INE (AER),exceto menção específica a outras fontes.Nota:Consultar a síntese metodológica para outras fontes, conceitos e notas.

Source:INE(RSYB),except when specified otherwise.Note:Other sources,concepts and notes in methodological synthesis.

DISTRITO (DISTRICT): VIANA DO CASTELO
Comparação com as Respetivas Agregações Geográficas
Comparison with Respective Geographical Aggregations

INDICADORES INDICATORS	ANOS YEARS	CONCELHO MUNICIPALITY	NUTS III	NUTS II	DISTRITO DISTRICT	NUTS I	Portugal
					Viana do Castelo	Continente	
Principais Indicadores de Turismo <i>Main Economic Tourism Indicators</i>							
Capacidade de alojamento nos estabelecimentos de alojamento turístico por localização geográfica e tipo de alojamento turístico (nº) <i>Lodging capacity in tourist accommodation establishments by Geographic localization (NUTS - 2013) and Type (tourist accommodation establishment) (no.)</i>	2023				8 743	419 176	478 552
Dormidas nos estabelecimentos de alojamento turístico por localização geográfica e tipo de alojamento turístico (nº) <i>Nights (No.) in tourist accommodation establishments by Geographic localization (NUTS - 2013) and Type (tourist accommodation establishment) (no.)</i>	2022				860 775	58 856 227	69 694 791
Hóspedes nos estabelecimentos de alojamento turístico por localização geográfica e tipo de alojamento turístico (nº) <i>Guests (No.) in tourist accommodation establishments by Geographic localization (NUTS - 2013) and Type (tourist accommodation establishment) (no.)</i>	2023				519 518	27 080 911	30 028 890
Proveitos totais nos estabelecimentos de alojamento turístico por localização geográfica e tipo de alojamento turístico (mil Euros) <i>Total incomes (€) in tourist accommodation establishments by Geographic localization (NUTS - 2013) and Type (tourist accommodation establishment) (thousand Euros)</i>	2023				54 696	5 168 971	6 015 323
Taxa líquida de ocupação cama nos estabelecimentos de alojamento turístico por localização geográfica e tipo de alojamento turístico (%) <i>Bed occupancy net rate (%) in tourist accommodation establishments by Geographic localization (NUTS - 2013) and Type (tourist accommodation establishment) (%)</i>	2023				..	46,3	48,0

DISTRITO (DISTRICT): VIANA DO CASTELO
Comparação com as Respetivas Agregações Geográficas
Comparison with Respective Geographical Aggregations

INDICADORES (%) INDICATORS (%)	ANOS YEARS				Distrito / Distrito x 100 District / District x 100	Distrito (District) / NUTS I x 100	Distrito (District) / Portugal x 100
Principais Indicadores de Turismo <i>Main Economic Tourism Indicators</i>							
Capacidade de alojamento nos estabelecimentos hoteleiros por localização geográfica e tipo de estabelecimento <i>Lodging capacity in hotel establishments by Geographic localization (NUTS - 2013) and Type (hotel establishment)</i>	2023	100,0	2,1	1,8
Dormidas nos estabelecimentos de alojamento turístico por localização geográfica e tipo de alojamento turístico <i>Nights (No.) in tourist accommodation establishments by Geographic localization (NUTS - 2013) and Type (tourist accommodation establishment)</i>	2022	100,0	1,5	1,2
Hóspedes nos estabelecimentos de alojamento turístico por localização geográfica e tipo de alojamento turístico <i>Guests (No.) in tourist accommodation establishments by Geographic localization (NUTS - 2013) and Type (tourist accommodation establishment)</i>	2023	100,0	1,9	1,7
Proveitos totais nos estabelecimentos de alojamento turístico por localização geográfica e tipo de alojamento turístico <i>Total incomes (€) in tourist accommodation establishments by Geographic localization (NUTS - 2013) and Type (tourist accommodation establishment)</i>	2023	100,0	1,1	0,9
Taxa líquida de ocupação cama nos estabelecimentos de alojamento turístico por localização geográfica e tipo de alojamento turístico <i>Bed occupancy net rate (%) in tourist accommodation establishments by Geographic localization (NUTS - 2013) and Type (tourist accommodation establishment)</i>	2023