

Concelho / Municipality : Melgaço

Indicadores selecionados

Selected indicators

Demografia, Educação e Sociedade

Demography, Education and Society

Saúde e Ambiente

Health and Environment

Setor Monetário e Financeiro

Monetary and Financial Sector

Principais Indicadores de Actividade Económica

Main Economic Activity Indicators

Demografia, Educação e Sociedade

Demography, Education and Society

Maiores empregadores do Concelho

(Ordenado segundo o nº de trabalhadores por conta de outrem - TCO - nos estabelecimentos)

Greatest Employers in the Municipality

(Ranked according to the number of employees in establishments)

Trabalhadores por conta de outrem*

*Employees**

Trabalhadores por conta de outrem (TCO) nos estabelecimentos, a tempo completo com remuneração completa (nº)

Full time employees with a full remuneration, in establishments (no.)

Saúde e Ambiente

Health and Environment

Setor Monetário e Financeiro

Monetary and Financial Sector

Indicadores Sociais

Social Indicators

Imobiliário

Real Estate

Seleção de Indicadores de Turismo

Tourism Indicators Selection

Comparação com as Respetivas Agregações Geográficas

Comparison with Respective Geographical Aggregations

Demografia, Educação e Sociedade

Demography, Education and Society

Saúde e Ambiente

Health and Environment

Setor Monetário e Financeiro

Monetary and Financial Sector

Indicadores Sociais

Social Indicators

Principais Indicadores de Actividade Económica

Main Economic Activity Indicators

Trabalhadores por conta de outrem (TCO) nos estabelecimentos, a tempo completo com remuneração completa (nº)

Full time employees with a full remuneration, in establishments (no.)

Imobiliário

Real Estate

Indicadores Sociais

Social Indicators

Principais Indicadores de Turismo

Main Economic Tourism Indicators

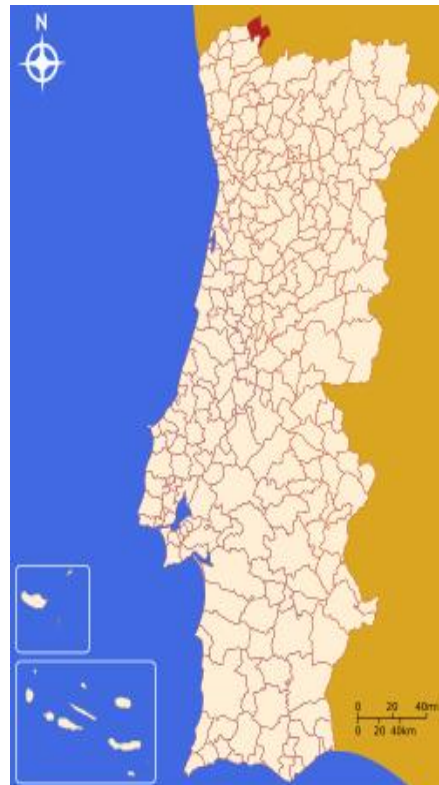
CONCELHO (MUNICIPALITY): MELGAÇO

| Indicadores seleccionados <i>Selected indicators</i> | ANOS <i>YEARS</i> | Concelho (Municipality): Melgaço | Portugal |
|--|----------------------|--|-------------|
| Área (km2) <i>Area (km2)</i> | 2023 | 238 | 92 225 |
| | | 0,3 | 100,0 |
| | | <i>Portugal = 100</i> | |
| População residente (nº) <i>Resident population (nº)</i> | 2023 | 7 599 | 10 639 726 |
| | | 0,1 | 100,0 |
| | | <i>Portugal = 100</i> | |
| Pessoal ao serviço nas empresas (nº) <i>Persons employed in enterprises (no.)</i> | 2023 | 1 968 | 4 738 341 |
| | | 0,0 | 100,0 |
| | | <i>Portugal = 100</i> | |
| Volume de negócios nas empresas (10 ³ Euros) <i>Turnover of enterprises (10³ Euros)</i> | 2023 | 169 892 | 550 295 127 |
| | | 0,0 | 100,0 |
| | | <i>Portugal = 100</i> | |
| Empresas (nº) <i>Enterprises (no.)</i> | 2023 | 1 236 | 1 510 274 |
| | | 0,1 | 100,0 |
| | | <i>Portugal = 100</i> | |
| Pessoal ao serviço nas empresas da indústria transformadora (nº) <i>Persons employed in manufacturing enterprises (no.)</i> | 2023 | 350 | 751 411 |
| | | 0,0 | 100,0 |
| | | <i>Portugal = 100</i> | |
| Volume de Negócios nas empresas da ind. transformadora (10 ³ Euros) <i>Turnover of manufacturing enterprises (10³ Euros)</i> | 2023 | 32 206 | 123 936 198 |
| | | 0,0 | 100,0 |
| | | <i>Portugal = 100</i> | |
| Empresas da indústria transformadora (nº) <i>Manufacturing enterprises (no.)</i> | 2023 | 58 | 69 160 |
| | | 0,1 | 100,0 |
| | | <i>Portugal = 100</i> | |
| Comércio internacional de bens - Exportações (10 ³ Euros) <i>International trade of goods- Exports (10³ Euros)</i> | 2023 | 10 642 | 77 340 161 |
| | | 0,0 | 100,0 |
| | | <i>Portugal = 100</i> | |
| Comércio internacional de bens - Importações (10 ³ Euros) <i>International trade of goods - Imports (10³ Euros)</i> | 2023 | 2 493 | 105 148 409 |
| | | 0,0 | 100,0 |
| | | <i>Portugal = 100</i> | |
| Dormidas nos estabelecimentos de alojamento turístico por localização geográfica e tipo de alojamento turístico (nº) <i>Nights (No.) in tourist accommodation establishments by Geographic localization (NUTS - 2013) and Type (tourist accommodation establishment) (no.)</i> | 2023 | 48 178 | 77 179 150 |
| | | 0,1 | 100,0 |
| | | <i>Portugal = 100</i> | |
| Proveitos totais nos estabelecimentos de alojamento turístico por localização geográfica e tipo de alojamento turístico (mil Euros) <i>Total incomes (€) in tourist accommodation establishments by Geographic localization (NUTS - 2013) and Type (tourist accommodation establishment) (thousand Euros)</i> | 2023 | 2 583 | 6 015 323 |
| | | 0,0 | 100,0 |
| | | <i>Portugal = 100</i> | |

Fonte:INE (AER),exceto menção específica a outras fontes.Nota:Consultar a síntese metodológica para outras fontes, conceitos e notas.

Source:INE(RSYB),except when specified otherwise.Note:Other sources,concepts and notes in methodological synthesis.

CONCELHO (MUNICIPALITY): MELGAÇO



Fonte: Wikipedia

Área = 238 km²

| Demografia, Educação e Sociedade Demography, Education and Society | | | |
|--|-------|---|---------|
| População residente (2023) (nº) <i>Resident population (2023) (nº)</i> | 7 599 | Taxa bruta de natalidade (2023) (‰) <i>Crude birth rate (2023) (‰)</i> | 4,1 |
| Taxa de crescimento média anual da população (2011/2023) (%) <i>Average annual growth rate of population (2011/2023) (%)</i> | -1,5 | Rácio divórcios / casamentos (2023) (%) <i>Divorce / Marriage ratio (2023) (%)</i> | 83,3 |
| Densidade populacional (2023) (habitantes / km ²) <i>Population density (2023) (Inh. / km²)</i> | 31,9 | Taxa bruta de escolarização (Ensino secundário) (2022/2023) (%) <i>Crude educational attainment rate (Secondary education) (2022/2023) (%)</i> | 111,4 |
| População ≥ 65 anos (2023) (%) <i>Population ≥ 65 years (2023) (%)</i> | 43,4 | Despesas dos municípios em cultura e desporto por habitante (2023) (Euros / hab.) <i>Expenditures on cultural activities and sports of municipalities per inhabitant (2023) (Euros / inhab.)</i> | 136,7 |
| Índice de Dependência Total (2023) <i>Total dependency ratio (2023)</i> | 103,5 | Taxa de criminalidade (2023) (‰) <i>Crime rate (2023) (‰)</i> | 42,5 |
| Saúde e Ambiente Health and Environment | | Setor Monetário e Financeiro Monetary and Financial Sector | |
| Taxa quinquenal de mortalidade infantil (2018/2022) (‰) <i>Quinquennial rate of infant mortality (2018/2022) (‰)</i> | 6,8 | Compras através de terminais de pagamento automático por habitante (2023) (Euros / hab.) <i>Purchases through points of sale per inhabitant (2023) (Euros / inhab.)</i> | 64,0 |
| Médicos / 1000 habitantes (2023) (nº) <i>Physicians / 1000 inhabitants (2023) (no.)</i> | 2,9 | Levantamentos nacionais em caixas multibanco por habitante (2023) (Euros / hab.) <i>National withdrawals on automated teller machines (ATM) per inhabitant (2023) (Euros / inhab.)</i> | 2 932,0 |
| Consultas externas nos hospitais por habitante (2023) (nº) <i>Medical appointments in external appointment units of hospitals per inhabitant (2023) (no.)</i> | 0,0 | Peso do crédito à habitação no total dos créditos a clientes (2023) (%) <i>Housing credit rate (2023) (%)</i> | 64,4 |
| Despesas dos municípios em ambiente por habitante (2023) (Euros / hab.) <i>Environmental expenditure of municipalities per inhabitant (2023) (Euros / inhab.)</i> | 67,0 | Peso dos depósitos de emigrantes no total de depósitos dos clientes (2023) (%) <i>Emigrant deposits rate (2023) (%)</i> | 19,5 |

CONCELHO (MUNICIPALITY): MELGAÇO
Principais Indicadores de Actividade Económica
Main Economic Activity Indicators

| | 2018 | 2019 | 2020 | 2021 | 2022 | 2023 | 2024 |
|---|-----------|-----------|-----------|-----------|-----------|-----------|-------|
| <i>Pessoal ao serviço nas empresas (nº)</i> <i>Persons employed in enterprises (no.)</i> | 1 989 | 2 021 | 1 938 | 1 975 | 1 974 | 1 968 | .. |
| 2019 = 100 | 98,4 | 100,0 | 95,9 | 97,7 | 97,7 | 97,4 | .. |
| t.c. (%) / g.r. (%) | | 1,6 | -4,1 | 1,9 | -0,1 | -0,3 | .. |
| <i>Pessoal ao serviço nas empresas da indústria transformadora (nº)</i> <i>Persons employed in manufacturing enterprises (no.)</i> | 327 | 355 | 330 | 348 | 340 | 350 | .. |
| 2019 = 100 | 92,1 | 100,0 | 93,0 | 98,0 | 95,8 | 98,6 | .. |
| t.c. (%) / g.r. (%) | | 8,6 | -7,0 | 5,5 | -2,3 | 2,9 | .. |
| <i>Volume de negócios nas empresas (10³ Euros)</i> <i>Turnover of enterprises (10³ Euros)</i> | 139 547,8 | 143 176,9 | 136 092,9 | 143 198,4 | 156 653,7 | 169 892,4 | .. |
| 2019 = 100 | 97,5 | 100,0 | 95,1 | 100,0 | 109,4 | 118,7 | .. |
| t.c. (%) / g.r. (%) | | 2,6 | -4,9 | 5,2 | 9,4 | 8,5 | .. |
| <i>Volume de Negócios nas empresas da ind. transformadora (10³ Euros)</i> <i>Turnover of manufacturing enterprises (10³ Euros)</i> | 22 553,3 | 24 344,6 | 22 433,9 | 27 492,1 | 29 433,2 | 32 205,6 | .. |
| 2019 = 100 | 92,6 | 100,0 | 92,2 | 112,9 | 120,9 | 132,3 | .. |
| t.c. (%) / g.r. (%) | | 7,9 | -7,8 | 22,5 | 7,1 | 9,4 | .. |
| <i>Empresas (nº)</i> <i>Enterprises (no.)</i> | 1 291 | 1 294 | 1 248 | 1 256 | 1 253 | 1 236 | .. |
| 2019 = 100 | 99,8 | 100,0 | 96,4 | 97,1 | 96,8 | 95,5 | .. |
| t.c. (%) / g.r. (%) | | 0,2 | -3,6 | 0,6 | -0,2 | -1,4 | .. |
| <i>Empresas da indústria transformadora (nº)</i> <i>Manufacturing enterprises (no.)</i> | 64 | 65 | 62 | 63 | 58 | 58 | .. |
| 2019 = 100 | 98,5 | 100,0 | 95,4 | 96,9 | 89,2 | 89,2 | .. |
| t.c. (%) / g.r. (%) | | 1,6 | -4,6 | 1,6 | -7,9 | 0,0 | .. |
| <i>Constituição de pessoas coletivas e entidades equiparadas (nº)</i> <i>Creation of legal persons and equivalent entities (no.)</i> | 13 | 12 | 9 | 20 | 11 | 20 | 21 |
| 2019 = 100 | 108,3 | 100,0 | 75,0 | 166,7 | 91,7 | 166,7 | 175,0 |
| t.c. (%) / g.r. (%) | | -7,7 | -25,0 | 122,2 | -45,0 | 81,8 | 5,0 |
| <i>Dissolução de pessoas coletivas e entidades equiparadas (nº)</i> <i>Dissolution of legal persons and equivalent entities (no.)</i> | 8 | 10 | 6 | 8 | 11 | 11 | 6 |
| 2019 = 100 | 80,0 | 100,0 | 60,0 | 80,0 | 110,0 | 110,0 | 60,0 |
| t.c. (%) / g.r. (%) | | 25,0 | -40,0 | 33,3 | 37,5 | 0,0 | -45,5 |

Fonte:INE (AER),exceto menção específica a outras fontes.Nota:Consultar a síntese metodológica para outras fontes, conceitos e notas.

Source:INE(RSYB),except when specified otherwise.Note:Other sources,concepts and notes in methodological synthesis.

CONCELHO (MUNICIPALITY): MELGAÇO
Principais Indicadores de Actividade Económica
Main Economic Activity Indicators

| | 2018 | 2019 | 2020 | 2021 | 2022 | 2023 | 2024 |
|---|---------|---------|---------|---------|----------|----------|------|
| <i>Ganho médio mensal por trabalhador por conta de outrem (Euros)</i> <i>Average monthly earning per employee (Euros)</i> | 858,1 | 880,9 | 913,6 | 992,0 | 997,8 | .. | .. |
| 2019 = 100 | 97,4 | 100,0 | 103,7 | 112,6 | 113,3 | .. | .. |
| <i>t.c. (%) / g.r. (%)</i> | | 2,7 | 3,7 | 8,6 | 0,6 | .. | .. |
| <i>Ganho médio mensal por trabalhador por conta de outrem - Homens (Euros)</i> <i>Average monthly earning per employee - Male (Euros)</i> | 940,7 | 954,3 | 962,5 | 1 086,5 | 1 058,7 | .. | .. |
| 2019 = 100 | 98,6 | 100,0 | 100,9 | 113,9 | 110,9 | .. | .. |
| <i>t.c. (%) / g.r. (%)</i> | | 1,4 | 0,9 | 12,9 | -2,6 | .. | .. |
| <i>Ganho médio mensal por trabalhador por conta de outrem - Mulheres (Euros)</i> <i>Average monthly earning per employee - Female (Euros)</i> | 799,3 | 828,1 | 875,3 | 928,2 | 954,9 | .. | .. |
| 2019 = 100 | 96,5 | 100,0 | 105,7 | 112,1 | 115,3 | .. | .. |
| <i>t.c. (%) / g.r. (%)</i> | | 3,6 | 5,7 | 6,0 | 2,9 | .. | .. |
| <i>Comércio internacional de bens - Exportações (10³ Euros)</i> <i>International trade of goods- Exports (10³ Euros)</i> | 8 902,3 | 9 080,4 | 8 413,2 | 9 909,2 | 10 299,6 | 10 642,1 | .. |
| 2019 = 100 | 98,0 | 100,0 | 92,7 | 109,1 | 113,4 | 117,2 | .. |
| <i>t.c. (%) / g.r. (%)</i> | | 2,0 | -7,3 | 17,8 | 3,9 | 3,3 | .. |
| <i>Comércio internacional de bens - Importações (10³ Euros)</i> <i>International trade of goods - Imports (10³ Euros)</i> | 2 211,7 | 1 985,6 | 1 792,6 | 2 250,4 | 1 840,4 | 2 492,8 | .. |
| 2019 = 100 | 111,4 | 100,0 | 90,3 | 113,3 | 92,7 | 125,5 | .. |
| <i>t.c. (%) / g.r. (%)</i> | | -10,2 | -9,7 | 25,5 | -18,2 | 35,4 | .. |
| <i>Capacidade de alojamento nos estabelecimentos hoteleiros (nº de hóspedes)</i> <i>Lodging capacity in hotel establishments (no. of guests)</i> | 419 | 432 | 378 | 395 | 462 | 501 | .. |
| 2019 = 100 | 97,0 | 100,0 | 87,5 | 91,4 | 106,9 | 116,0 | .. |
| <i>t.c. (%) / g.r. (%)</i> | | 3,1 | -12,5 | 4,5 | 17,0 | 8,4 | .. |
| <i>Crédito à habitação por habitante (Euros)</i> <i>Housing credit per inhabitant (Euros)</i> | 3 003 | 3 292 | 2 616 | 2 825 | 2 798 | 3 005 | .. |
| 2019 = 100 | 91,2 | 100,0 | 79,5 | 85,8 | 85,0 | 91,3 | .. |
| <i>t.c. (%) / g.r. (%)</i> | | 9,6 | -20,5 | 8,0 | -1,0 | 7,4 | .. |
| <i>Edifícios licenciados pelas câmaras municipais para construção (nº)</i> <i>Building permits issued by the local administration (no.)</i> | 37 | 23 | 38 | 55 | 57 | 57 | .. |
| 2019 = 100 | 160,9 | 100,0 | 165,2 | 239,1 | 247,8 | 247,8 | .. |
| <i>t.c. (%) / g.r. (%)</i> | | -37,8 | 65,2 | 44,7 | 3,6 | 0,0 | .. |

Fonte:INE (AER),exceto menção específica a outras fontes.Nota:Consultar a síntese metodológica para outras fontes, conceitos e notas.

Source:INE(RSYB),except when specified otherwise.Note:Other sources,concepts and notes in methodological synthesis.

CONCELHO (MUNICIPALITY): MELGAÇO
Demografia, Educação e Sociedade
Demography, Education and Society

| | | 2017 | 2018 | 2019 | 2020 | 2021 | 2022 | 2023 |
|--|----------------------------|-------|-------|-------|-------|-------|-------|-------|
| População residente (nº) <i>Resident population (no.)</i> | 2019 = 100 | 8 199 | 8 073 | 7 984 | 7 817 | 7 693 | 7 615 | 7 599 |
| | <i>t.c. (%) / g.r. (%)</i> | 102,7 | 101,1 | 100,0 | 97,9 | 96,4 | 95,4 | 95,2 |
| | | | -1,5 | -1,1 | -2,1 | -1,6 | -1,0 | -0,2 |
| Densidade populacional (habitantes / km2) <i>Population density (Inh / km2)</i> | 2019 = 100 | 34,4 | 33,9 | 33,5 | 32,8 | 32,3 | 32,0 | 31,9 |
| | <i>t.c. (%) / g.r. (%)</i> | 102,7 | 101,1 | 100,0 | 97,9 | 96,4 | 95,4 | 95,2 |
| | | | -1,5 | -1,1 | -2,1 | -1,6 | -1,0 | -0,2 |
| População ≥ 65 anos (%) <i>Population ≥ 65 years (%)</i> | 2019 = 100 | 39,4 | 40,2 | 41,7 | 42,6 | 43,2 | 43,3 | 43,4 |
| | <i>t.c. (%) / g.r. (%)</i> | 94,5 | 96,4 | 100,0 | 102,0 | 103,5 | 103,6 | 104,0 |
| | | | 2,0 | 3,7 | 2,0 | 1,5 | 0,1 | 0,3 |
| Índice de Dependência Total <i>Total dependency ratio</i> | 2019 = 100 | 90,6 | 92,5 | 98,0 | 100,8 | 103,3 | 102,9 | 103,5 |
| | <i>t.c. (%) / g.r. (%)</i> | 92,5 | 94,4 | 100,0 | 102,9 | 105,4 | 105,0 | 105,6 |
| | | | 2,1 | 5,9 | 2,9 | 2,4 | -0,4 | 0,6 |
| Taxa bruta de natalidade (‰) <i>Crude birth rate (‰)</i> | 2019 = 100 | 3,1 | 4,3 | 4,4 | 3,8 | 3,6 | 2,6 | 4,1 |
| | <i>t.c. (%) / g.r. (%)</i> | 70,5 | 97,7 | 100,0 | 86,4 | 81,8 | 59,1 | 93,2 |
| | | | 38,7 | 2,3 | -13,6 | -5,3 | -27,8 | 57,7 |
| Rácio divórcios / casamentos (%) <i>Divorce / Marriage ratio (%)</i> | 2019 = 100 | 83,3 | 33,3 | 40,9 | 150,0 | 57,1 | 260,0 | 83,3 |
| | <i>t.c. (%) / g.r. (%)</i> | 203,7 | 81,5 | 100,0 | 366,7 | 139,7 | 635,6 | 203,7 |
| | | | -60,0 | 22,7 | 266,7 | -61,9 | 355,0 | -67,9 |
| Despesas dos municípios em cultura e desporto por habitante (Euros / hab.) <i>Expenditures on cultural activities and sports of municipalities (Euros / inhab.)</i> | 2019 = 100 | 103,6 | 164,3 | 165,1 | 167,1 | 204,6 | 152,8 | 136,7 |
| | <i>t.c. (%) / g.r. (%)</i> | 62,7 | 99,5 | 100,0 | 101,2 | 123,9 | 92,5 | 82,8 |
| | | | 58,7 | 0,5 | 1,2 | 22,4 | -25,3 | -10,5 |
| Taxa de criminalidade (‰) <i>Crime rate (‰)</i> | 2019 = 100 | 21,5 | 23,8 | 25,9 | 27,1 | 28,1 | 33,4 | 42,5 |
| | <i>t.c. (%) / g.r. (%)</i> | 83,0 | 91,9 | 100,0 | 104,6 | 108,5 | 129,0 | 164,1 |
| | | | 10,7 | 8,8 | 4,6 | 3,7 | 18,9 | 27,2 |

Fonte:INE (AER),exceto menção específica a outras fontes.Nota:Consultar a síntese metodológica para outras fontes, conceitos e notas.

Source:INE(RSYB),except when specified otherwise.Note:Other sources,concepts and notes in methodological synthesis.

CONCELHO (MUNICIPALITY): MELGAÇO

Maiores empregadores do Concelho

(Ordenado segundo o nº de trabalhadores por conta de outrem - TCO - nos estabelecimentos)

Greatest Employers in the Municipality

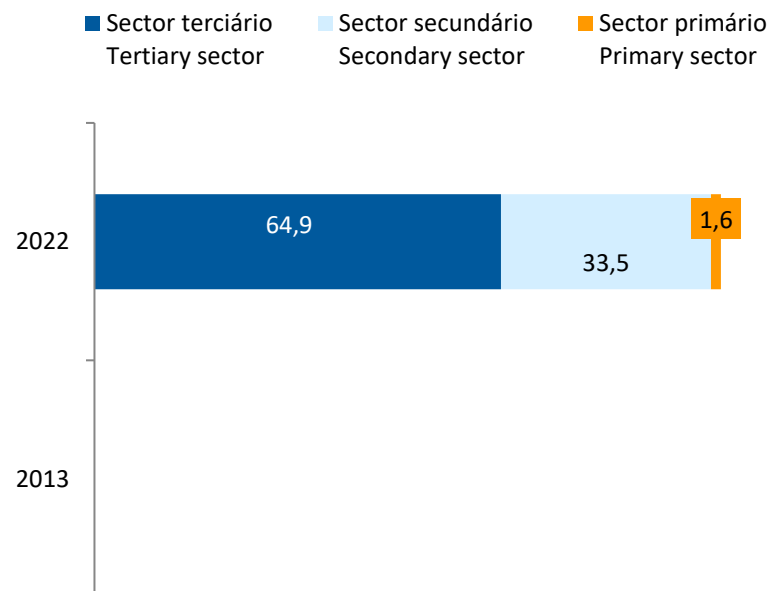
(Ranked according to the number of employees in establishments)

| CAE Rev.3 | | 2023 |
|---|--|-------|
| 11021 | Produção de vinhos comuns e licorosos <i>Manufacture of ordinary and liqueur wine</i> | 1 |
| 87301 | Actividades de apoio social para pessoas idosas, com alojamento <i>Social assistance to the elderly, with accommodation</i> | 2 |
| 22192 | Fabricação de outros produtos de borracha, n.e. <i>Manufacture of other rubber products, n.e.c.</i> | 3 |
| 47111 | Comércio a retalho em supermercados e hipermercados <i>Retail sale in supermarkets and hypermarkets</i> | 4 |
| 88101 | Actividades de apoio social para pessoas idosas, sem alojamento <i>Social work activities for the elderly without accommodation</i> | 5 |
| 56101 | Restaurantes tipo tradicional <i>Traditional restaurants</i> | 6 |
| 88102 | Actividades de apoio social para pessoas com deficiência, sem alojamento <i>Social work activities for the disabled without accommodation</i> | 7 |
| 41200 | Construção de edifícios (residenciais e não residenciais) <i>Construction of residential and non-residential buildings</i> | 8 |
| 10711 | Panificação <i>Manufacture of bread</i> | 9 |
| 49392 | Outros transportes terrestres de passageiros diversos, n.e. <i>Other miscellaneous land passenger transport, n.e.c.</i> | 10 |
| 85100 | Educação pré-escolar <i>Pre-primary education</i> | 11 |
| 16101 | Serração de madeira <i>Sawmilling of wood</i> | 12 |
| 86100 | Actividades dos estabelecimentos de saúde com internamento <i>Hospital activities</i> | 13 |
| 23703 | Fabricação de artigos de granito e de rochas, n.e. <i>Manufacture of articles of granite and stones, n.e.c.</i> | 14 |
| 56301 | Cafés <i>Cafés</i> | 15 |
| Nº total de TCO nas CAE consideradas <i>Total number of employees in the referred NACE</i> | | 668 |
| % no nº total de TCO do Concelho <i>% in the Municipality's total number of employees</i> | | 64,7% |

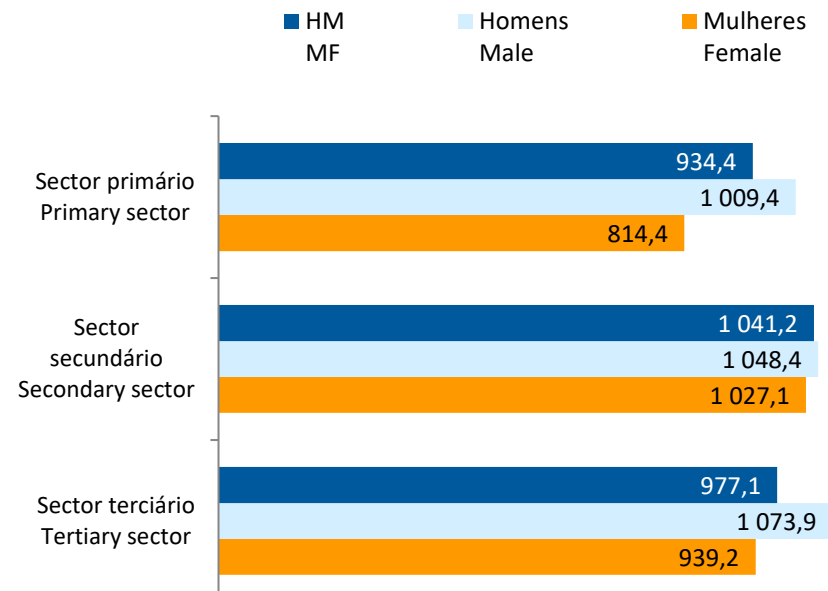
CONCELHO (MUNICIPALITY): MELGAÇO

Trabalhadores por conta de outrem* *Employees**

Por sector de actividade, 2013 e 2022
According to broad sectors of activity, 2013 and 2022



Ganho médio mensal (Euros), 2022
Average monthly earning (Euros), 2022



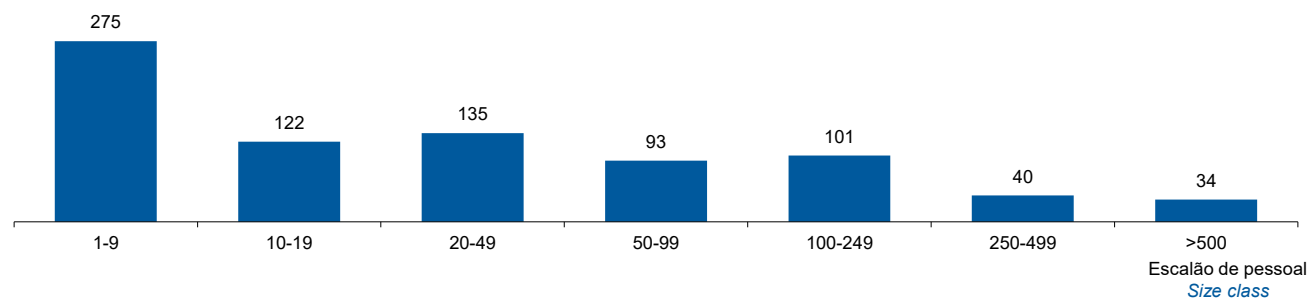
* Os dados dizem respeito a trabalhadores por conta de outrem a tempo completo com remuneração completa, nos estabelecimentos da região.

* *Data refers to full time employees with a full remuneration, in establishments of the region.*

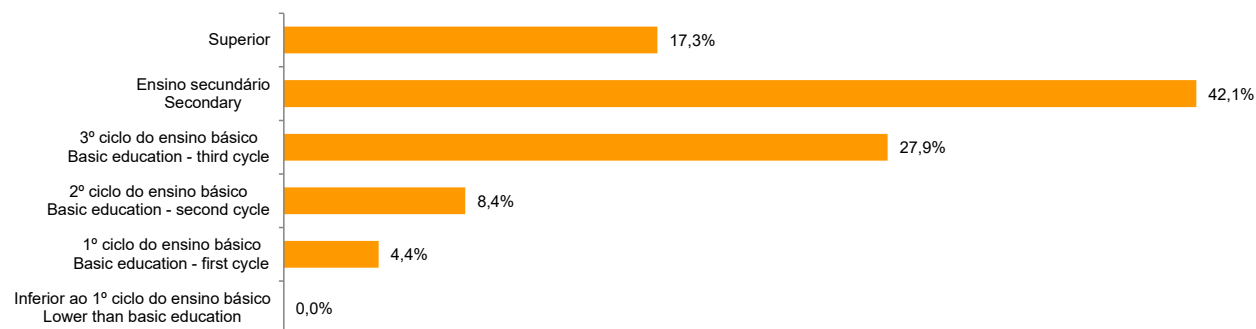
CONCELHO (MUNICIPALITY): MELGAÇO

Trabalhadores por Conta de Outrem*, 2022
Segundo os escalões de pessoal (da empresa)

Employees*, 2022
By size-class (of the enterprise)



Segundo o nível de habilitações
According to educational level



* Os dados dizem respeito a trabalhadores por conta de outrem a tempo completo com remuneração completa, nos estabelecimentos da região.

* Data refers to full time employees with a full remuneration, in establishments of the region.

CONCELHO (MUNICIPALITY): MELGAÇO

Trabalhadores por conta de outrem (TCO) nos estabelecimentos, a tempo completo com remuneração completa (nº)
Full time employees with a full remuneration, in establishments (no.)

| Por sector de actividade <i>According to broad sectors of activity</i> | 2017 | 2018 | 2019 | 2020 | 2021 | 2022 | 2023 |
|--|-------|-------|-------|-------|-------|-------|------|
| TCO por sector de actividade - Sector primário (nº) <i>Employees - Primary sector (no.)</i> | 16 | 16 | 15 | 15 | 9 | 13 | .. |
| <i>2019 = 100</i> | 106,7 | 106,7 | 100,0 | 100,0 | 60,0 | 86,7 | .. |
| <i>t.c. (%) / g.r. (%)</i> | | 0,0 | -6,3 | 0,0 | -40,0 | 44,4 | .. |
| TCO por sector de actividade - Sector secundário (nº) <i>Employees - Secondary sector (no.)</i> | 236 | 244 | 249 | 248 | 227 | 268 | .. |
| <i>2019 = 100</i> | 94,8 | 98,0 | 100,0 | 99,6 | 91,2 | 107,6 | .. |
| <i>t.c. (%) / g.r. (%)</i> | | 3,4 | 2,0 | -0,4 | -8,5 | 18,1 | .. |
| TCO por sector de actividade - Sector terciário (nº) <i>Employees - Tertiary sector (no.)</i> | 643 | 601 | 575 | 500 | 473 | 519 | .. |
| <i>2019 = 100</i> | 111,8 | 104,5 | 100,0 | 87,0 | 82,3 | 90,3 | .. |
| <i>t.c. (%) / g.r. (%)</i> | | -6,5 | -4,3 | -13,0 | -5,4 | 9,7 | .. |

Fonte:INE (AER),exceto menção específica a outras fontes.Nota:Consultar a síntese metodológica para outras fontes, conceitos e notas.

Source:INE(RSYB),except when specified otherwise.Note:Other sources,concepts and notes in methodological synthesis.

CONCELHO (MUNICIPALITY): MELGAÇO

Trabalhadores por conta de outrem (TCO) nos estabelecimentos, a tempo completo com remuneração completa (nº)
Full time employees with a full remuneration, in establishments (no.)

| Segundo os escalões de pessoal da empresa <i>By size-class of the enterprise</i> | 2017 | 2018 | 2019 | 2020 | 2021 | 2022 | 2023 |
|---|--------------|--------------|--------------|--------------|--------------|--------------|------|
| 1 - 9 (nº / no.) 2019 = 100 <i>t.c. (%) / g.r. (%)</i> | 333 106,7 | 362 116,0 | 312 100,0 | 270 86,5 | 228 73,1 | 275 88,1 | .. |
| 10 - 19 (nº / no.) 2019 = 100 <i>t.c. (%) / g.r. (%)</i> | 124 122,8 | 102 101,0 | 101 100,0 | 156 154,5 | 90 89,1 | 122 120,8 | .. |
| 20 - 49 (nº / no.) 2019 = 100 <i>t.c. (%) / g.r. (%)</i> | 177 106,0 | 128 76,6 | 167 100,0 | 98 58,7 | 162 97,0 | 135 80,8 | .. |
| 50 - 99 (nº / no.) 2019 = 100 <i>t.c. (%) / g.r. (%)</i> | 80 109,6 | 178 243,8 | 73 100,0 | 66 90,4 | 47 64,4 | 93 127,4 | .. |
| 100 - 249 (nº / no.) 2019 = 100 <i>t.c. (%) / g.r. (%)</i> | 97 92,4 | 8 7,6 | 105 100,0 | 92 87,6 | 107 101,9 | 101 96,2 | .. |
| 250 - 499 (nº / no.) 2019 = 100 <i>t.c. (%) / g.r. (%)</i> | 35 87,5 | 37 92,5 | 40 100,0 | 39 97,5 | 35 87,5 | 40 100,0 | .. |
| > 500 (nº / no.) 2019 = 100 <i>t.c. (%) / g.r. (%)</i> | 49 119,5 | 46 112,2 | 41 100,0 | 42 102,4 | 40 97,6 | 34 82,9 | .. |

Fonte:INE (AER),exceto menção específica a outras fontes.Nota:Consultar a síntese metodológica para outras fontes, conceitos e notas.

Source:INE(RSYB),except when specified otherwise.Note:Other sources,concepts and notes in methodological synthesis.

CONCELHO (MUNICIPALITY): MELGAÇO

Trabalhadores por conta de outrem (TCO) nos estabelecimentos, a tempo completo com remuneração completa (nº)
Full time employees with a full remuneration, in establishments (no.)

| Ganho médio mensal (Euros) - Por sector de actividade e género Average monthly earning (Euros) - According to broad sectors of activity and gender | 2017 | 2018 | 2019 | 2020 | 2021 | 2022 | 2023 |
|---|---------|---------|---------|---------|---------|---------|------|
| Ganho médio mensal - Sector primário (Euros) Average monthly earning (Euros) - Primary Sector (Euros) | 922,3 | 733,6 | 757,3 | 764,5 | 944,6 | 934,4 | .. |
| 2019 = 100 t.c. (%) / g.r. (%) | 121,8 | 96,9 | 100,0 | 100,9 | 124,7 | 123,4 | .. |
| | | -20,5 | 3,2 | 0,9 | 23,6 | -1,1 | .. |
| Ganho médio mensal - Sector primário - Homens (Euros) Average monthly earning (Euros) - Primary Sector - Male (Euros) | 1 121,1 | 769,0 | 796,6 | 797,9 | 1 024,5 | 1 009,4 | .. |
| 2019 = 100 t.c. (%) / g.r. (%) | 140,7 | 96,5 | 100,0 | 100,2 | 128,6 | 126,7 | .. |
| | | -31,4 | 3,6 | 0,2 | 28,4 | -1,5 | .. |
| Ganho médio mensal - Sector primário - Mulheres (Euros) Average monthly earning (Euros) - Primary Sector - Female (Euros) | 591,0 | 580,0 | 600,0 | 697,6 | .. | 814,4 | .. |
| 2019 = 100 t.c. (%) / g.r. (%) | 98,5 | 96,7 | 100,0 | 116,3 | .. | 135,7 | .. |
| | | -1,9 | 3,4 | 16,3 | .. | .. | .. |
| Ganho médio mensal - Sector secundário (Euros) Average monthly earning (Euros) - Secondary Sector (Euros) | 805,9 | 830,9 | 871,3 | 875,0 | 1 019,3 | 1 041,2 | .. |
| 2019 = 100 t.c. (%) / g.r. (%) | 92,5 | 95,4 | 100,0 | 100,4 | 117,0 | 119,5 | .. |
| | | 3,1 | 4,9 | 0,4 | 16,5 | 2,1 | .. |
| Ganho médio mensal - Sector secundário - Homens (Euros) Average monthly earning (Euros) - Secondary Sector - Male (Euros) | 831,3 | 855,2 | 887,8 | 867,8 | 1 042,8 | 1 048,4 | .. |
| 2019 = 100 t.c. (%) / g.r. (%) | 93,6 | 96,3 | 100,0 | 97,7 | 117,5 | 118,1 | .. |
| | | 2,9 | 3,8 | -2,3 | 20,2 | 0,5 | .. |
| Ganho médio mensal - Sector secundário - Mulheres (Euros) Average monthly earning (Euros) - Secondary Sector - Female (Euros) | 752,5 | 783,8 | 839,5 | 889,4 | 966,6 | 1 027,1 | .. |
| 2019 = 100 t.c. (%) / g.r. (%) | 89,6 | 93,4 | 100,0 | 105,9 | 115,1 | 122,3 | .. |
| | | 4,2 | 7,1 | 5,9 | 8,7 | 6,3 | .. |
| Ganho médio mensal - Sector terciário (Euros) Average monthly earning (Euros) - Tertiary Sector (Euros) | 832,3 | 872,4 | 888,3 | 937,1 | 979,9 | 977,1 | .. |
| 2019 = 100 t.c. (%) / g.r. (%) | 93,7 | 98,2 | 100,0 | 105,5 | 110,3 | 110,0 | .. |
| | | 4,8 | 1,8 | 5,5 | 4,6 | -0,3 | .. |
| Ganho médio mensal - Sector terciário - Homens (Euros) Average monthly earning (Euros) - Tertiary Sector - Male (Euros) | 971,7 | 1 027,8 | 1 027,4 | 1 070,3 | 1 146,4 | 1 073,9 | .. |
| 2019 = 100 t.c. (%) / g.r. (%) | 94,6 | 100,0 | 100,0 | 104,2 | 111,6 | 104,5 | .. |
| | | 5,8 | 0,0 | 4,2 | 7,1 | -6,3 | .. |
| Ganho médio mensal - Sector terciário - Mulheres (Euros) Average monthly earning (Euros) - Tertiary Sector - Female (Euros) | 770,7 | 803,9 | 827,4 | 874,5 | 922,0 | 939,2 | .. |
| 2019 = 100 t.c. (%) / g.r. (%) | 93,1 | 97,2 | 100,0 | 105,7 | 111,4 | 113,5 | .. |
| | | 4,3 | 2,9 | 5,7 | 5,4 | 1,9 | .. |

Fonte:INE (AER),exceto menção específica a outras fontes.Nota:Consultar a síntese metodológica para outras fontes, conceitos e notas.

Source:INE(RSYB),except when specified otherwise.Note:Other sources,concepts and notes in methodological synthesis.

CONCELHO (MUNICIPALITY): MELGAÇO

Saúde e Ambiente
Health and Environment

| | 2017 | 2018 | 2019 | 2020 | 2021 | 2022 | 2023 |
|--|-------|-------|-------|-------|-------|-------|-------|
| Médicos / 1000 habitantes (nº) <i>Physicians / 1000 inhabitants (no.)</i> | 2,7 | 2,7 | 2,6 | 2,6 | 2,6 | 2,8 | 2,9 |
| 2019 = 100 | 103,8 | 103,8 | 100,0 | 100,0 | 100,0 | 107,7 | 111,5 |
| t.c. (%) / g.r. (%) | | 0,0 | -3,7 | 0,0 | 0,0 | 7,7 | 3,6 |
| Despesas dos municípios em ambiente por habitante (Euros / hab.) <i>Environmental expenditure of municipalities per inhabitant (Euros / inhab.)</i> | 32,0 | 43,0 | 36,0 | 59,0 | 186,0 | 211,0 | 67,0 |
| 2019 = 100 | 88,9 | 119,4 | 100,0 | 163,9 | 516,7 | 586,1 | 186,1 |
| t.c. (%) / g.r. (%) | | 34,4 | -16,3 | 63,9 | 215,3 | 13,4 | -68,2 |

Setor Monetário e Financeiro
Monetary and Financial Sector

| | 2017 | 2018 | 2019 | 2020 | 2021 | 2022 | 2023 |
|---|---------|---------|---------|---------|---------|---------|---------|
| Compras através de terminais de pagamento automático por habitante (Euros / hab.) <i>Purchases through points of sale per inhabitant (Euros / inhab.)</i> | 26,6 | 30,5 | 33,8 | 36,1 | 43,0 | 52,1 | 64,0 |
| 2019 = 100 | 78,6 | 90,1 | 100,0 | 106,7 | 127,2 | 154,2 | 189,1 |
| t.c. (%) / g.r. (%) | | 14,6 | 11,0 | 6,7 | 19,3 | 21,2 | 22,7 |
| Levantamentos nacionais em caixas multibanco por habitante (Euros / hab.) <i>National withdrawals on automated teller machines (ATM) per inhabitant (Euros / inhab.)</i> | 1 946,0 | 1 991,0 | 2 116,0 | 2 165,0 | 2 631,0 | 2 874,0 | 2 932,0 |
| 2019 = 100 | 92,0 | 94,1 | 100,0 | 102,3 | 124,3 | 135,8 | 138,6 |
| t.c. (%) / g.r. (%) | | 2,3 | 6,3 | 2,3 | 21,5 | 9,2 | 2,0 |

Fonte:INE (AER),exceto menção específica a outras fontes.Nota:Consultar a síntese metodológica para outras fontes, conceitos e notas.

Source:INE(RSYB),except when specified otherwise.Note:Other sources,concepts and notes in methodological synthesis.

CONCELHO (MUNICIPALITY): MELGAÇO

Indicadores Sociais
Social Indicators

| | 2017 | 2018 | 2019 | 2020 | 2021 | 2022 | 2023 |
|--|-------|-------|-------|-------|-------|-------|-------|
| Beneficiários de subsídio de desemprego / População residente (%) <i>Recipients of unemployment benefits / Resident population (%)</i> | 1,3 | 1,2 | 1,1 | 1,4 | 1,1 | 0,9 | 0,8 |
| 2019 = 100 | 113,6 | 104,4 | 100,0 | 120,3 | 93,4 | 83,9 | 71,2 |
| t.c. (%) / g.r. (%) | | -8,1 | -4,2 | 20,3 | -22,4 | -10,2 | -15,1 |
| Beneficiários de rendimento social de inserção / População residente (%) <i>Recipients of social integration income / Resident population (%)</i> | 0,9 | 0,8 | 0,9 | 0,9 | 0,8 | 0,8 | 0,9 |
| 2019 = 100 | 110,3 | 98,9 | 100,0 | 106,6 | 96,2 | 98,7 | 102,0 |
| t.c. (%) / g.r. (%) | | -10,3 | 1,1 | 6,6 | -9,8 | 2,6 | 3,3 |

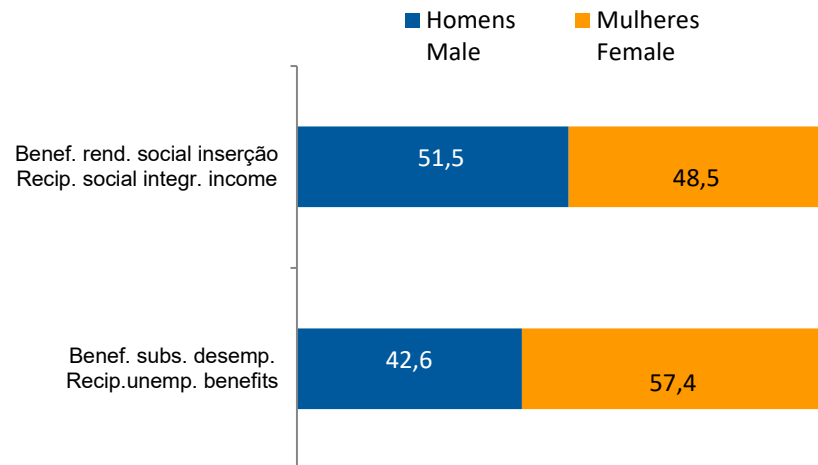
CONCELHO (MUNICIPALITY): MELGAÇO
Indicadores Sociais
Social Indicators

Beneficiários de subsídio de desemprego e beneficiários do rendimento social de inserção, 2023

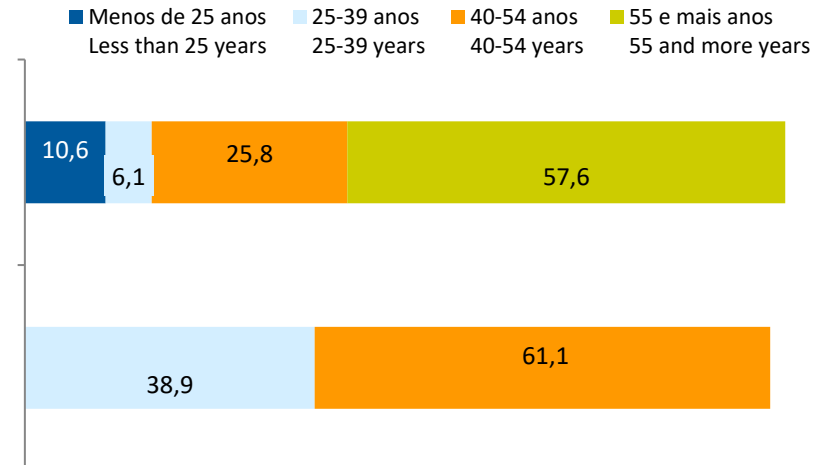
Recipients of unemployment benefits and recipients of social integration income, 2023

| | |
|--|-----|
| Beneficiários de subsídio de desemprego / População residente (%) <i>Recipients of unemployment benefits / Resident population (%)</i> | 0,8 |
| Beneficiários do rendimento social de inserção / População residente (%) <i>Recipients of social integration income / Resident population (%)</i> | 0,9 |

Por género
According to gender




Por idade
According to age

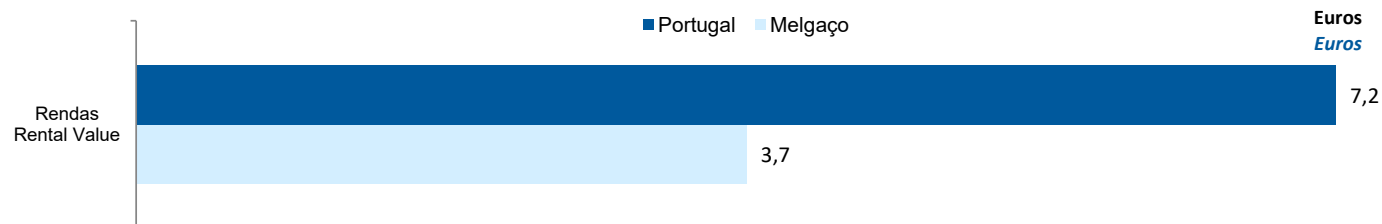


CONCELHO (MUNICIPALITY): MELGAÇO
Imobiliário
Real Estate

Valor mediano das vendas por m2 de alojamentos familiares e categoria do alojamento familiar, 2022
Median value per m2 of dwellings sales and category of housing unit, 2022



Valor mediano das rendas por m2 de novos contratos de arrendamento de alojamentos familiares, 2023
Median house rental value per m2 of new lease agreements of dwellings, 2023



CONCELHO (MUNICIPALITY): MELGAÇO

Seleção de Indicadores de turismo
Tourism indicators selection

| | | 2017 | 2018 | 2019 | 2020 | 2021 | 2022 | 2023 |
|---|-----------------------|----------|----------|----------|----------|---------|---------|---------|
| Capacidade de alojamento nos estabelecimentos de alojamento turístico e tipo de alojamento turístico | nº | 452 | 419 | 432 | 378 | 395 | 462 | 501 |
| <i>Lodging capacity in tourist accommodation establishments and Type (tourist accommodation establishment)</i> | 2019 = 100 | 104,6 | 97,0 | 100,0 | 87,5 | 91,4 | 106,9 | 116,0 |
| | t.c. (%) / g.r. (%) | | -7,3 | 3,1 | -12,5 | 4,5 | 17,0 | 8,4 |
| Dormidas nos estabelecimentos de alojamento turístico por localização geográfica e tipo de alojamento turístico | nº | 35 529 | 46 846 | 43 915 | 26 768 | 34 950 | 47 684 | 48 178 |
| <i>Nights (No.) in tourist accommodation establishments by Geographic localization (NUTS - 2013) and Type (tourist accommodation establishment)</i> | 2019 = 100 | 80,9 | 106,7 | 100,0 | 61,0 | 79,6 | 108,6 | 109,7 |
| | t.c. (%) / g.r. (%) | | 31,9 | -6,3 | -39,0 | 30,6 | 36,4 | 1,0 |
| Hóspedes nos estabelecimentos de alojamento turístico por localização geográfica e tipo de alojamento turístico | nº | 22 227,0 | 25 303,0 | 28 077,0 | 14 913,0 | 20 492 | 27 755 | 29 114 |
| <i>Guests (No.) in tourist accommodation establishments by Geographic localization (NUTS - 2013) and Type (tourist accommodation establishment)</i> | 2019 = 100 | 79,2 | 90,1 | 100,0 | 53,1 | 73,0 | 98,9 | 103,7 |
| | t.c. (%) / g.r. (%) | | 13,8 | 11,0 | -46,9 | 37,4 | 35,4 | 4,9 |
| Proveitos totais nos estabelecimentos de alojamento turístico por localização geográfica e tipo de alojamento turístico | 10 ³ Euros | 2 280,0 | 1 964,0 | 2 318,0 | 1 300,0 | 1 869,0 | 2 447,0 | 2 583,0 |
| <i>Total incomes (€) in tourist accommodation establishments by Geographic localization and Type (tourist accommodation establishment)</i> | 2019 = 100 | 98,4 | 84,7 | 100,0 | 56,1 | 80,6 | 105,6 | 111,4 |
| | t.c. (%) / g.r. (%) | | -13,9 | 18,0 | -43,9 | 43,8 | 30,9 | 5,6 |
| Taxa líquida de ocupação cama nos estabelecimentos de alojamento turístico por localização geográfica e tipo de alojamento turístico | % | 26,5 | 35,4 | 35,1 | 34,1 | 37,2 | 39,2 | 38,1 |
| <i>Bed occupancy net rate (%) in tourist accommodation establishments by Geographic localization and Type (tourist accommodation establishment)</i> | 2019 = 100 | 75,5 | 100,9 | 100,0 | 97,2 | 106,0 | 111,7 | 108,5 |
| | t.c. (%) / g.r. (%) | | 33,6 | -0,8 | -2,8 | 9,1 | 5,4 | -2,8 |

Fonte:INE (AER),exceto menção específica a outras fontes.Nota:Consultar a síntese metodológica para outras fontes, conceitos e notas.

Source:INE(RSYB),except when specified otherwise.Note:Other sources,concepts and notes in methodological synthesis.

CONCELHO (MUNICIPALITY): MELGAÇO
Comparação com as Respetivas Agregações Geográficas
Comparison with Respective Geographical Aggregations

| INDICADORES <i>INDICATORS</i> | ANOS <i>YEARS</i> | CONCELHO <i>MUNICIPALITY</i> | NUTS III | NUTS II | DISTRITO <i>DISTRICT</i> | NUTS I | Portugal |
|--|----------------------|---------------------------------|------------|-----------|-----------------------------|------------|------------|
| | | Melgaço | Alto Minho | Norte | Viana do Castelo | Continente | |
| Demografia, Educação e Sociedade <i>Demography, Education and Society</i> | | | | | | | |
| População residente (nº) <i>Resident population (no.)</i> | 2023 | 7 599 | 234 215 | 3 673 861 | 234 215 | 10 142 079 | 10 639 726 |
| População residente (Peso sobre as respectivas agregações geográficas) <i>Resident population (Weight over respective aggregations)</i> | 2023 | 100,0 | 3,2 | 0,2 | 2,1 | 0,1 | 0,1 |
| Taxa de crescimento média anual da população (%) <i>Average annual growth rate of population (%)</i> | #N/D | .. | .. | .. | .. | .. | .. |
| Densidade populacional (habitantes / km2) <i>Population density (Inh / km2)</i> | 2023 | 31,9 | 105,6 | 172,6 | 105,6 | 113,8 | 115,4 |
| População ≥ 65 anos (%) <i>Population ≥ 65 years (%)</i> | 2023 | 43,4 | 28,9 | 23,8 | 28,9 | 24,3 | 24,1 |
| Índice de Dependência Total <i>Total dependency ratio</i> | 2023 | 103,5 | 66,5 | 55,8 | 66,5 | 59,1 | 58,5 |
| Taxa bruta de natalidade (‰) <i>Crude birth rate (‰)</i> | 2023 | 4,1 | 6,6 | 7,2 | 6,6 | 8,1 | 8,1 |
| Rácio divórcios / casamentos (%) <i>Divorce / Marriage ratio (%)</i> | 2023 | 83,3 | 44,3 | 49,0 | 44,3 | 46,9 | 47,1 |
| Taxa bruta de escolarização (Ensino secundário) (%) <i>Crude educational attainment rate (Secondary education) (%)</i> | 2022/2023 | 111,4 | 138,7 | 127,3 | 138,7 | 127,5 | 126,8 |
| Despesas dos municípios em cultura e desporto por habitante (Euros / hab.) <i>Expenditures on cultural activities and sports of municipalities (Euros / inhab.)</i> | 2023 | 136,7 | 88,0 | 55,5 | .. | 64,8 | 64,4 |
| Taxa de criminalidade (‰) <i>Crime rate (‰)</i> | 2023 | 42,5 | 29,5 | 26,7 | 29,5 | 33,1 | 35,0 |

Fonte:INE (AER),exceto menção específica a outras fontes.Nota:Consultar a síntese metodológica para outras fontes, conceitos e notas.

Source:INE(RSYB),except when specified otherwise.Note:Other sources,concepts and notes in methodological synthesis.

CONCELHO (MUNICIPALITY): MELGAÇO
Comparação com as Respetivas Agregações Geográficas
Comparison with Respective Geographical Aggregations

| INDICADORES <i>INDICATORS</i> | ANOS <i>YEARS</i> | CONCELHO <i>MUNICIPALITY</i> | NUTS III | NUTS II | DISTRITO <i>DISTRICT</i> | NUTS I | Portugal |
|---|----------------------|---------------------------------|------------|---------|-----------------------------|------------|----------|
| | | Melgaço | Alto Minho | Norte | Viana do Castelo | Continente | |
| Saúde e Ambiente <i>Health and Environment</i> | | | | | | | |
| Taxa quinquenal de mortalidade infantil (%) <i>Quinquennial rate of infant mortality (%)</i> | 2018/2022 | 6,8 | 3,0 | 2,4 | .. | 2,7 | 2,7 |
| Médicos / 1000 habitantes (nº) <i>Physicians / 1000 inhabitants (no.)</i> | 2023 | 2,9 | 4,4 | 6,0 | 4,5 | 5,9 | 5,8 |
| Despesas dos municípios em ambiente por habitante (Euros / hab.) <i>Environmental expenditure of municipalities per inhabitant (Euros / inhab.)</i> | 2023 | 67 | 64 | 60 | .. | 83 | 85 |
| Setor Monetário e Financeiro <i>Monetary and Financial Sector</i> | | | | | | | |
| Compras através de terminais de pagamento automático por habitante (Euros / hab.) <i>Purchases through points of sale per inhabitant (Euros / inhab.)</i> | 2023 | 64,0 | 128,6 | 154,2 | 128,6 | 197,1 | 197,3 |
| Levantamentos nacionais em caixas multibanco por habitante (Euros / hab.) <i>National withdrawals on automated teller machines (ATM) per inhabitant (Euros / inhab.)</i> | 2023 | 2 932,0 | 2 914,0 | 2 771,0 | 2 914,0 | 2 731,0 | 2 721,0 |
| Peso do crédito à habitação no total dos créditos a clientes (%) <i>Housing credit rate (%)</i> | 2023 | 64,4 | 63,2 | 55,6 | .. | 40,6 | 41,0 |
| Peso dos depósitos de emigrantes no total de depósitos dos clientes (%) <i>Emigrant deposits rate (%)</i> | 2023 | 19,5 | 6,8 | 2,9 | .. | 2,0 | 2,0 |

Fonte:INE (AER),exceto menção específica a outras fontes.Nota:Consultar a síntese metodológica para outras fontes, conceitos e notas.

Source:INE(RSYB),except when specified otherwise.Note:Other sources,concepts and notes in methodological synthesis.

CONCELHO (MUNICIPALITY): MELGAÇO
Comparação com as Respetivas Agregações Geográficas
Comparison with Respective Geographical Aggregations

| INDICADORES INDICATORS | ANOS YEARS | CONCELHO MUNICIPALITY | NUTS III | NUTS II | DISTRITO DISTRICT | NUTS I | Portugal |
|--|---------------|--------------------------|------------|---------|----------------------|------------|----------|
| | | Melgaço | Alto Minho | Norte | Viana do Castelo | Continente | |
| Indicadores Sociais <i>Social Indicators</i> | | | | | | | |
| Beneficiários de subsídio de desemprego / População residente (%) <i>Recipients of unemployment benefits / Resident population (%)</i> | 2023 | 0,8 | 2,5 | 3,4 | 2,5 | 3,3 | 3,3 |
| Beneficiários de rendimento social de inserção / População residente (%) <i>Recipients of social integration income / Resident population (%)</i> | 2023 | 0,9 | 1,2 | 2,3 | 1,2 | 2,2 | 2,3 |

CONCELHO (MUNICIPALITY): MELGAÇO
Comparação com as Respetivas Agregações Geográficas
Comparison with Respective Geographical Aggregations

| INDICADORES INDICATORS | ANOS YEARS | CONCELHO MUNICIPALITY | NUTS III | NUTS II | DISTRITO DISTRICT | NUTS I | Portugal |
|---|---------------|--------------------------|------------|-------------|----------------------|-------------|-------------|
| | | Melgaço | Alto Minho | Norte | Viana do Castelo | Continente | |
| Principais Indicadores de Actividade Económica <i>Main Economic Activity Indicators</i> | | | | | | | |
| Pessoal ao serviço nas empresas (nº) <i>Persons employed in companies (no.)</i> | 2023 | 1 968 | 87 663 | 1 569 569 | 87 663 | 4 559 334 | 4 738 341 |
| Pessoal ao serviço nas empresas da indústria transformadora (nº) <i>Persons employed in manufacturing enterprises (no.)</i> | 2023 | 350 | 23 757 | 392 925 | .. | 738 875 | 751 411 |
| Volume de negócios nas empresas (10 ³ Euros) <i>Turnover of enterprises (10³ Euros)</i> | 2023 | 169 892 | 7 989 469 | 155 457 966 | 7 989 469 | 532 896 310 | 550 295 127 |
| Volume de Negócios nas empresas da ind. transformadora (10 ³ Euros) <i>Turnover of manufacturing enterprises (10³ Euros)</i> | 2023 | 32 206 | 3 431 214 | 45 444 539 | .. | 122 239 162 | 123 936 198 |
| Empresas (nº) <i>Enterprises (no.)</i> | 2023 | 1 236 | 33 345 | 502 112 | 33 345 | 1 445 184 | 1 510 274 |
| Empresas da indústria transformadora (nº) <i>Manufacturing enterprises (no.)</i> | 2023 | 58 | 1 786 | 33 306 | 1 786 | 67 192 | 69 160 |
| Constituição de pessoas coletivas e entidades equiparadas (nº) <i>Creation of legal persons and equivalent entities (no.)</i> | 2024 | 21 | 1 057 | 15 121 | 1 057 | 46 762 | 48 968 |
| Dissolução de pessoas coletivas e entidades equiparadas (nº) <i>Dissolution of legal persons and equivalent entities (no.)</i> | 2024 | 6 | 310 | 6 301 | 310 | 20 493 | 21 304 |
| Ganho médio mensal por trabalhador por conta de outrem (Euros) <i>Average monthly earning per employee (Euros)</i> | 2022 | 998 | 1 154 | 1 253 | 1 154 | 1 368 | 1 362 |
| Ganho médio mensal por trabalhador por conta de outrem - Homens (Euros) <i>Average monthly earning per employee - Male (Euros)</i> | 2022 | 1 059 | 1 226 | 1 348 | 1 226 | 1 476 | 1 469 |
| Ganho médio mensal por trabalhador por conta de outrem - Mulheres (Euros) <i>Average monthly earning per employee - Female (Euros)</i> | 2022 | 955 | 1 074 | 1 137 | 1 074 | 1 238 | 1 234 |
| Comércio internacional de bens - Exportações (10 ³ Euros) <i>International trade of goods - Exports (10³ Euros)</i> | 2023 | 10 642 | 2 554 957 | 27 136 591 | 2 554 957 | 69 219 305 | 77 340 161 |
| Comércio internacional de bens - Importações (10 ³ Euros) <i>International trade of goods - Imports (10³ Euros)</i> | 2023 | 2 493 | 1 972 015 | 24 042 457 | 1 972 015 | 91 186 619 | 105 148 409 |

Fonte:INE (AER),exceto menção específica a outras fontes.Nota:Consultar a síntese metodológica para outras fontes, conceitos e notas.

Source:INE(RSYB),except when specified otherwise.Note:Other sources,concepts and notes in methodological synthesis.

CONCELHO (MUNICIPALITY): MELGAÇO
Comparação com as Respetivas Agregações Geográficas
Comparison with Respective Geographical Aggregations

| INDICADORES INDICATORS | ANOS YEARS | CONCELHO MUNICIPALITY | NUTS III | NUTS II | DISTRITO DISTRICT | NUTS I | Portugal |
|--|---------------|--------------------------|------------|---------|----------------------|------------|----------|
| | | Melgaço | Alto Minho | Norte | Viana do Castelo | Continente | |
| Capacidade de alojamento nos estabelecimentos hoteleiros (nº de hóspedes) <i>Lodging capacity in hotel establishments (no. of guests)</i> | 2023 | 501 | 8 743 | 87 252 | 8 743 | 419 176 | 478 552 |
| Crédito à habitação por habitante (Euros) <i>Housing credit per inhabitant (Euros)</i> | 2023 | 3 005 | 6 286 | 9 216 | .. | 9 466 | 9 373 |
| Edifícios licenciados pelas câmaras municipais para construção (nº) <i>Building permits issued by the local administration (no.)</i> | 2023 | 57 | 1 028 | 8 709 | 1 028 | 22 101 | 23 439 |

CONCELHO (MUNICIPALITY): MELGAÇO
Comparação com as Respetivas Agregações Geográficas
Comparison with Respective Geographical Aggregations

| INDICADORES (%) INDICATORS (%) | ANOS YEARS | Concelho / Concelho x 100 Municipality / Municipality x 100 | Concelho / NUTS III x 100 Municipality / NUTS III x 100 | Concelho / NUTS II x 100 Municipality / NUTS II x 100 | Concelho / Distrito x 100 Municipality / District x 100 | Concelho / NUTS I x 100 Municipality / NUTS I x 100 | Concelho / Portugal x 100 Municipality / Portugal x 100 |
|---|---------------|---|--|--|--|--|--|
| Principais Indicadores de Actividade Económica <i>Main Economic Activity Indicators</i> | | | | | | | |
| Pessoal ao serviço nas empresas (nº) <i>Persons employed in companies (no.)</i> | 2023 | 100,0 | 2,2 | 0,1 | 2,2 | 0,0 | 0,0 |
| Pessoal ao serviço nas empresas da indústria transformadora (nº) <i>Persons employed in manufacturing enterprises (no.)</i> | 2023 | 100,0 | 1,5 | 0,1 | .. | 0,0 | 0,0 |
| Volume de negócios nas empresas (10 ³ Euros) <i>Turnover of enterprises (10³ Euros)</i> | 2023 | 100,0 | 2,1 | 0,1 | 2,1 | 0,0 | 0,0 |
| Volume de Negócios nas empresas da ind. transformadora (10 ³ Euros) <i>Turnover of manufacturing enterprises (10³ Euros)</i> | 2023 | 100,0 | 0,9 | 0,1 | .. | 0,0 | 0,0 |
| Empresas (nº) <i>Enterprises (no.)</i> | 2023 | 100,0 | 3,7 | 0,2 | 3,7 | 0,1 | 0,1 |
| Empresas da indústria transformadora (nº) <i>Manufacturing enterprises (no.)</i> | 2023 | 100,0 | 3,2 | 0,2 | 3,2 | 0,1 | 0,1 |
| Constituição de pessoas coletivas e entidades equiparadas (nº) <i>Creation of legal persons and equivalent entities (no.)</i> | 2024 | 100,0 | 2,0 | 0,1 | 2,0 | 0,0 | 0,0 |
| Dissolução de pessoas coletivas e entidades equiparadas (nº) <i>Dissolution of legal persons and equivalent entities (no.)</i> | 2024 | 100,0 | 1,9 | 0,1 | 1,9 | 0,0 | 0,0 |
| Ganho médio mensal por trabalhador por conta de outrem (Euros) <i>Average monthly earning per employee (Euros)</i> | 2022 | 100,0 | 86,4 | 79,6 | 86,4 | 72,9 | 73,2 |
| Ganho médio mensal por trabalhador por conta de outrem - Homens (Euros) <i>Average monthly earning per employee - Male (Euros)</i> | 2022 | 100,0 | 86,4 | 78,6 | 86,4 | 71,7 | 72,1 |
| Ganho médio mensal por trabalhador por conta de outrem - Mulheres (Euros) <i>Average monthly earning per employee - Female (Euros)</i> | 2022 | 100,0 | 88,9 | 84,0 | 88,9 | 77,2 | 77,4 |
| Comércio internacional de bens - Exportações (10 ³ Euros) <i>International trade of goods - Exports (10³ Euros)</i> | 2023 | 100,0 | 0,4 | 0,0 | 0,4 | 0,0 | 0,0 |
| Comércio internacional de bens - Importações (10 ³ Euros) <i>International trade of goods - Imports (10³ Euros)</i> | 2023 | 100,0 | 0,1 | 0,0 | 0,1 | 0,0 | 0,0 |

Fonte:INE (AER),exceto menção específica a outras fontes.Nota:Consultar a síntese metodológica para outras fontes, conceitos e notas.

Source:INE(RSYB),except when specified otherwise.Note:Other sources,concepts and notes in methodological synthesis.

CONCELHO (MUNICIPALITY): MELGAÇO
Comparação com as Respetivas Agregações Geográficas
Comparison with Respective Geographical Aggregations

| INDICADORES (%) INDICATORS (%) | ANOS YEARS | Concelho / Concelho x 100 Municipality / Municipality x 100 | Concelho / NUTS III x 100 Municipality / NUTS III x 100 | Concelho / NUTS II x 100 Municipality / NUTS II x 100 | Concelho / Distrito x 100 Municipality / District x 100 | Concelho / NUTS I x 100 Municipality / NUTS I x 100 | Concelho / Portugal x 100 Municipality / Portugal x 100 |
|--|---------------|---|--|--|--|--|--|
| Principais Indicadores de Actividade Económica <i>Main Economic Activity Indicators</i> | | | | | | | |
| Capacidade de alojamento nos estabelecimentos hoteleiros (nº de hóspedes) <i>Lodging capacity in hotel establishments (no. of guests)</i> | 2023 | 100,0 | 5,7 | 0,6 | 5,7 | 0,1 | 0,1 |
| Crédito à habitação por habitante (Euros) <i>Housing credit per inhabitant (Euros)</i> | 2023 | 100,0 | 47,8 | 32,6 | .. | 31,7 | 32,1 |
| Edifícios licenciados pelas câmaras municipais para construção (nº) <i>Building permits issued by the local administration (no.)</i> | 2023 | 100,0 | 5,5 | 0,7 | 5,5 | 0,3 | 0,2 |

CONCELHO (MUNICIPALITY): MELGAÇO
Comparação com as Respetivas Agregações Geográficas
Comparison with Respective Geographical Aggregations

| INDICADORES INDICATORS | ANOS YEARS | CONCELHO MUNICIPALITY | NUTS III | NUTS II | DISTRITO DISTRICT | NUTS I | Portugal |
|--|---------------|--------------------------|------------|---------|----------------------|------------|-----------|
| | | Melgaço | Alto Minho | Norte | Viana do Castelo | Continente | |
| Trabalhadores por conta de outrem (TCO) nos estabelecimentos, a tempo completo com remuneração completa (nº) <i>Full time employees with a full remuneration, in establishments (no.)</i> | 2023 | .. | .. | .. | 51 622 | 2 467 600 | 2 570 047 |
| Por sector de actividade <i>According to broad sectors of activity</i> | | | | | | | |
| TCO por sector de actividade - Sector primário (nº) <i>Employees - Primary sector (no.)</i> | 2023 | .. | .. | .. | 777 | 47 861 | 49 503 |
| TCO por sector de actividade - Sector secundário (nº) <i>Employees - Secondary sector (no.)</i> | 2023 | .. | .. | .. | 23 496 | 725 617 | 746 730 |
| TCO por sector de actividade - Sector terciário (nº) <i>Employees - Tertiary sector (no.)</i> | 2023 | .. | .. | .. | 27 349 | 1 694 122 | 1 773 814 |
| Segundo os escalões de pessoal da empresa <i>By size-class of the enterprise</i> | | | | | | | |
| 1-9 (nº / no.) | 2023 | .. | .. | .. | 11 675 | 467 969 | 487 937 |
| 10-19 (nº / no.) | 2023 | .. | .. | .. | 5 939 | 271 514 | 283 817 |
| 20-49 (nº / no.) | 2023 | .. | .. | .. | 8 083 | 376 930 | 394 298 |
| 50-99 (nº / no.) | 2023 | .. | .. | .. | 4 513 | 270 285 | 281 519 |
| 100-249 (nº / no.) | 2023 | .. | .. | .. | 5 576 | 323 111 | 337 208 |
| 250-499 (nº / no.) | 2023 | .. | .. | .. | 5 492 | 190 947 | 196 722 |
| >=500 (nº / no.) | 2023 | .. | .. | .. | 10 344 | 566 844 | 588 546 |

Fonte:INE (AER),exceto menção específica a outras fontes.Nota:Consultar a síntese metodológica para outras fontes, conceitos e notas.

Source:INE(RSYB),except when specified otherwise.Note:Other sources,concepts and notes in methodological synthesis.

CONCELHO (MUNICIPALITY): MELGAÇO
Comparação com as Respetivas Agregações Geográficas
Comparison with Respective Geographical Aggregations

| INDICADORES (%) INDICATORS (%) | ANOS YEARS | Concelho / Concelho x 100 Municipality / Municipality x 100 | Concelho / NUTS III x 100 Municipality / NUTS III x 100 | Concelho / NUTS II x 100 Municipality / NUTS II x 100 | Concelho / Distrito x 100 Municipality / District x 100 | Concelho / NUTS I x 100 Municipality / NUTS I x 100 | Concelho / Portugal x 100 Municipality / Portugal x 100 |
|--|---------------|---|--|--|--|--|--|
| Trabalhadores por conta de outrem (TCO) nos estabelecimentos, a tempo completo com remuneração completa (nº) <i>Full time employees with a full remuneration, in establishments (no.)</i> | 2023 | .. | .. | .. | .. | .. | .. |
| Por sector de actividade <i>According to broad sectors of activity</i> | | | | | | | |
| TCO por sector de actividade - Sector primário <i>Employees - Primary sector</i> | 2023 | .. | .. | .. | .. | .. | .. |
| TCO por sector de actividade - Sector secundário <i>Employees - Secondary sector</i> | 2023 | .. | .. | .. | .. | .. | .. |
| TCO por sector de actividade - Sector terciário <i>Employees - Tertiary sector</i> | 2023 | .. | .. | .. | .. | .. | .. |
| Segundo os escalões de pessoal da empresa <i>By size-class of the enterprise</i> | | | | | | | |
| 1-9 | 2023 | .. | .. | .. | .. | .. | .. |
| 10-19 | 2023 | .. | .. | .. | .. | .. | .. |
| 20-49 | 2023 | .. | .. | .. | .. | .. | .. |
| 50-99 | 2023 | .. | .. | .. | .. | .. | .. |
| 100-249 | 2023 | .. | .. | .. | .. | .. | .. |
| 250-499 | 2023 | .. | .. | .. | .. | .. | .. |
| >=500 | 2023 | .. | .. | .. | .. | .. | .. |

Fonte:INE (AER),exceto menção específica a outras fontes.Nota:Consultar a síntese metodológica para outras fontes, conceitos e notas.

Source:INE(RSYB),except when specified otherwise.Note:Other sources,concepts and notes in methodological synthesis.

CONCELHO (MUNICIPALITY): MELGAÇO
Comparação com as Respetivas Agregações Geográficas
Comparison with Respective Geographical Aggregations

| INDICADORES INDICATORS | ANOS YEARS | CONCELHO MUNICIPALITY | NUTS III | NUTS II | DISTRITO DISTRICT | NUTS I | Portugal |
|---|---------------|--------------------------|------------|---------|----------------------|------------|----------|
| | | Melgaço | Alto Minho | Norte | Viana do Castelo | Continente | |
| Ganho médio mensal (Euros) - Por sector de actividade e género Average monthly earning (Euros) - According to broad sectors of activity and gender | | | | | | | |
| Ganho médio mensal - Sector primário (Euros) <i>Average monthly earning (Euros) - Primary Sector (Euros)</i> | 2022 | 934,4 | 966,2 | 1 009,0 | 966,2 | 1 058,4 | 1 056,2 |
| Ganho médio mensal - Sector primário - Homens (Euros) <i>Average monthly earning (Euros) - Primary Sector - Male (Euros)</i> | 2022 | 1 009,4 | 1 002,0 | 1 039,3 | 1 002,0 | 1 080,1 | 1 076,6 |
| Ganho médio mensal - Sector primário - Mulheres (Euros) <i>Average monthly earning (Euros) - Primary Sector - Female (Euros)</i> | 2022 | 814,4 | 883,5 | 932,6 | 883,5 | 1 000,5 | 1 001,0 |
| Ganho médio mensal - Sector secundário (Euros) <i>Average monthly earning (Euros) - Secondary Sector (Euros)</i> | 2022 | 1 041,2 | 1 206,3 | 1 181,3 | 1 206,3 | 1 281,3 | 1 279,7 |
| Ganho médio mensal - Sector secundário - Homens (Euros) <i>Average monthly earning (Euros) - Secondary Sector - Male (Euros)</i> | 2022 | 1 048,4 | 1 261,4 | 1 248,9 | 1 261,4 | 1 340,4 | 1 337,0 |
| Ganho médio mensal - Sector secundário - Mulheres (Euros) <i>Average monthly earning (Euros) - Secondary Sector - Female (Euros)</i> | 2022 | 1 027,1 | 1 112,6 | 1 054,5 | 1 112,6 | 1 150,4 | 1 150,6 |
| Ganho médio mensal - Sector terciário (Euros) <i>Average monthly earning (Euros) - Tertiary Sector (Euros)</i> | 2022 | 977,1 | 1 116,2 | 1 308,8 | 1 116,2 | 1 415,5 | 1 407,3 |
| Ganho médio mensal - Sector terciário - Homens (Euros) <i>Average monthly earning (Euros) - Tertiary Sector - Male (Euros)</i> | 2022 | 1 073,9 | 1 194,0 | 1 450,6 | 1 194,0 | 1 580,5 | 1 570,2 |
| Ganho médio mensal - Sector terciário - Mulheres (Euros) <i>Average monthly earning (Euros) - Tertiary Sector - Female (Euros)</i> | 2022 | 939,2 | 1 055,7 | 1 177,4 | 1 055,7 | 1 264,2 | 1 258,3 |

Fonte:INE (AER),exceto menção específica a outras fontes.Nota:Consultar a síntese metodológica para outras fontes, conceitos e notas.

Source:INE(RSYB),except when specified otherwise.Note:Other sources,concepts and notes in methodological synthesis.

CONCELHO (MUNICIPALITY): MELGAÇO
Comparação com as Respetivas Agregações Geográficas
Comparison with Respective Geographical Aggregations

| INDICADORES (%) INDICATORS (%) | ANOS YEARS | Concelho / Concelho x 100 Municipality / Municipality x 100 | Concelho / NUTS III x 100 Municipality / NUTS III x 100 | Concelho / NUTS II x 100 Municipality / NUTS II x 100 | Concelho / Distrito x 100 Municipality / District x 100 | Concelho / NUTS I x 100 Municipality / NUTS I x 100 | Concelho / Portugal x 100 Municipality / Portugal x 100 |
|---|---------------|---|--|--|--|--|--|
| Ganho médio mensal (Euros) - Por sector de actividade e género Average monthly earning (Euros) - According to broad sectors of activity and gender | | | | | | | |
| Ganho médio mensal - Sector primário <i>Average monthly earning - Primary Sector</i> | 2022 | 100,0 | 96,7 | 92,6 | 96,7 | 88,3 | 88,5 |
| Ganho médio mensal - Sector primário - Homens <i>Average monthly earning - Primary Sector - Male</i> | 2022 | 100,0 | 100,7 | 97,1 | 100,7 | 93,5 | 93,8 |
| Ganho médio mensal - Sector primário - Mulheres <i>Average monthly earning - Primary Sector - Female</i> | 2022 | 100,0 | 92,2 | 87,3 | 92,2 | 81,4 | 81,4 |
| Ganho médio mensal - Sector secundário <i>Average monthly earning - Secondary Sector</i> | 2022 | 100,0 | 86,3 | 88,1 | 86,3 | 81,3 | 81,4 |
| Ganho médio mensal - Sector secundário - Homens <i>Average monthly earning - Secondary Sector - Male</i> | 2022 | 100,0 | 83,1 | 83,9 | 83,1 | 78,2 | 78,4 |
| Ganho médio mensal - Sector secundário - Mulheres <i>Average monthly earning - Secondary Sector - Female</i> | 2022 | 100,0 | 92,3 | 97,4 | 92,3 | 89,3 | 89,3 |
| Ganho médio mensal - Sector terciário <i>Average monthly earning - Tertiary Sector</i> | 2022 | 100,0 | 87,5 | 74,7 | 87,5 | 69,0 | 69,4 |
| Ganho médio mensal - Sector terciário - Homens <i>Average monthly earning - Tertiary Sector - Male</i> | 2022 | 100,0 | 89,9 | 74,0 | 89,9 | 67,9 | 68,4 |
| Ganho médio mensal - Sector terciário - Mulheres <i>Average monthly earning - Tertiary Sector - Female</i> | 2022 | 100,0 | 89,0 | 79,8 | 89,0 | 74,3 | 74,6 |

CONCELHO (MUNICIPALITY): MELGAÇO
Comparação com as Respetivas Agregações Geográficas
Comparison with Respective Geographical Aggregations

| INDICADORES INDICATORS | ANOS YEARS | CONCELHO MUNICIPALITY | NUTS III | NUTS II | DISTRITO DISTRICT | NUTS I | Portugal |
|---|---------------|--------------------------|------------|---------|----------------------|------------|----------|
| | | Melgaço | Alto Minho | Norte | Viana do Castelo | Continente | |
| Imobiliário | | | | | | | |
| <i>Real Estate</i> | | | | | | | |
| Valor mediano das vendas por m2 de alojamentos familiares e categoria do alojamento familiar | | | | | | | |
| <i>Median value per m2 of dwellings sales and category of housing unit</i> | | | | | | | |
| Total (Euros) | #N/D | .. | .. | .. | .. | .. | .. |
| Novos (Euros) | #N/D | .. | .. | .. | .. | .. | .. |
| <i>New (Euros)</i> | | | | | | | |
| Existentes (Euros) | #N/D | .. | .. | .. | .. | .. | .. |
| <i>Existing (Euros)</i> | | | | | | | |
| Valor mediano das rendas por m2 de novos contratos de arrendamento de alojamentos familiares | | | | | | | |
| <i>Median house rental value per m2 of new lease agreements of dwellings</i> | | | | | | | |
| Rendas (Euros) | 2023 | 3,7 | 5,3 | 6,3 | .. | 7,2 | 7,2 |
| <i>Rental Value (Euros)</i> | | | | | | | |

Fonte:INE (AER),exceto menção específica a outras fontes.Nota:Consultar a síntese metodológica para outras fontes, conceitos e notas.

Source:INE(RSYB),except when specified otherwise.Note:Other sources,concepts and notes in methodological synthesis.

CONCELHO (MUNICIPALITY): MELGAÇO
Comparação com as Respetivas Agregações Geográficas
Comparison with Respective Geographical Aggregations

| INDICADORES (%) <i>INDICATORS (%)</i> | ANOS <i>YEARS</i> | Concelho / Concelho x 100 Municipality / Municipality x 100 | Concelho / NUTS III x 100 Municipality / NUTS III x 100 | Concelho / NUTS II x 100 Municipality / NUTS II x 100 | Concelho / Distrito x 100 Municipality / District x 100 | Concelho / NUTS I x 100 Municipality / NUTS I x 100 | Concelho / Portugal x 100 Municipality / Portugal x 100 |
|---|----------------------|---|--|--|--|--|--|
| Imobiliário <i>Real Estate</i> | | | | | | | |
| Valor mediano das vendas por m2 de alojamentos familiares e categoria do alojamento familiar <i>Median value per m2 of dwellings sales and category of housing unit</i> | | | | | | | |
| Total (Euros) <i>Total (Euros)</i> | #N/D | .. | .. | .. | .. | .. | .. |
| Novos (Euros) <i>New (Euros)</i> | #N/D | .. | .. | .. | .. | .. | .. |
| Existentes (Euros) <i>Existing (Euros)</i> | #N/D | .. | .. | .. | .. | .. | .. |
| Valor mediano das rendas por m2 de novos contratos de arrendamento de alojamentos familiares <i>Median house rental value per m2 of new lease agreements of dwellings</i> | | | | | | | |
| Rendas (Euros) <i>Rental Value (Euros)</i> | 2023 | 100,0 | 69,0 | 58,7 | .. | 50,7 | 50,9 |

Fonte:INE (AER),exceto menção específica a outras fontes.Nota:Consultar a síntese metodológica para outras fontes, conceitos e notas.

Source:INE(RSYB),except when specified otherwise.Note:Other sources,concepts and notes in methodological synthesis.

CONCELHO (MUNICIPALITY): MELGAÇO
Comparação com as Respetivas Agregações Geográficas
Comparison with Respective Geographical Aggregations

| INDICADORES INDICATORS | ANOS YEARS | CONCELHO MUNICIPALITY | NUTS III | NUTS II | DISTRITO DISTRICT | NUTS I | Portugal |
|--|---------------|--------------------------|------------|---------|----------------------|------------|----------|
| | | Melgaço | Alto Minho | Norte | Viana do Castelo | Continente | |
| Indicadores Sociais <i>Social Indicators</i> | | | | | | | |
| Beneficiários do subsídio de desemprego (nº) <i>Recipients of unemployment benefit (no.)</i> | 2023 | 61 | 5 820 | 123 256 | 5 820 | 331 133 | 346 058 |
| Por género <i>According to gender</i> | | | | | | | |
| Homens (nº) <i>Male (no.)</i> | 2023 | 26 | 2 638 | 51 057 | 2 638 | 144 078 | 151 225 |
| Mulheres (nº) <i>Female (no.)</i> | 2023 | 35 | 3 182 | 72 199 | 3 182 | 187 055 | 194 833 |
| Por idade <i>According to age</i> | | | | | | | |
| <25 anos (nº) <i><25 years (no.)</i> | 2023 | .. | 350 | 6 098 | 350 | 17 851 | 18 732 |
| 25-39 anos (nº) <i>25-39 years (no.)</i> | 2023 | 21 | 1 959 | 48 898 | 1 959 | 121 656 | 127 330 |
| 40-54 anos (nº) <i>40-54 years (no.)</i> | 2023 | 33 | 2 928 | 55 018 | 2 928 | 156 927 | 163 637 |
| >=55 anos (nº) <i>>=55 years (no.)</i> | 2023 | .. | 583 | 13 242 | 583 | 34 699 | 36 359 |

Fonte:INE (AER),exceto menção específica a outras fontes.Nota:Consultar a síntese metodológica para outras fontes, conceitos e notas.

Source:INE(RSYB),except when specified otherwise.Note:Other sources,concepts and notes in methodological synthesis.

CONCELHO (MUNICIPALITY): MELGAÇO
Comparação com as Respetivas Agregações Geográficas
Comparison with Respective Geographical Aggregations

| INDICADORES INDICATORS | ANOS YEARS | CONCELHO MUNICIPALITY | NUTS III | NUTS II | DISTRITO DISTRICT | NUTS I | Portugal |
|--|---------------|--------------------------|------------|---------|----------------------|------------|----------|
| | | Melgaço | Alto Minho | Norte | Viana do Castelo | Continente | |
| Beneficiários do rendimento social de inserção (nº) <i>Recipients of social integration income (no.)</i> | 2023 | 66 | 2 700 | 86 051 | 2 700 | 223 833 | 240 841 |
| Por género <i>According to gender</i> | | | | | | | |
| Homens (nº) <i>Male (no.)</i> | 2023 | 34 | 1 360 | 40 576 | 1 360 | 105 064 | 113 478 |
| Mulheres (nº) <i>Female (no.)</i> | 2023 | 32 | 1 340 | 45 475 | 1 340 | 118 769 | 127 363 |
| Por idade <i>According to age</i> | | | | | | | |
| <25 anos (nº) <i><25 years (no.)</i> | 2023 | 7 | 872 | 30 946 | 872 | 90 469 | 97 549 |
| 25-39 anos (nº) <i>25-39 years (no.)</i> | 2023 | 4 | 396 | 12 974 | 396 | 36 036 | 39 129 |
| 40-54 anos (nº) <i>40-54 years (no.)</i> | 2023 | 17 | 551 | 18 567 | 551 | 45 098 | 48 748 |
| >=55 anos (nº) <i>>=55 years (no.)</i> | 2023 | 38 | 881 | 23 564 | 881 | 52 230 | 55 415 |

Fonte:INE (AER),exceto menção específica a outras fontes.Nota:Consultar a síntese metodológica para outras fontes, conceitos e notas.

Source:INE(RSYB),except when specified otherwise.Note:Other sources,concepts and notes in methodological synthesis.

CONCELHO (MUNICIPALITY): MELGAÇO
Comparação com as Respetivas Agregações Geográficas
Comparison with Respective Geographical Aggregations

| INDICADORES (%) <i>INDICATORS (%)</i> | ANOS <i>YEARS</i> | Concelho / Concelho x 100 Municipality / Municipality x 100 | Concelho / NUTS III x 100 Municipality / NUTS III x 100 | Concelho / NUTS II x 100 Municipality / NUTS II x 100 | Concelho / Distrito x 100 Municipality / District x 100 | Concelho / NUTS I x 100 Municipality / NUTS I x 100 | Concelho / Portugal x 100 Municipality / Portugal x 100 |
|---|----------------------|---|--|--|--|--|--|
| Indicadores Sociais <i>Social Indicators</i> | | | | | | | |
| Beneficiários do subsídio de desemprego <i>Recipients of unemployment benefit</i> | 2023 | 100,0 | 1,0 | 0,0 | 1,0 | 0,0 | 0,0 |
| Por género <i>According to gender</i> | | | | | | | |
| Homens <i>Male</i> | 2023 | 100,0 | 1,0 | 0,1 | 1,0 | 0,0 | 0,0 |
| Mulheres <i>Female</i> | 2023 | 100,0 | 1,1 | 0,0 | 1,1 | 0,0 | 0,0 |
| Por idade <i>According to age</i> | | | | | | | |
| <25 anos <i><25 years</i> | 2023 | .. | .. | .. | .. | .. | .. |
| 25-39 anos <i>25-39 years</i> | 2023 | 100,0 | 1,1 | 0,0 | 1,1 | 0,0 | 0,0 |
| 40-54 anos <i>40-54 years</i> | 2023 | 100,0 | 1,1 | 0,1 | 1,1 | 0,0 | 0,0 |
| >=55 anos <i>>=55 years</i> | 2023 | .. | .. | .. | .. | .. | .. |

Fonte:INE (AER),exceto menção específica a outras fontes.Nota:Consultar a síntese metodológica para outras fontes, conceitos e notas.

Source:INE(RSYB),except when specified otherwise.Note:Other sources,concepts and notes in methodological synthesis.

CONCELHO (MUNICIPALITY): MELGAÇO
Comparação com as Respetivas Agregações Geográficas
Comparison with Respective Geographical Aggregations

| INDICADORES (%) <i>INDICATORS (%)</i> | ANOS <i>YEARS</i> | Concelho / Concelho x 100 Municipality / Municipality x 100 | Concelho / NUTS III x 100 Municipality / NUTS III x 100 | Concelho / NUTS II x 100 Municipality / NUTS II x 100 | Concelho / Distrito x 100 Municipality / District x 100 | Concelho / NUTS I x 100 Municipality / NUTS I x 100 | Concelho / Portugal x 100 Municipality / Portugal x 100 |
|---|----------------------|---|--|--|--|--|--|
| Beneficiários do rendimento social de inserção <i>Recipients of social integration income</i> | 2023 | 100,0 | 2,4 | 0,1 | 2,4 | 0,0 | 0,0 |
| Por género <i>According to gender</i> | | | | | | | |
| Homens <i>Male</i> | 2023 | 100,0 | 2,5 | 0,1 | 2,5 | 0,0 | 0,0 |
| Mulheres <i>Female</i> | 2023 | 100,0 | 2,4 | 0,1 | 2,4 | 0,0 | 0,0 |
| Por idade <i>According to age</i> | | | | | | | |
| <25 anos <i><25 years</i> | 2023 | 100,0 | 0,8 | 0,0 | 0,8 | 0,0 | 0,0 |
| 25-39 anos <i>25-39 years</i> | 2023 | 100,0 | 1,0 | 0,0 | 1,0 | 0,0 | 0,0 |
| 40-54 anos <i>40-54 years</i> | 2023 | 100,0 | 3,1 | 0,1 | 3,1 | 0,0 | 0,0 |
| >=55 anos <i>>=55 years</i> | 2023 | 100,0 | 4,3 | 0,2 | 4,3 | 0,1 | 0,1 |

Fonte:INE (AER),exceto menção específica a outras fontes.Nota:Consultar a síntese metodológica para outras fontes, conceitos e notas.

Source:INE(RSYB),except when specified otherwise.Note:Other sources,concepts and notes in methodological synthesis.

CONCELHO (MUNICIPALITY): MELGAÇO
Comparação com as Respetivas Agregações Geográficas
Comparison with Respective Geographical Aggregations

| INDICADORES INDICATORS | ANOS YEARS | CONCELHO MUNICIPALITY | NUTS III | NUTS II | DISTRITO DISTRICT | NUTS I | Portugal |
|---|---------------|--------------------------|------------|------------|----------------------|------------|------------|
| | | Melgaço | Alto Minho | Norte | Viana do Castelo | Continente | |
| Principais Indicadores de Turismo <i>Main Economic Tourism Indicators</i> | | | | | | | |
| Capacidade de alojamento nos estabelecimentos de alojamento turístico por localização geográfica e tipo de alojamento turístico (nº) <i>Lodging capacity in tourist accommodation establishments by Geographic localization (NUTS - 2013) and Type (tourist accommodation establishment) (no.)</i> | 2023 | 501 | 8 743 | 87 252 | 8 743 | 419 176 | 478 552 |
| Dormidas nos estabelecimentos de alojamento turístico por localização geográfica e tipo de alojamento turístico (nº) <i>Nights (No.) in tourist accommodation establishments by Geographic localization (NUTS - 2013) and Type (tourist accommodation establishment) (no.)</i> | 2023 | 48 178 | 928 528 | 13 262 616 | 928 528 | 65 192 828 | 77 179 150 |
| Hóspedes nos estabelecimentos de alojamento turístico por localização geográfica e tipo de alojamento turístico (nº) <i>Guests (No.) in tourist accommodation establishments by Geographic localization (NUTS - 2013) and Type (tourist accommodation establishment) (no.)</i> | 2023 | 29 114 | 519 518 | 6 941 647 | 519 518 | 27 080 911 | 30 028 890 |
| Proveitos totais nos estabelecimentos de alojamento turístico por localização geográfica e tipo de alojamento turístico (mil Euros) <i>Total incomes (€) in tourist accommodation establishments by Geographic localization (NUTS - 2013) and Type (tourist accommodation establishment) (thousand Euros)</i> | 2023 | 2 583 | 54 696 | 952 275 | 54 696 | 5 168 971 | 6 015 323 |
| Taxa líquida de ocupação cama nos estabelecimentos de alojamento turístico por localização geográfica e tipo de alojamento turístico (%) <i>Bed occupancy net rate (%) in tourist accommodation establishments by Geographic localization (NUTS - 2013) and Type (tourist accommodation establishment) (%)</i> | 2023 | 38,1 | 34,1 | 44,2 | .. | 46,3 | 48,0 |

CONCELHO (MUNICIPALITY): MELGAÇO
Comparação com as Respetivas Agregações Geográficas
Comparison with Respective Geographical Aggregations

| INDICADORES (%) INDICATORS (%) | ANOS YEARS | Concelho / Concelho x 100 Municipality / Municipality x 100 | Concelho / NUTS III x 100 Municipality / NUTS III x 100 | Concelho / NUTS II x 100 Municipality / NUTS II x 100 | Concelho / Distrito x 100 Municipality / District x 100 | Concelho / NUTS I x 100 Municipality / NUTS I x 100 | Concelho / Portugal x 100 Municipality / Portugal x 100 |
|---|---------------|---|--|--|--|--|--|
| Principais Indicadores de Turismo <i>Main Economic Tourism Indicators</i> | | | | | | | |
| Capacidade de alojamento nos estabelecimentos hoteleiros por localização geográfica e tipo de estabelecimento <i>Lodging capacity in hotel establishments by Geographic localization (NUTS - 2013) and Type (hotel establishment)</i> | 2023 | 100,0 | 5,7 | 0,6 | 5,7 | 0,1 | 0,1 |
| Dormidas nos estabelecimentos de alojamento turístico por localização geográfica e tipo de alojamento turístico <i>Nights (No.) in tourist accommodation establishments by Geographic localization (NUTS - 2013) and Type (tourist accommodation establishment)</i> | 2023 | 100,0 | 5,2 | 0,4 | 5,2 | 0,1 | 0,1 |
| Hóspedes nos estabelecimentos de alojamento turístico por localização geográfica e tipo de alojamento turístico <i>Guests (No.) in tourist accommodation establishments by Geographic localization (NUTS - 2013) and Type (tourist accommodation establishment)</i> | 2023 | 100,0 | 5,6 | 0,4 | 5,6 | 0,1 | 0,1 |
| Proveitos totais nos estabelecimentos de alojamento turístico por localização geográfica e tipo de alojamento turístico <i>Total incomes (€) in tourist accommodation establishments by Geographic localization (NUTS - 2013) and Type (tourist accommodation establishment)</i> | 2023 | 100,0 | 4,7 | 0,3 | 4,7 | 0,0 | 0,0 |
| Taxa líquida de ocupação cama nos estabelecimentos de alojamento turístico por localização geográfica e tipo de alojamento turístico <i>Bed occupancy net rate (%) in tourist accommodation establishments by Geographic localization (NUTS - 2013) and Type (tourist accommodation establishment)</i> | 2023 | 100,0 | 111,7 | 86,2 | .. | 82,3 | 79,4 |