

Distrito / District : Vila Real

Indicadores selecionados

Selected indicators

Demografia, Educação e Sociedade

Demography, Education and Society

Saúde e Ambiente

Health and Environment

Setor Monetário e Financeiro

Monetary and Financial Sector

Principais Indicadores de Actividade Económica

Main Economic Activity Indicators

Demografia, Educação e Sociedade

Demography, Education and Society

Maiores empregadores do Concelho

(Ordenado segundo o nº de trabalhadores por conta de outrem - TCO - nos estabelecimentos)

Greatest Employers in the Municipality

(Ranked according to the number of employees in establishments)

Trabalhadores por conta de outrem*

*Employees**

Trabalhadores por conta de outrem (TCO) nos estabelecimentos, a tempo completo com remuneração completa (nº)

Full time employees with a full remuneration, in establishments (no.)

Saúde e Ambiente

Health and Environment

Setor Monetário e Financeiro

Monetary and Financial Sector

Indicadores Sociais

Social Indicators

Imobiliário

Real Estate

Seleção de Indicadores de Turismo

Tourism Indicators Selection

Comparação com as Respetivas Agregações Geográficas

Comparison with Respective Geographical Aggregations

Demografia, Educação e Sociedade

Demography, Education and Society

Saúde e Ambiente

Health and Environment

Setor Monetário e Financeiro

Monetary and Financial Sector

Indicadores Sociais

Social Indicators

Principais Indicadores de Actividade Económica

Main Economic Activity Indicators

Trabalhadores por conta de outrem (TCO) nos estabelecimentos, a tempo completo com remuneração completa (nº)

Full time employees with a full remuneration, in establishments (no.)

Imobiliário

Real Estate

Indicadores Sociais

Social Indicators

Principais Indicadores de Turismo

Main Economic Tourism Indicators

DISTRITO (DISTRICT): VILA REAL

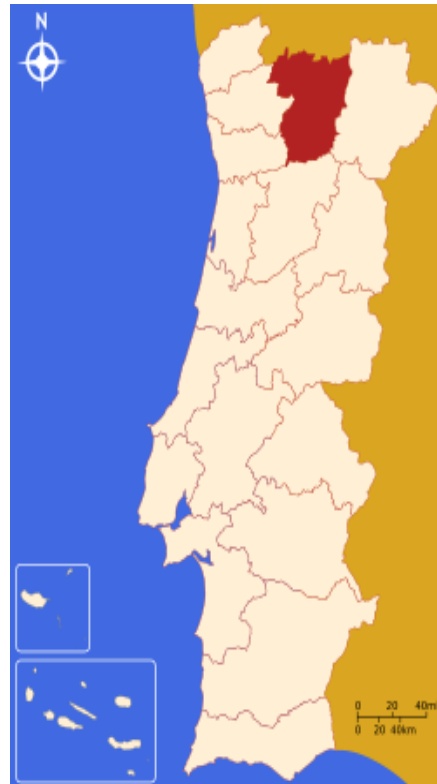
Indicadores seleccionados <i>Selected indicators</i>	ANOS <i>YEARS</i>	Distrito (District): Vila Real	Portugal
Área (km2) <i>Area (km2)</i>	2023	4 307	92 225
		<i>Portugal = 100</i>	4,7 100,0
População residente (nº) <i>Resident population (nº)</i>	2023	185 086	10 639 726
		<i>Portugal = 100</i>	1,7 100,0
Pessoal ao serviço nas empresas (nº) <i>Persons employed in enterprises (no.)</i>	2023	58 128	4 738 341
		<i>Portugal = 100</i>	1,2 100,0
Volume de negócios nas empresas (10 ³ Euros) <i>Turnover of enterprises (10³ Euros)</i>	2023	4 055 099	550 295 127
		<i>Portugal = 100</i>	0,7 100,0
Empresas (nº) <i>Enterprises (no.)</i>	2023	30 702	1 510 274
		<i>Portugal = 100</i>	2,0 100,0
Pessoal ao serviço nas empresas da indústria transformadora (nº) <i>Persons employed in manufacturing enterprises (no.)</i>	2023	..	751 411
		<i>Portugal = 100</i>	100,0
Volume de Negócios nas empresas da ind. transformadora (10 ³ Euros) <i>Turnover of manufacturing enterprises (10³ Euros)</i>	2023	..	123 936 198
		<i>Portugal = 100</i>	100,0
Empresas da indústria transformadora (nº) <i>Manufacturing enterprises (no.)</i>	2023	1 073	69 160
		<i>Portugal = 100</i>	1,6 100,0
Comércio internacional de bens - Exportações (10 ³ Euros) <i>International trade of goods- Exports (10³ Euros)</i>	2023	119 716	77 340 161
		<i>Portugal = 100</i>	0,2 100,0
Comércio internacional de bens - Importações (10 ³ Euros) <i>International trade of goods - Imports (10³ Euros)</i>	2023	220 595	105 148 409
		<i>Portugal = 100</i>	0,2 100,0
Dormidas nos estabelecimentos de alojamento turístico por localização geográfica e tipo de alojamento turístico (nº) <i>Nights (No.) in tourist accommodation establishments by Geographic localization (NUTS - 2013) and Type (tourist accommodation establishment) (no.)</i>	2023	649 277	77 179 150
		<i>Portugal = 100</i>	0,8 100,0
Proveitos totais nos estabelecimentos de alojamento turístico por localização geográfica e tipo de alojamento turístico (mil Euros) <i>Total incomes (€) in tourist accommodation establishments by Geographic localization (NUTS - 2013) and Type (tourist accommodation establishment) (thousand Euros)</i>	2023	54 946	6 015 323
		<i>Portugal = 100</i>	0,9 100,0

Fonte:INE (AER),exceto menção específica a outras fontes.Nota:Consultar a síntese metodológica para outras fontes, conceitos e notas.

Source:INE(RSYB),except when specified otherwise.Note:Other sources,concepts and notes in methodological synthesis.

DISTRITO (DISTRICT): VILA REAL

Área = 4 307 km²



Fonte: Wikipedia

Demografia, Educação e Sociedade Demography, Education and Society			
População residente (2023) (nº) <i>Resident population (2023) (nº)</i>	185 086	Taxa bruta de natalidade (2023) (‰) <i>Crude birth rate (2023) (‰)</i>	5,4
Taxa de crescimento média anual da população (2011/2023) (%) <i>Average annual growth rate of population (2011/2023) (%)</i>	-0,9	Rácio divórcios / casamentos (2023) (%) <i>Divorce / Marriage ratio (2023) (%)</i>	53,7
Densidade populacional (2023) (habitantes / km ²) <i>Population density (2023) (Inh. / km²)</i>	43,0	Taxa bruta de escolarização (Ensino secundário) (2022/2023) (%) <i>Crude educational attainment rate (Secondary education) (2022/2023) (%)</i>	132,5
População ≥ 65 anos (2023) (%) <i>Population ≥ 65 years (2023) (%)</i>	31,9	Despesas dos municípios em cultura e desporto por habitante (2023) (Euros / hab.) <i>Expenditures on cultural activities and sports of municipalities per inhabitant (2023) (Euros / inhab.)</i>	..
Índice de Dependência Total (2023) <i>Total dependency ratio (2023)</i>	71,4	Taxa de criminalidade (2023) (‰) <i>Crime rate (2023) (‰)</i>	25,7
Saúde e Ambiente Health and Environment		Setor Monetário e Financeiro Monetary and Financial Sector	
Taxa quinquenal de mortalidade infantil (2018/2022) (‰) <i>Quinquennial rate of infant mortality (2018/2022) (‰)</i>	..	Compras através de terminais de pagamento automático por habitante (2023) (Euros / hab.) <i>Purchases through points of sale per inhabitant (2023) (Euros / inhab.)</i>	108,1
Médicos / 1000 habitantes (2023) (nº) <i>Physicians / 1000 inhabitants (2023) (no.)</i>	4,8	Levantamentos nacionais em caixas multibanco por habitante (2023) (Euros / hab.) <i>National withdrawals on automated teller machines (ATM) per inhabitant (2023) (Euros / inhab.)</i>	2 909,0
Consultas externas nos hospitais por habitante (2023) (nº) <i>Medical appointments in external appointment units of hospitals per inhabitant (2023) (no.)</i>	..	Peso do crédito à habitação no total dos créditos a clientes (2023) (%) <i>Housing credit rate (2023) (%)</i>	..
Despesas dos municípios em ambiente por habitante (2023) (Euros / hab.) <i>Environmental expenditure of municipalities per inhabitant (2023) (Euros / inhab.)</i>	..	Peso dos depósitos de emigrantes no total de depósitos dos clientes (2023) (%) <i>Emigrant deposits rate (2023) (%)</i>	..

DISTRITO (DISTRICT): VILA REAL
Principais Indicadores de Actividade Económica
Main Economic Activity Indicators

	2018	2019	2020	2021	2022	2023	2024
<i>Pessoal ao serviço nas empresas (nº)</i> <i>Persons employed in enterprises (no.)</i>	54 018	55 424	54 813	55 714	57 293	58 128	..
2019 = 100	97,5	100,0	98,9	100,5	103,4	104,9	..
t.c. (%) / g.r. (%)		2,6	-1,1	1,6	2,8	1,5	..
<i>Pessoal ao serviço nas empresas da indústria transformadora (nº)</i> <i>Persons employed in manufacturing enterprises (no.)</i>
2019 = 100
t.c. (%) / g.r. (%)	
<i>Volume de negócios nas empresas (10³ Euros)</i> <i>Turnover of enterprises (10³ Euros)</i>	2 799 111,2	2 970 947,6	2 738 951,1	3 166 503,0	3 770 300,3	4 055 098,6	..
2019 = 100	94,2	100,0	92,2	106,6	126,9	136,5	..
t.c. (%) / g.r. (%)		6,1	-7,8	15,6	19,1	7,6	..
<i>Volume de Negócios nas empresas da ind. transformadora (10³ Euros)</i> <i>Turnover of manufacturing enterprises (10³ Euros)</i>
2019 = 100
t.c. (%) / g.r. (%)	
<i>Empresas (nº)</i> <i>Enterprises (no.)</i>	30 225	30 463	29 888	30 115	30 542	30 702	..
2019 = 100	99,2	100,0	98,1	98,9	100,3	100,8	..
t.c. (%) / g.r. (%)		0,8	-1,9	0,8	1,4	0,5	..
<i>Empresas da indústria transformadora (nº)</i> <i>Manufacturing enterprises (no.)</i>	1 068	1 091	1 047	1 054	1 088	1 073	..
2019 = 100	97,9	100,0	96,0	96,6	99,7	98,4	..
t.c. (%) / g.r. (%)		2,2	-4,0	0,7	3,2	-1,4	..
<i>Constituição de pessoas coletivas e entidades equiparadas (nº)</i> <i>Creation of legal persons and equivalent entities (no.)</i>	466	543	474	452	491	530	490
2019 = 100	85,8	100,0	87,3	83,2	90,4	97,6	90,2
t.c. (%) / g.r. (%)		16,5	-12,7	-4,6	8,6	7,9	-7,5
<i>Dissolução de pessoas coletivas e entidades equiparadas (nº)</i> <i>Dissolution of legal persons and equivalent entities (no.)</i>	332	204	233	258	184	250	200
2019 = 100	162,7	100,0	114,2	126,5	90,2	122,5	98,0
t.c. (%) / g.r. (%)		-38,6	14,2	10,7	-28,7	35,9	-20,0

Fonte:INE (AER),exceto menção específica a outras fontes.Nota:Consultar a síntese metodológica para outras fontes, conceitos e notas.

Source:INE(RSYB),except when specified otherwise.Note:Other sources,concepts and notes in methodological synthesis.

DISTRITO (DISTRICT): VILA REAL
Principais Indicadores de Actividade Económica
Main Economic Activity Indicators

	2018	2019	2020	2021	2022	2023	2024
<i>Ganho médio mensal por trabalhador por conta de outrem (Euros)</i> <i>Average monthly earning per employee (Euros)</i>	1 045,4	1 104,2	1 185,9	..
2019 = 100 t.c. (%) / g.r. (%)
<i>Ganho médio mensal por trabalhador por conta de outrem - Homens (Euros)</i> <i>Average monthly earning per employee - Male (Euros)</i>	1 153,1	1 238,6	..
2019 = 100 t.c. (%) / g.r. (%)
<i>Ganho médio mensal por trabalhador por conta de outrem - Mulheres (Euros)</i> <i>Average monthly earning per employee - Female (Euros)</i>	1 052,9	1 129,6	..
2019 = 100 t.c. (%) / g.r. (%)
<i>Comércio internacional de bens - Exportações (10³ Euros)</i> <i>International trade of goods - Exports (10³ Euros)</i>	106 152,9 104,4	101 717,0 100,0	82 514,2 81,1	103 699,6 101,9	120 446,4 118,4	119 716,4 117,7	..
2019 = 100 t.c. (%) / g.r. (%)	..	-4,2	-18,9	25,7	16,1	-0,6	..
<i>Comércio internacional de bens - Importações (10³ Euros)</i> <i>International trade of goods - Imports (10³ Euros)</i>	173 877,8 99,9	174 066,4 100,0	148 108,6 85,1	165 062,4 94,8	259 034,6 148,8	220 594,9 126,7	..
2019 = 100 t.c. (%) / g.r. (%)	..	0,1	-14,9	11,4	56,9	-14,8	..
<i>Capacidade de alojamento nos estabelecimentos hoteleiros (nº de hóspedes)</i> <i>Lodging capacity in hotel establishments (no. of guests)</i>	4 963 90,5	5 481 100,0	4 970 90,7	5 436 99,2	5 652 103,1	5 971 108,9	..
2019 = 100 t.c. (%) / g.r. (%)	..	10,4	-9,3	9,4	4,0	5,6	..
<i>Crédito à habitação por habitante (Euros)</i> <i>Housing credit per inhabitant (Euros)</i>	5 423 97,7	5 550 100,0	5 196 93,6	5 667 102,1	5 802 104,5
2019 = 100 t.c. (%) / g.r. (%)	..	2,3	-6,4	9,1	2,4
<i>Edifícios licenciados pelas câmaras municipais para construção (nº)</i> <i>Building permits issued by the local administration (no.)</i>	530 96,7	548 100,0	583 106,4	534 97,4	571 104,2	473 86,3	..
2019 = 100 t.c. (%) / g.r. (%)	..	3,4	6,4	-8,4	6,9	-17,2	..

Fonte:INE (AER),exceto menção específica a outras fontes.Nota:Consultar a síntese metodológica para outras fontes, conceitos e notas.

Source:INE(RSYB),except when specified otherwise.Note:Other sources,concepts and notes in methodological synthesis.

DISTRITO (DISTRICT): VILA REAL
Demografia, Educação e Sociedade
Demography, Education and Society

		2017	2018	2019	2020	2021	2022	2023
População residente (nº) <i>Resident population (no.)</i>		190 271	188 563	187 253	186 469	185 148	184 698	185 086
	2019 = 100	101,6	100,7	100,0	99,6	98,9	98,6	98,8
	t.c. (%) / g.r. (%)		-0,9	-0,7	-0,4	-0,7	-0,2	0,2
Densidade populacional (habitantes / km2) <i>Population density (Inh / km2)</i>		44,2	43,8	43,5	43,3	43,0	42,9	43,0
	2019 = 100	101,6	100,7	100,0	99,6	98,9	98,6	98,8
	t.c. (%) / g.r. (%)		-0,9	-0,7	-0,4	-0,7	-0,2	0,2
População ≥ 65 anos (%) <i>Population ≥ 65 years (%)</i>		27,7	28,6	29,6	30,2	31,0	31,5	31,9
	2019 = 100	93,7	96,6	100,0	102,0	104,7	106,5	107,6
	t.c. (%) / g.r. (%)		3,1	3,5	2,0	2,6	1,7	1,0
Índice de Dependência Total <i>Total dependency ratio</i>		63,1	64,7	66,8	68,2	69,7	70,9	71,4
	2019 = 100	94,4	96,8	100,0	102,1	104,4	106,1	106,9
	t.c. (%) / g.r. (%)		2,5	3,3	2,1	2,3	1,7	0,7
Taxa bruta de natalidade (‰) <i>Crude birth rate (‰)</i>		6,1	5,8	5,4	5,9	5,1	5,6	5,4
	2019 = 100	113,0	107,4	100,0	109,3	94,4	103,7	100,0
	t.c. (%) / g.r. (%)		-4,9	-6,9	9,3	-13,6	9,8	-3,6
Rácio divórcios / casamentos (%) <i>Divorce / Marriage ratio (%)</i>		57,9	57,6	62,4	82,0	60,8	54,0	53,7
	2019 = 100	92,7	92,2	100,0	131,3	97,5	86,5	86,1
	t.c. (%) / g.r. (%)		-0,6	8,5	31,3	-25,8	-11,3	-0,5
Despesas dos municípios em cultura e desporto por habitante (Euros / hab.) <i>Expenditures on cultural activities and sports of municipalities (Euros / inhab.)</i>	
	2019 = 100	
	t.c. (%) / g.r. (%)	
Taxa de criminalidade (‰) <i>Crime rate (‰)</i>		29,3	26,1	24,7	23,5	23,6	25,2	25,7
	2019 = 100	118,6	105,7	100,0	95,1	95,5	102,0	104,0
	t.c. (%) / g.r. (%)		-10,9	-5,4	-4,9	0,4	6,8	2,0

Fonte:INE (AER),exceto menção específica a outras fontes.Nota:Consultar a síntese metodológica para outras fontes, conceitos e notas.

Source:INE(RSYB),except when specified otherwise.Note:Other sources,concepts and notes in methodological synthesis.

DISTRITO (DISTRICT): VILA REAL

Maiores empregadores do Distrito

(Ordenado segundo o nº de trabalhadores por conta de outrem - TCO - nos estabelecimentos)

Greatest Employers in the District

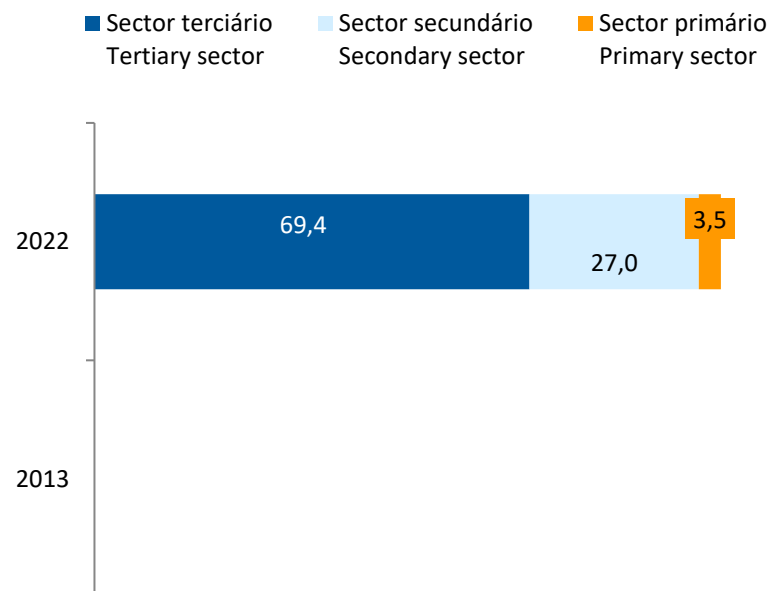
(Ranked according to the number of employees in establishments)

CAE Rev.3		2023
87301	Actividades de apoio social para pessoas idosas, com alojamento <i>Social assistance to the elderly, with accommodation</i>	1
41200	Construção de edifícios (residenciais e não residenciais) <i>Construction of residential and non-residential buildings</i>	2
86100	Actividades dos estabelecimentos de saúde com internamento <i>Hospital activities</i>	3
47111	Comércio a retalho em supermercados e hipermercados <i>Retail sale in supermarkets and hypermarkets</i>	4
01210	Viticultura <i>Growing of grapes</i>	5
11021	Produção de vinhos comuns e licorosos <i>Manufacture of ordinary and liqueur wine</i>	6
56101	Restaurantes tipo tradicional <i>Traditional restaurants</i>	7
49410	Transportes rodoviários de mercadorias <i>Freight transport by road</i>	8
01610	Actividades dos serviços relacionados com a agricultura <i>Agricultural service activities</i>	9
26400	Fabricação de receptores de rádio e de televisão e bens de consumo similares <i>Manufacture of of television and radio receivers and similar consumer goods</i>	10
55111	Hotéis com restaurante <i>Hotels with restaurant</i>	11
45200	Manutenção e reparação de veículos automóveis <i>Maintenance and repair of motor vehicles</i>	12
45110	Comércio de veículos automóveis ligeiros <i>Sale of cars and light motor vehicles</i>	13
88101	Actividades de apoio social para pessoas idosas, sem alojamento <i>Social work activities for the elderly without accommodation</i>	14
84250	Actividades de protecção civil <i>Civil protection</i>	15
Nº total de TCO nas CAE consideradas <i>Total number of employees in the referred NACE</i>		15 839
% no nº total de TCO do Distrito <i>% in the District's total number of employees</i>		42,2%

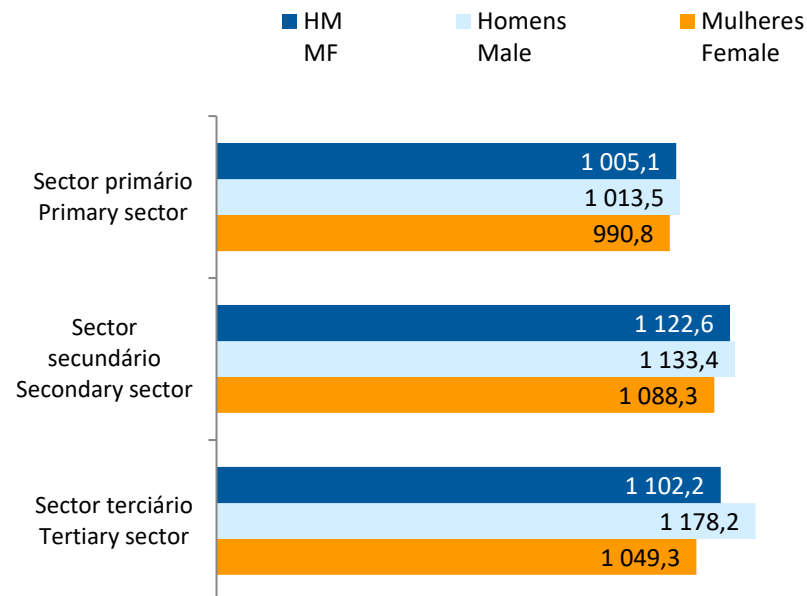
DISTRITO (DISTRICT): VILA REAL

Trabalhadores por conta de outrem* *Employees**

Por sector de actividade, 2013 e 2022
According to broad sectors of activity, 2013 and 2022



Ganho médio mensal (Euros), 2022
Average monthly earning (Euros), 2022



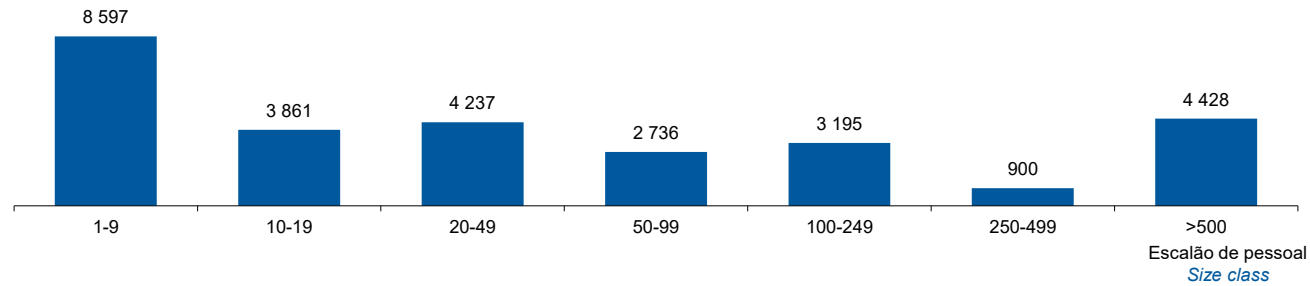
* Os dados dizem respeito a trabalhadores por conta de outrem a tempo completo com remuneração completa, nos estabelecimentos da região.

* *Data refers to full time employees with a full remuneration, in establishments of the region.*

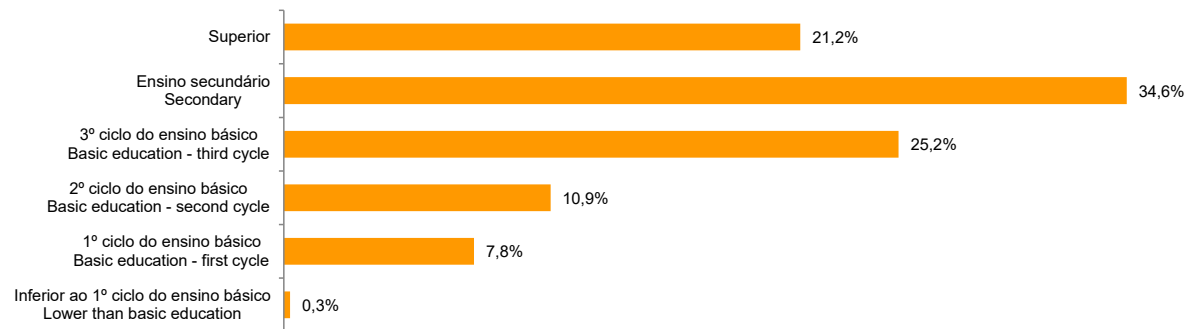
DISTRITO (DISTRICT): VILA REAL

Trabalhadores por Conta de Outrem*, 2022
Segundo os escalões de pessoal (da empresa)

Employees, 2022*
By size-class (of the enterprise)



Segundo o nível de habilitações
According to educational level



* Os dados dizem respeito a trabalhadores por conta de outrem a tempo completo com remuneração completa, nos estabelecimentos da região.

* *Data refers to full time employees with a full remuneration, in establishments of the region.*

DISTRITO (DISTRICT): VILA REAL

Trabalhadores por conta de outrem (TCO) nos estabelecimentos, a tempo completo com remuneração completa (nº)
Full time employees with a full remuneration, in establishments (no.)

Por sector de actividade <i>According to broad sectors of activity</i>	2017	2018	2019	2020	2021	2022	2023
TCO por sector de actividade - Sector primário (nº) <i>Employees - Primary sector (no.)</i>	913	918	952	904	864	992	1 153
<i>2019 = 100</i>	95,9	96,4	100,0	95,0	90,8	104,2	121,1
<i>t.c. (%) / g.r. (%)</i>		0,5	3,7	-5,0	-4,4	14,8	16,2
TCO por sector de actividade - Sector secundário (nº) <i>Employees - Secondary sector (no.)</i>	7 501	7 662	7 921	7 508	7 450	7 558	7 619
<i>2019 = 100</i>	94,7	96,7	100,0	94,8	94,1	95,4	96,2
<i>t.c. (%) / g.r. (%)</i>		2,1	3,4	-5,2	-0,8	1,4	0,8
TCO por sector de actividade - Sector terciário (nº) <i>Employees - Tertiary sector (no.)</i>	16 971	17 188	17 749	17 288	18 367	19 404	20 011
<i>2019 = 100</i>	95,6	96,8	100,0	97,4	103,5	109,3	112,7
<i>t.c. (%) / g.r. (%)</i>		1,3	3,3	-2,6	6,2	5,6	3,1

Fonte:INE (AER),exceto menção específica a outras fontes.Nota:Consultar a síntese metodológica para outras fontes, conceitos e notas.

Source:INE(RSYB),except when specified otherwise.Note:Other sources,concepts and notes in methodological synthesis.

DISTRITO (DISTRICT): VILA REAL

Trabalhadores por conta de outrem (TCO) nos estabelecimentos, a tempo completo com remuneração completa (nº)
Full time employees with a full remuneration, in establishments (no.)

Segundo os escalões de pessoal da empresa <i>By size-class of the enterprise</i>	2017	2018	2019	2020	2021	2022	2023
1 - 9 (nº / no.) <i>2019 = 100</i> <i>t.c. (%) / g.r. (%)</i>	8 328 102,1	8 327 102,0	8 160 100,0	8 082 99,0	8 189 100,4	8 597 105,4	8 687 106,5
		0,0	-2,0	-1,0	1,3	5,0	1,0
10 - 19 (nº / no.) <i>2019 = 100</i> <i>t.c. (%) / g.r. (%)</i>	3 346 87,6	3 508 91,9	3 818 100,0	3 647 95,5	3 754 98,3	3 861 101,1	3 814 99,9
		4,8	8,8	-4,5	2,9	2,9	-1,2
20 - 49 (nº / no.) <i>2019 = 100</i> <i>t.c. (%) / g.r. (%)</i>	3 972 100,0	4 093 103,0	3 972 100,0	4 165 104,9	4 215 106,1	4 237 106,7	4 723 118,9
		3,0	-3,0	4,9	1,2	0,5	11,5
50 - 99 (nº / no.) <i>2019 = 100</i> <i>t.c. (%) / g.r. (%)</i>	2 366 76,4	2 525 81,5	3 098 100,0	2 526 81,5	2 382 76,9	2 736 88,3	2 905 93,8
		6,7	22,7	-18,5	-5,7	14,9	6,2
100 - 249 (nº / no.) <i>2019 = 100</i> <i>t.c. (%) / g.r. (%)</i>	2 574 99,0	2 808 108,0	2 600 100,0	2 673 102,8	3 141 120,8	3 195 122,9	3 324 127,8
		9,1	-7,4	2,8	17,5	1,7	4,0
250 - 499 (nº / no.) <i>2019 = 100</i> <i>t.c. (%) / g.r. (%)</i>	1 064 175,6	661 109,1	606 100,0	642 105,9	823 135,8	900 148,5	1 084 178,9
		-37,9	-8,3	5,9	28,2	9,4	20,4
> 500 (nº / no.) <i>2019 = 100</i> <i>t.c. (%) / g.r. (%)</i>	3 735 85,5	3 846 88,0	4 368 100,0	3 965 90,8	4 177 95,6	4 428 101,4	4 246 97,2
		3,0	13,6	-9,2	5,3	6,0	-4,1

Fonte:INE (AER),exceto menção específica a outras fontes.Nota:Consultar a síntese metodológica para outras fontes, conceitos e notas.

Source:INE(RSYB),except when specified otherwise.Note:Other sources,concepts and notes in methodological synthesis.

DISTRITO (DISTRICT): VILA REAL

Trabalhadores por conta de outrem (TCO) nos estabelecimentos, a tempo completo com remuneração completa (nº)
Full time employees with a full remuneration, in establishments (no.)

Ganho médio mensal (Euros) - Por sector de actividade e género Average monthly earning (Euros) - According to broad sectors of activity and gender	2017	2018	2019	2020	2021	2022	2023
Ganho médio mensal - Sector primário (Euros) <i>Average monthly earning (Euros) - Primary Sector (Euros)</i>	828,0	842,9	873,1	920,1	951,3	1 005,1	1 075,2
2019 = 100 t.c. (%) / g.r. (%)	94,8	96,5	100,0	105,4	109,0	115,1	123,1
		1,8	3,6	5,4	3,4	5,7	7,0
Ganho médio mensal - Sector primário - Homens (Euros) <i>Average monthly earning (Euros) - Primary Sector - Male (Euros)</i>	829,1	849,1	885,3	924,9	955,8	1 013,5	1 071,2
2019 = 100 t.c. (%) / g.r. (%)	93,6	95,9	100,0	104,5	108,0	114,5	121,0
		2,4	4,3	4,5	3,3	6,0	5,7
Ganho médio mensal - Sector primário - Mulheres (Euros) <i>Average monthly earning (Euros) - Primary Sector - Female (Euros)</i>	825,4	829,5	845,5	909,3	942,1	990,8	1 082,9
2019 = 100 t.c. (%) / g.r. (%)	97,6	98,1	100,0	107,5	111,4	117,2	128,1
		0,5	1,9	7,5	3,6	5,2	9,3
Ganho médio mensal - Sector secundário (Euros) <i>Average monthly earning (Euros) - Secondary Sector (Euros)</i>	983,3	1 022,4	1 049,9	1 052,3	1 077,8	1 122,6	1 209,5
2019 = 100 t.c. (%) / g.r. (%)	93,7	97,4	100,0	100,2	102,7	106,9	115,2
		4,0	2,7	0,2	2,4	4,2	7,7
Ganho médio mensal - Sector secundário - Homens (Euros) <i>Average monthly earning (Euros) - Secondary Sector - Male (Euros)</i>	1 011,3	1 046,7	1 063,4	1 058,7	1 087,1	1 133,4	1 213,7
2019 = 100 t.c. (%) / g.r. (%)	95,1	98,4	100,0	99,6	102,2	106,6	114,1
		3,5	1,6	-0,4	2,7	4,3	7,1
Ganho médio mensal - Sector secundário - Mulheres (Euros) <i>Average monthly earning (Euros) - Secondary Sector - Female (Euros)</i>	884,3	935,2	1 003,4	1 030,2	1 045,8	1 088,3	1 196,1
2019 = 100 t.c. (%) / g.r. (%)	88,1	93,2	100,0	102,7	104,2	108,5	119,2
		5,8	7,3	2,7	1,5	4,1	9,9
Ganho médio mensal - Sector terciário (Euros) <i>Average monthly earning (Euros) - Tertiary Sector (Euros)</i>	919,5	947,5	976,3	1 008,0	1 036,7	1 102,2	1 183,3
2019 = 100 t.c. (%) / g.r. (%)	94,2	97,1	100,0	103,2	106,2	112,9	121,2
		3,0	3,0	3,2	2,9	6,3	7,4
Ganho médio mensal - Sector terciário - Homens (Euros) <i>Average monthly earning (Euros) - Tertiary Sector - Male (Euros)</i>	1 014,2	1 043,4	1 060,3	1 079,5	1 102,1	1 178,2	1 271,3
2019 = 100 t.c. (%) / g.r. (%)	95,6	98,4	100,0	101,8	103,9	111,1	119,9
		2,9	1,6	1,8	2,1	6,9	7,9
Ganho médio mensal - Sector terciário - Mulheres (Euros) <i>Average monthly earning (Euros) - Tertiary Sector - Female (Euros)</i>	852,9	881,2	917,9	956,5	991,0	1 049,3	1 120,7
2019 = 100 t.c. (%) / g.r. (%)	92,9	96,0	100,0	104,2	108,0	114,3	122,1
		3,3	4,2	4,2	3,6	5,9	6,8

Fonte:INE (AER),exceto menção específica a outras fontes.Nota:Consultar a síntese metodológica para outras fontes, conceitos e notas.

Source:INE(RSYB),except when specified otherwise.Note:Other sources,concepts and notes in methodological synthesis.

DISTRITO (DISTRICT): VILA REAL

Saúde e Ambiente
Health and Environment

		2017	2018	2019	2020	2021	2022	2023
Médicos / 1000 habitantes (nº)		3,6	3,7	3,9	4,1	4,3	4,5	4,8
<i>Physicians / 1000 inhabitants (no.)</i>	2019 = 100	91,4	95,6	100,0	104,1	111,6	116,4	123,3
	<i>t.c. (%) / g.r. (%)</i>		4,5	4,6	4,1	7,1	4,4	5,9
Despesas dos municípios em ambiente por habitante (Euros / hab.)		92,0	90,7	105,4	107,2	125,8	132,6	..
<i>Environmental expenditure of municipalities per inhabitant (Euros / inhab.)</i>	2019 = 100	87,3	86,0	100,0	101,7	119,4	125,8	..
	<i>t.c. (%) / g.r. (%)</i>		-1,5	16,2	1,7	17,3	5,4	..

Setor Monetário e Financeiro
Monetary and Financial Sector

		2017	2018	2019	2020	2021	2022	2023
Compras através de terminais de pagamento automático por habitante (Euros / hab.)		51,5	58,1	65,2	63,2	74,8	93,2	108,1
<i>Purchases through points of sale per inhabitant (Euros / inhab.)</i>	2019 = 100	79,0	89,1	100,0	96,9	114,8	142,9	165,8
	<i>t.c. (%) / g.r. (%)</i>		12,7	12,3	-3,1	18,4	24,6	16,0
Levantamentos nacionais em caixas multibanco por habitante (Euros / hab.)		2 094,0	2 195,0	2 315,0	2 193,0	2 584,0	2 834,0	2 909,0
<i>National withdrawals on automated teller machines (ATM) per inhabitant (Euros / inhab.)</i>	2019 = 100	90,5	94,8	100,0	94,7	111,6	122,4	125,7
	<i>t.c. (%) / g.r. (%)</i>		4,8	5,5	-5,3	17,8	9,7	2,6

Fonte:INE (AER),exceto menção específica a outras fontes.Nota:Consultar a síntese metodológica para outras fontes, conceitos e notas.

Source:INE(RSYB),except when specified otherwise.Note:Other sources,concepts and notes in methodological synthesis.

DISTRITO (DISTRICT): VILA REAL

Indicadores Sociais
Social Indicators

	2017	2018	2019	2020	2021	2022	2023
Beneficiários de subsídio de desemprego / População residente (%) <i>Recipients of unemployment benefits / Resident population (%)</i>	3,1	2,8	2,7	2,7	2,5	2,2	2,4
<i>2019 = 100</i>	115,3	106,6	100,0	102,6	93,1	84,6	91,0
<i>t.c. (%) / g.r. (%)</i>		-7,6	-6,2	2,6	-9,2	-9,2	7,6
Beneficiários de rendimento social de inserção / População residente (%) <i>Recipients of social integration income / Resident population (%)</i>	4,0	4,0	3,9	3,7	3,6	3,7	3,4
<i>2019 = 100</i>	102,7	102,2	100,0	96,7	93,3	94,5	86,9
<i>t.c. (%) / g.r. (%)</i>		-0,4	-2,1	-3,3	-3,5	1,3	-8,1

Fonte:INE (AER),exceto menção específica a outras fontes.Nota:Consultar a síntese metodológica para outras fontes, conceitos e notas.

Source:INE(RSYB),except when specified otherwise.Note:Other sources,concepts and notes in methodological synthesis.

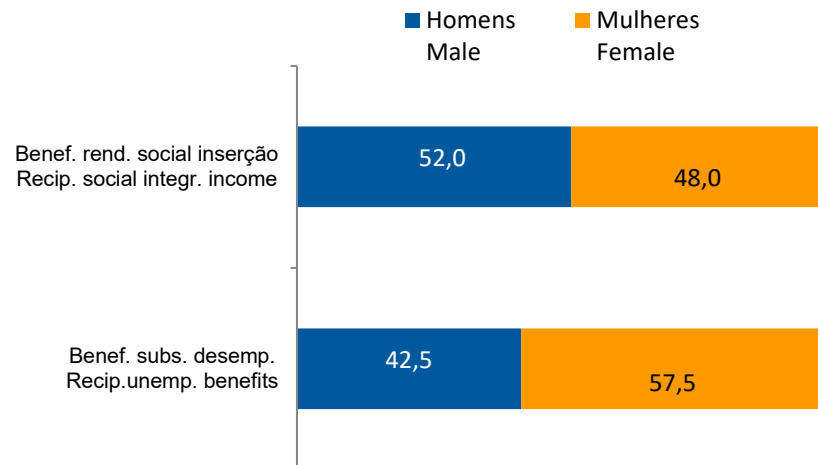
DISTRITO (DISTRICT): VILA REAL
Indicadores Sociais
Social Indicators

Beneficiários de subsídio de desemprego e beneficiários do rendimento social de inserção, 2023

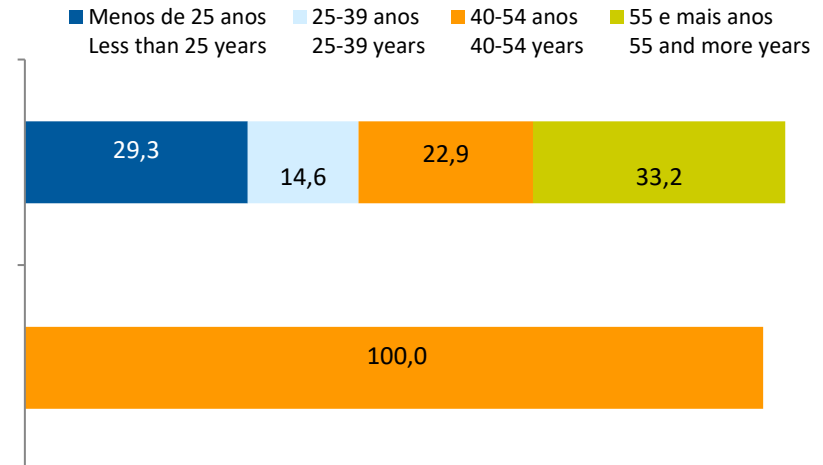
Recipients of unemployment benefits and recipients of social integration income, 2023

Beneficiários de subsídio de desemprego / População residente (%) <i>Recipients of unemployment benefits / Resident population (%)</i>	2,4
Beneficiários do rendimento social de inserção / População residente (%) <i>Recipients of social integration income / Resident population (%)</i>	3,4

Por género
According to gender




Por idade
According to age




DISTRITO (DISTRICT): VILA REAL
Imobiliário
Real Estate

Valor mediano das vendas por m2 de alojamentos familiares e categoria do alojamento familiar, 2022
Median value per m2 of dwellings sales and category of housing unit, 2022



Valor mediano das rendas por m2 de novos contratos de arrendamento de alojamentos familiares, 2023
Median house rental value per m2 of new lease agreements of dwellings, 2023



DISTRITO (DISTRICT): VILA REAL

Seleção de Indicadores de turismo
Tourism indicators selection

		2017	2018	2019	2020	2021	2022	2023
Capacidade de alojamento nos estabelecimentos de alojamento turístico e tipo de alojamento turístico	nº	4 769	4 963	5 481	4 970	5 436	5 652	5 971
<i>Lodging capacity in tourist accommodation establishments and Type (tourist accommodation establishment)</i>	2019 = 100	87,0	90,5	100,0	90,7	99,2	103,1	108,9
	t.c. (%) / g.r. (%)		4,1	10,4	-9,3	9,4	4,0	5,6
Dormidas nos estabelecimentos de alojamento turístico por localização geográfica e tipo de alojamento turístico	nº	582 588	338 238	..	608 956	649 277
<i>Nights (No.) in tourist accommodation establishments by Geographic localization (NUTS - 2013) and Type (tourist accommodation establishment)</i>	2019 = 100			100,0	58,1		104,5	111,4
	t.c. (%) / g.r. (%)		-41,9	6,6
Hóspedes nos estabelecimentos de alojamento turístico por localização geográfica e tipo de alojamento turístico	nº	303 961,0	321 615,0	361 257,0	202 108,0	251 422	356 253	380 839
<i>Guests (No.) in tourist accommodation establishments by Geographic localization (NUTS - 2013) and Type (tourist accommodation establishment)</i>	2019 = 100	84,1	89,0	100,0	55,9	69,6	98,6	105,4
	t.c. (%) / g.r. (%)		5,8	12,3	-44,1	24,4	41,7	6,9
Proveitos totais nos estabelecimentos de alojamento turístico por localização geográfica e tipo de alojamento turístico	10 ³ Euros	39 834,0	21 826,0	..	49 849,0	54 946,0
<i>Total incomes (€) in tourist accommodation establishments by Geographic localization and Type (tourist accommodation establishment)</i>	2019 = 100			100,0	54,8		125,1	137,9
	t.c. (%) / g.r. (%)		-45,2	10,2
Taxa líquida de ocupação cama nos estabelecimentos de alojamento turístico por localização geográfica e tipo de alojamento turístico	%
<i>Bed occupancy net rate (%) in tourist accommodation establishments by Geographic localization and Type (tourist accommodation establishment)</i>	2019 = 100							
	t.c. (%) / g.r. (%)	

Fonte:INE (AER),exceto menção específica a outras fontes.Nota:Consultar a síntese metodológica para outras fontes, conceitos e notas.

Source:INE(RSYB),except when specified otherwise.Note:Other sources,concepts and notes in methodological synthesis.

DISTRITO (DISTRICT): VILA REAL
Comparação com as Respetivas Agregações Geográficas
Comparison with Respective Geographical Aggregations

INDICADORES <i>INDICATORS</i>	ANOS <i>YEARS</i>	CONCELHO <i>MUNICIPALITY</i>	NUTS III	NUTS II	DISTRITO <i>DISTRICT</i>	NUTS I	Portugal
						Continente	
Demografia, Educação e Sociedade <i>Demography, Education and Society</i>							
População residente (nº) <i>Resident population (no.)</i>	2023					10 142 079	10 639 726
População residente (Peso sobre as respectivas agregações geográficas) <i>Resident population (Weight over respective aggregations)</i>	2023			
Taxa de crescimento média anual da população (%) <i>Average annual growth rate of population (%)</i>	#N/D				
Densidade populacional (habitantes / km2) <i>Population density (Inh / km2)</i>	2023					113,8	115,4
População ≥ 65 anos (%) <i>Population ≥ 65 years (%)</i>	2023					24,3	24,1
Índice de Dependência Total <i>Total dependency ratio</i>	2023					59,1	58,5
Taxa bruta de natalidade (‰) <i>Crude birth rate (‰)</i>	2023					8,1	8,1
Rácio divórcios / casamentos (%) <i>Divorce / Marriage ratio (%)</i>	2023					46,9	47,1
Taxa bruta de escolarização (Ensino secundário) (%) <i>Crude educational attainment rate (Secondary education) (%)</i>	2022/2023					127,5	126,8
Despesas dos municípios em cultura e desporto por habitante (Euros / hab.) <i>Expenditures on cultural activities and sports of municipalities (Euros / inhab.)</i>	2023					64,8	64,4
Taxa de criminalidade (‰) <i>Crime rate (‰)</i>	2023					33,1	35,0

DISTRITO (DISTRICT): VILA REAL
Comparação com as Respetivas Agregações Geográficas
Comparison with Respective Geographical Aggregations

INDICADORES <i>INDICATORS</i>	ANOS <i>YEARS</i>	CONCELHO <i>MUNICIPALITY</i>	NUTS III	NUTS II	DISTRITO <i>DISTRICT</i>	NUTS I	Portugal
						Continente	
Saúde e Ambiente <i>Health and Environment</i>							
Taxa quinquenal de mortalidade infantil (‰) <i>Quinquennial rate of infant mortality (‰)</i>	2018/2022					2,7	2,7
Médicos / 1000 habitantes (nº) <i>Physicians / 1000 inhabitants (no.)</i>	2023					5,9	5,8
Despesas dos municípios em ambiente por habitante (Euros / hab.) <i>Environmental expenditure of municipalities per inhabitant (Euros / inhab.)</i>	2023					83	85
Setor Monetário e Financeiro <i>Monetary and Financial Sector</i>							
Compras através de terminais de pagamento automático por habitante (Euros / hab.) <i>Purchases through points of sale per inhabitant (Euros / inhab.)</i>	2023					197,1	197,3
Levantamentos nacionais em caixas multibanco por habitante (Euros / hab.) <i>National withdrawals on automated teller machines (ATM) per inhabitant (Euros / inhab.)</i>	2023					2 731,0	2 721,0
Peso do crédito à habitação no total dos créditos a clientes (%) <i>Housing credit rate (%)</i>	2023					40,6	41,0
Peso dos depósitos de emigrantes no total de depósitos dos clientes (%) <i>Emigrant deposits rate (%)</i>	2023					2,0	2,0

Fonte:INE (AER),exceto menção específica a outras fontes.Nota:Consultar a síntese metodológica para outras fontes, conceitos e notas.

Source:INE(RSYB),except when specified otherwise.Note:Other sources,concepts and notes in methodological synthesis.

DISTRITO (DISTRICT): VILA REAL
Comparação com as Respetivas Agregações Geográficas
Comparison with Respective Geographical Aggregations

INDICADORES <i>INDICATORS</i>	ANOS <i>YEARS</i>	CONCELHO <i>MUNICIPALITY</i>	NUTS III	NUTS II	DISTRITO <i>DISTRICT</i>	NUTS I	Portugal
						Continente	
Indicadores Sociais <i>Social Indicators</i>							
Beneficiários de subsídio de desemprego / População residente (%) <i>Recipients of unemployment benefits / Resident population (%)</i>	2023					3,3	3,3
Beneficiários de rendimento social de inserção / População residente (%) <i>Recipients of social integration income / Resident population (%)</i>	2023					2,2	2,3

DISTRITO (DISTRICT): VILA REAL
Comparação com as Respetivas Agregações Geográficas
Comparison with Respective Geographical Aggregations

INDICADORES INDICATORS	ANOS YEARS	CONCELHO MUNICIPALITY	NUTS III	NUTS II	DISTRITO DISTRICT	NUTS I	Portugal
						Continente	
Principais Indicadores de Actividade Económica <i>Main Economic Activity Indicators</i>							
Pessoal ao serviço nas empresas (nº) <i>Persons employed in companies (no.)</i>	2023					4 559 334	4 738 341
Pessoal ao serviço nas empresas da indústria transformadora (nº) <i>Persons employed in manufacturing enterprises (no.)</i>	2023					738 875	751 411
Volume de negócios nas empresas (10 ³ Euros) <i>Turnover of enterprises (10³ Euros)</i>	2023					532 896 310	550 295 127
Volume de Negócios nas empresas da ind. transformadora (10 ³ Euros) <i>Turnover of manufacturing enterprises (10³ Euros)</i>	2023					122 239 162	123 936 198
Empresas (nº) <i>Enterprises (no.)</i>	2023					1 445 184	1 510 274
Empresas da indústria transformadora (nº) <i>Manufacturing enterprises (no.)</i>	2023					67 192	69 160
Constituição de pessoas coletivas e entidades equiparadas (nº) <i>Creation of legal persons and equivalent entities (no.)</i>	2024					46 762	48 968
Dissolução de pessoas coletivas e entidades equiparadas (nº) <i>Dissolution of legal persons and equivalent entities (no.)</i>	2024					20 493	21 304
Ganho médio mensal por trabalhador por conta de outrem (Euros) <i>Average monthly earning per employee (Euros)</i>	2022					1 368	1 362
Ganho médio mensal por trabalhador por conta de outrem - Homens (Euros) <i>Average monthly earning per employee - Male (Euros)</i>	2022					1 476	1 469
Ganho médio mensal por trabalhador por conta de outrem - Mulheres (Euros) <i>Average monthly earning per employee - Female (Euros)</i>	2022					1 238	1 234
Comércio internacional de bens - Exportações (10 ³ Euros) <i>International trade of goods - Exports (10³ Euros)</i>	2023					69 219 305	77 340 161
Comércio internacional de bens - Importações (10 ³ Euros) <i>International trade of goods - Imports (10³ Euros)</i>	2023					91 186 619	105 148 409

Fonte:INE (AER),exceto menção específica a outras fontes.Nota:Consultar a síntese metodológica para outras fontes, conceitos e notas.

Source:INE(RSYB),except when specified otherwise.Note:Other sources,concepts and notes in methodological synthesis.

DISTRITO (DISTRICT): VILA REAL
Comparação com as Respetivas Agregações Geográficas
Comparison with Respective Geographical Aggregations

INDICADORES INDICATORS	ANOS YEARS	CONCELHO MUNICIPALITY	NUTS III	NUTS II	DISTRITO DISTRICT	NUTS I	Portugal
						Continente	
Capacidade de alojamento nos estabelecimentos hoteleiros (nº de hóspedes) <i>Lodging capacity in hotel establishments (no. of guests)</i>	2023					419 176	478 552
Crédito à habitação por habitante (Euros) <i>Housing credit per inhabitant (Euros)</i>	2023					9 466	9 373
Edifícios licenciados pelas câmaras municipais para construção (nº) <i>Building permits issued by the local administration (no.)</i>	2023					22 101	23 439

DISTRITO (DISTRICT): VILA REAL
Comparação com as Respetivas Agregações Geográficas
Comparison with Respective Geographical Aggregations

INDICADORES (%) INDICATORS (%)	ANOS YEARS				Distrito / Distrito x 100 District / District x 100	Distrito (District) / NUTS I x 100	Distrito (District) / Portugal x 100
Principais Indicadores de Actividade Económica Main Economic Activity Indicators							
Pessoal ao serviço nas empresas (nº) <i>Persons employed in companies (no.)</i>	2023			
Pessoal ao serviço nas empresas da indústria transformadora (nº) <i>Persons employed in manufacturing enterprises (no.)</i>	2023			
Volume de negócios nas empresas (10 ³ Euros) <i>Turnover of enterprises (10³ Euros)</i>	2023			
Volume de Negócios nas empresas da ind. transformadora (10 ³ Euros) <i>Turnover of manufacturing enterprises (10³ Euros)</i>	2023			
Empresas (nº) <i>Enterprises (no.)</i>	2023			
Empresas da indústria transformadora (nº) <i>Manufacturing enterprises (no.)</i>	2023			
Constituição de pessoas coletivas e entidades equiparadas (nº) <i>Creation of legal persons and equivalent entities (no.)</i>	2024			
Dissolução de pessoas coletivas e entidades equiparadas (nº) <i>Dissolution of legal persons and equivalent entities (no.)</i>	2024			
Ganho médio mensal por trabalhador por conta de outrem (Euros) <i>Average monthly earning per employee (Euros)</i>	2022			
Ganho médio mensal por trabalhador por conta de outrem - Homens (Euros) <i>Average monthly earning per employee - Male (Euros)</i>	2022			
Ganho médio mensal por trabalhador por conta de outrem - Mulheres (Euros) <i>Average monthly earning per employee - Female (Euros)</i>	2022			
Comércio internacional de bens - Exportações (10 ³ Euros) <i>International trade of goods - Exports (10³ Euros)</i>	2023			
Comércio internacional de bens - Importações (10 ³ Euros) <i>International trade of goods - Imports (10³ Euros)</i>	2023			

DISTRITO (DISTRICT): VILA REAL
Comparação com as Respetivas Agregações Geográficas
Comparison with Respective Geographical Aggregations

INDICADORES (%) INDICATORS (%)	ANOS YEARS				Distrito / Distrito x 100 District / District x 100	Distrito (District) / NUTS I x 100	Distrito (District) / Portugal x 100
Principais Indicadores de Actividade Económica <i>Main Economic Activity Indicators</i>							
Capacidade de alojamento nos estabelecimentos hoteleiros (nº de hóspedes) <i>Lodging capacity in hotel establishments (no. of guests)</i>	2023			
Crédito à habitação por habitante (Euros) <i>Housing credit per inhabitant (Euros)</i>	2023			
Edifícios licenciados pelas câmaras municipais para construção (nº) <i>Building permits issued by the local administration (no.)</i>	2023			

DISTRITO (DISTRICT): VILA REAL
Comparação com as Respetivas Agregações Geográficas
Comparison with Respective Geographical Aggregations

INDICADORES INDICATORS	ANOS YEARS	CONCELHO MUNICIPALITY	NUTS III	NUTS II	DISTRITO DISTRICT	NUTS I	Portugal
						Continente	
Trabalhadores por conta de outrem (TCO) nos estabelecimentos, a tempo completo com remuneração completa (nº) <i>Full time employees with a full remuneration, in establishments (no.)</i>	2023				0	2 467 600	2 570 047
Por sector de actividade <i>According to broad sectors of activity</i>							
TCO por sector de actividade - Sector primário (nº) <i>Employees - Primary sector (no.)</i>	2023					47 861	49 503
TCO por sector de actividade - Sector secundário (nº) <i>Employees - Secondary sector (no.)</i>	2023					725 617	746 730
TCO por sector de actividade - Sector terciário (nº) <i>Employees - Tertiary sector (no.)</i>	2023					1 694 122	1 773 814
Segundo os escalões de pessoal da empresa <i>By size-class of the enterprise</i>							
1-9 (nº / no.)	2023					467 969	487 937
10-19 (nº / no.)	2023					271 514	283 817
20-49 (nº / no.)	2023					376 930	394 298
50-99 (nº / no.)	2023					270 285	281 519
100-249 (nº / no.)	2023					323 111	337 208
250-499 (nº / no.)	2023					190 947	196 722
>=500 (nº / no.)	2023					566 844	588 546

DISTRITO (DISTRICT): VILA REAL
Comparação com as Respetivas Agregações Geográficas
Comparison with Respective Geographical Aggregations

INDICADORES (%) INDICATORS (%)	ANOS YEARS				Distrito / Distrito x 100 District / District x 100	Distrito (District) / NUTS I x 100	Distrito (District) / Portugal x 100
Trabalhadores por conta de outrem (TCO) nos estabelecimentos, a tempo completo com remuneração completa (nº) <i>Full time employees with a full remuneration, in establishments (no.)</i>	2023				..	0,0	0,0
Por sector de actividade <i>According to broad sectors of activity</i>							
TCO por sector de actividade - Sector primário <i>Employees - Primary sector</i>	2023			
TCO por sector de actividade - Sector secundário <i>Employees - Secondary sector</i>	2023			
TCO por sector de actividade - Sector terciário <i>Employees - Tertiary sector</i>	2023			
Segundo os escalões de pessoal da empresa <i>By size-class of the enterprise</i>							
1-9	2023			
10-19	2023			
20-49	2023			
50-99	2023			
100-249	2023			
250-499	2023			
>=500	2023			

DISTRITO (DISTRICT): VILA REAL
Comparação com as Respetivas Agregações Geográficas
Comparison with Respective Geographical Aggregations

INDICADORES INDICATORS	ANOS YEARS	CONCELHO MUNICIPALITY	NUTS III	NUTS II	DISTRITO DISTRICT	NUTS I	Portugal
						Continente	
Ganho médio mensal (Euros) - Por sector de actividade e género Average monthly earning (Euros) - According to broad sectors of activity and gender							
Ganho médio mensal - Sector primário (Euros) <i>Average monthly earning (Euros) - Primary Sector (Euros)</i>	2022					1 058,4	1 056,2
Ganho médio mensal - Sector primário - Homens (Euros) <i>Average monthly earning (Euros) - Primary Sector - Male (Euros)</i>	2022					1 080,1	1 076,6
Ganho médio mensal - Sector primário - Mulheres (Euros) <i>Average monthly earning (Euros) - Primary Sector - Female (Euros)</i>	2022					1 000,5	1 001,0
Ganho médio mensal - Sector secundário (Euros) <i>Average monthly earning (Euros) - Secondary Sector (Euros)</i>	2022					1 281,3	1 279,7
Ganho médio mensal - Sector secundário - Homens (Euros) <i>Average monthly earning (Euros) - Secondary Sector - Male (Euros)</i>	2022					1 340,4	1 337,0
Ganho médio mensal - Sector secundário - Mulheres (Euros) <i>Average monthly earning (Euros) - Secondary Sector - Female (Euros)</i>	2022					1 150,4	1 150,6
Ganho médio mensal - Sector terciário (Euros) <i>Average monthly earning (Euros) - Tertiary Sector (Euros)</i>	2022					1 415,5	1 407,3
Ganho médio mensal - Sector terciário - Homens (Euros) <i>Average monthly earning (Euros) - Tertiary Sector - Male (Euros)</i>	2022					1 580,5	1 570,2
Ganho médio mensal - Sector terciário - Mulheres (Euros) <i>Average monthly earning (Euros) - Tertiary Sector - Female (Euros)</i>	2022					1 264,2	1 258,3

DISTRITO (DISTRICT): VILA REAL
Comparação com as Respetivas Agregações Geográficas
Comparison with Respective Geographical Aggregations

INDICADORES (%) INDICATORS (%)	ANOS YEARS				Distrito / Distrito x 100 District / District x 100	Distrito (District) / NUTS I x 100	Distrito (District) / Portugal x 100
Ganho médio mensal (Euros) - Por sector de actividade e género							
Average monthly earning (Euros) - According to broad sectors of activity and gender							
Ganho médio mensal - Sector primário <i>Average monthly earning - Primary Sector</i>	2022			
Ganho médio mensal - Sector primário - Homens <i>Average monthly earning - Primary Sector - Male</i>	2022			
Ganho médio mensal - Sector primário - Mulheres <i>Average monthly earning - Primary Sector - Female</i>	2022			
Ganho médio mensal - Sector secundário <i>Average monthly earning - Secondary Sector</i>	2022			
Ganho médio mensal - Sector secundário - Homens <i>Average monthly earning - Secondary Sector - Male</i>	2022			
Ganho médio mensal - Sector secundário - Mulheres <i>Average monthly earning - Secondary Sector - Female</i>	2022			
Ganho médio mensal - Sector terciário <i>Average monthly earning - Tertiary Sector</i>	2022			
Ganho médio mensal - Sector terciário - Homens <i>Average monthly earning - Tertiary Sector - Male</i>	2022			
Ganho médio mensal - Sector terciário - Mulheres <i>Average monthly earning - Tertiary Sector - Female</i>	2022			

DISTRITO (DISTRICT): VILA REAL
Comparação com as Respetivas Agregações Geográficas
Comparison with Respective Geographical Aggregations

INDICADORES INDICATORS	ANOS YEARS	CONCELHO MUNICIPALITY	NUTS III	NUTS II	DISTRITO DISTRICT	NUTS I	Portugal
						Continente	
Imobiliário <i>Real Estate</i>							
Valor mediano das vendas por m2 de alojamentos familiares e categoria do alojamento familiar <i>Median value per m2 of dwellings sales and category of housing unit</i>							
Total (Euros)	#N/D				
Novos (Euros) <i>New (Euros)</i>	#N/D				
Existentes (Euros) <i>Existing (Euros)</i>	#N/D				
Valor mediano das rendas por m2 de novos contratos de arrendamento de alojamentos familiares <i>Median house rental value per m2 of new lease agreements of dwellings</i>							
Rendas (Euros) <i>Rental Value (Euros)</i>	2023					7,2	7,2

Fonte:INE (AER),exceto menção específica a outras fontes.Nota:Consultar a síntese metodológica para outras fontes, conceitos e notas.

Source:INE(RSYB),except when specified otherwise.Note:Other sources,concepts and notes in methodological synthesis.

DISTRITO (DISTRICT): VILA REAL
Comparação com as Respetivas Agregações Geográficas
Comparison with Respective Geographical Aggregations

INDICADORES (%) INDICATORS (%)	ANOS YEARS				Distrito / Distrito x 100 District / District x 100	Distrito (District) / NUTS I x 100	Distrito (District) / Portugal x 100
Imobiliário <i>Real Estate</i>							
Valor mediano das vendas por m2 de alojamentos familiares e categoria do alojamento familiar <i>Median value per m2 of dwellings sales and category of housing unit</i>							
Total (Euros)	#N/D			
Novos (Euros) <i>New (Euros)</i>	#N/D			
Existentes (Euros) <i>Existing (Euros)</i>	#N/D			
Valor mediano das rendas por m2 de novos contratos de arrendamento de alojamentos familiares <i>Median house rental value per m2 of new lease agreements of dwellings</i>							
Rendas (Euros) <i>Rental Value (Euros)</i>	2023			

Fonte:INE (AER),exceto menção específica a outras fontes.Nota:Consultar a síntese metodológica para outras fontes, conceitos e notas.

Source:INE(RSYB),except when specified otherwise.Note:Other sources,concepts and notes in methodological synthesis.

DISTRITO (DISTRICT): VILA REAL
Comparação com as Respetivas Agregações Geográficas
Comparison with Respective Geographical Aggregations

INDICADORES <i>INDICATORS</i>	ANOS <i>YEARS</i>	CONCELHO <i>MUNICIPALITY</i>	NUTS III	NUTS II	DISTRITO <i>DISTRICT</i>	NUTS I	Portugal
						Continente	
Indicadores Sociais <i>Social Indicators</i>							
Beneficiários do subsídio de desemprego (nº) <i>Recipients of unemployment benefit (no.)</i>	2023				0	331 133	346 058
Por género <i>According to gender</i>							
Homens (nº) <i>Male (no.)</i>	2023					144 078	151 225
Mulheres (nº) <i>Female (no.)</i>	2023					187 055	194 833
Por idade <i>According to age</i>							
<25 anos (nº) <i><25 years (no.)</i>	2023					17 851	18 732
25-39 anos (nº) <i>25-39 years (no.)</i>	2023					121 656	127 330
40-54 anos (nº) <i>40-54 years (no.)</i>	2023					156 927	163 637
>=55 anos (nº) <i>>=55 years (no.)</i>	2023					34 699	36 359

Fonte:INE (AER),exceto menção específica a outras fontes.Nota:Consultar a síntese metodológica para outras fontes, conceitos e notas.

Source:INE(RSYB),except when specified otherwise.Note:Other sources,concepts and notes in methodological synthesis.

DISTRITO (DISTRICT): VILA REAL
Comparação com as Respetivas Agregações Geográficas
Comparison with Respective Geographical Aggregations

INDICADORES INDICATORS	ANOS YEARS	CONCELHO MUNICIPALITY	NUTS III	NUTS II	DISTRITO DISTRICT	NUTS I	Portugal
						Continente	
Beneficiários do rendimento social de inserção (nº) <i>Recipients of social integration income (no.)</i>	2023				0	223 833	240 841
Por género <i>According to gender</i>							
Homens (nº) <i>Male (no.)</i>	2023					105 064	113 478
Mulheres (nº) <i>Female (no.)</i>	2023					118 769	127 363
Por idade <i>According to age</i>							
<25 anos (nº) <i><25 years (no.)</i>	2023					90 469	97 549
25-39 anos (nº) <i>25-39 years (no.)</i>	2023					36 036	39 129
40-54 anos (nº) <i>40-54 years (no.)</i>	2023					45 098	48 748
>=55 anos (nº) <i>>=55 years (no.)</i>	2023					52 230	55 415

Fonte:INE (AER),exceto menção específica a outras fontes.Nota:Consultar a síntese metodológica para outras fontes, conceitos e notas.

Source:INE(RSYB),except when specified otherwise.Note:Other sources,concepts and notes in methodological synthesis.

DISTRITO (DISTRICT): VILA REAL
Comparação com as Respetivas Agregações Geográficas
Comparison with Respective Geographical Aggregations

INDICADORES (%) INDICATORS (%)	ANOS YEARS				Distrito / Distrito x 100 District / District x 100	Distrito (District) / NUTS I x 100	Distrito (District) / Portugal x 100
Indicadores Sociais <i>Social Indicators</i>							
Beneficiários do subsídio de desemprego <i>Recipients of unemployment benefit</i>	2023				..	0,0	0,0
Por género <i>According to gender</i>							
Homens <i>Male</i>	2023			
Mulheres <i>Female</i>	2023			
Por idade <i>According to age</i>							
<25 anos <i><25 years</i>	2023			
25-39 anos <i>25-39 years</i>	2023			
40-54 anos <i>40-54 years</i>	2023			
>=55 anos <i>>=55 years</i>	2023			

Fonte:INE (AER),exceto menção específica a outras fontes.Nota:Consultar a síntese metodológica para outras fontes, conceitos e notas.

Source:INE(RSYB),except when specified otherwise.Note:Other sources,concepts and notes in methodological synthesis.

DISTRITO (DISTRICT): VILA REAL
Comparação com as Respetivas Agregações Geográficas
Comparison with Respective Geographical Aggregations

INDICADORES (%) INDICATORS (%)	ANOS YEARS				Distrito / Distrito x 100 District / District x 100	Distrito (District) / NUTS I x 100	Distrito (District) / Portugal x 100
Beneficiários do rendimento social de inserção <i>Recipients of social integration income</i>	2023				..	0,0	0,0
Por género <i>According to gender</i>							
Homens <i>Male</i>	2023			
Mulheres <i>Female</i>	2023			
Por idade <i>According to age</i>							
<25 anos <i><25 years</i>	2023			
25-39 anos <i>25-39 years</i>	2023			
40-54 anos <i>40-54 years</i>	2023			
>=55 anos <i>>=55 years</i>	2023			

Fonte:INE (AER),exceto menção específica a outras fontes.Nota:Consultar a síntese metodológica para outras fontes, conceitos e notas.

Source:INE(RSYB),except when specified otherwise.Note:Other sources,concepts and notes in methodological synthesis.

DISTRITO (DISTRICT): VILA REAL
Comparação com as Respetivas Agregações Geográficas
Comparison with Respective Geographical Aggregations

INDICADORES INDICATORS	ANOS YEARS	CONCELHO MUNICIPALITY	NUTS III	NUTS II	DISTRITO DISTRICT	NUTS I	Portugal
						Continente	
Principais Indicadores de Turismo <i>Main Economic Tourism Indicators</i>							
Capacidade de alojamento nos estabelecimentos de alojamento turístico por localização geográfica e tipo de alojamento turístico (nº) <i>Lodging capacity in tourist accommodation establishments by Geographic localization (NUTS - 2013) and Type (tourist accommodation establishment) (no.)</i>	2023					419 176	478 552
Dormidas nos estabelecimentos de alojamento turístico por localização geográfica e tipo de alojamento turístico (nº) <i>Nights (No.) in tourist accommodation establishments by Geographic localization (NUTS - 2013) and Type (tourist accommodation establishment) (no.)</i>	2023					65 192 828	77 179 150
Hóspedes nos estabelecimentos de alojamento turístico por localização geográfica e tipo de alojamento turístico (nº) <i>Guests (No.) in tourist accommodation establishments by Geographic localization (NUTS - 2013) and Type (tourist accommodation establishment) (no.)</i>	2023					27 080 911	30 028 890
Proveitos totais nos estabelecimentos de alojamento turístico por localização geográfica e tipo de alojamento turístico (mil Euros) <i>Total incomes (€) in tourist accommodation establishments by Geographic localization (NUTS - 2013) and Type (tourist accommodation establishment) (thousand Euros)</i>	2023					5 168 971	6 015 323
Taxa líquida de ocupação cama nos estabelecimentos de alojamento turístico por localização geográfica e tipo de alojamento turístico (%) <i>Bed occupancy net rate (%) in tourist accommodation establishments by Geographic localization (NUTS - 2013) and Type (tourist accommodation establishment) (%)</i>	2023					46,3	48,0

DISTRITO (DISTRICT): VILA REAL
Comparação com as Respetivas Agregações Geográficas
Comparison with Respective Geographical Aggregations

INDICADORES (%) INDICATORS (%)	ANOS YEARS				Distrito / Distrito x 100 District / District x 100	Distrito (District) / NUTS I x 100	Distrito (District) / Portugal x 100
Principais Indicadores de Turismo <i>Main Economic Tourism Indicators</i>							
Capacidade de alojamento nos estabelecimentos hoteleiros por localização geográfica e tipo de estabelecimento <i>Lodging capacity in hotel establishments by Geographic localization (NUTS - 2013) and Type (hotel establishment)</i>	2023
Dormidas nos estabelecimentos de alojamento turístico por localização geográfica e tipo de alojamento turístico <i>Nights (No.) in tourist accommodation establishments by Geographic localization (NUTS - 2013) and Type (tourist accommodation establishment)</i>	2023
Hóspedes nos estabelecimentos de alojamento turístico por localização geográfica e tipo de alojamento turístico <i>Guests (No.) in tourist accommodation establishments by Geographic localization (NUTS - 2013) and Type (tourist accommodation establishment)</i>	2023
Proveitos totais nos estabelecimentos de alojamento turístico por localização geográfica e tipo de alojamento turístico <i>Total incomes (€) in tourist accommodation establishments by Geographic localization (NUTS - 2013) and Type (tourist accommodation establishment)</i>	2023
Taxa líquida de ocupação cama nos estabelecimentos de alojamento turístico por localização geográfica e tipo de alojamento turístico <i>Bed occupancy net rate (%) in tourist accommodation establishments by Geographic localization (NUTS - 2013) and Type (tourist accommodation establishment)</i>	2023