

Concelho / Municipality : Mondim de Basto

Indicadores selecionados

Selected indicators

Demografia, Educação e Sociedade

Demography, Education and Society

Saúde e Ambiente

Health and Environment

Setor Monetário e Financeiro

Monetary and Financial Sector

Principais Indicadores de Actividade Económica

Main Economic Activity Indicators

Demografia, Educação e Sociedade

Demography, Education and Society

Maiores empregadores do Concelho

(Ordenado segundo o nº de trabalhadores por conta de outrem - TCO - nos estabelecimentos)

Greatest Employers in the Municipality

(Ranked according to the number of employees in establishments)

Trabalhadores por conta de outrem*

*Employees**

Trabalhadores por conta de outrem (TCO) nos estabelecimentos, a tempo completo com remuneração completa (nº)

Full time employees with a full remuneration, in establishments (no.)

Saúde e Ambiente

Health and Environment

Setor Monetário e Financeiro

Monetary and Financial Sector

Indicadores Sociais

Social Indicators

Imobiliário

Real Estate

Seleção de Indicadores de Turismo

Tourism Indicators Selection

Comparação com as Respetivas Agregações Geográficas

Comparison with Respective Geographical Aggregations

Demografia, Educação e Sociedade

Demography, Education and Society

Saúde e Ambiente

Health and Environment

Setor Monetário e Financeiro

Monetary and Financial Sector

Indicadores Sociais

Social Indicators

Principais Indicadores de Actividade Económica

Main Economic Activity Indicators

Trabalhadores por conta de outrem (TCO) nos estabelecimentos, a tempo completo com remuneração completa (nº)

Full time employees with a full remuneration, in establishments (no.)

Imobiliário

Real Estate

Indicadores Sociais

Social Indicators

Principais Indicadores de Turismo

Main Economic Tourism Indicators

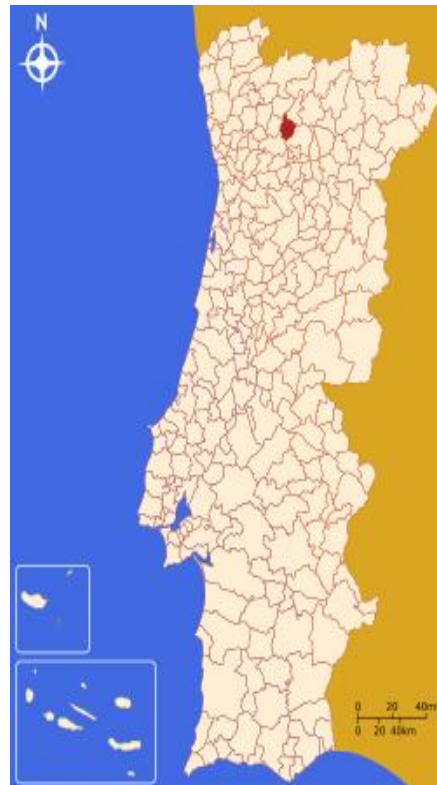
CONCELHO (MUNICIPALITY): MONDIM DE BASTO

Indicadores seleccionados <i>Selected indicators</i>	ANOS <i>YEARS</i>	Concelho (Municipality): Mondim de Basto	Portugal
Área (km2) <i>Area (km2)</i>	2023	172	92 225
		0,2	100,0
		<i>Portugal = 100</i>	
População residente (nº) <i>Resident population (nº)</i>	2023	6 405	10 639 726
		0,1	100,0
		<i>Portugal = 100</i>	
Pessoal ao serviço nas empresas (nº) <i>Persons employed in enterprises (no.)</i>	2023	1 687	4 738 341
		0,0	100,0
		<i>Portugal = 100</i>	
Volume de negócios nas empresas (10 ³ Euros) <i>Turnover of enterprises (10³ Euros)</i>	2023	102 638	550 295 127
		0,0	100,0
		<i>Portugal = 100</i>	
Empresas (nº) <i>Enterprises (no.)</i>	2023	726	1 510 274
		0,0	100,0
		<i>Portugal = 100</i>	
Pessoal ao serviço nas empresas da indústria transformadora (nº) <i>Persons employed in manufacturing enterprises (no.)</i>	2023	209	751 411
		0,0	100,0
		<i>Portugal = 100</i>	
Volume de Negócios nas empresas da ind. transformadora (10 ³ Euros) <i>Turnover of manufacturing enterprises (10³ Euros)</i>	2023	9 843	123 936 198
		0,0	100,0
		<i>Portugal = 100</i>	
Empresas da indústria transformadora (nº) <i>Manufacturing enterprises (no.)</i>	2023	40	69 160
		0,1	100,0
		<i>Portugal = 100</i>	
Comércio internacional de bens - Exportações (10 ³ Euros) <i>International trade of goods- Exports (10³ Euros)</i>	2023	946	77 340 161
		0,0	100,0
		<i>Portugal = 100</i>	
Comércio internacional de bens - Importações (10 ³ Euros) <i>International trade of goods - Imports (10³ Euros)</i>	2023	96	105 148 409
		0,0	100,0
		<i>Portugal = 100</i>	
Dormidas nos estabelecimentos de alojamento turístico por localização geográfica e tipo de alojamento turístico (nº) <i>Nights (No.) in tourist accommodation establishments by Geographic localization (NUTS - 2013) and Type (tourist accommodation establishment) (no.)</i>	2023	54 929	77 179 150
		0,1	100,0
		<i>Portugal = 100</i>	
Proveitos totais nos estabelecimentos de alojamento turístico por localização geográfica e tipo de alojamento turístico (mil Euros) <i>Total incomes (€) in tourist accommodation establishments by Geographic localization (NUTS - 2013) and Type (tourist accommodation establishment) (thousand Euros)</i>	2023	2 996	6 015 323
		0,0	100,0
		<i>Portugal = 100</i>	

Fonte:INE (AER),exceto menção específica a outras fontes.Nota:Consultar a síntese metodológica para outras fontes, conceitos e notas.

Source:INE(RSYB),except when specified otherwise.Note:Other sources,concepts and notes in methodological synthesis.

CONCELHO (MUNICIPALITY): MONDIM DE BASTO



Fonte: Wikipedia

Área = 172 km²

Demografia, Educação e Sociedade Demography, Education and Society			
População residente (2023) (nº) <i>Resident population (2023) (nº)</i>	6 405	Taxa bruta de natalidade (2023) (‰) <i>Crude birth rate (2023) (‰)</i>	5,8
Taxa de crescimento média anual da população (2011/2023) (%) <i>Average annual growth rate of population (2011/2023) (%)</i>	-1,3	Rácio divórcios / casamentos (2023) (%) <i>Divorce / Marriage ratio (2023) (%)</i>	26,7
Densidade populacional (2023) (habitantes / km ²) <i>Population density (2023) (Inh. / km²)</i>	37,2	Taxa bruta de escolarização (Ensino secundário) (2022/2023) (%) <i>Crude educational attainment rate (Secondary education) (2022/2023) (%)</i>	93,0
População ≥ 65 anos (2023) (%) <i>Population ≥ 65 years (2023) (%)</i>	29,6	Despesas dos municípios em cultura e desporto por habitante (2023) (Euros / hab.) <i>Expenditures on cultural activities and sports of municipalities per inhabitant (2023) (Euros / inhab.)</i>	135,2
Índice de Dependência Total (2023) <i>Total dependency ratio (2023)</i>	64,0	Taxa de criminalidade (2023) (‰) <i>Crime rate (2023) (‰)</i>	27,3
Saúde e Ambiente Health and Environment		Setor Monetário e Financeiro Monetary and Financial Sector	
Taxa quinquenal de mortalidade infantil (2018/2022) (‰) <i>Quinquennial rate of infant mortality (2018/2022) (‰)</i>	11,7	Compras através de terminais de pagamento automático por habitante (2023) (Euros / hab.) <i>Purchases through points of sale per inhabitant (2023) (Euros / inhab.)</i>	53,7
Médicos / 1000 habitantes (2023) (nº) <i>Physicians / 1000 inhabitants (2023) (no.)</i>	2,0	Levantamentos nacionais em caixas multibanco por habitante (2023) (Euros / hab.) <i>National withdrawals on automated teller machines (ATM) per inhabitant (2023) (Euros / inhab.)</i>	2 785,0
Consultas externas nos hospitais por habitante (2023) (nº) <i>Medical appointments in external appointment units of hospitals per inhabitant (2023) (no.)</i>	0,0	Peso do crédito à habitação no total dos créditos a clientes (2023) (%) <i>Housing credit rate (2023) (%)</i>	71,3
Despesas dos municípios em ambiente por habitante (2023) (Euros / hab.) <i>Environmental expenditure of municipalities per inhabitant (2023) (Euros / inhab.)</i>	97,0	Peso dos depósitos de emigrantes no total de depósitos dos clientes (2023) (%) <i>Emigrant deposits rate (2023) (%)</i>	11,1

CONCELHO (MUNICIPALITY): MONDIM DE BASTO

Principais Indicadores de Actividade Económica
Main Economic Activity Indicators

	2018	2019	2020	2021	2022	2023	2024
<i>Pessoal ao serviço nas empresas (nº)</i> <i>Persons employed in enterprises (no.)</i>	1 486	1 540	1 512	1 591	1 651	1 687	..
2019 = 100	96,5	100,0	98,2	103,3	107,2	109,5	..
t.c. (%) / g.r. (%)		3,6	-1,8	5,2	3,8	2,2	..
<i>Pessoal ao serviço nas empresas da indústria transformadora (nº)</i> <i>Persons employed in manufacturing enterprises (no.)</i>	187	197	202	204	206	209	..
2019 = 100	94,9	100,0	102,5	103,6	104,6	106,1	..
t.c. (%) / g.r. (%)		5,3	2,5	1,0	1,0	1,5	..
<i>Volume de negócios nas empresas (10³ Euros)</i> <i>Turnover of enterprises (10³ Euros)</i>	62 143,8	65 987,1	62 655,5	73 800,9	94 144,0	102 638,4	..
2019 = 100	94,2	100,0	95,0	111,8	142,7	155,5	..
t.c. (%) / g.r. (%)		6,2	-5,0	17,8	27,6	9,0	..
<i>Volume de Negócios nas empresas da ind. transformadora (10³ Euros)</i> <i>Turnover of manufacturing enterprises (10³ Euros)</i>	6 756,7	7 044,3	6 984,9	8 141,9	8 680,6	9 843,2	..
2019 = 100	95,9	100,0	99,2	115,6	123,2	139,7	..
t.c. (%) / g.r. (%)		4,3	-0,8	16,6	6,6	13,4	..
<i>Empresas (nº)</i> <i>Enterprises (no.)</i>	735	746	728	734	741	726	..
2019 = 100	98,5	100,0	97,6	98,4	99,3	97,3	..
t.c. (%) / g.r. (%)		1,5	-2,4	0,8	1,0	-2,0	..
<i>Empresas da indústria transformadora (nº)</i> <i>Manufacturing enterprises (no.)</i>	39	37	41	41	39	40	..
2019 = 100	105,4	100,0	110,8	110,8	105,4	108,1	..
t.c. (%) / g.r. (%)		-5,1	10,8	0,0	-4,9	2,6	..
<i>Constituição de pessoas coletivas e entidades equiparadas (nº)</i> <i>Creation of legal persons and equivalent entities (no.)</i>	11	11	17	9	13	16	14
2019 = 100	100,0	100,0	154,5	81,8	118,2	145,5	127,3
t.c. (%) / g.r. (%)		0,0	54,5	-47,1	44,4	23,1	-12,5
<i>Dissolução de pessoas coletivas e entidades equiparadas (nº)</i> <i>Dissolution of legal persons and equivalent entities (no.)</i>	11	8	9	12	10	9	6
2019 = 100	137,5	100,0	112,5	150,0	125,0	112,5	75,0
t.c. (%) / g.r. (%)		-27,3	12,5	33,3	-16,7	-10,0	-33,3

Fonte:INE (AER),exceto menção específica a outras fontes.Nota:Consultar a síntese metodológica para outras fontes, conceitos e notas.

Source:INE(RSYB),except when specified otherwise.Note:Other sources,concepts and notes in methodological synthesis.

CONCELHO (MUNICIPALITY): MONDIM DE BASTO

Principais Indicadores de Actividade Económica
Main Economic Activity Indicators

	2018	2019	2020	2021	2022	2023	2024
<i>Ganho médio mensal por trabalhador por conta de outrem (Euros)</i> <i>Average monthly earning per employee (Euros)</i>	774,9	799,7	834,8	869,5	902,8
2019 = 100	96,9	100,0	104,4	108,7	112,9
t.c. (%) / g.r. (%)		3,2	4,4	4,2	3,8
<i>Ganho médio mensal por trabalhador por conta de outrem - Homens (Euros)</i> <i>Average monthly earning per employee - Male (Euros)</i>	765,2	793,8	837,2	861,1	895,2
2019 = 100	96,4	100,0	105,5	108,5	112,8
t.c. (%) / g.r. (%)		3,7	5,5	2,9	4,0
<i>Ganho médio mensal por trabalhador por conta de outrem - Mulheres (Euros)</i> <i>Average monthly earning per employee - Female (Euros)</i>	786,2	810,0	830,3	880,2	911,8
2019 = 100	97,1	100,0	102,5	108,7	112,6
t.c. (%) / g.r. (%)		3,0	2,5	6,0	3,6
<i>Comércio internacional de bens - Exportações (10³ Euros)</i> <i>International trade of goods- Exports (10³ Euros)</i>	530,6	725,1	657,1	714,0	883,6	945,9	..
2019 = 100	73,2	100,0	90,6	98,5	121,9	130,5	..
t.c. (%) / g.r. (%)		36,6	-9,4	8,7	23,7	7,0	..
<i>Comércio internacional de bens - Importações (10³ Euros)</i> <i>International trade of goods - Imports (10³ Euros)</i>	279,2	71,9	36,5	65,7	37,5	96,1	..
2019 = 100	388,1	100,0	50,7	91,4	52,1	133,6	..
t.c. (%) / g.r. (%)		-74,2	-49,3	80,2	-43,0	156,5	..
<i>Capacidade de alojamento nos estabelecimentos hoteleiros (nº de hóspedes)</i> <i>Lodging capacity in hotel establishments (no. of guests)</i>	246	335	327	356	342	359	..
2019 = 100	73,4	100,0	97,6	106,3	102,1	107,2	..
t.c. (%) / g.r. (%)		36,2	-2,4	8,9	-3,9	5,0	..
<i>Crédito à habitação por habitante (Euros)</i> <i>Housing credit per inhabitant (Euros)</i>	6 064	6 301	3 624	4 171	4 826	5 636	..
2019 = 100	96,2	100,0	57,5	66,2	76,6	89,4	..
t.c. (%) / g.r. (%)		3,9	-42,5	15,1	15,7	16,8	..
<i>Edifícios licenciados pelas câmaras municipais para construção (nº)</i> <i>Building permits issued by the local administration (no.)</i>	21	26	26	41	27	23	..
2019 = 100	80,8	100,0	100,0	157,7	103,8	88,5	..
t.c. (%) / g.r. (%)		23,8	0,0	57,7	-34,1	-14,8	..

Fonte:INE (AER),exceto menção específica a outras fontes.Nota:Consultar a síntese metodológica para outras fontes, conceitos e notas.

Source:INE(RSYB),except when specified otherwise.Note:Other sources,concepts and notes in methodological synthesis.

CONCELHO (MUNICIPALITY): MONDIM DE BASTO

Demografia, Educação e Sociedade Demography, Education and Society

		2017	2018	2019	2020	2021	2022	2023
População residente (nº) <i>Resident population (no.)</i>	2019 = 100	6 646 102,4	6 572 101,3	6 488 100,0	6 462 99,6	6 430 99,1	6 409 98,8	6 405 98,7
	<i>t.c. (%) / g.r. (%)</i>		-1,1	-1,3	-0,4	-0,5	-0,3	-0,1
Densidade populacional (habitantes / km2) <i>Population density (Inh / km2)</i>	2019 = 100	38,6 102,4	38,2 101,3	37,7 100,0	37,6 99,6	37,4 99,1	37,2 98,8	37,2 98,7
	<i>t.c. (%) / g.r. (%)</i>		-1,1	-1,3	-0,4	-0,5	-0,3	-0,1
População ≥ 65 anos (%) <i>Population ≥ 65 years (%)</i>	2019 = 100	24,7 91,8	25,6 94,9	26,9 100,0	27,7 102,9	29,0 107,8	29,5 109,6	29,6 109,8
	<i>t.c. (%) / g.r. (%)</i>		3,5	5,3	2,9	4,8	1,7	0,1
Índice de Dependência Total <i>Total dependency ratio</i>	2019 = 100	56,0 93,0	57,3 95,2	60,2 100,0	61,6 102,3	64,1 106,5	64,6 107,4	64,0 106,4
	<i>t.c. (%) / g.r. (%)</i>		2,4	5,0	2,3	4,1	0,9	-0,9
Taxa bruta de natalidade (‰) <i>Crude birth rate (‰)</i>	2019 = 100	3,7 75,5	7,0 142,9	4,9 100,0	4,5 91,8	3,9 79,6	6,1 124,5	5,8 118,4
	<i>t.c. (%) / g.r. (%)</i>		89,2	-30,0	-8,2	-13,3	56,4	-4,9
Rácio divórcios / casamentos (%) <i>Divorce / Marriage ratio (%)</i>	2019 = 100	71,4 172,6	46,4 112,2	41,4 100,0	28,0 67,7	36,7 88,6	37,9 91,7	26,7 64,4
	<i>t.c. (%) / g.r. (%)</i>		-35,0	-10,9	-32,3	31,0	3,4	-29,7
Despesas dos municípios em cultura e desporto por habitante (Euros / hab.) <i>Expenditures on cultural activities and sports of municipalities (Euros / inhab.)</i>	2019 = 100	41,7 95,2	57,8 132,0	43,8 100,0	181,2 413,7	61,0 139,3	90,0 205,3	135,2 308,6
	<i>t.c. (%) / g.r. (%)</i>		38,7	-24,2	313,7	-66,3	47,4	50,3
Taxa de criminalidade (‰) <i>Crime rate (‰)</i>	2019 = 100	31,6 135,6	21,0 90,1	23,3 100,0	23,8 102,1	17,7 76,0	27,1 116,3	27,3 117,2
	<i>t.c. (%) / g.r. (%)</i>		-33,5	11,0	2,1	-25,6	53,1	0,7

Fonte:INE (AER),exceto menção específica a outras fontes.Nota:Consultar a síntese metodológica para outras fontes, conceitos e notas.

Source:INE(RSYB),except when specified otherwise.Note:Other sources,concepts and notes in methodological synthesis.

CONCELHO (MUNICIPALITY): MONDIM DE BASTO

Maiores empregadores do Concelho

(Ordenado segundo o nº de trabalhadores por conta de outrem - TCO - nos estabelecimentos)

Greatest Employers in the Municipality

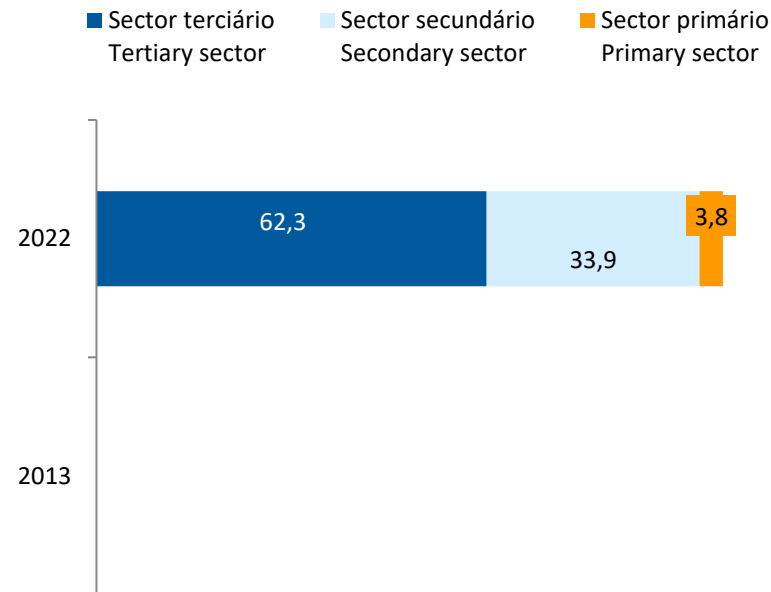
(Ranked according to the number of employees in establishments)

CAE Rev.3		2023
87301	Actividades de apoio social para pessoas idosas, com alojamento <i>Social assistance to the elderly, with accommodation</i>	1
08112	Extracção de granito ornamental e rochas similares <i>Quarrying of ornamental granite and similar stones</i>	2
41200	Construção de edifícios (residenciais e não residenciais) <i>Construction of residential and non-residential buildings</i>	3
55111	Hotéis com restaurante <i>Hotels with restaurant</i>	4
47111	Comércio a retalho em supermercados e hipermercados <i>Retail sale in supermarkets and hypermarkets</i>	5
15201	Fabricação de calçado <i>Manufacture of footwear</i>	6
49410	Transportes rodoviários de mercadorias <i>Freight transport by road</i>	7
84250	Actividades de protecção civil <i>Civil protection</i>	8
86230	Actividades de medicina dentária e odontologia <i>Dental practice activities</i>	9
56101	Restaurantes tipo tradicional <i>Traditional restaurants</i>	10
47300	Comércio a retalho de combustível para veículos a motor, em estabelecimentos especializados <i>Retail sale of automotive fuel in specialised stores</i>	11
32502	Fabricação de material ortopédico e próteses e de instrumentos médico-cirúrgicos <i>Manufacture of medical orthopaedic appliances, prostheses and medical and dental instruments</i>	12
45200	Manutenção e reparação de veículos automóveis <i>Maintenance and repair of motor vehicles</i>	13
23703	Fabricação de artigos de granito e de rochas, n.e. <i>Manufacture of articles of granite and stones, n.e.c.</i>	14
47730	Comércio a retalho de produtos farmacêuticos, em estabelecimentos especializados <i>Retail sale of pharmaceutical products in specialised stores</i>	15
Nº total de TCO nas CAE consideradas <i>Total number of employees in the referred NACE</i>		622
% no nº total de TCO do Concelho <i>% in the Municipality's total number of employees</i>		61,2%

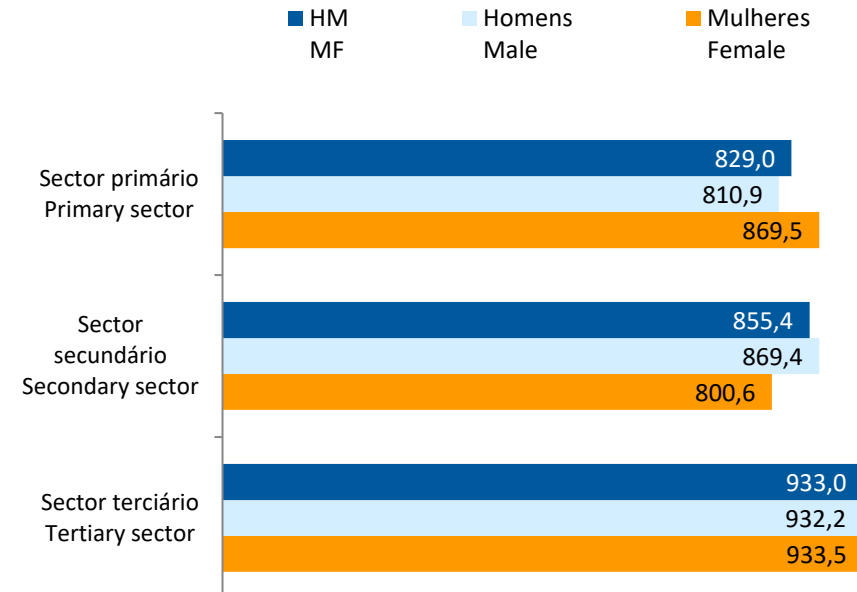
CONCELHO (MUNICIPALITY): MONDIM DE BASTO

Trabalhadores por conta de outrem* *Employees**

Por sector de actividade, 2013 e 2022
According to broad sectors of activity, 2013 and 2022



Ganho médio mensal (Euros), 2022
Average monthly earning (Euros), 2022



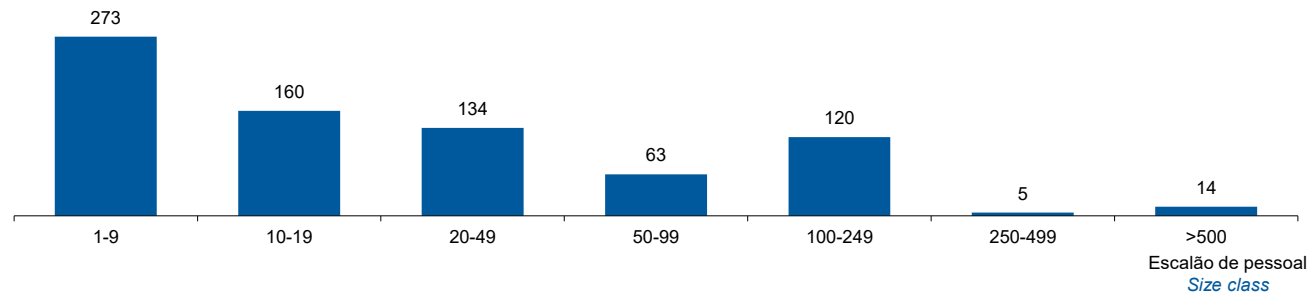
* Os dados dizem respeito a trabalhadores por conta de outrem a tempo completo com remuneração completa, nos estabelecimentos da região.

* *Data refers to full time employees with a full remuneration, in establishments of the region.*

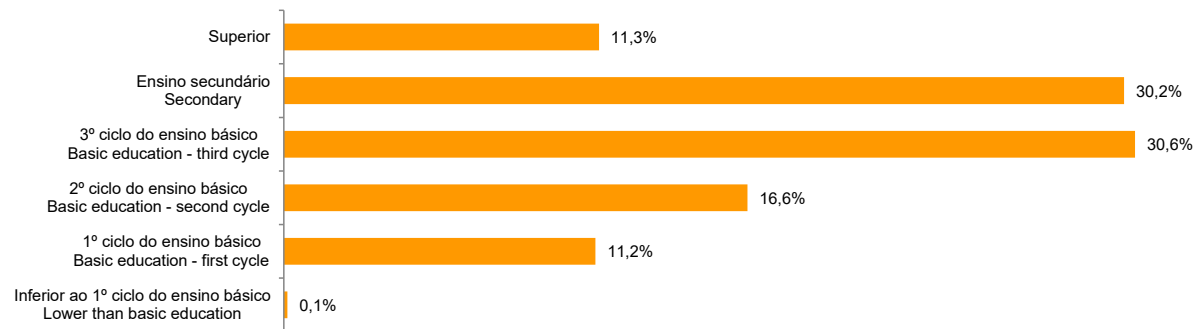
CONCELHO (MUNICIPALITY): MONDIM DE BASTO

Trabalhadores por Conta de Outrem*, 2022
Segundo os escalões de pessoal (da empresa)

Employees, 2022*
By size-class (of the enterprise)



Segundo o nível de habilitações
According to educational level



* Os dados dizem respeito a trabalhadores por conta de outrem a tempo completo com remuneração completa, nos estabelecimentos da região.

* *Data refers to full time employees with a full remuneration, in establishments of the region.*

CONCELHO (MUNICIPALITY): MONDIM DE BASTO

Trabalhadores por conta de outrem (TCO) nos estabelecimentos, a tempo completo com remuneração completa (nº)
Full time employees with a full remuneration, in establishments (no.)

Por sector de actividade <i>According to broad sectors of activity</i>	2017	2018	2019	2020	2021	2022	2023
TCO por sector de actividade - Sector primário (nº) <i>Employees - Primary sector (no.)</i>	25	21	23	31	28	29	..
<i>2019 = 100</i>	108,7	91,3	100,0	134,8	121,7	126,1	..
<i>t.c. (%) / g.r. (%)</i>		-16,0	9,5	34,8	-9,7	3,6	..
TCO por sector de actividade - Sector secundário (nº) <i>Employees - Secondary sector (no.)</i>	157	161	167	212	238	261	..
<i>2019 = 100</i>	94,0	96,4	100,0	126,9	142,5	156,3	..
<i>t.c. (%) / g.r. (%)</i>		2,5	3,7	26,9	12,3	9,7	..
TCO por sector de actividade - Sector terciário (nº) <i>Employees - Tertiary sector (no.)</i>	480	482	357	339	471	479	..
<i>2019 = 100</i>	134,5	135,0	100,0	95,0	131,9	134,2	..
<i>t.c. (%) / g.r. (%)</i>		0,4	-25,9	-5,0	38,9	1,7	..

Fonte:INE (AER),exceto menção específica a outras fontes.Nota:Consultar a síntese metodológica para outras fontes, conceitos e notas.

Source:INE(RSYB),except when specified otherwise.Note:Other sources,concepts and notes in methodological synthesis.

CONCELHO (MUNICIPALITY): MONDIM DE BASTO

Trabalhadores por conta de outrem (TCO) nos estabelecimentos, a tempo completo com remuneração completa (nº)
Full time employees with a full remuneration, in establishments (no.)

Segundo os escalões de pessoal da empresa <i>By size-class of the enterprise</i>	2017	2018	2019	2020	2021	2022	2023
1 - 9 (nº / no.) 2019 = 100 <i>t.c. (%) / g.r. (%)</i>	329 115,0	291 101,7	286 100,0	259 90,6	245 85,7	273 95,5	..
10 - 19 (nº / no.) 2019 = 100 <i>t.c. (%) / g.r. (%)</i>	67 69,8	91 94,8	96 100,0	161 167,7	160 166,7	160 166,7	..
20 - 49 (nº / no.) 2019 = 100 <i>t.c. (%) / g.r. (%)</i>	126 161,5	139 178,2	78 100,0	72 92,3	133 170,5	134 171,8	..
50 - 99 (nº / no.) 2019 = 100 <i>t.c. (%) / g.r. (%)</i>	18 26,1	18 26,1	69 100,0	68 98,6	68 98,6	63 91,3	..
100 - 249 (nº / no.) 2019 = 100 <i>t.c. (%) / g.r. (%)</i>	109 1 090,0	113 1 130,0	10 100,0	8 80,0	112 1 120,0	120 1 200,0	..
250 - 499 (nº / no.) 2019 = 100 <i>t.c. (%) / g.r. (%)</i>	0	0	0	3	4	5	..
> 500 (nº / no.) 2019 = 100 <i>t.c. (%) / g.r. (%)</i>	13 162,5	12 150,0	8 100,0	11 137,5	15 187,5	14 175,0	..

Fonte:INE (AER),exceto menção específica a outras fontes.Nota:Consultar a síntese metodológica para outras fontes, conceitos e notas.

Source:INE(RSYB),except when specified otherwise.Note:Other sources,concepts and notes in methodological synthesis.

CONCELHO (MUNICIPALITY): MONDIM DE BASTO

Trabalhadores por conta de outrem (TCO) nos estabelecimentos, a tempo completo com remuneração completa (nº)
Full time employees with a full remuneration, in establishments (no.)

Ganho médio mensal (Euros) - Por sector de actividade e género Average monthly earning (Euros) - According to broad sectors of activity and gender	2017	2018	2019	2020	2021	2022	2023
Ganho médio mensal - Sector primário (Euros) <i>Average monthly earning (Euros) - Primary Sector (Euros)</i>	670,8	686,8	700,6	723,0	759,6	829,0	..
2019 = 100	95,8	98,0	100,0	103,2	108,4	118,3	..
t.c. (%) / g.r. (%)		2,4	2,0	3,2	5,1	9,7	..
Ganho médio mensal - Sector primário - Homens (Euros) <i>Average monthly earning (Euros) - Primary Sector - Male (Euros)</i>	671,0	686,9	694,2	720,7	750,8	810,9	..
2019 = 100	96,7	98,9	100,0	103,8	108,2	116,8	..
t.c. (%) / g.r. (%)		2,4	1,1	3,8	4,2	8,0	..
Ganho médio mensal - Sector primário - Mulheres (Euros) <i>Average monthly earning (Euros) - Primary Sector - Female (Euros)</i>	670,0	..	743,0	728,8	781,7	869,5	..
2019 = 100	90,2	..	100,0	98,1	105,2	117,0	..
t.c. (%) / g.r. (%)		-1,9	7,2	11,2	..
Ganho médio mensal - Sector secundário (Euros) <i>Average monthly earning (Euros) - Secondary Sector (Euros)</i>	673,2	716,1	747,7	771,7	828,0	855,4	..
2019 = 100	90,0	95,8	100,0	103,2	110,7	114,4	..
t.c. (%) / g.r. (%)		6,4	4,4	3,2	7,3	3,3	..
Ganho médio mensal - Sector secundário - Homens (Euros) <i>Average monthly earning (Euros) - Secondary Sector - Male (Euros)</i>	665,5	709,8	737,9	773,6	842,2	869,4	..
2019 = 100	90,2	96,2	100,0	104,8	114,1	117,8	..
t.c. (%) / g.r. (%)		6,7	4,0	4,8	8,9	3,2	..
Ganho médio mensal - Sector secundário - Mulheres (Euros) <i>Average monthly earning (Euros) - Secondary Sector - Female (Euros)</i>	710,2	745,1	796,6	763,5	774,3	800,6	..
2019 = 100	89,2	93,5	100,0	95,8	97,2	100,5	..
t.c. (%) / g.r. (%)		4,9	6,9	-4,2	1,4	3,4	..
Ganho médio mensal - Sector terciário (Euros) <i>Average monthly earning (Euros) - Tertiary Sector (Euros)</i>	775,8	798,4	830,4	884,4	897,1	933,0	..
2019 = 100	93,4	96,1	100,0	106,5	108,0	112,4	..
t.c. (%) / g.r. (%)		2,9	4,0	6,5	1,4	4,0	..
Ganho médio mensal - Sector terciário - Homens (Euros) <i>Average monthly earning (Euros) - Tertiary Sector - Male (Euros)</i>	795,3	808,7	845,8	911,7	889,3	932,2	..
2019 = 100	94,0	95,6	100,0	107,8	105,1	110,2	..
t.c. (%) / g.r. (%)		1,7	4,6	7,8	-2,5	4,8	..
Ganho médio mensal - Sector terciário - Mulheres (Euros) <i>Average monthly earning (Euros) - Tertiary Sector - Female (Euros)</i>	761,9	790,9	813,4	852,8	903,0	933,5	..
2019 = 100	93,7	97,2	100,0	104,8	111,0	114,8	..
t.c. (%) / g.r. (%)		3,8	2,8	4,8	5,9	3,4	..

Fonte:INE (AER),exceto menção específica a outras fontes.Nota:Consultar a síntese metodológica para outras fontes, conceitos e notas.

Source:INE(RSYB),except when specified otherwise.Note:Other sources,concepts and notes in methodological synthesis.

CONCELHO (MUNICIPALITY): MONDIM DE BASTO

Saúde e Ambiente
Health and Environment

	2017	2018	2019	2020	2021	2022	2023
Médicos / 1000 habitantes (nº) <i>Physicians / 1000 inhabitants (no.)</i>	1,3	1,3	1,3	1,6	1,9	1,7	2,0
2019 = 100	100,0	100,0	100,0	123,1	146,2	130,8	153,8
t.c. (%) / g.r. (%)		0,0	0,0	23,1	18,8	-10,5	17,6
Despesas dos municípios em ambiente por habitante (Euros / hab.) <i>Environmental expenditure of municipalities per inhabitant (Euros / inhab.)</i>	62,0	61,0	67,0	68,0	92,0	112,0	97,0
2019 = 100	92,5	91,0	100,0	101,5	137,3	167,2	144,8
t.c. (%) / g.r. (%)		-1,6	9,8	1,5	35,3	21,7	-13,4

Setor Monetário e Financeiro
Monetary and Financial Sector

	2017	2018	2019	2020	2021	2022	2023
Compras através de terminais de pagamento automático por habitante (Euros / hab.) <i>Purchases through points of sale per inhabitant (Euros / inhab.)</i>	19,1	25,4	28,7	31,4	35,9	43,7	53,7
2019 = 100	66,7	88,6	100,0	109,6	125,3	152,4	187,3
t.c. (%) / g.r. (%)		33,0	12,8	9,6	14,4	21,6	22,9
Levantamentos nacionais em caixas multibanco por habitante (Euros / hab.) <i>National withdrawals on automated teller machines (ATM) per inhabitant (Euros / inhab.)</i>	1 459,0	1 528,0	1 646,0	1 715,0	2 401,0	2 680,0	2 785,0
2019 = 100	88,6	92,8	100,0	104,2	145,9	162,8	169,2
t.c. (%) / g.r. (%)		4,7	7,7	4,2	40,0	11,6	3,9

Fonte:INE (AER),exceto menção específica a outras fontes.Nota:Consultar a síntese metodológica para outras fontes, conceitos e notas.

Source:INE(RSYB),except when specified otherwise.Note:Other sources,concepts and notes in methodological synthesis.

CONCELHO (MUNICIPALITY): MONDIM DE BASTO

Indicadores Sociais
Social Indicators

	2017	2018	2019	2020	2021	2022	2023
Beneficiários de subsídio de desemprego / População residente (%) <i>Recipients of unemployment benefits / Resident population (%)</i>	2,9	2,3	2,1	2,1	2,0	1,7	2,0
2019 = 100	137,8	111,1	100,0	101,1	95,7	81,9	95,3
t.c. (%) / g.r. (%)		-19,4	-10,0	1,1	-5,4	-14,4	16,4
Beneficiários de rendimento social de inserção / População residente (%) <i>Recipients of social integration income / Resident population (%)</i>	3,6	3,3	3,1	3,1	3,2	3,0	2,2
2019 = 100	116,9	107,7	100,0	102,9	103,5	98,2	71,1
t.c. (%) / g.r. (%)		-7,8	-7,1	2,9	0,5	-5,1	-27,6

Fonte:INE (AER),exceto menção específica a outras fontes.Nota:Consultar a síntese metodológica para outras fontes, conceitos e notas.

Source:INE(RSYB),except when specified otherwise.Note:Other sources,concepts and notes in methodological synthesis.

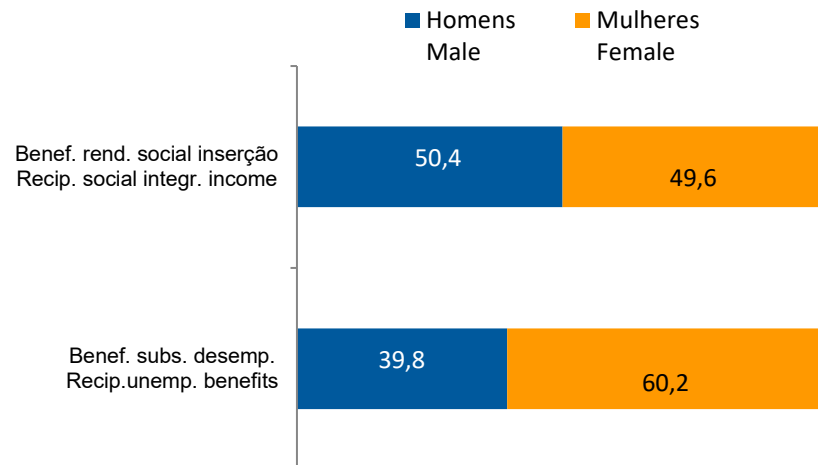
CONCELHO (MUNICIPALITY): MONDIM DE BASTO
Indicadores Sociais
Social Indicators

Beneficiários de subsídio de desemprego e beneficiários do rendimento social de inserção, 2023

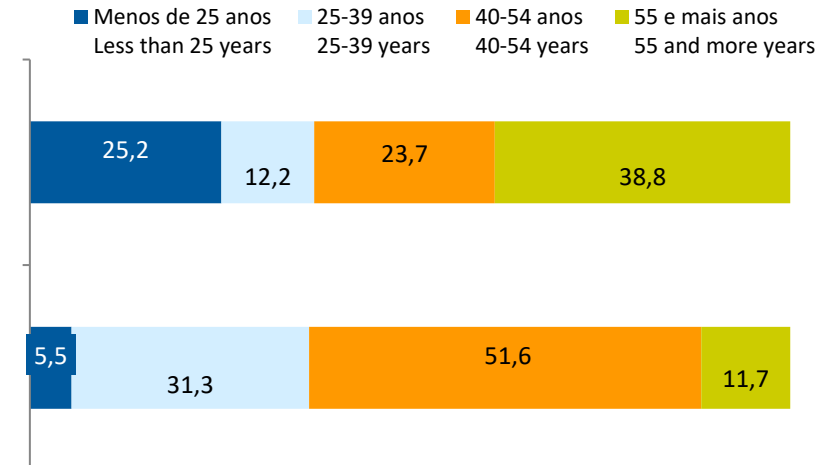
Recipients of unemployment benefits and recipients of social integration income, 2023

Beneficiários de subsídio de desemprego / População residente (%) <i>Recipients of unemployment benefits / Resident population (%)</i>	2,0
Beneficiários do rendimento social de inserção / População residente (%) <i>Recipients of social integration income / Resident population (%)</i>	2,2

Por género
According to gender

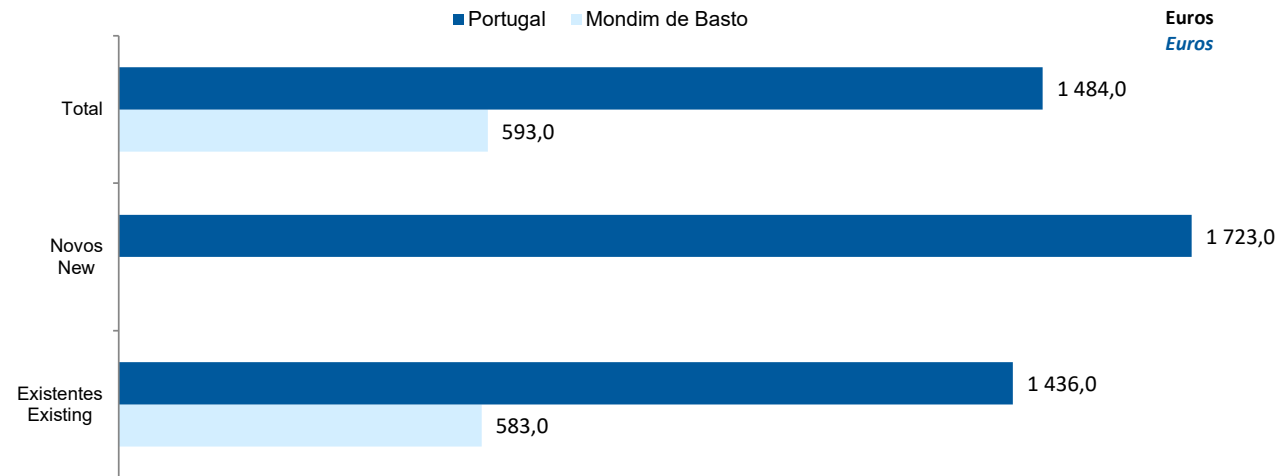


Por idade
According to age

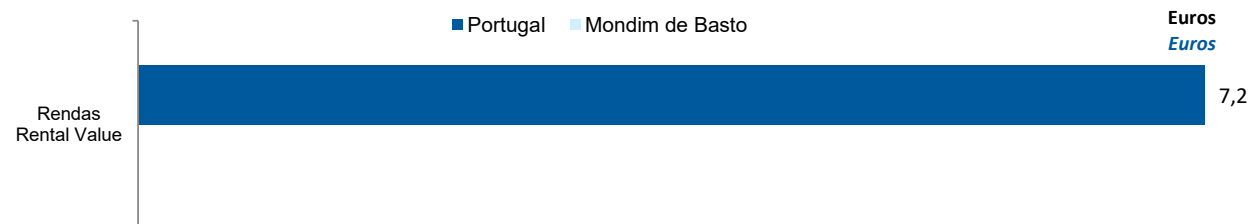


CONCELHO (MUNICIPALITY): MONDIM DE BASTO
Imobiliário
Real Estate

Valor mediano das vendas por m2 de alojamentos familiares e categoria do alojamento familiar, 2022
Median value per m2 of dwellings sales and category of housing unit, 2022



Valor mediano das rendas por m2 de novos contratos de arrendamento de alojamentos familiares, 2023
Median house rental value per m2 of new lease agreements of dwellings, 2023



CONCELHO (MUNICIPALITY): MONDIM DE BASTO

Seleção de Indicadores de turismo
Tourism indicators selection

		2017	2018	2019	2020	2021	2022	2023
Capacidade de alojamento nos estabelecimentos de alojamento turístico e tipo de alojamento turístico	nº	..	246	335	327	356	342	359
<i>Lodging capacity in tourist accommodation establishments and Type (tourist accommodation establishment)</i>	2019 = 100		73,4	100,0	97,6	106,3	102,1	107,2
	t.c. (%) / g.r. (%)		..	36,2	-2,4	8,9	-3,9	5,0
Dormidas nos estabelecimentos de alojamento turístico por localização geográfica e tipo de alojamento turístico	nº	..	46 537	47 844	31 453	38 593	51 816	54 929
<i>Nights (No.) in tourist accommodation establishments by Geographic localization (NUTS - 2013) and Type (tourist accommodation establishment)</i>	2019 = 100		97,3	100,0	65,7	80,7	108,3	114,8
	t.c. (%) / g.r. (%)		..	2,8	-34,3	22,7	34,3	6,0
Hóspedes nos estabelecimentos de alojamento turístico por localização geográfica e tipo de alojamento turístico	nº	..	27 712,0	29 606,0	17 726,0	19 843	27 357	29 108
<i>Guests (No.) in tourist accommodation establishments by Geographic localization (NUTS - 2013) and Type (tourist accommodation establishment)</i>	2019 = 100		93,6	100,0	59,9	67,0	92,4	98,3
	t.c. (%) / g.r. (%)		..	6,8	-40,1	11,9	37,9	6,4
Proveitos totais nos estabelecimentos de alojamento turístico por localização geográfica e tipo de alojamento turístico	10 ³ Euros	..	2 127,0	2 328,0	1 620,0	2 093,0	2 673,0	2 996,0
<i>Total incomes (€) in tourist accommodation establishments by Geographic localization and Type (tourist accommodation establishment)</i>	2019 = 100		91,4	100,0	69,6	89,9	114,8	128,7
	t.c. (%) / g.r. (%)		..	9,4	-30,4	29,2	27,7	12,1
Taxa líquida de ocupação cama nos estabelecimentos de alojamento turístico por localização geográfica e tipo de alojamento turístico	%	..	50,3	40,7	33,2	37,1	42,3	41,4
<i>Bed occupancy net rate (%) in tourist accommodation establishments by Geographic localization and Type (tourist accommodation establishment)</i>	2019 = 100		123,6	100,0	81,6	91,2	103,9	101,7
	t.c. (%) / g.r. (%)		..	-19,1	-18,4	11,7	14,0	-2,1

Fonte:INE (AER),exceto menção específica a outras fontes.Nota:Consultar a síntese metodológica para outras fontes, conceitos e notas.

Source:INE(RSYB),except when specified otherwise.Note:Other sources,concepts and notes in methodological synthesis.

CONCELHO (MUNICIPALITY): MONDIM DE BASTO
Comparação com as Respetivas Agregações Geográficas
Comparison with Respective Geographical Aggregations

INDICADORES INDICATORS	ANOS YEARS	CONCELHO MUNICIPALITY	NUTS III	NUTS II	DISTRITO DISTRICT	NUTS I	Portugal
		Mondim de Basto	Ave	Norte	Vila Real	Continente	
Demografia, Educação e Sociedade <i>Demography, Education and Society</i>							
População residente (nº) <i>Resident population (no.)</i>	2023	6 405	422 464	3 673 861	185 086	10 142 079	10 639 726
População residente (Peso sobre as respectivas agregações geográficas) <i>Resident population (Weight over respective aggregations)</i>	2023	100,0	1,5	0,2	2,5	0,1	0,1
Taxa de crescimento média anual da população (%) <i>Average annual growth rate of population (%)</i>	#N/D
Densidade populacional (habitantes / km2) <i>Population density (Inh / km2)</i>	2023	37,2	291,1	172,6	43,0	113,8	115,4
População ≥ 65 anos (%) <i>Population ≥ 65 years (%)</i>	2023	29,6	22,5	23,8	31,9	24,3	24,1
Índice de Dependência Total <i>Total dependency ratio</i>	2023	64,0	52,9	55,8	71,4	59,1	58,5
Taxa bruta de natalidade (‰) <i>Crude birth rate (‰)</i>	2023	5,8	7,4	7,2	5,4	8,1	8,1
Rácio divórcios / casamentos (%) <i>Divorce / Marriage ratio (%)</i>	2023	26,7	59,2	49,0	53,7	46,9	47,1
Taxa bruta de escolarização (Ensino secundário) (%) <i>Crude educational attainment rate (Secondary education) (%)</i>	2022/2023	93,0	113,6	127,3	132,5	127,5	126,8
Despesas dos municípios em cultura e desporto por habitante (Euros / hab.) <i>Expenditures on cultural activities and sports of municipalities (Euros / inhab.)</i>	2023	135,2	49,6	55,5	..	64,8	64,4
Taxa de criminalidade (‰) <i>Crime rate (‰)</i>	2023	27,3	20,8	26,7	25,7	33,1	35,0

Fonte:INE (AER),exceto menção específica a outras fontes.Nota:Consultar a síntese metodológica para outras fontes, conceitos e notas.

Source:INE(RSYB),except when specified otherwise.Note:Other sources,concepts and notes in methodological synthesis.

CONCELHO (MUNICIPALITY): MONDIM DE BASTO
Comparação com as Respetivas Agregações Geográficas
Comparison with Respective Geographical Aggregations

INDICADORES <i>INDICATORS</i>	ANOS <i>YEARS</i>	CONCELHO <i>MUNICIPALITY</i>	NUTS III	NUTS II	DISTRITO <i>DISTRICT</i>	NUTS I	Portugal
		Mondim de Basto	Ave	Norte	Vila Real	Continente	
Saúde e Ambiente <i>Health and Environment</i>							
Taxa quinquenal de mortalidade infantil (%) <i>Quinquennial rate of infant mortality (%)</i>	2018/2022	11,7	2,5	2,4	..	2,7	2,7
Médicos / 1000 habitantes (nº) <i>Physicians / 1000 inhabitants (no.)</i>	2023	2,0	4,1	6,0	4,8	5,9	5,8
Despesas dos municípios em ambiente por habitante (Euros / hab.) <i>Environmental expenditure of municipalities per inhabitant (Euros / inhab.)</i>	2023	97	63	60	..	83	85
Setor Monetário e Financeiro <i>Monetary and Financial Sector</i>							
Compras através de terminais de pagamento automático por habitante (Euros / hab.) <i>Purchases through points of sale per inhabitant (Euros / inhab.)</i>	2023	53,7	120,1	154,2	108,1	197,1	197,3
Levantamentos nacionais em caixas multibanco por habitante (Euros / hab.) <i>National withdrawals on automated teller machines (ATM) per inhabitant (Euros / inhab.)</i>	2023	2 785,0	2 960,0	2 771,0	2 909,0	2 731,0	2 721,0
Peso do crédito à habitação no total dos créditos a clientes (%) <i>Housing credit rate (%)</i>	2023	71,3	51,9	55,6	..	40,6	41,0
Peso dos depósitos de emigrantes no total de depósitos dos clientes (%) <i>Emigrant deposits rate (%)</i>	2023	11,1	3,8	2,9	..	2,0	2,0

Fonte:INE (AER),exceto menção específica a outras fontes.Nota:Consultar a síntese metodológica para outras fontes, conceitos e notas.

Source:INE(RSYB),except when specified otherwise.Note:Other sources,concepts and notes in methodological synthesis.

CONCELHO (MUNICIPALITY): MONDIM DE BASTO
Comparação com as Respetivas Agregações Geográficas
Comparison with Respective Geographical Aggregations

INDICADORES INDICATORS	ANOS YEARS	CONCELHO MUNICIPALITY	NUTS III	NUTS II	DISTRITO DISTRICT	NUTS I	Portugal
		Mondim de Basto	Ave	Norte	Vila Real	Continente	
Indicadores Sociais <i>Social Indicators</i>							
Beneficiários de subsídio de desemprego / População residente (%) <i>Recipients of unemployment benefits / Resident population (%)</i>	2023	2,0	4,0	3,4	2,4	3,3	3,3
Beneficiários de rendimento social de inserção / População residente (%) <i>Recipients of social integration income / Resident population (%)</i>	2023	2,2	1,0	2,3	3,4	2,2	2,3

CONCELHO (MUNICIPALITY): MONDIM DE BASTO
Comparação com as Respetivas Agregações Geográficas
Comparison with Respective Geographical Aggregations

INDICADORES INDICATORS	ANOS YEARS	CONCELHO MUNICIPALITY	NUTS III	NUTS II	DISTRITO DISTRICT	NUTS I	Portugal
		Mondim de Basto	Ave	Norte	Vila Real	Continente	
Principais Indicadores de Actividade Económica <i>Main Economic Activity Indicators</i>							
Pessoal ao serviço nas empresas (nº) <i>Persons employed in companies (no.)</i>	2023	1 687	179 625	1 569 569	58 128	4 559 334	4 738 341
Pessoal ao serviço nas empresas da indústria transformadora (nº) <i>Persons employed in manufacturing enterprises (no.)</i>	2023	209	77 367	392 925	..	738 875	751 411
Volume de negócios nas empresas (10 ³ Euros) <i>Turnover of enterprises (10³ Euros)</i>	2023	102 638	17 302 869	155 457 966	4 055 099	532 896 310	550 295 127
Volume de Negócios nas empresas da ind. transformadora (10 ³ Euros) <i>Turnover of manufacturing enterprises (10³ Euros)</i>	2023	9 843	8 352 334	45 444 539	..	122 239 162	123 936 198
Empresas (nº) <i>Enterprises (no.)</i>	2023	726	48 561	502 112	30 702	1 445 184	1 510 274
Empresas da indústria transformadora (nº) <i>Manufacturing enterprises (no.)</i>	2023	40	5 151	33 306	1 073	67 192	69 160
Constituição de pessoas coletivas e entidades equiparadas (nº) <i>Creation of legal persons and equivalent entities (no.)</i>	2024	14	1 566	15 121	490	46 762	48 968
Dissolução de pessoas coletivas e entidades equiparadas (nº) <i>Dissolution of legal persons and equivalent entities (no.)</i>	2024	6	771	6 301	200	20 493	21 304
Ganho médio mensal por trabalhador por conta de outrem (Euros) <i>Average monthly earning per employee (Euros)</i>	2022	903	1 132	1 253	1 104	1 368	1 362
Ganho médio mensal por trabalhador por conta de outrem - Homens (Euros) <i>Average monthly earning per employee - Male (Euros)</i>	2022	895	1 223	1 348	1 153	1 476	1 469
Ganho médio mensal por trabalhador por conta de outrem - Mulheres (Euros) <i>Average monthly earning per employee - Female (Euros)</i>	2022	912	1 024	1 137	1 053	1 238	1 234
Comércio internacional de bens - Exportações (10 ³ Euros) <i>International trade of goods - Exports (10³ Euros)</i>	2023	946	4 846 822	27 136 591	119 716	69 219 305	77 340 161
Comércio internacional de bens - Importações (10 ³ Euros) <i>International trade of goods - Imports (10³ Euros)</i>	2023	96	3 028 951	24 042 457	220 595	91 186 619	105 148 409

Fonte:INE (AER),exceto menção específica a outras fontes.Nota:Consultar a síntese metodológica para outras fontes, conceitos e notas.

Source:INE(RSYB),except when specified otherwise.Note:Other sources,concepts and notes in methodological synthesis.

CONCELHO (MUNICIPALITY): MONDIM DE BASTO
Comparação com as Respetivas Agregações Geográficas
Comparison with Respective Geographical Aggregations

INDICADORES INDICATORS	ANOS YEARS	CONCELHO MUNICIPALITY	NUTS III	NUTS II	DISTRITO DISTRICT	NUTS I	Portugal
		Mondim de Basto	Ave	Norte	Vila Real	Continente	
Capacidade de alojamento nos estabelecimentos hoteleiros (nº de hóspedes) <i>Lodging capacity in hotel establishments (no. of guests)</i>	2023	359	5 696	87 252	5 971	419 176	478 552
Crédito à habitação por habitante (Euros) <i>Housing credit per inhabitant (Euros)</i>	2023	5 636	7 003	9 216	..	9 466	9 373
Edifícios licenciados pelas câmaras municipais para construção (nº) <i>Building permits issued by the local administration (no.)</i>	2023	23	1 192	8 709	473	22 101	23 439

CONCELHO (MUNICIPALITY): MONDIM DE BASTO
Comparação com as Respetivas Agregações Geográficas
Comparison with Respective Geographical Aggregations

INDICADORES (%) INDICATORS (%)	ANOS YEARS	Concelho / Concelho x 100 Municipality / Municipality x 100	Concelho / NUTS III x 100 Municipality / NUTS III x 100	Concelho / NUTS II x 100 Municipality / NUTS II x 100	Concelho / Distrito x 100 Municipality / District x 100	Concelho / NUTS I x 100 Municipality / NUTS I x 100	Concelho / Portugal x 100 Municipality / Portugal x 100
Principais Indicadores de Actividade Económica <i>Main Economic Activity Indicators</i>							
Pessoal ao serviço nas empresas (nº) <i>Persons employed in companies (no.)</i>	2023	100,0	0,9	0,1	2,9	0,0	0,0
Pessoal ao serviço nas empresas da indústria transformadora (nº) <i>Persons employed in manufacturing enterprises (no.)</i>	2023	100,0	0,3	0,1	..	0,0	0,0
Volume de negócios nas empresas (10 ³ Euros) <i>Turnover of enterprises (10³ Euros)</i>	2023	100,0	0,6	0,1	2,5	0,0	0,0
Volume de Negócios nas empresas da ind. transformadora (10 ³ Euros) <i>Turnover of manufacturing enterprises (10³ Euros)</i>	2023	100,0	0,1	0,0	..	0,0	0,0
Empresas (nº) <i>Enterprises (no.)</i>	2023	100,0	1,5	0,1	2,4	0,1	0,0
Empresas da indústria transformadora (nº) <i>Manufacturing enterprises (no.)</i>	2023	100,0	0,8	0,1	3,7	0,1	0,1
Constituição de pessoas coletivas e entidades equiparadas (nº) <i>Creation of legal persons and equivalent entities (no.)</i>	2024	100,0	0,9	0,1	2,9	0,0	0,0
Dissolução de pessoas coletivas e entidades equiparadas (nº) <i>Dissolution of legal persons and equivalent entities (no.)</i>	2024	100,0	0,8	0,1	3,0	0,0	0,0
Ganho médio mensal por trabalhador por conta de outrem (Euros) <i>Average monthly earning per employee (Euros)</i>	2022	100,0	79,7	72,0	81,8	66,0	66,3
Ganho médio mensal por trabalhador por conta de outrem - Homens (Euros) <i>Average monthly earning per employee - Male (Euros)</i>	2022	100,0	73,2	66,4	77,6	60,6	60,9
Ganho médio mensal por trabalhador por conta de outrem - Mulheres (Euros) <i>Average monthly earning per employee - Female (Euros)</i>	2022	100,0	89,1	80,2	86,6	73,7	73,9
Comércio internacional de bens - Exportações (10 ³ Euros) <i>International trade of goods - Exports (10³ Euros)</i>	2023	100,0	0,0	0,0	0,8	0,0	0,0
Comércio internacional de bens - Importações (10 ³ Euros) <i>International trade of goods - Imports (10³ Euros)</i>	2023	100,0	0,0	0,0	0,0	0,0	0,0

Fonte:INE (AER),exceto menção específica a outras fontes.Nota:Consultar a síntese metodológica para outras fontes, conceitos e notas.

Source:INE(RSYB),except when specified otherwise.Note:Other sources,concepts and notes in methodological synthesis.

CONCELHO (MUNICIPALITY): MONDIM DE BASTO
Comparação com as Respetivas Agregações Geográficas
Comparison with Respective Geographical Aggregations

INDICADORES (%) INDICATORS (%)	ANOS YEARS	Concelho / Concelho x 100 Municipality / Municipality x 100	Concelho / NUTS III x 100 Municipality / NUTS III x 100	Concelho / NUTS II x 100 Municipality / NUTS II x 100	Concelho / Distrito x 100 Municipality / District x 100	Concelho / NUTS I x 100 Municipality / NUTS I x 100	Concelho / Portugal x 100 Municipality / Portugal x 100
Principais Indicadores de Actividade Económica <i>Main Economic Activity Indicators</i>							
Capacidade de alojamento nos estabelecimentos hoteleiros (nº de hóspedes) <i>Lodging capacity in hotel establishments (no. of guests)</i>	2023	100,0	6,3	0,4	6,0	0,1	0,1
Crédito à habitação por habitante (Euros) <i>Housing credit per inhabitant (Euros)</i>	2023	100,0	80,5	61,2	..	59,5	60,1
Edifícios licenciados pelas câmaras municipais para construção (nº) <i>Building permits issued by the local administration (no.)</i>	2023	100,0	1,9	0,3	4,9	0,1	0,1

CONCELHO (MUNICIPALITY): MONDIM DE BASTO
Comparação com as Respetivas Agregações Geográficas
Comparison with Respective Geographical Aggregations

INDICADORES INDICATORS	ANOS YEARS	CONCELHO MUNICIPALITY	NUTS III	NUTS II	DISTRITO DISTRICT	NUTS I	Portugal
		Mondim de Basto	Ave	Norte	Vila Real	Continente	
Trabalhadores por conta de outrem (TCO) nos estabelecimentos, a tempo completo com remuneração completa (nº) <i>Full time employees with a full remuneration, in establishments (no.)</i>	2023	28 783	2 467 600	2 570 047
Por sector de actividade <i>According to broad sectors of activity</i>							
TCO por sector de actividade - Sector primário (nº) <i>Employees - Primary sector (no.)</i>	2023	1 153	47 861	49 503
TCO por sector de actividade - Sector secundário (nº) <i>Employees - Secondary sector (no.)</i>	2023	7 619	725 617	746 730
TCO por sector de actividade - Sector terciário (nº) <i>Employees - Tertiary sector (no.)</i>	2023	20 011	1 694 122	1 773 814
Segundo os escalões de pessoal da empresa <i>By size-class of the enterprise</i>							
1-9 (nº / no.)	2023	8 687	467 969	487 937
10-19 (nº / no.)	2023	3 814	271 514	283 817
20-49 (nº / no.)	2023	4 723	376 930	394 298
50-99 (nº / no.)	2023	2 905	270 285	281 519
100-249 (nº / no.)	2023	3 324	323 111	337 208
250-499 (nº / no.)	2023	1 084	190 947	196 722
>=500 (nº / no.)	2023	4 246	566 844	588 546

CONCELHO (MUNICIPALITY): MONDIM DE BASTO
Comparação com as Respetivas Agregações Geográficas
Comparison with Respective Geographical Aggregations

INDICADORES (%) INDICATORS (%)	ANOS YEARS	Concelho / Concelho x 100 Municipality / Municipality x 100	Concelho / NUTS III x 100 Municipality / NUTS III x 100	Concelho / NUTS II x 100 Municipality / NUTS II x 100	Concelho / Distrito x 100 Municipality / District x 100	Concelho / NUTS I x 100 Municipality / NUTS I x 100	Concelho / Portugal x 100 Municipality / Portugal x 100
Trabalhadores por conta de outrem (TCO) nos estabelecimentos, a tempo completo com remuneração completa (nº) <i>Full time employees with a full remuneration, in establishments (no.)</i>	2023
Por sector de actividade <i>According to broad sectors of activity</i>							
TCO por sector de actividade - Sector primário <i>Employees - Primary sector</i>	2023
TCO por sector de actividade - Sector secundário <i>Employees - Secondary sector</i>	2023
TCO por sector de actividade - Sector terciário <i>Employees - Tertiary sector</i>	2023
Segundo os escalões de pessoal da empresa <i>By size-class of the enterprise</i>							
1-9	2023
10-19	2023
20-49	2023
50-99	2023
100-249	2023
250-499	2023
>=500	2023

CONCELHO (MUNICIPALITY): MONDIM DE BASTO
Comparação com as Respetivas Agregações Geográficas
Comparison with Respective Geographical Aggregations

INDICADORES INDICATORS	ANOS YEARS	CONCELHO MUNICIPALITY	NUTS III	NUTS II	DISTRITO DISTRICT	NUTS I	Portugal
		Mondim de Basto	Ave	Norte	Vila Real	Continente	
Ganho médio mensal (Euros) - Por sector de actividade e género Average monthly earning (Euros) - According to broad sectors of activity and gender							
Ganho médio mensal - Sector primário (Euros) <i>Average monthly earning (Euros) - Primary Sector (Euros)</i>	2022	829,0	925,3	1 009,0	1 005,1	1 058,4	1 056,2
Ganho médio mensal - Sector primário - Homens (Euros) <i>Average monthly earning (Euros) - Primary Sector - Male (Euros)</i>	2022	810,9	944,2	1 039,3	1 013,5	1 080,1	1 076,6
Ganho médio mensal - Sector primário - Mulheres (Euros) <i>Average monthly earning (Euros) - Primary Sector - Female (Euros)</i>	2022	869,5	863,2	932,6	990,8	1 000,5	1 001,0
Ganho médio mensal - Sector secundário (Euros) <i>Average monthly earning (Euros) - Secondary Sector (Euros)</i>	2022	855,4	1 131,0	1 181,3	1 122,6	1 281,3	1 279,7
Ganho médio mensal - Sector secundário - Homens (Euros) <i>Average monthly earning (Euros) - Secondary Sector - Male (Euros)</i>	2022	869,4	1 228,5	1 248,9	1 133,4	1 340,4	1 337,0
Ganho médio mensal - Sector secundário - Mulheres (Euros) <i>Average monthly earning (Euros) - Secondary Sector - Female (Euros)</i>	2022	800,6	985,0	1 054,5	1 088,3	1 150,4	1 150,6
Ganho médio mensal - Sector terciário (Euros) <i>Average monthly earning (Euros) - Tertiary Sector (Euros)</i>	2022	933,0	1 138,6	1 308,8	1 102,2	1 415,5	1 407,3
Ganho médio mensal - Sector terciário - Homens (Euros) <i>Average monthly earning (Euros) - Tertiary Sector - Male (Euros)</i>	2022	932,2	1 220,8	1 450,6	1 178,2	1 580,5	1 570,2
Ganho médio mensal - Sector terciário - Mulheres (Euros) <i>Average monthly earning (Euros) - Tertiary Sector - Female (Euros)</i>	2022	933,5	1 067,6	1 177,4	1 049,3	1 264,2	1 258,3

CONCELHO (MUNICIPALITY): MONDIM DE BASTO
Comparação com as Respetivas Agregações Geográficas
Comparison with Respective Geographical Aggregations

INDICADORES (%) INDICATORS (%)	ANOS YEARS	Concelho / Concelho x 100 Municipality / Municipality x 100	Concelho / NUTS III x 100 Municipality / NUTS III x 100	Concelho / NUTS II x 100 Municipality / NUTS II x 100	Concelho / Distrito x 100 Municipality / District x 100	Concelho / NUTS I x 100 Municipality / NUTS I x 100	Concelho / Portugal x 100 Municipality / Portugal x 100
Ganho médio mensal (Euros) - Por sector de actividade e género Average monthly earning (Euros) - According to broad sectors of activity and gender							
Ganho médio mensal - Sector primário <i>Average monthly earning - Primary Sector</i>	2022	100,0	89,6	82,2	82,5	78,3	78,5
Ganho médio mensal - Sector primário - Homens <i>Average monthly earning - Primary Sector - Male</i>	2022	100,0	85,9	78,0	80,0	75,1	75,3
Ganho médio mensal - Sector primário - Mulheres <i>Average monthly earning - Primary Sector - Female</i>	2022	100,0	100,7	93,2	87,8	86,9	86,9
Ganho médio mensal - Sector secundário <i>Average monthly earning - Secondary Sector</i>	2022	100,0	75,6	72,4	76,2	66,8	66,8
Ganho médio mensal - Sector secundário - Homens <i>Average monthly earning - Secondary Sector - Male</i>	2022	100,0	70,8	69,6	76,7	64,9	65,0
Ganho médio mensal - Sector secundário - Mulheres <i>Average monthly earning - Secondary Sector - Female</i>	2022	100,0	81,3	75,9	73,6	69,6	69,6
Ganho médio mensal - Sector terciário <i>Average monthly earning - Tertiary Sector</i>	2022	100,0	81,9	71,3	84,7	65,9	66,3
Ganho médio mensal - Sector terciário - Homens <i>Average monthly earning - Tertiary Sector - Male</i>	2022	100,0	76,4	64,3	79,1	59,0	59,4
Ganho médio mensal - Sector terciário - Mulheres <i>Average monthly earning - Tertiary Sector - Female</i>	2022	100,0	87,4	79,3	89,0	73,8	74,2

CONCELHO (MUNICIPALITY): MONDIM DE BASTO
Comparação com as Respetivas Agregações Geográficas
Comparison with Respective Geographical Aggregations

INDICADORES <i>INDICATORS</i>	ANOS <i>YEARS</i>	CONCELHO <i>MUNICIPALITY</i>	NUTS III	NUTS II	DISTRITO <i>DISTRICT</i>	NUTS I	Portugal
		Mondim de Basto	Ave	Norte	Vila Real	Continente	
Imobiliário <i>Real Estate</i>							
Valor mediano das vendas por m2 de alojamentos familiares e categoria do alojamento familiar <i>Median value per m2 of dwellings sales and category of housing unit</i>							
Total (Euros)	#N/D
Novos (Euros) <i>New (Euros)</i>	#N/D
Existentes (Euros) <i>Existing (Euros)</i>	#N/D
Valor mediano das rendas por m2 de novos contratos de arrendamento de alojamentos familiares <i>Median house rental value per m2 of new lease agreements of dwellings</i>							
Rendas (Euros) <i>Rental Value (Euros)</i>	2023	..	4,6	6,3	..	7,2	7,2

Fonte:INE (AER),exceto menção específica a outras fontes.Nota:Consultar a síntese metodológica para outras fontes, conceitos e notas.

Source:INE(RSYB),except when specified otherwise.Note:Other sources,concepts and notes in methodological synthesis.

CONCELHO (MUNICIPALITY): MONDIM DE BASTO
Comparação com as Respetivas Agregações Geográficas
Comparison with Respective Geographical Aggregations

INDICADORES (%) <i>INDICATORS (%)</i>	ANOS <i>YEARS</i>	Concelho / Concelho x 100 Municipality / Municipality x 100	Concelho / NUTS III x 100 Municipality / NUTS III x 100	Concelho / NUTS II x 100 Municipality / NUTS II x 100	Concelho / Distrito x 100 Municipality / District x 100	Concelho / NUTS I x 100 Municipality / NUTS I x 100	Concelho / Portugal x 100 Municipality / Portugal x 100
Imobiliário <i>Real Estate</i>							
Valor mediano das vendas por m2 de alojamentos familiares e categoria do alojamento familiar <i>Median value per m2 of dwellings sales and category of housing unit</i>							
Total (Euros)	#N/D
Novos (Euros) <i>New (Euros)</i>	#N/D
Existentes (Euros) <i>Existing (Euros)</i>	#N/D
Valor mediano das rendas por m2 de novos contratos de arrendamento de alojamentos familiares <i>Median house rental value per m2 of new lease agreements of dwellings</i>							
Rendas (Euros) <i>Rental Value (Euros)</i>	2023

Fonte:INE (AER),exceto menção específica a outras fontes.Nota:Consultar a síntese metodológica para outras fontes, conceitos e notas.

Source:INE(RSYB),except when specified otherwise.Note:Other sources,concepts and notes in methodological synthesis.

CONCELHO (MUNICIPALITY): MONDIM DE BASTO
Comparação com as Respetivas Agregações Geográficas
Comparison with Respective Geographical Aggregations

INDICADORES <i>INDICATORS</i>	ANOS <i>YEARS</i>	CONCELHO <i>MUNICIPALITY</i>	NUTS III	NUTS II	DISTRITO <i>DISTRICT</i>	NUTS I	Portugal
		Mondim de Basto	Ave	Norte	Vila Real	Continente	
Indicadores Sociais <i>Social Indicators</i>							
Beneficiários do subsídio de desemprego (nº) <i>Recipients of unemployment benefit (no.)</i>	2023	128	16 946	123 256	4 469	331 133	346 058
Por género <i>According to gender</i>							
Homens (nº) <i>Male (no.)</i>	2023	51	6 331	51 057	1 901	144 078	151 225
Mulheres (nº) <i>Female (no.)</i>	2023	77	10 615	72 199	2 568	187 055	194 833
Por idade <i>According to age</i>							
<25 anos (nº) <i><25 years (no.)</i>	2023	7	730	6 098	..	17 851	18 732
25-39 anos (nº) <i>25-39 years (no.)</i>	2023	40	7 392	48 898	..	121 656	127 330
40-54 anos (nº) <i>40-54 years (no.)</i>	2023	66	6 938	55 018	2 089	156 927	163 637
>=55 anos (nº) <i>>=55 years (no.)</i>	2023	15	1 886	13 242	..	34 699	36 359

Fonte:INE (AER),exceto menção específica a outras fontes.Nota:Consultar a síntese metodológica para outras fontes, conceitos e notas.

Source:INE(RSYB),except when specified otherwise.Note:Other sources,concepts and notes in methodological synthesis.

CONCELHO (MUNICIPALITY): MONDIM DE BASTO
Comparação com as Respetivas Agregações Geográficas
Comparison with Respective Geographical Aggregations

INDICADORES INDICATORS	ANOS YEARS	CONCELHO MUNICIPALITY	NUTS III	NUTS II	DISTRITO DISTRICT	NUTS I	Portugal
		Mondim de Basto	Ave	Norte	Vila Real	Continente	
Beneficiários do rendimento social de inserção (nº) <i>Recipients of social integration income (no.)</i>	2023	139	4 295	86 051	6 223	223 833	240 841
Por género <i>According to gender</i>							
Homens (nº) <i>Male (no.)</i>	2023	70	2 130	40 576	3 234	105 064	113 478
Mulheres (nº) <i>Female (no.)</i>	2023	69	2 165	45 475	2 989	118 769	127 363
Por idade <i>According to age</i>							
<25 anos (nº) <i><25 years (no.)</i>	2023	35	1 491	30 946	1 823	90 469	97 549
25-39 anos (nº) <i>25-39 years (no.)</i>	2023	17	578	12 974	907	36 036	39 129
40-54 anos (nº) <i>40-54 years (no.)</i>	2023	33	939	18 567	1 428	45 098	48 748
>=55 anos (nº) <i>>=55 years (no.)</i>	2023	54	1 287	23 564	2 065	52 230	55 415

Fonte:INE (AER),exceto menção específica a outras fontes.Nota:Consultar a síntese metodológica para outras fontes, conceitos e notas.

Source:INE(RSYB),except when specified otherwise.Note:Other sources,concepts and notes in methodological synthesis.

CONCELHO (MUNICIPALITY): MONDIM DE BASTO
Comparação com as Respetivas Agregações Geográficas
Comparison with Respective Geographical Aggregations

INDICADORES (%) INDICATORS (%)	ANOS YEARS	Concelho / Concelho x 100 Municipality / Municipality x 100	Concelho / NUTS III x 100 Municipality / NUTS III x 100	Concelho / NUTS II x 100 Municipality / NUTS II x 100	Concelho / Distrito x 100 Municipality / District x 100	Concelho / NUTS I x 100 Municipality / NUTS I x 100	Concelho / Portugal x 100 Municipality / Portugal x 100
Indicadores Sociais <i>Social Indicators</i>							
Beneficiários do subsídio de desemprego <i>Recipients of unemployment benefit</i>	2023	100,0	0,8	0,1	2,9	0,0	0,0
Por género <i>According to gender</i>							
Homens <i>Male</i>	2023	100,0	0,8	0,1	2,7	0,0	0,0
Mulheres <i>Female</i>	2023	100,0	0,7	0,1	3,0	0,0	0,0
Por idade <i>According to age</i>							
<25 anos <i><25 years</i>	2023	100,0	1,0	0,1	..	0,0	0,0
25-39 anos <i>25-39 years</i>	2023	100,0	0,5	0,1	..	0,0	0,0
40-54 anos <i>40-54 years</i>	2023	100,0	1,0	0,1	3,2	0,0	0,0
>=55 anos <i>>=55 years</i>	2023	100,0	0,8	0,1	..	0,0	0,0

Fonte:INE (AER),exceto menção específica a outras fontes.Nota:Consultar a síntese metodológica para outras fontes, conceitos e notas.

Source:INE(RSYB),except when specified otherwise.Note:Other sources,concepts and notes in methodological synthesis.

CONCELHO (MUNICIPALITY): MONDIM DE BASTO
Comparação com as Respetivas Agregações Geográficas
Comparison with Respective Geographical Aggregations

INDICADORES (%) <i>INDICATORS (%)</i>	ANOS <i>YEARS</i>	Concelho / Concelho x 100 Municipality / Municipality x 100	Concelho / NUTS III x 100 Municipality / NUTS III x 100	Concelho / NUTS II x 100 Municipality / NUTS II x 100	Concelho / Distrito x 100 Municipality / District x 100	Concelho / NUTS I x 100 Municipality / NUTS I x 100	Concelho / Portugal x 100 Municipality / Portugal x 100
Beneficiários do rendimento social de inserção <i>Recipients of social integration income</i>	2023	100,0	3,2	0,2	2,2	0,1	0,1
Por género <i>According to gender</i>							
Homens <i>Male</i>	2023	100,0	3,3	0,2	2,2	0,1	0,1
Mulheres <i>Female</i>	2023	100,0	3,2	0,2	2,3	0,1	0,1
Por idade <i>According to age</i>							
<25 anos <i><25 years</i>	2023	100,0	2,3	0,1	1,9	0,0	0,0
25-39 anos <i>25-39 years</i>	2023	100,0	2,9	0,1	1,9	0,0	0,0
40-54 anos <i>40-54 years</i>	2023	100,0	3,5	0,2	2,3	0,1	0,1
>=55 anos <i>>=55 years</i>	2023	100,0	4,2	0,2	2,6	0,1	0,1

Fonte:INE (AER),exceto menção específica a outras fontes.Nota:Consultar a síntese metodológica para outras fontes, conceitos e notas.

Source:INE(RSYB),except when specified otherwise.Note:Other sources,concepts and notes in methodological synthesis.

CONCELHO (MUNICIPALITY): MONDIM DE BASTO
Comparação com as Respetivas Agregações Geográficas
Comparison with Respective Geographical Aggregations

INDICADORES INDICATORS	ANOS YEARS	CONCELHO MUNICIPALITY	NUTS III	NUTS II	DISTRITO DISTRICT	NUTS I	Portugal
		Mondim de Basto	Ave	Norte	Vila Real	Continente	
Principais Indicadores de Turismo <i>Main Economic Tourism Indicators</i>							
Capacidade de alojamento nos estabelecimentos de alojamento turístico por localização geográfica e tipo de alojamento turístico (nº) <i>Lodging capacity in tourist accommodation establishments by Geographic localization (NUTS - 2013) and Type (tourist accommodation establishment) (no.)</i>	2023	359	5 696	87 252	5 971	419 176	478 552
Dormidas nos estabelecimentos de alojamento turístico por localização geográfica e tipo de alojamento turístico (nº) <i>Nights (No.) in tourist accommodation establishments by Geographic localization (NUTS - 2013) and Type (tourist accommodation establishment) (no.)</i>	2023	54 929	651 823	13 262 616	649 277	65 192 828	77 179 150
Hóspedes nos estabelecimentos de alojamento turístico por localização geográfica e tipo de alojamento turístico (nº) <i>Guests (No.) in tourist accommodation establishments by Geographic localization (NUTS - 2013) and Type (tourist accommodation establishment) (no.)</i>	2023	29 108	343 422	6 941 647	380 839	27 080 911	30 028 890
Proveitos totais nos estabelecimentos de alojamento turístico por localização geográfica e tipo de alojamento turístico (mil Euros) <i>Total incomes (€) in tourist accommodation establishments by Geographic localization (NUTS - 2013) and Type (tourist accommodation establishment) (thousand Euros)</i>	2023	2 996	36 580	952 275	54 946	5 168 971	6 015 323
Taxa líquida de ocupação cama nos estabelecimentos de alojamento turístico por localização geográfica e tipo de alojamento turístico (%) <i>Bed occupancy net rate (%) in tourist accommodation establishments by Geographic localization (NUTS - 2013) and Type (tourist accommodation establishment) (%)</i>	2023	41,4	34,3	44,2	..	46,3	48,0

Fonte:INE (AER),exceto menção específica a outras fontes.Nota:Consultar a síntese metodológica para outras fontes, conceitos e notas.

Source:INE(RSYB),except when specified otherwise.Note:Other sources,concepts and notes in methodological synthesis.

CONCELHO (MUNICIPALITY): MONDIM DE BASTO
Comparação com as Respetivas Agregações Geográficas
Comparison with Respective Geographical Aggregations

INDICADORES (%) INDICATORS (%)	ANOS YEARS	Concelho / Concelho x 100 Municipality / Municipality x 100	Concelho / NUTS III x 100 Municipality / NUTS III x 100	Concelho / NUTS II x 100 Municipality / NUTS II x 100	Concelho / Distrito x 100 Municipality / District x 100	Concelho / NUTS I x 100 Municipality / NUTS I x 100	Concelho / Portugal x 100 Municipality / Portugal x 100
Principais Indicadores de Turismo <i>Main Economic Tourism Indicators</i>							
Capacidade de alojamento nos estabelecimentos hoteleiros por localização geográfica e tipo de estabelecimento <i>Lodging capacity in hotel establishments by Geographic localization (NUTS - 2013) and Type (hotel establishment)</i>	2023	100,0	6,3	0,4	6,0	0,1	0,1
Dormidas nos estabelecimentos de alojamento turístico por localização geográfica e tipo de alojamento turístico <i>Nights (No.) in tourist accommodation establishments by Geographic localization (NUTS - 2013) and Type (tourist accommodation establishment)</i>	2023	100,0	8,4	0,4	8,5	0,1	0,1
Hóspedes nos estabelecimentos de alojamento turístico por localização geográfica e tipo de alojamento turístico <i>Guests (No.) in tourist accommodation establishments by Geographic localization (NUTS - 2013) and Type (tourist accommodation establishment)</i>	2023	100,0	8,5	0,4	7,6	0,1	0,1
Proveitos totais nos estabelecimentos de alojamento turístico por localização geográfica e tipo de alojamento turístico <i>Total incomes (€) in tourist accommodation establishments by Geographic localization (NUTS - 2013) and Type (tourist accommodation establishment)</i>	2023	100,0	8,2	0,3	5,5	0,1	0,0
Taxa líquida de ocupação cama nos estabelecimentos de alojamento turístico por localização geográfica e tipo de alojamento turístico <i>Bed occupancy net rate (%) in tourist accommodation establishments by Geographic localization (NUTS - 2013) and Type (tourist accommodation establishment)</i>	2023	100,0	120,7	93,7	..	89,4	86,3

Fonte:INE (AER),exceto menção específica a outras fontes.Nota:Consultar a síntese metodológica para outras fontes, conceitos e notas.

Source:INE(RSYB),except when specified otherwise.Note:Other sources,concepts and notes in methodological synthesis.