

Concelho / Municipality : Vila Pouca de Aguiar

Indicadores selecionados

*Selected indicators*

Demografia, Educação e Sociedade

*Demography, Education and Society*

Saúde e Ambiente

*Health and Environment*

Setor Monetário e Financeiro

*Monetary and Financial Sector*

Principais Indicadores de Actividade Económica

*Main Economic Activity Indicators*

Demografia, Educação e Sociedade

*Demography, Education and Society*

Maiores empregadores do Concelho

(Ordenado segundo o nº de trabalhadores por conta de outrem - TCO - nos estabelecimentos)

*Greatest Employers in the Municipality*

*(Ranked according to the number of employees in establishments)*

Trabalhadores por conta de outrem\*

*Employees\**

Trabalhadores por conta de outrem (TCO) nos estabelecimentos, a tempo completo com remuneração completa (nº)

*Full time employees with a full remuneration, in establishments (no.)*

Saúde e Ambiente

*Health and Environment*

Setor Monetário e Financeiro

*Monetary and Financial Sector*

Indicadores Sociais

*Social Indicators*

Imobiliário

*Real Estate*

Seleção de Indicadores de Turismo

*Tourism Indicators Selection*

Comparação com as Respetivas Agregações Geográficas

*Comparison with Respective Geographical Aggregations*

Demografia, Educação e Sociedade

*Demography, Education and Society*

Saúde e Ambiente

*Health and Environment*

Setor Monetário e Financeiro

*Monetary and Financial Sector*

Indicadores Sociais

*Social Indicators*

Principais Indicadores de Actividade Económica

*Main Economic Activity Indicators*

Trabalhadores por conta de outrem (TCO) nos estabelecimentos, a tempo completo com remuneração completa (nº)

*Full time employees with a full remuneration, in establishments (no.)*

Imobiliário

*Real Estate*

Indicadores Sociais

*Social Indicators*

Principais Indicadores de Turismo

*Main Economic Tourism Indicators*

Fonte:INE (AER),exceto menção específica a outras fontes.Nota:Consultar a síntese metodológica para outras fontes, conceitos e notas.

Source:INE(RSYB),except when specified otherwise.Note:Other sources,concepts and notes in methodological synthesis.

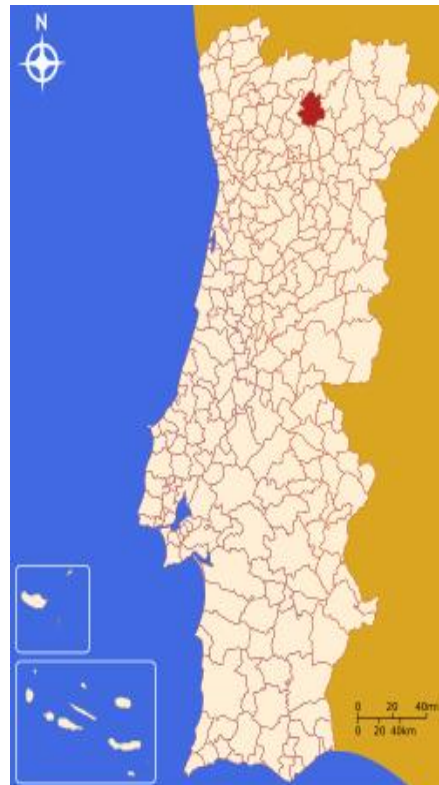
CONCELHO (MUNICIPALITY): VILA POUCA DE AGUIAR

Indicadores seleccionados <i>Selected indicators</i>	ANOS <i>YEARS</i>	Concelho (Municipality): Vila Pouca de Aguiar	Portugal
Área (km2) <i>Area (km2)</i>	2023	437	92 225
		0,5	100,0
		<i>Portugal = 100</i>	
População residente (nº) <i>Resident population (nº)</i>	2023	11 772	10 639 726
		0,1	100,0
		<i>Portugal = 100</i>	
Pessoal ao serviço nas empresas (nº) <i>Persons employed in enterprises (no.)</i>	2023	3 310	4 738 341
		0,1	100,0
		<i>Portugal = 100</i>	
Volume de negócios nas empresas (10 <sup>3</sup> Euros) <i>Turnover of enterprises (10<sup>3</sup> Euros)</i>	2023	295 570	550 295 127
		0,1	100,0
		<i>Portugal = 100</i>	
Empresas (nº) <i>Enterprises (no.)</i>	2023	1 704	1 510 274
		0,1	100,0
		<i>Portugal = 100</i>	
Pessoal ao serviço nas empresas da indústria transformadora (nº) <i>Persons employed in manufacturing enterprises (no.)</i>	2023	656	751 411
		0,1	100,0
		<i>Portugal = 100</i>	
Volume de Negócios nas empresas da ind. transformadora (10 <sup>3</sup> Euros) <i>Turnover of manufacturing enterprises (10<sup>3</sup> Euros)</i>	2023	122 250	123 936 198
		0,1	100,0
		<i>Portugal = 100</i>	
Empresas da indústria transformadora (nº) <i>Manufacturing enterprises (no.)</i>	2023	61	69 160
		0,1	100,0
		<i>Portugal = 100</i>	
Comércio internacional de bens - Exportações (10 <sup>3</sup> Euros) <i>International trade of goods- Exports (10<sup>3</sup> Euros)</i>	2023	27 625	77 340 161
		0,0	100,0
		<i>Portugal = 100</i>	
Comércio internacional de bens - Importações (10 <sup>3</sup> Euros) <i>International trade of goods - Imports (10<sup>3</sup> Euros)</i>	2023	27 673	105 148 409
		0,0	100,0
		<i>Portugal = 100</i>	
Dormidas nos estabelecimentos de alojamento turístico por localização geográfica e tipo de alojamento turístico (nº) <i>Nights (No.) in tourist accommodation establishments by Geographic localization (NUTS - 2013) and Type (tourist accommodation establishment) (no.)</i>	2023	26 806	77 179 150
		0,0	100,0
		<i>Portugal = 100</i>	
Proveitos totais nos estabelecimentos de alojamento turístico por localização geográfica e tipo de alojamento turístico (mil Euros) <i>Total incomes (€) in tourist accommodation establishments by Geographic localization (NUTS - 2013) and Type (tourist accommodation establishment) (thousand Euros)</i>	2023	2 040	6 015 323
		0,0	100,0
		<i>Portugal = 100</i>	

Fonte:INE (AER),exceto menção específica a outras fontes.Nota:Consultar a síntese metodológica para outras fontes, conceitos e notas.

Source:INE(RSYB),except when specified otherwise.Note:Other sources,concepts and notes in methodological synthesis.

## CONCELHO (MUNICIPALITY): VILA POUCA DE AGUIAR



Fonte: Wikipedia

Área = 437 km<sup>2</sup>

Demografia, Educação e Sociedade Demography, Education and Society			
População residente (2023) (nº) <i>Resident population (2023) (nº)</i>	11 772	Taxa bruta de natalidade (2023) (‰) <i>Crude birth rate (2023) (‰)</i>	3,5
Taxa de crescimento média anual da população (2011/2023) (%) <i>Average annual growth rate of population (2011/2023) (%)</i>	-0,9	Rácio divórcios / casamentos (2023) (%) <i>Divorce / Marriage ratio (2023) (%)</i>	100,0
Densidade populacional (2023) (habitantes / km <sup>2</sup> ) <i>Population density (2023) (Inh. / km<sup>2</sup>)</i>	26,9	Taxa bruta de escolarização (Ensino secundário) (2022/2023) (%) <i>Crude educational attainment rate (Secondary education) (2022/2023) (%)</i>	115,4
População ≥ 65 anos (2023) (%) <i>Population ≥ 65 years (2023) (%)</i>	36,0	Despesas dos municípios em cultura e desporto por habitante (2023) (Euros / hab.) <i>Expenditures on cultural activities and sports of municipalities per inhabitant (2023) (Euros / inhab.)</i>	84,9
Índice de Dependência Total (2023) <i>Total dependency ratio (2023)</i>	79,7	Taxa de criminalidade (2023) (‰) <i>Crime rate (2023) (‰)</i>	23,4
Saúde e Ambiente Health and Environment		Setor Monetário e Financeiro Monetary and Financial Sector	
Taxa quinquenal de mortalidade infantil (2018/2022) (‰) <i>Quinquennial rate of infant mortality (2018/2022) (‰)</i>	0,0	Compras através de terminais de pagamento automático por habitante (2023) (Euros / hab.) <i>Purchases through points of sale per inhabitant (2023) (Euros / inhab.)</i>	57,5
Médicos / 1000 habitantes (2023) (nº) <i>Physicians / 1000 inhabitants (2023) (no.)</i>	2,7	Levantamentos nacionais em caixas multibanco por habitante (2023) (Euros / hab.) <i>National withdrawals on automated teller machines (ATM) per inhabitant (2023) (Euros / inhab.)</i>	2 910,0
Consultas externas nos hospitais por habitante (2023) (nº) <i>Medical appointments in external appointment units of hospitals per inhabitant (2023) (no.)</i>	0,0	Peso do crédito à habitação no total dos créditos a clientes (2023) (%) <i>Housing credit rate (2023) (%)</i>	80,9
Despesas dos municípios em ambiente por habitante (2023) (Euros / hab.) <i>Environmental expenditure of municipalities per inhabitant (2023) (Euros / inhab.)</i>	110,0	Peso dos depósitos de emigrantes no total de depósitos dos clientes (2023) (%) <i>Emigrant deposits rate (2023) (%)</i>	14,4

CONCELHO (MUNICIPALITY): VILA POUCA DE AGUIAR

Principais Indicadores de Actividade Económica  
Main Economic Activity Indicators

	2018	2019	2020	2021	2022	2023	2024
<i>Pessoal ao serviço nas empresas (nº)</i> <i>Persons employed in enterprises (no.)</i>	3 285	3 363	3 296	3 319	3 329	3 310	..
2019 = 100	97,7	100,0	98,0	98,7	99,0	98,4	..
t.c. (%) / g.r. (%)		2,4	-2,0	0,7	0,3	-0,6	..
<i>Pessoal ao serviço nas empresas da indústria transformadora (nº)</i> <i>Persons employed in manufacturing enterprises (no.)</i>	696	675	644	631	634	656	..
2019 = 100	103,1	100,0	95,4	93,5	93,9	97,2	..
t.c. (%) / g.r. (%)		-3,0	-4,6	-2,0	0,5	3,5	..
<i>Volume de negócios nas empresas (10<sup>3</sup> Euros)</i> <i>Turnover of enterprises (10<sup>3</sup> Euros)</i>	204 319,0	225 670,2	212 964,7	231 194,4	269 088,6	295 570,2	..
2019 = 100	90,5	100,0	94,4	102,4	119,2	131,0	..
t.c. (%) / g.r. (%)		10,4	-5,6	8,6	16,4	9,8	..
<i>Volume de Negócios nas empresas da ind. transformadora (10<sup>3</sup> Euros)</i> <i>Turnover of manufacturing enterprises (10<sup>3</sup> Euros)</i>	69 402,0	78 142,1	69 659,4	76 925,8	105 236,0	122 250,2	..
2019 = 100	88,8	100,0	89,1	98,4	134,7	156,4	..
t.c. (%) / g.r. (%)		12,6	-10,9	10,4	36,8	16,2	..
<i>Empresas (nº)</i> <i>Enterprises (no.)</i>	1 708	1 687	1 628	1 680	1 720	1 704	..
2019 = 100	101,2	100,0	96,5	99,6	102,0	101,0	..
t.c. (%) / g.r. (%)		-1,2	-3,5	3,2	2,4	-0,9	..
<i>Empresas da indústria transformadora (nº)</i> <i>Manufacturing enterprises (no.)</i>	64	61	61	65	63	61	..
2019 = 100	104,9	100,0	100,0	106,6	103,3	100,0	..
t.c. (%) / g.r. (%)		-4,7	0,0	6,6	-3,1	-3,2	..
<i>Constituição de pessoas coletivas e entidades equiparadas (nº)</i> <i>Creation of legal persons and equivalent entities (no.)</i>	24	31	17	30	28	21	28
2019 = 100	77,4	100,0	54,8	96,8	90,3	67,7	90,3
t.c. (%) / g.r. (%)		29,2	-45,2	76,5	-6,7	-25,0	33,3
<i>Dissolução de pessoas coletivas e entidades equiparadas (nº)</i> <i>Dissolution of legal persons and equivalent entities (no.)</i>	19	7	10	10	7	11	7
2019 = 100	271,4	100,0	142,9	142,9	100,0	157,1	100,0
t.c. (%) / g.r. (%)		-63,2	42,9	0,0	-30,0	57,1	-36,4

Fonte:INE (AER),exceto menção específica a outras fontes.Nota:Consultar a síntese metodológica para outras fontes, conceitos e notas.

Source:INE(RSYB),except when specified otherwise.Note:Other sources,concepts and notes in methodological synthesis.

CONCELHO (MUNICIPALITY): VILA POUCA DE AGUIAR

Principais Indicadores de Actividade Económica  
Main Economic Activity Indicators

	2018	2019	2020	2021	2022	2023	2024
Ganho médio mensal por trabalhador por conta de outrem (Euros) Average monthly earning per employee (Euros)	966,8	906,6	946,6	924,6	978,1	..	..
2019 = 100	106,6	100,0	104,4	102,0	107,9	..	..
t.c. (%) / g.r. (%)		-6,2	4,4	-2,3	5,8	..	..
Ganho médio mensal por trabalhador por conta de outrem - Homens (Euros) Average monthly earning per employee - Male (Euros)	1 058,5	955,1	993,9	942,9	1 016,0	..	..
2019 = 100	110,8	100,0	104,1	98,7	106,4	..	..
t.c. (%) / g.r. (%)		-9,8	4,1	-5,1	7,7	..	..
Ganho médio mensal por trabalhador por conta de outrem - Mulheres (Euros) Average monthly earning per employee - Female (Euros)	816,5	828,5	870,5	898,4	925,4	..	..
2019 = 100	98,6	100,0	105,1	108,4	111,7	..	..
t.c. (%) / g.r. (%)		1,5	5,1	3,2	3,0	..	..
Comércio internacional de bens - Exportações (10 <sup>3</sup> Euros) International trade of goods- Exports (10 <sup>3</sup> Euros)	12 680,7	13 190,8	10 410,6	14 024,4	22 090,8	27 624,9	..
2019 = 100	96,1	100,0	78,9	106,3	167,5	209,4	..
t.c. (%) / g.r. (%)		4,0	-21,1	34,7	57,5	25,1	..
Comércio internacional de bens - Importações (10 <sup>3</sup> Euros) International trade of goods - Imports (10 <sup>3</sup> Euros)	5 897,8	6 303,9	6 159,6	9 944,8	23 157,9	27 672,8	..
2019 = 100	93,6	100,0	97,7	157,8	367,4	439,0	..
t.c. (%) / g.r. (%)		6,9	-2,3	61,5	132,9	19,5	..
Capacidade de alojamento nos estabelecimentos hoteleiros (nº de hóspedes) Lodging capacity in hotel establishments (no. of guests)	187	199	..	200	205	209	..
2019 = 100	94,0	100,0	..	100,5	103,0	105,0	..
t.c. (%) / g.r. (%)		6,4	..	..	2,5	2,0	..
Crédito à habitação por habitante (Euros) Housing credit per inhabitant (Euros)	6 205	6 439	6 567	6 777	5 925	7 051	..
2019 = 100	96,4	100,0	102,0	105,2	92,0	109,5	..
t.c. (%) / g.r. (%)		3,8	2,0	3,2	-12,6	19,0	..
Edifícios licenciados pelas câmaras municipais para construção (nº) Building permits issued by the local administration (no.)	66	49	60	47	54	42	..
2019 = 100	134,7	100,0	122,4	95,9	110,2	85,7	..
t.c. (%) / g.r. (%)		-25,8	22,4	-21,7	14,9	-22,2	..

Fonte:INE (AER),exceto menção específica a outras fontes.Nota:Consultar a síntese metodológica para outras fontes, conceitos e notas.

Source:INE(RSYB),except when specified otherwise.Note:Other sources,concepts and notes in methodological synthesis.

### CONCELHO (MUNICIPALITY): VILA POUCA DE AGUIAR

#### Demografia, Educação e Sociedade Demography, Education and Society

		2017	2018	2019	2020	2021	2022	2023
População residente (nº) <i>Resident population (no.)</i>	2019 = 100	12 032	11 938	11 871	11 867	11 793	11 753	11 772
	<i>t.c. (%) / g.r. (%)</i>	101,4	100,6	100,0	100,0	99,3	99,0	99,2
			-0,8	-0,6	0,0	-0,6	-0,3	0,2
Densidade populacional (habitantes / km2) <i>Population density (Inh / km2)</i>	2019 = 100	27,5	27,3	27,2	27,2	27,0	26,9	26,9
	<i>t.c. (%) / g.r. (%)</i>	101,4	100,6	100,0	100,0	99,3	99,0	99,2
			-0,8	-0,6	0,0	-0,6	-0,3	0,2
População ≥ 65 anos (%) <i>Population ≥ 65 years (%)</i>	2019 = 100	31,3	32,2	33,5	34,3	35,0	35,5	36,0
	<i>t.c. (%) / g.r. (%)</i>	93,2	96,2	100,0	102,3	104,5	105,9	107,3
			3,2	4,0	2,3	2,1	1,3	1,4
Índice de Dependência Total <i>Total dependency ratio</i>	2019 = 100	68,0	70,5	73,6	75,4	77,4	78,5	79,7
	<i>t.c. (%) / g.r. (%)</i>	92,5	95,8	100,0	102,6	105,2	106,7	108,4
			3,6	4,4	2,6	2,5	1,4	1,6
Taxa bruta de natalidade (‰) <i>Crude birth rate (‰)</i>	2019 = 100	5,2	5,7	4,1	4,7	4,8	3,8	3,5
	<i>t.c. (%) / g.r. (%)</i>	126,8	139,0	100,0	114,6	117,1	92,7	85,4
			9,6	-28,1	14,6	2,1	-20,8	-7,9
Rácio divórcios / casamentos (%) <i>Divorce / Marriage ratio (%)</i>	2019 = 100	56,4	45,2	65,2	107,7	80,0	71,4	100,0
	<i>t.c. (%) / g.r. (%)</i>	86,5	69,4	100,0	165,1	122,7	109,5	153,3
			-19,8	44,2	65,1	-25,7	-10,7	40,0
Despesas dos municípios em cultura e desporto por habitante (Euros / hab.) <i>Expenditures on cultural activities and sports of municipalities (Euros / inhab.)</i>	2019 = 100	54,9	46,0	41,3	62,6	74,5	63,9	84,9
	<i>t.c. (%) / g.r. (%)</i>	133,0	111,5	100,0	151,8	180,5	154,9	205,7
			-16,2	-10,3	51,8	18,9	-14,2	32,8
Taxa de criminalidade (‰) <i>Crime rate (‰)</i>	2019 = 100	30,1	26,3	19,8	22,5	20,1	20,5	23,4
	<i>t.c. (%) / g.r. (%)</i>	152,0	132,8	100,0	113,6	101,5	103,5	118,2
			-12,6	-24,7	13,6	-10,7	2,0	14,1

Fonte:INE (AER),exceto menção específica a outras fontes.Nota:Consultar a síntese metodológica para outras fontes, conceitos e notas.

Source:INE(RSYB),except when specified otherwise.Note:Other sources,concepts and notes in methodological synthesis.

**CONCELHO (MUNICIPALITY): VILA POUÇA DE AGUIAR**  
**Maiores empregadores do Concelho**  
*(Ordenado segundo o nº de trabalhadores por conta de outrem - TCO - nos estabelecimentos)*

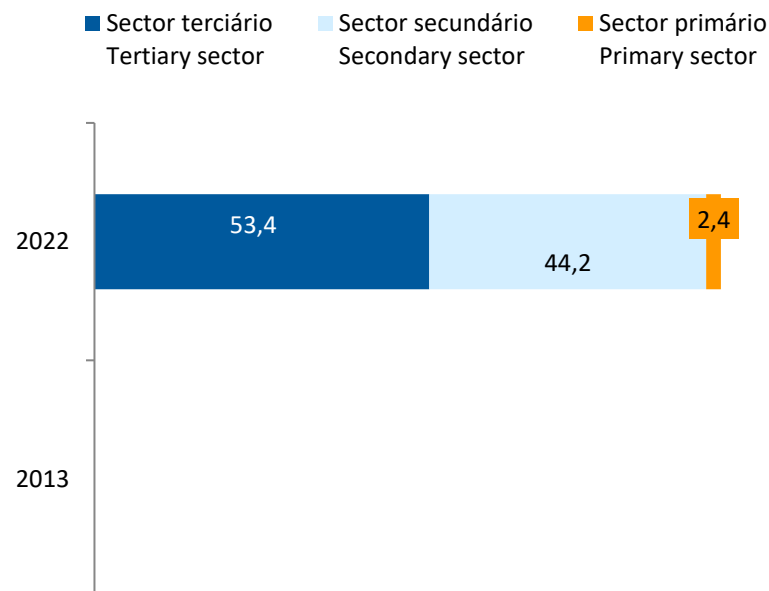
**Greatest Employers in the Municipality**  
*(Ranked according to the number of employees in establishments)*

CAE Rev.3		2023
41200	Construção de edifícios (residenciais e não residenciais) <i>Construction of residential and non-residential buildings</i>	1
87301	Actividades de apoio social para pessoas idosas, com alojamento <i>Social assistance to the elderly, with accommodation</i>	2
08112	Extracção de granito ornamental e rochas similares <i>Quarrying of ornamental granite and similar stones</i>	3
11071	Engarrafamento de águas minerais naturais e de nascente <i>Bottling of natural mineral and spring waters</i>	4
47111	Comércio a retalho em supermercados e hipermercados <i>Retail sale in supermarkets and hypermarkets</i>	5
23703	Fabricação de artigos de granito e de rochas, n.e. <i>Manufacture of articles of granite and stones, n.e.c.</i>	6
94995	Outras actividades associativas, n.e. <i>Other activities of associations, n.e.c.</i>	7
10130	Fabricação de produtos à base de carne <i>Production of meat and poultry meat products</i>	8
10395	Preparação e conservação de frutos e de produtos hortícolas por outros processos <i>Preparation and preserving of fruit and vegetables, n.e.c.</i>	9
88910	Actividades de cuidados para crianças, sem alojamento <i>Child day-care activities</i>	10
84250	Actividades de protecção civil <i>Civil protection</i>	11
33120	Reparação e manutenção de máquinas e equipamentos <i>Repair and maintenance of machinery and equipment</i>	12
88101	Actividades de apoio social para pessoas idosas, sem alojamento <i>Social work activities for the elderly without accommodation</i>	13
28920	Fabricação de máquinas para as indústrias extractivas e para a construção <i>Manufacture of machinery for mining, quarrying and construction</i>	14
55119	Outros estabelecimentos hoteleiros com restaurante <i>Other hotel and similar establishments with restaurant</i>	15
Nº total de TCO nas CAE consideradas <i>Total number of employees in the referred NACE</i>		1 029
% no nº total de TCO do Concelho <i>% in the Municipality's total number of employees</i>		54,5%

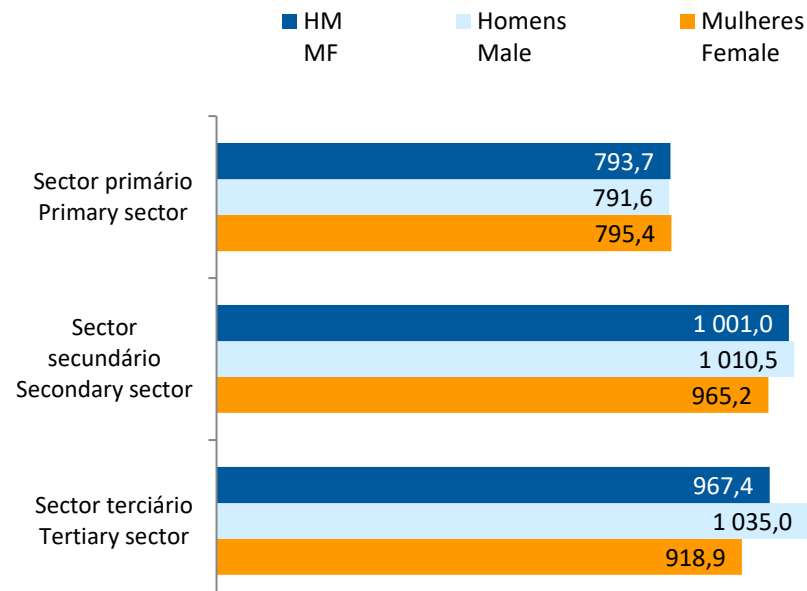
## CONCELHO (MUNICIPALITY): VILA POUCA DE AGUIAR

### Trabalhadores por conta de outrem\* *Employees\**

Por sector de actividade, 2013 e 2022  
*According to broad sectors of activity, 2013 and 2022*



Ganho médio mensal (Euros), 2022  
*Average monthly earning (Euros), 2022*



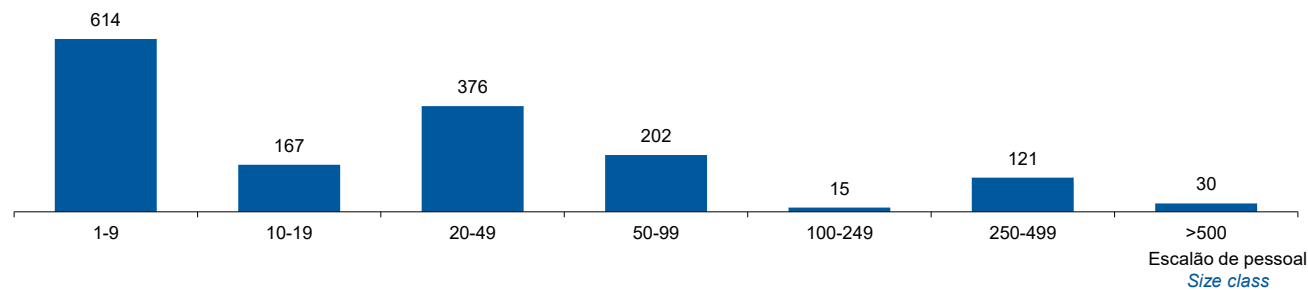
\* Os dados dizem respeito a trabalhadores por conta de outrem a tempo completo com remuneração completa, nos estabelecimentos da região.

\* *Data refers to full time employees with a full remuneration, in establishments of the region.*

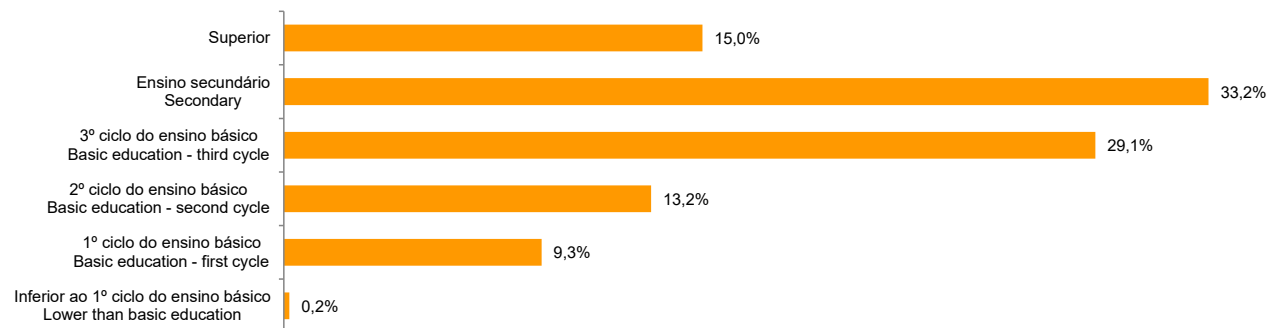
CONCELHO (MUNICIPALITY): VILA POUCA DE AGUIAR

Trabalhadores por Conta de Outrem\*, 2022  
Segundo os escalões de pessoal (da empresa)

*Employees\*, 2022*  
*By size-class (of the enterprise)*



Segundo o nível de habilitações  
*According to educational level*



\* Os dados dizem respeito a trabalhadores por conta de outrem a tempo completo com remuneração completa, nos estabelecimentos da região.

\* *Data refers to full time employees with a full remuneration, in establishments of the region.*

**CONCELHO (MUNICIPALITY): VILA POUCA DE AGUIAR**

**Trabalhadores por conta de outrem (TCO) nos estabelecimentos, a tempo completo com remuneração completa (nº)**  
*Full time employees with a full remuneration, in establishments (no.)*

Por sector de actividade <i>According to broad sectors of activity</i>	2017	2018	2019	2020	2021	2022	2023
TCO por sector de actividade - Sector primário (nº) <i>Employees - Primary sector (no.)</i>	38	36	60	21	31	36	..
<i>2019 = 100</i>	63,3	60,0	100,0	35,0	51,7	60,0	..
<i>t.c. (%) / g.r. (%)</i>		-5,3	66,7	-65,0	47,6	16,1	..
TCO por sector de actividade - Sector secundário (nº) <i>Employees - Secondary sector (no.)</i>	645	749	687	575	658	674	..
<i>2019 = 100</i>	93,9	109,0	100,0	83,7	95,8	98,1	..
<i>t.c. (%) / g.r. (%)</i>		16,1	-8,3	-16,3	14,4	2,4	..
TCO por sector de actividade - Sector terciário (nº) <i>Employees - Tertiary sector (no.)</i>	667	720	718	717	772	815	..
<i>2019 = 100</i>	92,9	100,3	100,0	99,9	107,5	113,5	..
<i>t.c. (%) / g.r. (%)</i>		7,9	-0,3	-0,1	7,7	5,6	..

Fonte:INE (AER),exceto menção específica a outras fontes.Nota:Consultar a síntese metodológica para outras fontes, conceitos e notas.

Source:INE(RSYB),except when specified otherwise.Note:Other sources,concepts and notes in methodological synthesis.

## CONCELHO (MUNICIPALITY): VILA POUCA DE AGUIAR

Trabalhadores por conta de outrem (TCO) nos estabelecimentos, a tempo completo com remuneração completa (nº)  
*Full time employees with a full remuneration, in establishments (no.)*

Segundo os escalões de pessoal da empresa <i>By size-class of the enterprise</i>	2017	2018	2019	2020	2021	2022	2023
1 - 9 (nº / no.) 2019 = 100 <i>t.c. (%) / g.r. (%)</i>	548 93,8	548 93,8	584 100,0	540 92,5	524 89,7	614 105,1	..
10 - 19 (nº / no.) 2019 = 100 <i>t.c. (%) / g.r. (%)</i>	164 85,9	193 101,0	191 100,0	193 101,0	205 107,3	167 87,4	..
20 - 49 (nº / no.) 2019 = 100 <i>t.c. (%) / g.r. (%)</i>	312 102,3	311 102,0	305 100,0	312 102,3	339 111,1	376 123,3	..
50 - 99 (nº / no.) 2019 = 100 <i>t.c. (%) / g.r. (%)</i>	108 59,3	241 132,4	182 100,0	168 92,3	208 114,3	202 111,0	..
100 - 249 (nº / no.) 2019 = 100 <i>t.c. (%) / g.r. (%)</i>	33 157,1	20 95,2	21 100,0	20 95,2	19 90,5	15 71,4	..
250 - 499 (nº / no.) 2019 = 100 <i>t.c. (%) / g.r. (%)</i>	102 70,8	112 77,8	144 100,0	35 24,3	126 87,5	121 84,0	..
> 500 (nº / no.) 2019 = 100 <i>t.c. (%) / g.r. (%)</i>	83 218,4	80 210,5	38 100,0	45 118,4	40 105,3	30 78,9	..

Fonte:INE (AER),exceto menção específica a outras fontes.Nota:Consultar a síntese metodológica para outras fontes, conceitos e notas.

Source:INE(RSYB),except when specified otherwise.Note:Other sources,concepts and notes in methodological synthesis.

## CONCELHO (MUNICIPALITY): VILA POUCA DE AGUIAR

**Trabalhadores por conta de outrem (TCO) nos estabelecimentos, a tempo completo com remuneração completa (nº)**  
*Full time employees with a full remuneration, in establishments (no.)*

Ganho médio mensal (Euros) - Por sector de actividade e género Average monthly earning (Euros) - According to broad sectors of activity and gender	2017	2018	2019	2020	2021	2022	2023
Ganho médio mensal - Sector primário (Euros) <i>Average monthly earning (Euros) - Primary Sector (Euros)</i>	750,0	773,8	794,5	728,1	754,2	793,7	..
2019 = 100	94,4	97,4	100,0	91,6	94,9	99,9	..
t.c. (%) / g.r. (%)		3,2	2,7	-8,4	3,6	5,2	..
Ganho médio mensal - Sector primário - Homens (Euros) <i>Average monthly earning (Euros) - Primary Sector - Male (Euros)</i>	736,1	764,3	790,7	718,2	752,8	791,6	..
2019 = 100	93,1	96,7	100,0	90,8	95,2	100,1	..
t.c. (%) / g.r. (%)		3,8	3,4	-9,2	4,8	5,2	..
Ganho médio mensal - Sector primário - Mulheres (Euros) <i>Average monthly earning (Euros) - Primary Sector - Female (Euros)</i>	788,9	792,7	806,0	747,8	755,6	795,4	..
2019 = 100	97,9	98,3	100,0	92,8	93,7	98,7	..
t.c. (%) / g.r. (%)		0,5	1,7	-7,2	1,0	5,3	..
Ganho médio mensal - Sector secundário (Euros) <i>Average monthly earning (Euros) - Secondary Sector (Euros)</i>	854,0	1 087,9	954,5	976,3	916,3	1 001,0	..
2019 = 100	89,5	114,0	100,0	102,3	96,0	104,9	..
t.c. (%) / g.r. (%)		27,4	-12,3	2,3	-6,1	9,2	..
Ganho médio mensal - Sector secundário - Homens (Euros) <i>Average monthly earning (Euros) - Secondary Sector - Male (Euros)</i>	866,2	1 127,8	976,7	990,3	923,7	1 010,5	..
2019 = 100	88,7	115,5	100,0	101,4	94,6	103,5	..
t.c. (%) / g.r. (%)		30,2	-13,4	1,4	-6,7	9,4	..
Ganho médio mensal - Sector secundário - Mulheres (Euros) <i>Average monthly earning (Euros) - Secondary Sector - Female (Euros)</i>	795,1	853,9	842,2	893,5	885,8	965,2	..
2019 = 100	94,4	101,4	100,0	106,1	105,2	114,6	..
t.c. (%) / g.r. (%)		7,4	-1,4	6,1	-0,9	9,0	..
Ganho médio mensal - Sector terciário (Euros) <i>Average monthly earning (Euros) - Tertiary Sector (Euros)</i>	830,3	850,5	870,1	929,1	938,5	967,4	..
2019 = 100	95,4	97,7	100,0	106,8	107,9	111,2	..
t.c. (%) / g.r. (%)		2,4	2,3	6,8	1,0	3,1	..
Ganho médio mensal - Sector terciário - Homens (Euros) <i>Average monthly earning (Euros) - Tertiary Sector - Male (Euros)</i>	887,2	920,8	937,6	1 012,6	985,2	1 035,0	..
2019 = 100	94,6	98,2	100,0	108,0	105,1	110,4	..
t.c. (%) / g.r. (%)		3,8	1,8	8,0	-2,7	5,1	..
Ganho médio mensal - Sector terciário - Mulheres (Euros) <i>Average monthly earning (Euros) - Tertiary Sector - Female (Euros)</i>	794,5	808,1	825,7	867,9	906,6	918,9	..
2019 = 100	96,2	97,9	100,0	105,1	109,8	111,3	..
t.c. (%) / g.r. (%)		1,7	2,2	5,1	4,5	1,4	..

Fonte:INE (AER),exceto menção específica a outras fontes.Nota:Consultar a síntese metodológica para outras fontes, conceitos e notas.

Source:INE(RSYB),except when specified otherwise.Note:Other sources,concepts and notes in methodological synthesis.

CONCELHO (MUNICIPALITY): VILA POUÇA DE AGUIAR

Saúde e Ambiente  
Health and Environment

	2017	2018	2019	2020	2021	2022	2023
Médicos / 1000 habitantes (nº) <i>Physicians / 1000 inhabitants (no.)</i>	2,1	2,4	2,3	2,3	2,5	2,9	2,7
2019 = 100	91,3	104,3	100,0	100,0	108,7	126,1	117,4
t.c. (%) / g.r. (%)		14,3	-4,2	0,0	8,7	16,0	-6,9
Despesas dos municípios em ambiente por habitante (Euros / hab.) <i>Environmental expenditure of municipalities per inhabitant (Euros / inhab.)</i>	63,0	35,0	52,0	55,0	198,0	202,0	110,0
2019 = 100	121,2	67,3	100,0	105,8	380,8	388,5	211,5
t.c. (%) / g.r. (%)		-44,4	48,6	5,8	260,0	2,0	-45,5

Setor Monetário e Financeiro  
Monetary and Financial Sector

	2017	2018	2019	2020	2021	2022	2023
Compras através de terminais de pagamento automático por habitante (Euros / hab.) <i>Purchases through points of sale per inhabitant (Euros / inhab.)</i>	23,9	27,5	31,3	35,1	41,4	48,2	57,5
2019 = 100	76,1	87,7	100,0	111,9	132,1	153,7	183,5
t.c. (%) / g.r. (%)		15,2	14,1	11,9	18,0	16,4	19,4
Levantamentos nacionais em caixas multibanco por habitante (Euros / hab.) <i>National withdrawals on automated teller machines (ATM) per inhabitant (Euros / inhab.)</i>	1 484,0	1 587,0	1 730,0	1 930,0	2 435,0	2 759,0	2 910,0
2019 = 100	85,8	91,7	100,0	111,6	140,8	159,5	168,2
t.c. (%) / g.r. (%)		6,9	9,0	11,6	26,2	13,3	5,5

Fonte:INE (AER),exceto menção específica a outras fontes.Nota:Consultar a síntese metodológica para outras fontes, conceitos e notas.

Source:INE(RSYB),except when specified otherwise.Note:Other sources,concepts and notes in methodological synthesis.

CONCELHO (MUNICIPALITY): VILA POUÇA DE AGUIAR

Indicadores Sociais  
Social Indicators

	2017	2018	2019	2020	2021	2022	2023
Beneficiários de subsídio de desemprego / População residente (%) <i>Recipients of unemployment benefits / Resident population (%)</i>	2,5	2,3	2,4	2,6	2,4	2,4	2,7
2019 = 100	107,1	98,4	100,0	109,3	102,4	99,6	112,6
t.c. (%) / g.r. (%)		-8,1	1,6	9,3	-6,2	-2,8	13,1
Beneficiários de rendimento social de inserção / População residente (%) <i>Recipients of social integration income / Resident population (%)</i>	3,8	3,8	3,5	3,4	3,2	2,9	2,6
2019 = 100	108,4	109,0	100,0	97,9	90,7	82,0	74,0
t.c. (%) / g.r. (%)		0,6	-8,3	-2,1	-7,3	-9,6	-9,7

Fonte:INE (AER),exceto menção específica a outras fontes.Nota:Consultar a síntese metodológica para outras fontes, conceitos e notas.

Source:INE(RSYB),except when specified otherwise.Note:Other sources,concepts and notes in methodological synthesis.

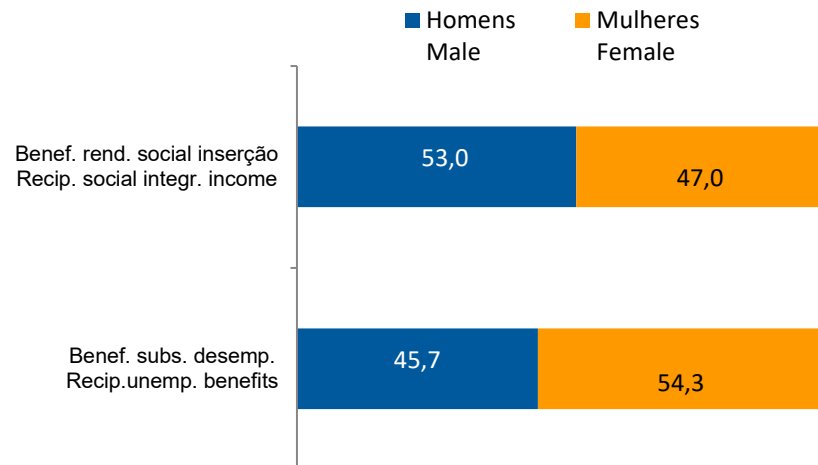
**CONCELHO (MUNICIPALITY): VILA POUCA DE AGUIAR**  
**Indicadores Sociais**  
*Social Indicators*

**Beneficiários de subsídio de desemprego e beneficiários do rendimento social de inserção, 2023**

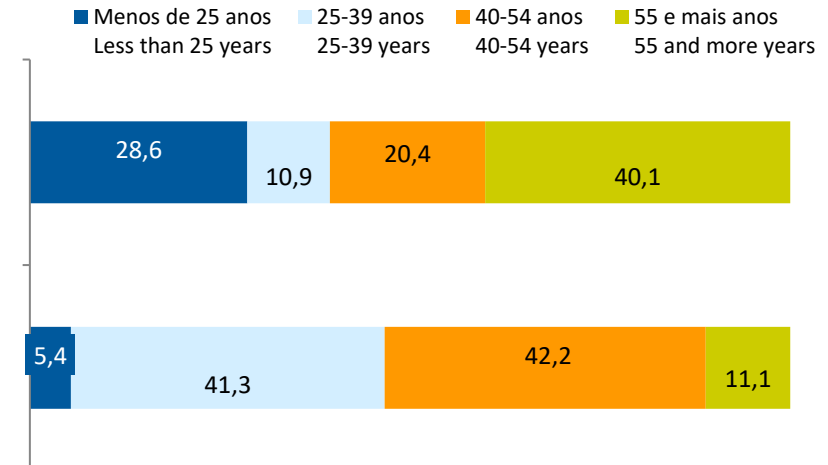
*Recipients of unemployment benefits and recipients of social integration income, 2023*

Beneficiários de subsídio de desemprego / População residente (%) <i>Recipients of unemployment benefits / Resident population (%)</i>	2,7
Beneficiários do rendimento social de inserção / População residente (%) <i>Recipients of social integration income / Resident population (%)</i>	2,6

**Por género**  
**According to gender**

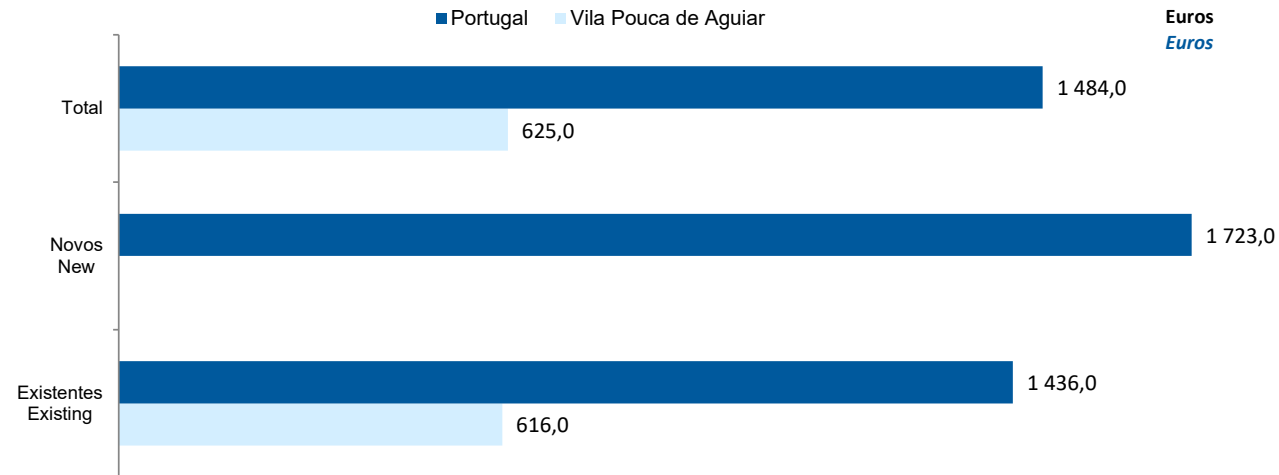


**Por idade**  
**According to age**

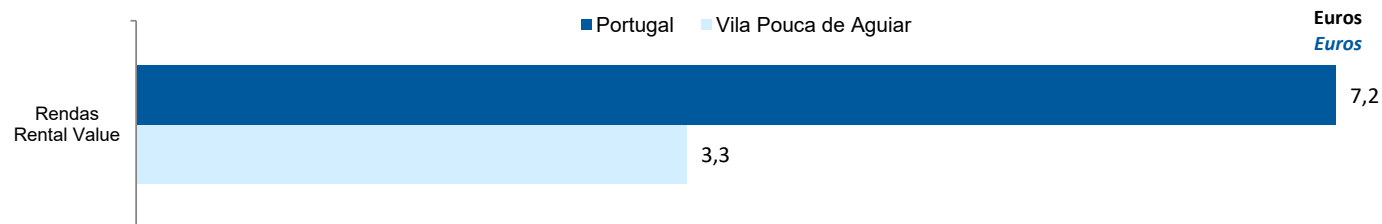


**CONCELHO (MUNICIPALITY): VILA POUCA DE AGUIAR**  
**Imobiliário**  
**Real Estate**

**Valor mediano das vendas por m2 de alojamentos familiares e categoria do alojamento familiar, 2022**  
*Median value per m2 of dwellings sales and category of housing unit, 2022*



**Valor mediano das rendas por m2 de novos contratos de arrendamento de alojamentos familiares, 2023**  
*Median house rental value per m2 of new lease agreements of dwellings, 2023*



CONCELHO (MUNICIPALITY): VILA POUCA DE AGUIAR

Seleção de Indicadores de turismo  
*Tourism indicators selection*

		2017	2018	2019	2020	2021	2022	2023
Capacidade de alojamento nos estabelecimentos de alojamento turístico e tipo de alojamento turístico	<i>nº</i>	199	187	199	..	200	205	209
<i>Lodging capacity in tourist accommodation establishments and Type (tourist accommodation establishment)</i>	<i>2019 = 100</i>	100,0	94,0	100,0	..	100,5	103,0	105,0
	<i>t.c. (%) / g.r. (%)</i>		-6,0	6,4	..	..	2,5	2,0
Dormidas nos estabelecimentos de alojamento turístico por localização geográfica e tipo de alojamento turístico	<i>nº</i>	24 911	21 941	22 114	15 390	19 401	21 150	26 806
<i>Nights (No.) in tourist accommodation establishments by Geographic localization (NUTS - 2013) and Type (tourist accommodation establishment)</i>	<i>2019 = 100</i>	112,6	99,2	100,0	69,6	87,7	95,6	121,2
	<i>t.c. (%) / g.r. (%)</i>		-11,9	0,8	-30,4	26,1	9,0	26,7
Hóspedes nos estabelecimentos de alojamento turístico por localização geográfica e tipo de alojamento turístico	<i>nº</i>	11 158,0	9 735,0	10 229,0	7 403,0	9 680	10 930	12 682
<i>Guests (No.) in tourist accommodation establishments by Geographic localization (NUTS - 2013) and Type (tourist accommodation establishment)</i>	<i>2019 = 100</i>	109,1	95,2	100,0	72,4	94,6	106,9	124,0
	<i>t.c. (%) / g.r. (%)</i>		-12,8	5,1	-27,6	30,8	12,9	16,0
Proveitos totais nos estabelecimentos de alojamento turístico por localização geográfica e tipo de alojamento turístico	<i>10<sup>3</sup> Euros</i>	1 613,0	1 642,0	1 549,0	1 198,0	1 335,0	1 683,0	2 040,0
<i>Total incomes (€) in tourist accommodation establishments by Geographic localization and Type (tourist accommodation establishment)</i>	<i>2019 = 100</i>	104,1	106,0	100,0	77,3	86,2	108,7	131,7
	<i>t.c. (%) / g.r. (%)</i>		1,8	-5,7	-22,7	11,4	26,1	21,2
Taxa líquida de ocupação cama nos estabelecimentos de alojamento turístico por localização geográfica e tipo de alojamento turístico	<i>%</i>	37,1	33,1	30,4	25,9	27,7	30,1	30,4
<i>Bed occupancy net rate (%) in tourist accommodation establishments by Geographic localization and Type (tourist accommodation establishment)</i>	<i>2019 = 100</i>	122,0	108,9	100,0	85,2	91,1	99,0	100,0
	<i>t.c. (%) / g.r. (%)</i>		-10,8	-8,2	-14,8	6,9	8,7	1,0

Fonte:INE (AER),exceto menção específica a outras fontes.Nota:Consultar a síntese metodológica para outras fontes, conceitos e notas.

Source:INE(RSYB),except when specified otherwise.Note:Other sources,concepts and notes in methodological synthesis.

**CONCELHO (MUNICIPALITY): VILA POUCA DE AGUIAR**  
**Comparação com as Respetivas Agregações Geográficas**  
*Comparison with Respective Geographical Aggregations*

INDICADORES <i>INDICATORS</i>	ANOS <i>YEARS</i>	CONCELHO <i>MUNICIPALITY</i>	NUTS III	NUTS II	DISTRITO <i>DISTRICT</i>	NUTS I	Portugal
		Vila Pouca de Aguiar	Alto Tâmega e Barroso	Norte	Vila Real	Continente	
<b>Demografia, Educação e Sociedade</b> <i>Demography, Education and Society</i>							
População residente (nº) <i>Resident population (no.)</i>	2023	11 772	83 669	3 673 861	185 086	10 142 079	10 639 726
População residente (Peso sobre as respectivas agregações geográficas) <i>Resident population (Weight over respective aggregations)</i>	2023	100,0	14,1	0,3	7,3	0,1	0,1
Taxa de crescimento média anual da população (%) <i>Average annual growth rate of population (%)</i>	#N/D	..	..	..	..	..	..
Densidade populacional (habitantes / km2) <i>Population density (Inh / km2)</i>	2023	26,9	28,6	172,6	43,0	113,8	115,4
População ≥ 65 anos (%) <i>Population ≥ 65 years (%)</i>	2023	36,0	36,3	23,8	31,9	24,3	24,1
Índice de Dependência Total <i>Total dependency ratio</i>	2023	79,7	82,6	55,8	71,4	59,1	58,5
Taxa bruta de natalidade (‰) <i>Crude birth rate (‰)</i>	2023	3,5	4,3	7,2	5,4	8,1	8,1
Rácio divórcios / casamentos (%) <i>Divorce / Marriage ratio (%)</i>	2023	100,0	49,0	49,0	53,7	46,9	47,1
Taxa bruta de escolarização (Ensino secundário) (%) <i>Crude educational attainment rate (Secondary education) (%)</i>	2022/2023	115,4	123,2	127,3	132,5	127,5	126,8
Despesas dos municípios em cultura e desporto por habitante (Euros / hab.) <i>Expenditures on cultural activities and sports of municipalities (Euros / inhab.)</i>	2023	84,9	109,7	55,5	..	64,8	64,4
Taxa de criminalidade (‰) <i>Crime rate (‰)</i>	2023	23,4	28,5	26,7	25,7	33,1	35,0

Fonte:INE (AER),exceto menção específica a outras fontes.Nota:Consultar a síntese metodológica para outras fontes, conceitos e notas.

Source:INE(RSYB),except when specified otherwise.Note:Other sources,concepts and notes in methodological synthesis.

**CONCELHO (MUNICIPALITY): VILA POUCA DE AGUIAR**  
**Comparação com as Respetivas Agregações Geográficas**  
*Comparison with Respective Geographical Aggregations*

INDICADORES <i>INDICATORS</i>	ANOS <i>YEARS</i>	CONCELHO <i>MUNICIPALITY</i>	NUTS III	NUTS II	DISTRITO <i>DISTRICT</i>	NUTS I	Portugal
		Vila Pouca de Aguiar	Alto Tâmega e Barroso	Norte	Vila Real	Continente	
<b>Saúde e Ambiente</b> <i>Health and Environment</i>							
Taxa quinquenal de mortalidade infantil (%) <i>Quinquennial rate of infant mortality (%)</i>	2018/2022	0,0	1,9	2,4	..	2,7	2,7
Médicos / 1000 habitantes (nº) <i>Physicians / 1000 inhabitants (no.)</i>	2023	2,7	4,2	6,0	4,8	5,9	5,8
Despesas dos municípios em ambiente por habitante (Euros / hab.) <i>Environmental expenditure of municipalities per inhabitant (Euros / inhab.)</i>	2023	110	100	60	..	83	85
<b>Setor Monetário e Financeiro</b> <i>Monetary and Financial Sector</i>							
Compras através de terminais de pagamento automático por habitante (Euros / hab.) <i>Purchases through points of sale per inhabitant (Euros / inhab.)</i>	2023	57,5	80,5	154,2	108,1	197,1	197,3
Levantamentos nacionais em caixas multibanco por habitante (Euros / hab.) <i>National withdrawals on automated teller machines (ATM) per inhabitant (Euros / inhab.)</i>	2023	2 910,0	2 787,0	2 771,0	2 909,0	2 731,0	2 721,0
Peso do crédito à habitação no total dos créditos a clientes (%) <i>Housing credit rate (%)</i>	2023	80,9	72,1	55,6	..	40,6	41,0
Peso dos depósitos de emigrantes no total de depósitos dos clientes (%) <i>Emigrant deposits rate (%)</i>	2023	14,4	10,6	2,9	..	2,0	2,0

Fonte:INE (AER),exceto menção específica a outras fontes.Nota:Consultar a síntese metodológica para outras fontes, conceitos e notas.

Source:INE(RSYB),except when specified otherwise.Note:Other sources,concepts and notes in methodological synthesis.

**CONCELHO (MUNICIPALITY): VILA POUCA DE AGUIAR**  
**Comparação com as Respetivas Agregações Geográficas**  
*Comparison with Respective Geographical Aggregations*

INDICADORES <i>INDICATORS</i>	ANOS <i>YEARS</i>	CONCELHO <i>MUNICIPALITY</i>	NUTS III	NUTS II	DISTRITO <i>DISTRICT</i>	NUTS I	Portugal
		Vila Pouca de Aguiar	Alto Tâmega e Barroso	Norte	Vila Real	Continente	
<b>Indicadores Sociais</b> <i>Social Indicators</i>							
Beneficiários de subsídio de desemprego / População residente (%) <i>Recipients of unemployment benefits / Resident population (%)</i>	2023	2,7	2,1	3,4	2,4	3,3	3,3
Beneficiários de rendimento social de inserção / População residente (%) <i>Recipients of social integration income / Resident population (%)</i>	2023	2,6	3,0	2,3	3,4	2,2	2,3

**CONCELHO (MUNICIPALITY): VILA POUÇA DE AGUIAR**  
**Comparação com as Respetivas Agregações Geográficas**  
**Comparison with Respective Geographical Aggregations**

INDICADORES INDICATORS	ANOS YEARS	CONCELHO MUNICIPALITY	NUTS III	NUTS II	DISTRITO DISTRICT	NUTS I	Portugal
		Vila Pouca de Aguiar	Alto Tâmega e Barroso	Norte	Vila Real	Continente	
<b>Principais Indicadores de Actividade Económica</b> <i>Main Economic Activity Indicators</i>							
Pessoal ao serviço nas empresas (nº) <i>Persons employed in companies (no.)</i>	2023	3 310	24 626	1 569 569	58 128	4 559 334	4 738 341
Pessoal ao serviço nas empresas da indústria transformadora (nº) <i>Persons employed in manufacturing enterprises (no.)</i>	2023	656	2 561	392 925	..	738 875	751 411
Volume de negócios nas empresas (10 <sup>3</sup> Euros) <i>Turnover of enterprises (10<sup>3</sup> Euros)</i>	2023	295 570	1 550 941	155 457 966	4 055 099	532 896 310	550 295 127
Volume de Negócios nas empresas da ind. transformadora (10 <sup>3</sup> Euros) <i>Turnover of manufacturing enterprises (10<sup>3</sup> Euros)</i>	2023	122 250	312 872	45 444 539	..	122 239 162	123 936 198
Empresas (nº) <i>Enterprises (no.)</i>	2023	1 704	13 448	502 112	30 702	1 445 184	1 510 274
Empresas da indústria transformadora (nº) <i>Manufacturing enterprises (no.)</i>	2023	61	511	33 306	1 073	67 192	69 160
Constituição de pessoas coletivas e entidades equiparadas (nº) <i>Creation of legal persons and equivalent entities (no.)</i>	2024	28	218	15 121	490	46 762	48 968
Dissolução de pessoas coletivas e entidades equiparadas (nº) <i>Dissolution of legal persons and equivalent entities (no.)</i>	2024	7	88	6 301	200	20 493	21 304
Ganho médio mensal por trabalhador por conta de outrem (Euros) <i>Average monthly earning per employee (Euros)</i>	2022	978	1 043	1 253	1 104	1 368	1 362
Ganho médio mensal por trabalhador por conta de outrem - Homens (Euros) <i>Average monthly earning per employee - Male (Euros)</i>	2022	1 016	1 113	1 348	1 153	1 476	1 469
Ganho médio mensal por trabalhador por conta de outrem - Mulheres (Euros) <i>Average monthly earning per employee - Female (Euros)</i>	2022	925	965	1 137	1 053	1 238	1 234
Comércio internacional de bens - Exportações (10 <sup>3</sup> Euros) <i>International trade of goods - Exports (10<sup>3</sup> Euros)</i>	2023	27 625	85 325	27 136 591	119 716	69 219 305	77 340 161
Comércio internacional de bens - Importações (10 <sup>3</sup> Euros) <i>International trade of goods - Imports (10<sup>3</sup> Euros)</i>	2023	27 673	108 581	24 042 457	220 595	91 186 619	105 148 409

Fonte:INE (AER),exceto menção específica a outras fontes.Nota:Consultar a síntese metodológica para outras fontes, conceitos e notas.

Source:INE(RSYB),except when specified otherwise.Note:Other sources,concepts and notes in methodological synthesis.

**CONCELHO (MUNICIPALITY): VILA POUÇA DE AGUIAR**  
**Comparação com as Respetivas Agregações Geográficas**  
*Comparison with Respective Geographical Aggregations*

INDICADORES INDICATORS	ANOS YEARS	CONCELHO MUNICIPALITY	NUTS III	NUTS II	DISTRITO DISTRICT	NUTS I	Portugal
		Vila Pouca de Aguiar	Alto Tâmega e Barroso	Norte	Vila Real	Continente	
Capacidade de alojamento nos estabelecimentos hoteleiros (nº de hóspedes) <i>Lodging capacity in hotel establishments (no. of guests)</i>	2023	209	2 882	87 252	5 971	419 176	478 552
Crédito à habitação por habitante (Euros) <i>Housing credit per inhabitant (Euros)</i>	2023	7 051	5 612	9 216	..	9 466	9 373
Edifícios licenciados pelas câmaras municipais para construção (nº) <i>Building permits issued by the local administration (no.)</i>	2023	42	239	8 709	473	22 101	23 439

**CONCELHO (MUNICIPALITY): VILA POUCA DE AGUIAR**  
**Comparação com as Respetivas Agregações Geográficas**  
*Comparison with Respective Geographical Aggregations*

INDICADORES (%) INDICATORS (%)	ANOS YEARS	Concelho / Concelho x 100 Municipality / Municipality x 100	Concelho / NUTS III x 100 Municipality / NUTS III x 100	Concelho / NUTS II x 100 Municipality / NUTS II x 100	Concelho / Distrito x 100 Municipality / District x 100	Concelho / NUTS I x 100 Municipality / NUTS I x 100	Concelho / Portugal x 100 Municipality / Portugal x 100
<b>Principais Indicadores de Actividade Económica</b> <i>Main Economic Activity Indicators</i>							
Pessoal ao serviço nas empresas (nº) <i>Persons employed in companies (no.)</i>	2023	100,0	13,4	0,2	5,7	0,1	0,1
Pessoal ao serviço nas empresas da indústria transformadora (nº) <i>Persons employed in manufacturing enterprises (no.)</i>	2023	100,0	25,6	0,2	..	0,1	0,1
Volume de negócios nas empresas (10 <sup>3</sup> Euros) <i>Turnover of enterprises (10<sup>3</sup> Euros)</i>	2023	100,0	19,1	0,2	7,3	0,1	0,1
Volume de Negócios nas empresas da ind. transformadora (10 <sup>3</sup> Euros) <i>Turnover of manufacturing enterprises (10<sup>3</sup> Euros)</i>	2023	100,0	39,1	0,3	..	0,1	0,1
Empresas (nº) <i>Enterprises (no.)</i>	2023	100,0	12,7	0,3	5,6	0,1	0,1
Empresas da indústria transformadora (nº) <i>Manufacturing enterprises (no.)</i>	2023	100,0	11,9	0,2	5,7	0,1	0,1
Constituição de pessoas coletivas e entidades equiparadas (nº) <i>Creation of legal persons and equivalent entities (no.)</i>	2024	100,0	12,8	0,2	5,7	0,1	0,1
Dissolução de pessoas coletivas e entidades equiparadas (nº) <i>Dissolution of legal persons and equivalent entities (no.)</i>	2024	100,0	8,0	0,1	3,5	0,0	0,0
Ganho médio mensal por trabalhador por conta de outrem (Euros) <i>Average monthly earning per employee (Euros)</i>	2022	100,0	93,7	78,0	88,6	71,5	71,8
Ganho médio mensal por trabalhador por conta de outrem - Homens (Euros) <i>Average monthly earning per employee - Male (Euros)</i>	2022	100,0	91,3	75,4	88,1	68,8	69,2
Ganho médio mensal por trabalhador por conta de outrem - Mulheres (Euros) <i>Average monthly earning per employee - Female (Euros)</i>	2022	100,0	95,9	81,4	87,9	74,8	75,0
Comércio internacional de bens - Exportações (10 <sup>3</sup> Euros) <i>International trade of goods - Exports (10<sup>3</sup> Euros)</i>	2023	100,0	32,4	0,1	23,1	0,0	0,0
Comércio internacional de bens - Importações (10 <sup>3</sup> Euros) <i>International trade of goods - Imports (10<sup>3</sup> Euros)</i>	2023	100,0	25,5	0,1	12,5	0,0	0,0

Fonte:INE (AER),exceto menção específica a outras fontes.Nota:Consultar a síntese metodológica para outras fontes, conceitos e notas.

Source:INE(RSYB),except when specified otherwise.Note:Other sources,concepts and notes in methodological synthesis.

**CONCELHO (MUNICIPALITY): VILA POUÇA DE AGUIAR**  
**Comparação com as Respetivas Agregações Geográficas**  
*Comparison with Respective Geographical Aggregations*

INDICADORES (%) INDICATORS (%)	ANOS YEARS	Concelho / Concelho x 100 Municipality / Municipality x 100	Concelho / NUTS III x 100 Municipality / NUTS III x 100	Concelho / NUTS II x 100 Municipality / NUTS II x 100	Concelho / Distrito x 100 Municipality / District x 100	Concelho / NUTS I x 100 Municipality / NUTS I x 100	Concelho / Portugal x 100 Municipality / Portugal x 100
<b>Principais Indicadores de Actividade Económica</b> <i>Main Economic Activity Indicators</i>							
Capacidade de alojamento nos estabelecimentos hoteleiros (nº de hóspedes) <i>Lodging capacity in hotel establishments (no. of guests)</i>	2023	100,0	7,3	0,2	3,5	0,0	0,0
Crédito à habitação por habitante (Euros) <i>Housing credit per inhabitant (Euros)</i>	2023	100,0	125,6	76,5	..	74,5	75,2
Edifícios licenciados pelas câmaras municipais para construção (nº) <i>Building permits issued by the local administration (no.)</i>	2023	100,0	17,6	0,5	8,9	0,2	0,2

**CONCELHO (MUNICIPALITY): VILA POUCA DE AGUIAR**  
**Comparação com as Respetivas Agregações Geográficas**  
*Comparison with Respective Geographical Aggregations*

INDICADORES INDICATORS	ANOS YEARS	CONCELHO MUNICIPALITY	NUTS III	NUTS II	DISTRITO DISTRICT	NUTS I	Portugal
		Vila Pouca de Aguiar	Alto Tâmega e Barroso	Norte	Vila Real	Continente	
Trabalhadores por conta de outrem (TCO) nos estabelecimentos, a tempo completo com remuneração completa (nº) <i>Full time employees with a full remuneration, in establishments (no.)</i>	2023	..	..	..	28 783	2 467 600	2 570 047
<b>Por sector de actividade</b> <i>According to broad sectors of activity</i>							
TCO por sector de actividade - Sector primário (nº) <i>Employees - Primary sector (no.)</i>	2023	..	..	..	1 153	47 861	49 503
TCO por sector de actividade - Sector secundário (nº) <i>Employees - Secondary sector (no.)</i>	2023	..	..	..	7 619	725 617	746 730
TCO por sector de actividade - Sector terciário (nº) <i>Employees - Tertiary sector (no.)</i>	2023	..	..	..	20 011	1 694 122	1 773 814
<b>Segundo os escalões de pessoal da empresa</b> <i>By size-class of the enterprise</i>							
1-9 (nº / no. )	2023	..	..	..	8 687	467 969	487 937
10-19 (nº / no. )	2023	..	..	..	3 814	271 514	283 817
20-49 (nº / no. )	2023	..	..	..	4 723	376 930	394 298
50-99 (nº / no. )	2023	..	..	..	2 905	270 285	281 519
100-249 (nº / no. )	2023	..	..	..	3 324	323 111	337 208
250-499 (nº / no. )	2023	..	..	..	1 084	190 947	196 722
>=500 (nº / no. )	2023	..	..	..	4 246	566 844	588 546

Fonte:INE (AER),exceto menção específica a outras fontes.Nota:Consultar a síntese metodológica para outras fontes, conceitos e notas.

Source:INE(RSYB),except when specified otherwise.Note:Other sources,concepts and notes in methodological synthesis.

**CONCELHO (MUNICIPALITY): VILA POUÇA DE AGUIAR**  
**Comparação com as Respetivas Agregações Geográficas**  
*Comparison with Respective Geographical Aggregations*

INDICADORES (%) INDICATORS (%)	ANOS YEARS	Concelho / Concelho x 100 Municipality / Municipality x 100	Concelho / NUTS III x 100 Municipality / NUTS III x 100	Concelho / NUTS II x 100 Municipality / NUTS II x 100	Concelho / Distrito x 100 Municipality / District x 100	Concelho / NUTS I x 100 Municipality / NUTS I x 100	Concelho / Portugal x 100 Municipality / Portugal x 100
Trabalhadores por conta de outrem (TCO) nos estabelecimentos, a tempo completo com remuneração completa (nº) <i>Full time employees with a full remuneration, in establishments (no.)</i>	2023	..	..	..	..	..	..
<b>Por sector de actividade</b> <i>According to broad sectors of activity</i>							
TCO por sector de actividade - Sector primário <i>Employees - Primary sector</i>	2023	..	..	..	..	..	..
TCO por sector de actividade - Sector secundário <i>Employees - Secondary sector</i>	2023	..	..	..	..	..	..
TCO por sector de actividade - Sector terciário <i>Employees - Tertiary sector</i>	2023	..	..	..	..	..	..
<b>Segundo os escalões de pessoal da empresa</b> <i>By size-class of the enterprise</i>							
1-9	2023	..	..	..	..	..	..
10-19	2023	..	..	..	..	..	..
20-49	2023	..	..	..	..	..	..
50-99	2023	..	..	..	..	..	..
100-249	2023	..	..	..	..	..	..
250-499	2023	..	..	..	..	..	..
>=500	2023	..	..	..	..	..	..

**CONCELHO (MUNICIPALITY): VILA POUCA DE AGUIAR**  
**Comparação com as Respetivas Agregações Geográficas**  
*Comparison with Respective Geographical Aggregations*

INDICADORES INDICATORS	ANOS YEARS	CONCELHO MUNICIPALITY	NUTS III	NUTS II	DISTRITO DISTRICT	NUTS I	Portugal
		Vila Pouca de Aguiar	Alto Tâmega e Barroso	Norte	Vila Real	Continente	
<b>Ganho médio mensal (Euros) - Por sector de actividade e género</b> <b>Average monthly earning (Euros) - According to broad sectors of activity and gender</b>							
Ganho médio mensal - Sector primário (Euros) <i>Average monthly earning (Euros) - Primary Sector (Euros)</i>	2022	793,7	885,8	1 009,0	1 005,1	1 058,4	1 056,2
Ganho médio mensal - Sector primário - Homens (Euros) <i>Average monthly earning (Euros) - Primary Sector - Male (Euros)</i>	2022	791,6	882,3	1 039,3	1 013,5	1 080,1	1 076,6
Ganho médio mensal - Sector primário - Mulheres (Euros) <i>Average monthly earning (Euros) - Primary Sector - Female (Euros)</i>	2022	795,4	893,0	932,6	990,8	1 000,5	1 001,0
Ganho médio mensal - Sector secundário (Euros) <i>Average monthly earning (Euros) - Secondary Sector (Euros)</i>	2022	1 001,0	1 088,5	1 181,3	1 122,6	1 281,3	1 279,7
Ganho médio mensal - Sector secundário - Homens (Euros) <i>Average monthly earning (Euros) - Secondary Sector - Male (Euros)</i>	2022	1 010,5	1 108,0	1 248,9	1 133,4	1 340,4	1 337,0
Ganho médio mensal - Sector secundário - Mulheres (Euros) <i>Average monthly earning (Euros) - Secondary Sector - Female (Euros)</i>	2022	965,2	1 010,9	1 054,5	1 088,3	1 150,4	1 150,6
Ganho médio mensal - Sector terciário (Euros) <i>Average monthly earning (Euros) - Tertiary Sector (Euros)</i>	2022	967,4	1 026,4	1 308,8	1 102,2	1 415,5	1 407,3
Ganho médio mensal - Sector terciário - Homens (Euros) <i>Average monthly earning (Euros) - Tertiary Sector - Male (Euros)</i>	2022	1 035,0	1 128,0	1 450,6	1 178,2	1 580,5	1 570,2
Ganho médio mensal - Sector terciário - Mulheres (Euros) <i>Average monthly earning (Euros) - Tertiary Sector - Female (Euros)</i>	2022	918,9	959,4	1 177,4	1 049,3	1 264,2	1 258,3

**CONCELHO (MUNICIPALITY): VILA POUCA DE AGUIAR**  
**Comparação com as Respetivas Agregações Geográficas**  
*Comparison with Respective Geographical Aggregations*

INDICADORES (%) INDICATORS (%)	ANOS YEARS	Concelho / Concelho x 100 Municipality / Municipality x 100	Concelho / NUTS III x 100 Municipality / NUTS III x 100	Concelho / NUTS II x 100 Municipality / NUTS II x 100	Concelho / Distrito x 100 Municipality / District x 100	Concelho / NUTS I x 100 Municipality / NUTS I x 100	Concelho / Portugal x 100 Municipality / Portugal x 100
<b>Ganho médio mensal (Euros) - Por sector de actividade e género</b> <b>Average monthly earning (Euros) - According to broad sectors of activity and gender</b>							
Ganho médio mensal - Sector primário <i>Average monthly earning - Primary Sector</i>	2022	100,0	89,6	78,7	79,0	75,0	75,2
Ganho médio mensal - Sector primário - Homens <i>Average monthly earning - Primary Sector - Male</i>	2022	100,0	89,7	76,2	78,1	73,3	73,5
Ganho médio mensal - Sector primário - Mulheres <i>Average monthly earning - Primary Sector - Female</i>	2022	100,0	89,1	85,3	80,3	79,5	79,5
Ganho médio mensal - Sector secundário <i>Average monthly earning - Secondary Sector</i>	2022	100,0	92,0	84,7	89,2	78,1	78,2
Ganho médio mensal - Sector secundário - Homens <i>Average monthly earning - Secondary Sector - Male</i>	2022	100,0	91,2	80,9	89,2	75,4	75,6
Ganho médio mensal - Sector secundário - Mulheres <i>Average monthly earning - Secondary Sector - Female</i>	2022	100,0	95,5	91,5	88,7	83,9	83,9
Ganho médio mensal - Sector terciário <i>Average monthly earning - Tertiary Sector</i>	2022	100,0	94,3	73,9	87,8	68,3	68,7
Ganho médio mensal - Sector terciário - Homens <i>Average monthly earning - Tertiary Sector - Male</i>	2022	100,0	91,8	71,4	87,8	65,5	65,9
Ganho médio mensal - Sector terciário - Mulheres <i>Average monthly earning - Tertiary Sector - Female</i>	2022	100,0	95,8	78,0	87,6	72,7	73,0

**CONCELHO (MUNICIPALITY): VILA POUCA DE AGUIAR**  
**Comparação com as Respetivas Agregações Geográficas**  
*Comparison with Respective Geographical Aggregations*

INDICADORES INDICATORS	ANOS YEARS	CONCELHO MUNICIPALITY	NUTS III	NUTS II	DISTRITO DISTRICT	NUTS I	Portugal
		Vila Pouca de Aguiar	Alto Tâmega e Barroso	Norte	Vila Real	Continente	
<b>Imobiliário</b>							
<i>Real Estate</i>							
<b>Valor mediano das vendas por m2 de alojamentos familiares e categoria do alojamento familiar</b>							
<i>Median value per m2 of dwellings sales and category of housing unit</i>							
Total (Euros)	#N/D	..	..	..	..	..	..
Novos (Euros)	#N/D	..	..	..	..	..	..
<i>New (Euros)</i>							
Existentes (Euros)	#N/D	..	..	..	..	..	..
<i>Existing (Euros)</i>							
<b>Valor mediano das rendas por m2 de novos contratos de arrendamento de alojamentos familiares</b>							
<i>Median house rental value per m2 of new lease agreements of dwellings</i>							
Rendas (Euros)	2023	3,3	4,1	6,3	..	7,2	7,2
<i>Rental Value (Euros)</i>							

Fonte:INE (AER),exceto menção específica a outras fontes.Nota:Consultar a síntese metodológica para outras fontes, conceitos e notas.

Source:INE(RSYB),except when specified otherwise.Note:Other sources,concepts and notes in methodological synthesis.

**CONCELHO (MUNICIPALITY): VILA POUCA DE AGUIAR**  
**Comparação com as Respetivas Agregações Geográficas**  
*Comparison with Respective Geographical Aggregations*

INDICADORES (%) <i>INDICATORS (%)</i>	ANOS <i>YEARS</i>	Concelho / Concelho x 100 Municipality / Municipality x 100	Concelho / NUTS III x 100 Municipality / NUTS III x 100	Concelho / NUTS II x 100 Municipality / NUTS II x 100	Concelho / Distrito x 100 Municipality / District x 100	Concelho / NUTS I x 100 Municipality / NUTS I x 100	Concelho / Portugal x 100 Municipality / Portugal x 100
<b>Imobiliário</b> <i>Real Estate</i>							
<b>Valor mediano das vendas por m2 de alojamentos familiares e categoria do alojamento familiar</b> <i>Median value per m2 of dwellings sales and category of housing unit</i>							
Total (Euros) <i>Total (Euros)</i>	#N/D	..	..	..	..	..	..
Novos (Euros) <i>New (Euros)</i>	#N/D	..	..	..	..	..	..
Existentes (Euros) <i>Existing (Euros)</i>	#N/D	..	..	..	..	..	..
<b>Valor mediano das rendas por m2 de novos contratos de arrendamento de alojamentos familiares</b> <i>Median house rental value per m2 of new lease agreements of dwellings</i>							
Rendas (Euros) <i>Rental Value (Euros)</i>	2023	100,0	80,3	53,0	..	45,7	45,9

Fonte:INE (AER),exceto menção específica a outras fontes.Nota:Consultar a síntese metodológica para outras fontes, conceitos e notas.

Source:INE(RSYB),except when specified otherwise.Note:Other sources,concepts and notes in methodological synthesis.

**CONCELHO (MUNICIPALITY): VILA POUCA DE AGUIAR**  
**Comparação com as Respetivas Agregações Geográficas**  
*Comparison with Respective Geographical Aggregations*

INDICADORES <i>INDICATORS</i>	ANOS <i>YEARS</i>	CONCELHO <i>MUNICIPALITY</i>	NUTS III	NUTS II	DISTRITO <i>DISTRICT</i>	NUTS I	Portugal
		Vila Pouca de Aguiar	Alto Tâmega e Barroso	Norte	Vila Real	Continente	
<b>Indicadores Sociais</b> <i>Social Indicators</i>							
<b>Beneficiários do subsídio de desemprego (nº)</b> <i>Recipients of unemployment benefit (no.)</i>	2023	315	1 731	123 256	4 469	331 133	346 058
<b>Por género</b> <i>According to gender</i>							
Homens (nº) <i>Male (no.)</i>	2023	144	728	51 057	1 901	144 078	151 225
Mulheres (nº) <i>Female (no.)</i>	2023	171	1 003	72 199	2 568	187 055	194 833
<b>Por idade</b> <i>According to age</i>							
<25 anos (nº) <i>&lt;25 years (no.)</i>	2023	17	65	6 098	..	17 851	18 732
25-39 anos (nº) <i>25-39 years (no.)</i>	2023	130	674	48 898	..	121 656	127 330
40-54 anos (nº) <i>40-54 years (no.)</i>	2023	133	788	55 018	2 089	156 927	163 637
>=55 anos (nº) <i>&gt;=55 years (no.)</i>	2023	35	204	13 242	..	34 699	36 359

Fonte:INE (AER),exceto menção específica a outras fontes.Nota:Consultar a síntese metodológica para outras fontes, conceitos e notas.

Source:INE(RSYB),except when specified otherwise.Note:Other sources,concepts and notes in methodological synthesis.

**CONCELHO (MUNICIPALITY): VILA POUCA DE AGUIAR**  
**Comparação com as Respetivas Agregações Geográficas**  
*Comparison with Respective Geographical Aggregations*

INDICADORES <i>INDICATORS</i>	ANOS <i>YEARS</i>	CONCELHO <i>MUNICIPALITY</i>	NUTS III	NUTS II	DISTRITO <i>DISTRICT</i>	NUTS I	Portugal
		Vila Pouca de Aguiar	Alto Tâmega e Barroso	Norte	Vila Real	Continente	
<b>Beneficiários do rendimento social de inserção (nº)</b> <i>Recipients of social integration income (no.)</i>	2023	304	2 495	86 051	6 223	223 833	240 841
<b>Por género</b> <i>According to gender</i>							
Homens (nº) <i>Male (no.)</i>	2023	161	1 348	40 576	3 234	105 064	113 478
Mulheres (nº) <i>Female (no.)</i>	2023	143	1 147	45 475	2 989	118 769	127 363
<b>Por idade</b> <i>According to age</i>							
<25 anos (nº) <i>&lt;25 years (no.)</i>	2023	87	725	30 946	1 823	90 469	97 549
25-39 anos (nº) <i>25-39 years (no.)</i>	2023	33	325	12 974	907	36 036	39 129
40-54 anos (nº) <i>40-54 years (no.)</i>	2023	62	525	18 567	1 428	45 098	48 748
>=55 anos (nº) <i>&gt;=55 years (no.)</i>	2023	122	920	23 564	2 065	52 230	55 415

Fonte:INE (AER),exceto menção específica a outras fontes.Nota:Consultar a síntese metodológica para outras fontes, conceitos e notas.

Source:INE(RSYB),except when specified otherwise.Note:Other sources,concepts and notes in methodological synthesis.

**CONCELHO (MUNICIPALITY): VILA POUCA DE AGUIAR**  
**Comparação com as Respetivas Agregações Geográficas**  
*Comparison with Respective Geographical Aggregations*

INDICADORES (%) <i>INDICATORS (%)</i>	ANOS <i>YEARS</i>	Concelho / Concelho x 100 Municipality / Municipality x 100	Concelho / NUTS III x 100 Municipality / NUTS III x 100	Concelho / NUTS II x 100 Municipality / NUTS II x 100	Concelho / Distrito x 100 Municipality / District x 100	Concelho / NUTS I x 100 Municipality / NUTS I x 100	Concelho / Portugal x 100 Municipality / Portugal x 100
<b>Indicadores Sociais</b> <i>Social Indicators</i>							
<b>Beneficiários do subsídio de desemprego</b> <i>Recipients of unemployment benefit</i>	2023	100,0	18,2	0,3	7,0	0,1	0,1
<b>Por género</b> <i>According to gender</i>							
Homens <i>Male</i>	2023	100,0	19,8	0,3	7,6	0,1	0,1
Mulheres <i>Female</i>	2023	100,0	17,0	0,2	6,7	0,1	0,1
<b>Por idade</b> <i>According to age</i>							
<25 anos <i>&lt;25 years</i>	2023	100,0	26,2	0,3	..	0,1	0,1
25-39 anos <i>25-39 years</i>	2023	100,0	19,3	0,3	..	0,1	0,1
40-54 anos <i>40-54 years</i>	2023	100,0	16,9	0,2	6,4	0,1	0,1
>=55 anos <i>&gt;=55 years</i>	2023	100,0	17,2	0,3	..	0,1	0,1

Fonte:INE (AER),exceto menção específica a outras fontes.Nota:Consultar a síntese metodológica para outras fontes, conceitos e notas.

Source:INE(RSYB),except when specified otherwise.Note:Other sources,concepts and notes in methodological synthesis.

**CONCELHO (MUNICIPALITY): VILA POUCA DE AGUIAR**  
**Comparação com as Respetivas Agregações Geográficas**  
*Comparison with Respective Geographical Aggregations*

INDICADORES (%) <i>INDICATORS (%)</i>	ANOS <i>YEARS</i>	Concelho / Concelho x 100 Municipality / Municipality x 100	Concelho / NUTS III x 100 Municipality / NUTS III x 100	Concelho / NUTS II x 100 Municipality / NUTS II x 100	Concelho / Distrito x 100 Municipality / District x 100	Concelho / NUTS I x 100 Municipality / NUTS I x 100	Concelho / Portugal x 100 Municipality / Portugal x 100
<b>Beneficiários do rendimento social de inserção</b> <i>Recipients of social integration income</i>	2023	100,0	12,2	0,4	4,9	0,1	0,1
<b>Por género</b> <i>According to gender</i>							
Homens <i>Male</i>	2023	100,0	11,9	0,4	5,0	0,2	0,1
Mulheres <i>Female</i>	2023	100,0	12,5	0,3	4,8	0,1	0,1
<b>Por idade</b> <i>According to age</i>							
<25 anos <i>&lt;25 years</i>	2023	100,0	12,0	0,3	4,8	0,1	0,1
25-39 anos <i>25-39 years</i>	2023	100,0	10,2	0,3	3,6	0,1	0,1
40-54 anos <i>40-54 years</i>	2023	100,0	11,8	0,3	4,3	0,1	0,1
>=55 anos <i>&gt;=55 years</i>	2023	100,0	13,3	0,5	5,9	0,2	0,2

Fonte:INE (AER),exceto menção específica a outras fontes.Nota:Consultar a síntese metodológica para outras fontes, conceitos e notas.

Source:INE(RSYB),except when specified otherwise.Note:Other sources,concepts and notes in methodological synthesis.

**CONCELHO (MUNICIPALITY): VILA POUCA DE AGUIAR**  
**Comparação com as Respetivas Agregações Geográficas**  
*Comparison with Respective Geographical Aggregations*

INDICADORES INDICATORS	ANOS YEARS	CONCELHO MUNICIPALITY	NUTS III	NUTS II	DISTRITO DISTRICT	NUTS I	Portugal
		Vila Pouca de Aguiar	Alto Tâmega e Barroso	Norte	Vila Real	Continente	
<b>Principais Indicadores de Turismo</b> <i>Main Economic Tourism Indicators</i>							
Capacidade de alojamento nos estabelecimentos de alojamento turístico por localização geográfica e tipo de alojamento turístico (nº) <i>Lodging capacity in tourist accommodation establishments by Geographic localization (NUTS - 2013) and Type (tourist accommodation establishment) (no.)</i>	2023	209	2 882	87 252	5 971	419 176	478 552
Dormidas nos estabelecimentos de alojamento turístico por localização geográfica e tipo de alojamento turístico (nº) <i>Nights (No.) in tourist accommodation establishments by Geographic localization (NUTS - 2013) and Type (tourist accommodation establishment) (no.)</i>	2023	26 806	318 180	13 262 616	649 277	65 192 828	77 179 150
Hóspedes nos estabelecimentos de alojamento turístico por localização geográfica e tipo de alojamento turístico (nº) <i>Guests (No.) in tourist accommodation establishments by Geographic localization (NUTS - 2013) and Type (tourist accommodation establishment) (no.)</i>	2023	12 682	183 168	6 941 647	380 839	27 080 911	30 028 890
Proveitos totais nos estabelecimentos de alojamento turístico por localização geográfica e tipo de alojamento turístico (mil Euros) <i>Total incomes (€) in tourist accommodation establishments by Geographic localization (NUTS - 2013) and Type (tourist accommodation establishment) (thousand Euros)</i>	2023	2 040	23 297	952 275	54 946	5 168 971	6 015 323
Taxa líquida de ocupação cama nos estabelecimentos de alojamento turístico por localização geográfica e tipo de alojamento turístico (%) <i>Bed occupancy net rate (%) in tourist accommodation establishments by Geographic localization (NUTS - 2013) and Type (tourist accommodation establishment) (%)</i>	2023	30,4	30,8	44,2	..	46,3	48,0

Fonte:INE (AER),exceto menção específica a outras fontes.Nota:Consultar a síntese metodológica para outras fontes, conceitos e notas.

Source:INE(RSYB),except when specified otherwise.Note:Other sources,concepts and notes in methodological synthesis.

**CONCELHO (MUNICIPALITY): VILA POUCA DE AGUIAR**  
**Comparação com as Respetivas Agregações Geográficas**  
*Comparison with Respective Geographical Aggregations*

INDICADORES (%) INDICATORS (%)	ANOS YEARS	Concelho / Concelho x 100 Municipality / Municipality x 100	Concelho / NUTS III x 100 Municipality / NUTS III x 100	Concelho / NUTS II x 100 Municipality / NUTS II x 100	Concelho / Distrito x 100 Municipality / District x 100	Concelho / NUTS I x 100 Municipality / NUTS I x 100	Concelho / Portugal x 100 Municipality / Portugal x 100
<b>Principais Indicadores de Turismo</b> <i>Main Economic Tourism Indicators</i>							
Capacidade de alojamento nos estabelecimentos hoteleiros por localização geográfica e tipo de estabelecimento <i>Lodging capacity in hotel establishments by Geographic localization (NUTS - 2013) and Type (hotel establishment)</i>	2023	100,0	7,3	0,2	3,5	0,0	0,0
Dormidas nos estabelecimentos de alojamento turístico por localização geográfica e tipo de alojamento turístico <i>Nights (No.) in tourist accommodation establishments by Geographic localization (NUTS - 2013) and Type (tourist accommodation establishment)</i>	2023	100,0	8,4	0,2	4,1	0,0	0,0
Hóspedes nos estabelecimentos de alojamento turístico por localização geográfica e tipo de alojamento turístico <i>Guests (No.) in tourist accommodation establishments by Geographic localization (NUTS - 2013) and Type (tourist accommodation establishment)</i>	2023	100,0	6,9	0,2	3,3	0,0	0,0
Proveitos totais nos estabelecimentos de alojamento turístico por localização geográfica e tipo de alojamento turístico <i>Total incomes (€) in tourist accommodation establishments by Geographic localization (NUTS - 2013) and Type (tourist accommodation establishment)</i>	2023	100,0	8,8	0,2	3,7	0,0	0,0
Taxa líquida de ocupação cama nos estabelecimentos de alojamento turístico por localização geográfica e tipo de alojamento turístico <i>Bed occupancy net rate (%) in tourist accommodation establishments by Geographic localization (NUTS - 2013) and Type (tourist accommodation establishment)</i>	2023	100,0	98,7	68,8	..	65,7	63,3