

Distrito / District : Viseu

Indicadores selecionados

Selected indicators

Demografia, Educação e Sociedade

Demography, Education and Society

Saúde e Ambiente

Health and Environment

Setor Monetário e Financeiro

Monetary and Financial Sector

Principais Indicadores de Actividade Económica

Main Economic Activity Indicators

Demografia, Educação e Sociedade

Demography, Education and Society

Maiores empregadores do Concelho

(Ordenado segundo o nº de trabalhadores por conta de outrem - TCO - nos estabelecimentos)

Greatest Employers in the Municipality

(Ranked according to the number of employees in establishments)

Trabalhadores por conta de outrem*

*Employees**

Trabalhadores por conta de outrem (TCO) nos estabelecimentos, a tempo completo com remuneração completa (nº)

Full time employees with a full remuneration, in establishments (no.)

Saúde e Ambiente

Health and Environment

Setor Monetário e Financeiro

Monetary and Financial Sector

Indicadores Sociais

Social Indicators

Imobiliário

Real Estate

Seleção de Indicadores de Turismo

Tourism Indicators Selection

Comparação com as Respetivas Agregações Geográficas

Comparison with Respective Geographical Aggregations

Demografia, Educação e Sociedade

Demography, Education and Society

Saúde e Ambiente

Health and Environment

Setor Monetário e Financeiro

Monetary and Financial Sector

Indicadores Sociais

Social Indicators

Principais Indicadores de Actividade Económica

Main Economic Activity Indicators

Trabalhadores por conta de outrem (TCO) nos estabelecimentos, a tempo completo com remuneração completa (nº)

Full time employees with a full remuneration, in establishments (no.)

Imobiliário

Real Estate

Indicadores Sociais

Social Indicators

Principais Indicadores de Turismo

Main Economic Tourism Indicators

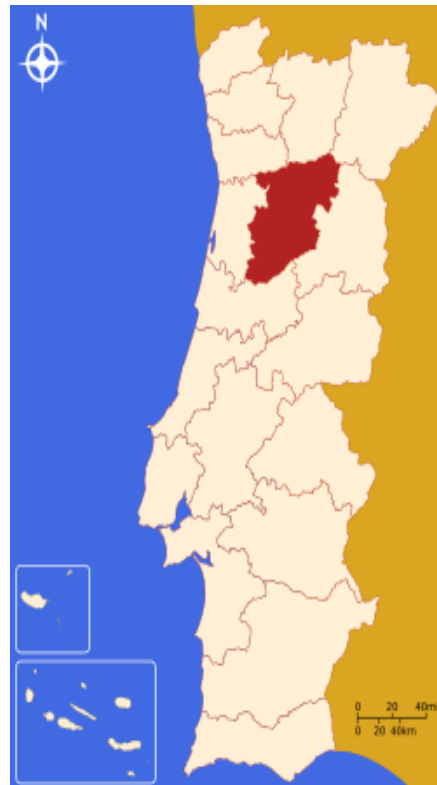
DISTRITO (DISTRICT): VISEU

Indicadores seleccionados <i>Selected indicators</i>	ANOS <i>YEARS</i>	Distrito (District): Viseu	Portugal
Área (km2) <i>Area (km2)</i>	2023	5 010	92 225
		<i>Portugal = 100</i>	5,4 100,0
População residente (nº) <i>Resident population (nº)</i>	2023	355 309	10 639 726
		<i>Portugal = 100</i>	3,3 100,0
Pessoal ao serviço nas empresas (nº) <i>Persons employed in enterprises (no.)</i>	2023	118 146	4 738 341
		<i>Portugal = 100</i>	2,5 100,0
Volume de negócios nas empresas (10 ³ Euros) <i>Turnover of enterprises (10³ Euros)</i>	2023	11 230 659	550 295 127
		<i>Portugal = 100</i>	2,0 100,0
Empresas (nº) <i>Enterprises (no.)</i>	2023	45 832	1 510 274
		<i>Portugal = 100</i>	3,0 100,0
Pessoal ao serviço nas empresas da indústria transformadora (nº) <i>Persons employed in manufacturing enterprises (no.)</i>	2023	..	751 411
		<i>Portugal = 100</i>	100,0
Volume de Negócios nas empresas da ind. transformadora (10 ³ Euros) <i>Turnover of manufacturing enterprises (10³ Euros)</i>	2023	..	123 936 198
		<i>Portugal = 100</i>	100,0
Empresas da indústria transformadora (nº) <i>Manufacturing enterprises (no.)</i>	2023	2 073	69 160
		<i>Portugal = 100</i>	3,0 100,0
Comércio internacional de bens - Exportações (10 ³ Euros) <i>International trade of goods- Exports (10³ Euros)</i>	2023	1 790 388	77 340 161
		<i>Portugal = 100</i>	2,3 100,0
Comércio internacional de bens - Importações (10 ³ Euros) <i>International trade of goods - Imports (10³ Euros)</i>	2023	1 936 790	105 148 409
		<i>Portugal = 100</i>	1,8 100,0
Dormidas nos estabelecimentos de alojamento turístico por localização geográfica e tipo de alojamento turístico (nº) <i>Nights (No.) in tourist accommodation establishments by Geographic localization (NUTS - 2013) and Type (tourist accommodation establishment) (no.)</i>	2023	933 305	77 179 150
		<i>Portugal = 100</i>	1,2 100,0
Proveitos totais nos estabelecimentos de alojamento turístico por localização geográfica e tipo de alojamento turístico (mil Euros) <i>Total incomes (€) in tourist accommodation establishments by Geographic localization (NUTS - 2013) and Type (tourist accommodation establishment) (thousand Euros)</i>	2023	87 117	6 015 323
		<i>Portugal = 100</i>	1,4 100,0

Fonte:INE (AER),exceto menção específica a outras fontes.Nota:Consultar a síntese metodológica para outras fontes, conceitos e notas.

Source:INE(RSYB),except when specified otherwise.Note:Other sources,concepts and notes in methodological synthesis.

DISTRITO (DISTRICT): VISEU



Fonte: Wikipedia

Área = 5 010 km2

Demografia, Educação e Sociedade Demography, Education and Society			
População residente (2023) (nº) <i>Resident population (2023) (nº)</i>	355 309	Taxa bruta de natalidade (2023) (‰) <i>Crude birth rate (2023) (‰)</i>	6,1
Taxa de crescimento média anual da população (2011/2023) (%) <i>Average annual growth rate of population (2011/2023) (%)</i>	-0,4	Rácio divórcios / casamentos (2023) (%) <i>Divorce / Marriage ratio (2023) (%)</i>	56,4
Densidade populacional (2023) (habitantes / km2) <i>Population density (2023) (Inh. / km2)</i>	70,9	Taxa bruta de escolarização (Ensino secundário) (2022/2023) (%) <i>Crude educational attainment rate (Secondary education) (2022/2023) (%)</i>	129,9
População ≥ 65 anos (2023) (%) <i>Population ≥ 65 years (2023) (%)</i>	28,9	Despesas dos municípios em cultura e desporto por habitante (2023) (Euros / hab.) <i>Expenditures on cultural activities and sports of municipalities per inhabitant (2023) (Euros / inhab.)</i>	..
Índice de Dependência Total (2023) <i>Total dependency ratio (2023)</i>	66,5	Taxa de criminalidade (2023) (‰) <i>Crime rate (2023) (‰)</i>	25,0
Saúde e Ambiente Health and Environment		Setor Monetário e Financeiro Monetary and Financial Sector	
Taxa quinquenal de mortalidade infantil (2018/2022) (‰) <i>Quinquennial rate of infant mortality (2018/2022) (‰)</i>	..	Compras através de terminais de pagamento automático por habitante (2023) (Euros / hab.) <i>Purchases through points of sale per inhabitant (2023) (Euros / inhab.)</i>	113,6
Médicos / 1000 habitantes (2023) (nº) <i>Physicians / 1000 inhabitants (2023) (no.)</i>	4,5	Levantamentos nacionais em caixas multibanco por habitante (2023) (Euros / hab.) <i>National withdrawals on automated teller machines (ATM) per inhabitant (2023) (Euros / inhab.)</i>	2 565,0
Consultas externas nos hospitais por habitante (2023) (nº) <i>Medical appointments in external appointment units of hospitals per inhabitant (2023) (no.)</i>	..	Peso do crédito à habitação no total dos créditos a clientes (2023) (%) <i>Housing credit rate (2023) (%)</i>	..
Despesas dos municípios em ambiente por habitante (2023) (Euros / hab.) <i>Environmental expenditure of municipalities per inhabitant (2023) (Euros / inhab.)</i>	..	Peso dos depósitos de emigrantes no total de depósitos dos clientes (2023) (%) <i>Emigrant deposits rate (2023) (%)</i>	..

DISTRITO (DISTRICT): VISEU
Principais Indicadores de Actividade Económica
Main Economic Activity Indicators

	2018	2019	2020	2021	2022	2023	2024
<i>Pessoal ao serviço nas empresas (nº)</i> <i>Persons employed in enterprises (no.)</i>	101 514	104 473	103 752	106 151	111 982	118 146	..
2019 = 100	97,2	100,0	99,3	101,6	107,2	113,1	..
t.c. (%) / g.r. (%)		2,9	-0,7	2,3	5,5	5,5	..
<i>Pessoal ao serviço nas empresas da indústria transformadora (nº)</i> <i>Persons employed in manufacturing enterprises (no.)</i>
2019 = 100	
t.c. (%) / g.r. (%)	
<i>Volume de negócios nas empresas (10³ Euros)</i> <i>Turnover of enterprises (10³ Euros)</i>	8 423 577,0	8 247 964,9	8 017 718,2	8 967 890,9	10 643 866,2	11 230 658,8	..
2019 = 100	102,1	100,0	97,2	108,7	129,0	136,2	..
t.c. (%) / g.r. (%)		-2,1	-2,8	11,9	18,7	5,5	..
<i>Volume de Negócios nas empresas da ind. transformadora (10³ Euros)</i> <i>Turnover of manufacturing enterprises (10³ Euros)</i>
2019 = 100	
t.c. (%) / g.r. (%)	
<i>Empresas (nº)</i> <i>Enterprises (no.)</i>	41 474	41 879	41 438	42 194	43 601	45 832	..
2019 = 100	99,0	100,0	98,9	100,8	104,1	109,4	..
t.c. (%) / g.r. (%)		1,0	-1,1	1,8	3,3	5,1	..
<i>Empresas da indústria transformadora (nº)</i> <i>Manufacturing enterprises (no.)</i>	1 928	1 968	1 922	1 952	1 956	2 073	..
2019 = 100	98,0	100,0	97,7	99,2	99,4	105,3	..
t.c. (%) / g.r. (%)		2,1	-2,3	1,6	0,2	6,0	..
<i>Constituição de pessoas coletivas e entidades equiparadas (nº)</i> <i>Creation of legal persons and equivalent entities (no.)</i>	855	919	864	925	864	975	998
2019 = 100	93,0	100,0	94,0	100,7	94,0	106,1	108,6
t.c. (%) / g.r. (%)		7,5	-6,0	7,1	-6,6	12,8	2,4
<i>Dissolução de pessoas coletivas e entidades equiparadas (nº)</i> <i>Dissolution of legal persons and equivalent entities (no.)</i>	614	409	413	649	368	464	410
2019 = 100	150,1	100,0	101,0	158,7	90,0	113,4	100,2
t.c. (%) / g.r. (%)		-33,4	1,0	57,1	-43,3	26,1	-11,6

Fonte:INE (AER),exceto menção específica a outras fontes.Nota:Consultar a síntese metodológica para outras fontes, conceitos e notas.

Source:INE(RSYB),except when specified otherwise.Note:Other sources,concepts and notes in methodological synthesis.

DISTRITO (DISTRICT): VISEU
Principais Indicadores de Actividade Económica
Main Economic Activity Indicators

	2018	2019	2020	2021	2022	2023	2024
<i>Ganho médio mensal por trabalhador por conta de outrem (Euros)</i> <i>Average monthly earning per employee (Euros)</i>	1 081,2	1 127,4	1 214,1	..
2019 = 100 t.c. (%) / g.r. (%)
<i>Ganho médio mensal por trabalhador por conta de outrem - Homens (Euros)</i> <i>Average monthly earning per employee - Male (Euros)</i>	1 197,3	1 290,2	..
2019 = 100 t.c. (%) / g.r. (%)
<i>Ganho médio mensal por trabalhador por conta de outrem - Mulheres (Euros)</i> <i>Average monthly earning per employee - Female (Euros)</i>	1 035,1	1 114,7	..
2019 = 100 t.c. (%) / g.r. (%)
<i>Comércio internacional de bens - Exportações (10³ Euros)</i> <i>International trade of goods- Exports (10³ Euros)</i>	1 445 955,3 88,4	1 634 967,4 100,0	1 498 282,3 91,6	1 605 869,5 98,2	1 847 494,0 113,0	1 790 387,8 109,5	..
2019 = 100 t.c. (%) / g.r. (%)	..	13,1	-8,4	7,2	15,0	-3,1	..
<i>Comércio internacional de bens - Importações (10³ Euros)</i> <i>International trade of goods - Imports (10³ Euros)</i>	1 384 159,1 94,2	1 468 988,7 100,0	1 385 411,8 94,3	1 560 417,7 106,2	1 868 869,0 127,2	1 936 789,8 131,8	..
2019 = 100 t.c. (%) / g.r. (%)	..	6,1	-5,7	12,6	19,8	3,6	..
<i>Capacidade de alojamento nos estabelecimentos hoteleiros (nº de hóspedes)</i> <i>Lodging capacity in hotel establishments (no. of guests)</i>	9 167 96,6	9 489 100,0	8 582 90,4	9 364 98,7	10 144 106,9	10 302 108,6	..
2019 = 100 t.c. (%) / g.r. (%)	..	3,5	-9,6	9,1	8,3	1,6	..
<i>Crédito à habitação por habitante (Euros)</i> <i>Housing credit per inhabitant (Euros)</i>	5 255 97,3	5 399 100,0	5 236 97,0	5 376 99,6	5 893 109,1
2019 = 100 t.c. (%) / g.r. (%)	..	2,7	-3,0	2,7	9,6
<i>Edifícios licenciados pelas câmaras municipais para construção (nº)</i> <i>Building permits issued by the local administration (no.)</i>	1 438 97,6	1 474 100,0	1 284 87,1	1 390 94,3	1 276 86,6	1 234 83,7	..
2019 = 100 t.c. (%) / g.r. (%)	..	2,5	-12,9	8,3	-8,2	-3,3	..

Fonte:INE (AER),exceto menção específica a outras fontes.Nota:Consultar a síntese metodológica para outras fontes, conceitos e notas.

Source:INE(RSYB),except when specified otherwise.Note:Other sources,concepts and notes in methodological synthesis.

DISTRITO (DISTRICT): VISEU
Demografia, Educação e Sociedade
Demography, Education and Society

	2017	2018	2019	2020	2021	2022	2023
População residente (nº) <i>Resident population (no.)</i>	344 753	342 656	342 326	343 068	352 720	352 017	355 309
<i>2019 = 100</i>	100,7	100,1	100,0	100,2	103,0	102,8	103,8
<i>t.c. (%) / g.r. (%)</i>		-0,6	-0,1	0,2	2,8	-0,2	0,9
Densidade populacional (habitantes / km2) <i>Population density (Inh / km2)</i>	70,6	70,1	70,1	70,2	70,4	70,3	70,9
<i>2019 = 100</i>	100,7	100,1	100,0	100,2	100,5	100,3	101,2
<i>t.c. (%) / g.r. (%)</i>		-0,6	-0,1	0,2	0,3	-0,2	0,9
População ≥ 65 anos (%) <i>Population ≥ 65 years (%)</i>	26,1	26,8	27,5	28,0	28,3	28,7	28,9
<i>2019 = 100</i>	95,0	97,4	100,0	101,9	103,1	104,6	105,3
<i>t.c. (%) / g.r. (%)</i>		2,5	2,7	1,9	1,3	1,4	0,7
Índice de Dependência Total <i>Total dependency ratio</i>	62,1	63,3	64,8	65,5	65,9	66,5	66,5
<i>2019 = 100</i>	95,9	97,7	100,0	101,1	101,6	102,6	102,6
<i>t.c. (%) / g.r. (%)</i>		1,9	2,4	1,1	0,5	1,0	0,0
Taxa bruta de natalidade (‰) <i>Crude birth rate (‰)</i>	6,4	6,6	6,5	6,4	6,1	6,2	6,1
<i>2019 = 100</i>	98,5	101,5	100,0	98,5	93,8	95,4	93,8
<i>t.c. (%) / g.r. (%)</i>		3,1	-1,5	-1,5	-4,7	1,6	-1,6
Rácio divórcios / casamentos (%) <i>Divorce / Marriage ratio (%)</i>	60,3	53,6	62,6	87,9	58,7	54,1	56,4
<i>2019 = 100</i>	96,2	85,6	100,0	140,3	93,7	86,4	90,1
<i>t.c. (%) / g.r. (%)</i>		-11,0	16,8	40,3	-33,2	-7,8	4,3
Despesas dos municípios em cultura e desporto por habitante (Euros / hab.) <i>Expenditures on cultural activities and sports of municipalities (Euros / inhab.)</i>
<i>2019 = 100</i>	
<i>t.c. (%) / g.r. (%)</i>	
Taxa de criminalidade (‰) <i>Crime rate (‰)</i>	22,6	21,8	22,5	21,0	21,3	24,7	25,0
<i>2019 = 100</i>	100,4	96,9	100,0	93,3	94,7	109,8	111,1
<i>t.c. (%) / g.r. (%)</i>		-3,5	3,2	-6,7	1,4	16,0	1,2

Fonte:INE (AER),exceto menção específica a outras fontes.Nota:Consultar a síntese metodológica para outras fontes, conceitos e notas.

Source:INE(RSYB),except when specified otherwise.Note:Other sources,concepts and notes in methodological synthesis.

DISTRITO (DISTRICT): VISEU

Maiores empregadores do Distrito

(Ordenado segundo o nº de trabalhadores por conta de outrem - TCO - nos estabelecimentos)

Greatest Employers in the District

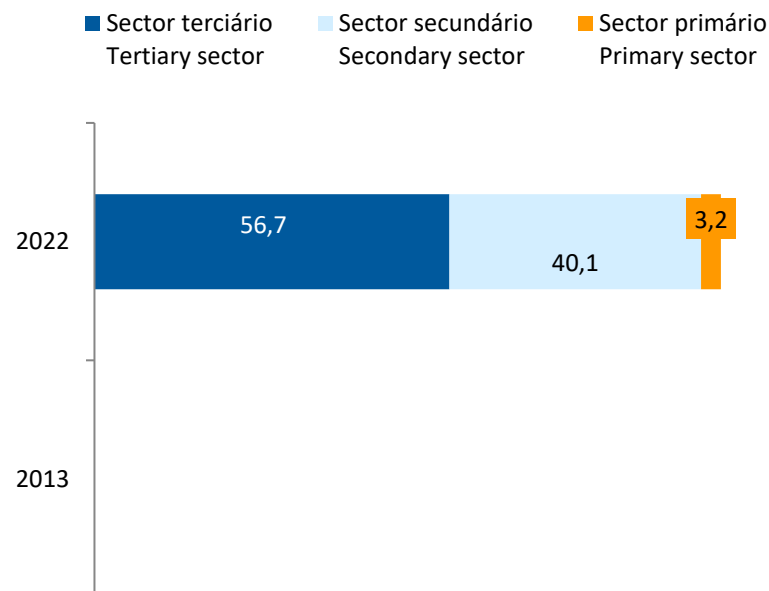
(Ranked according to the number of employees in establishments)

CAE Rev.3		2023
41200	Construção de edifícios (residenciais e não residenciais) <i>Construction of residential and non-residential buildings</i>	1
87301	Actividades de apoio social para pessoas idosas, com alojamento <i>Social assistance to the elderly, with accommodation</i>	2
49410	Transportes rodoviários de mercadorias <i>Freight transport by road</i>	3
47111	Comércio a retalho em supermercados e hipermercados <i>Retail sale in supermarkets and hypermarkets</i>	4
42990	Construção de outras obras de engenharia civil, n.e. <i>Construction of other civil engineering projects n.e.c.</i>	5
86100	Actividades dos estabelecimentos de saúde com internamento <i>Hospital activities</i>	6
56101	Restaurantes tipo tradicional <i>Traditional restaurants</i>	7
29320	Fabricação de outros componentes e acessórios para veículos automóveis <i>Manufacture of other parts and accessories for motor vehicles</i>	8
21201	Fabricação de medicamentos <i>Manufacture of medicaments</i>	9
78200	Actividades das empresas de trabalho temporário <i>Temporary employment agency activities</i>	10
25110	Fabricação de estruturas de construções metálicas <i>Manufacture of metal structures and parts of structures</i>	11
45200	Manutenção e reparação de veículos automóveis <i>Maintenance and repair of motor vehicles</i>	12
01210	Viticultura <i>Growing of grapes</i>	13
88101	Actividades de apoio social para pessoas idosas, sem alojamento <i>Social work activities for the elderly without accommodation</i>	14
14131	Confecção de outro vestuário exterior em série <i>Manufacture of other ready-to-wear outerwear</i>	15
Nº total de TCO nas CAE consideradas <i>Total number of employees in the referred NACE</i>		36 054
% no nº total de TCO do Distrito <i>% in the District's total number of employees</i>		37,1%

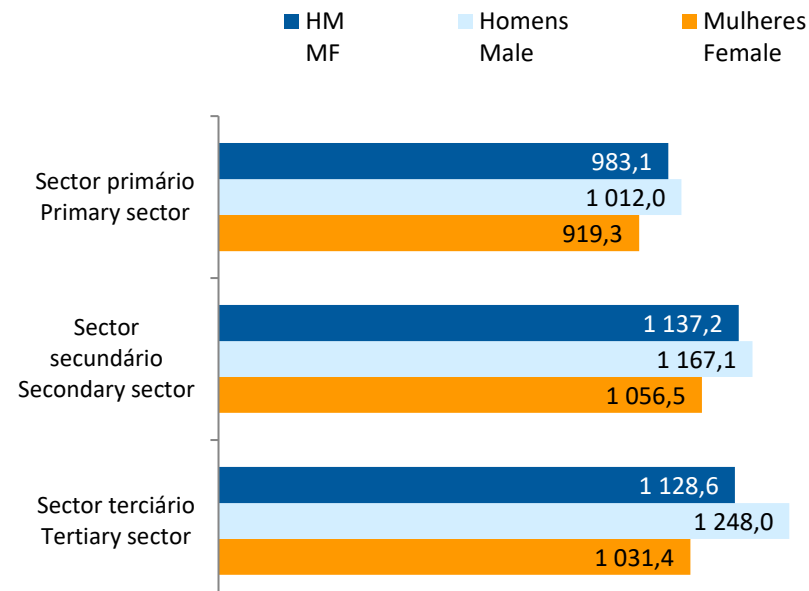
DISTRITO (DISTRICT): VISEU

Trabalhadores por conta de outrem* *Employees**

Por sector de actividade, 2013 e 2022
According to broad sectors of activity, 2013 and 2022



Ganho médio mensal (Euros), 2022
Average monthly earning (Euros), 2022



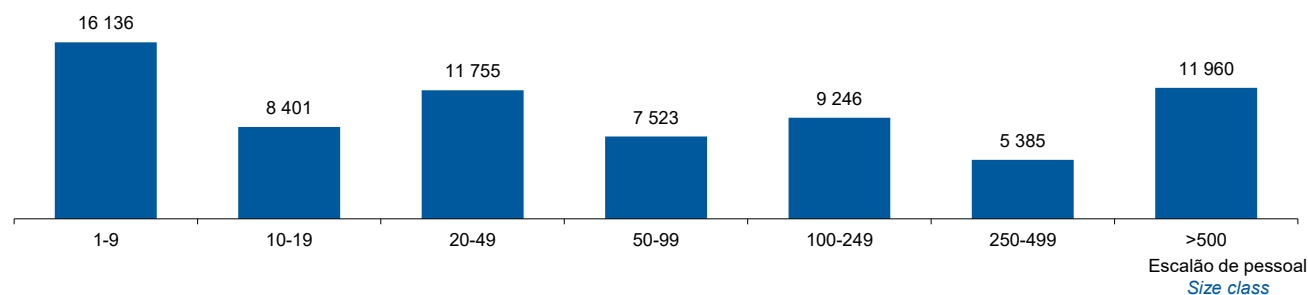
* Os dados dizem respeito a trabalhadores por conta de outrem a tempo completo com remuneração completa, nos estabelecimentos da região.

* *Data refers to full time employees with a full remuneration, in establishments of the region.*

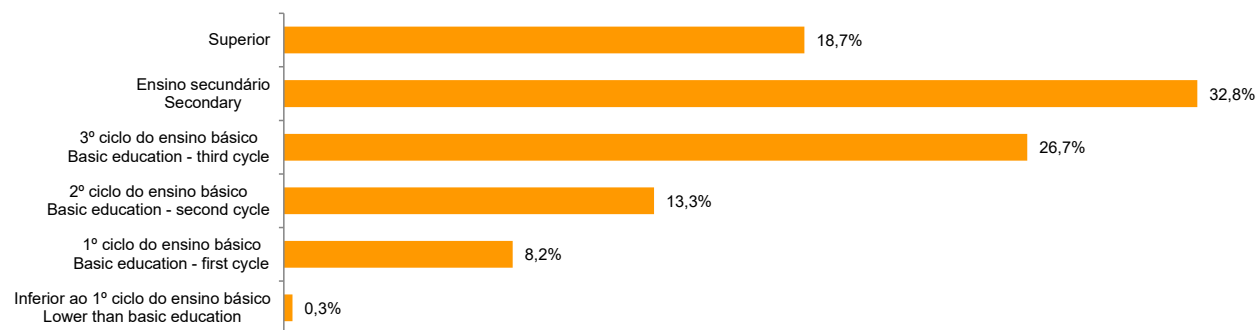
DISTRITO (DISTRICT): VISEU

Trabalhadores por Conta de Outrem*, 2022
Segundo os escalões de pessoal (da empresa)

Employees*, 2022
By size-class (of the enterprise)



Segundo o nível de habilitações
According to educational level



* Os dados dizem respeito a trabalhadores por conta de outrem a tempo completo com remuneração completa, nos estabelecimentos da região.

* Data refers to full time employees with a full remuneration, in establishments of the region.

DISTRITO (DISTRICT): VISEU

Trabalhadores por conta de outrem (TCO) nos estabelecimentos, a tempo completo com remuneração completa (nº)
Full time employees with a full remuneration, in establishments (no.)

Por sector de actividade <i>According to broad sectors of activity</i>	2017	2018	2019	2020	2021	2022	2023
TCO por sector de actividade - Sector primário (nº) <i>Employees - Primary sector (no.)</i>	1 818	1 995	1 988	2 058	2 016	2 244	2 174
<i>2019 = 100</i>	91,4	100,4	100,0	103,5	101,4	112,9	109,4
<i>t.c. (%) / g.r. (%)</i>		9,7	-0,4	3,5	-2,0	11,3	-3,1
TCO por sector de actividade - Sector secundário (nº) <i>Employees - Secondary sector (no.)</i>	23 890	25 996	26 369	27 061	26 825	28 266	29 290
<i>2019 = 100</i>	90,6	98,6	100,0	102,6	101,7	107,2	111,1
<i>t.c. (%) / g.r. (%)</i>		8,8	1,4	2,6	-0,9	5,4	3,6
TCO por sector de actividade - Sector terciário (nº) <i>Employees - Tertiary sector (no.)</i>	34 884	35 560	36 556	36 255	36 597	39 896	41 716
<i>2019 = 100</i>	95,4	97,3	100,0	99,2	100,1	109,1	114,1
<i>t.c. (%) / g.r. (%)</i>		1,9	2,8	-0,8	0,9	9,0	4,6

Fonte:INE (AER),exceto menção específica a outras fontes.Nota:Consultar a síntese metodológica para outras fontes, conceitos e notas.

Source:INE(RSYB),except when specified otherwise.Note:Other sources,concepts and notes in methodological synthesis.

DISTRITO (DISTRICT): VISEU

Trabalhadores por conta de outrem (TCO) nos estabelecimentos, a tempo completo com remuneração completa (nº)
Full time employees with a full remuneration, in establishments (no.)

Segundo os escalões de pessoal da empresa <i>By size-class of the enterprise</i>	2017	2018	2019	2020	2021	2022	2023
1 - 9 (nº / no.) 2019 = 100 <i>t.c. (%) / g.r. (%)</i>	15 744 101,1	15 772 101,3 0,2	15 573 100,0 -1,3	15 380 98,8 -1,2	15 348 98,6 -0,2	16 136 103,6 5,1	16 232 104,2 0,6
10 - 19 (nº / no.) 2019 = 100 <i>t.c. (%) / g.r. (%)</i>	6 935 90,0	7 182 93,2 3,6	7 705 100,0 7,3	7 485 97,1 -2,9	7 775 100,9 3,9	8 401 109,0 8,1	8 464 109,9 0,7
20 - 49 (nº / no.) 2019 = 100 <i>t.c. (%) / g.r. (%)</i>	9 613 90,5	10 308 97,0 7,2	10 627 100,0 3,1	10 757 101,2 1,2	10 910 102,7 1,4	11 755 110,6 7,7	12 339 116,1 5,0
50 - 99 (nº / no.) 2019 = 100 <i>t.c. (%) / g.r. (%)</i>	6 810 97,5	6 971 99,8 2,4	6 987 100,0 0,2	7 330 104,9 4,9	7 085 101,4 -3,3	7 523 107,7 6,2	8 361 119,7 11,1
100 - 249 (nº / no.) 2019 = 100 <i>t.c. (%) / g.r. (%)</i>	7 901 93,6	8 244 97,7 4,3	8 440 100,0 2,4	7 518 89,1 -10,9	9 327 110,5 24,1	9 246 109,5 -0,9	9 167 108,6 -0,9
250 - 499 (nº / no.) 2019 = 100 <i>t.c. (%) / g.r. (%)</i>	4 131 91,3	4 167 92,1 0,9	4 526 100,0 8,6	5 259 116,2 16,2	4 110 90,8 -21,8	5 385 119,0 31,0	5 975 132,0 11,0
> 500 (nº / no.) 2019 = 100 <i>t.c. (%) / g.r. (%)</i>	9 458 85,6	10 907 98,7 15,3	11 055 100,0 1,4	11 645 105,3 5,3	10 883 98,4 -6,5	11 960 108,2 9,9	12 642 114,4 5,7

Fonte:INE (AER),exceto menção específica a outras fontes.Nota:Consultar a síntese metodológica para outras fontes, conceitos e notas.

Source:INE(RSYB),except when specified otherwise.Note:Other sources,concepts and notes in methodological synthesis.

DISTRITO (DISTRICT): VISEU

Trabalhadores por conta de outrem (TCO) nos estabelecimentos, a tempo completo com remuneração completa (nº)
Full time employees with a full remuneration, in establishments (no.)

Ganho médio mensal (Euros) - Por sector de actividade e género Average monthly earning (Euros) - According to broad sectors of activity and gender	2017	2018	2019	2020	2021	2022	2023
Ganho médio mensal - Sector primário (Euros) <i>Average monthly earning (Euros) - Primary Sector (Euros)</i>	774,0	814,2	876,2	896,9	933,9	983,1	1 049,1
<i>2019 = 100</i>	88,3	92,9	100,0	102,4	106,6	112,2	119,7
<i>t.c. (%) / g.r. (%)</i>		5,2	7,6	2,4	4,1	5,3	6,7
Ganho médio mensal - Sector primário - Homens (Euros) <i>Average monthly earning (Euros) - Primary Sector - Male (Euros)</i>	804,1	841,5	913,5	930,8	960,5	1 012,0	1 080,3
<i>2019 = 100</i>	88,0	92,1	100,0	101,9	105,1	110,8	118,3
<i>t.c. (%) / g.r. (%)</i>		4,6	8,6	1,9	3,2	5,4	6,7
Ganho médio mensal - Sector primário - Mulheres (Euros) <i>Average monthly earning (Euros) - Primary Sector - Female (Euros)</i>	715,8	760,2	796,3	826,5	878,2	919,3	984,9
<i>2019 = 100</i>	89,9	95,5	100,0	103,8	110,3	115,4	123,7
<i>t.c. (%) / g.r. (%)</i>		6,2	4,8	3,8	6,3	4,7	7,1
Ganho médio mensal - Sector secundário (Euros) <i>Average monthly earning (Euros) - Secondary Sector (Euros)</i>	936,5	986,8	1 023,7	1 042,1	1 098,9	1 137,2	1 229,0
<i>2019 = 100</i>	91,5	96,4	100,0	101,8	107,3	111,1	120,0
<i>t.c. (%) / g.r. (%)</i>		5,4	3,7	1,8	5,4	3,5	8,1
Ganho médio mensal - Sector secundário - Homens (Euros) <i>Average monthly earning (Euros) - Secondary Sector - Male (Euros)</i>	975,5	1 023,8	1 059,4	1 074,2	1 139,7	1 167,1	1 262,1
<i>2019 = 100</i>	92,1	96,6	100,0	101,4	107,6	110,2	119,1
<i>t.c. (%) / g.r. (%)</i>		4,9	3,5	1,4	6,1	2,4	8,1
Ganho médio mensal - Sector secundário - Mulheres (Euros) <i>Average monthly earning (Euros) - Secondary Sector - Female (Euros)</i>	843,3	895,7	933,1	955,7	987,3	1 056,5	1 140,4
<i>2019 = 100</i>	90,4	96,0	100,0	102,4	105,8	113,2	122,2
<i>t.c. (%) / g.r. (%)</i>		6,2	4,2	2,4	3,3	7,0	7,9
Ganho médio mensal - Sector terciário (Euros) <i>Average monthly earning (Euros) - Tertiary Sector (Euros)</i>	920,3	955,6	993,5	1 032,8	1 076,4	1 128,6	1 212,2
<i>2019 = 100</i>	92,6	96,2	100,0	104,0	108,3	113,6	122,0
<i>t.c. (%) / g.r. (%)</i>		3,8	4,0	4,0	4,2	4,8	7,4
Ganho médio mensal - Sector terciário - Homens (Euros) <i>Average monthly earning (Euros) - Tertiary Sector - Male (Euros)</i>	1 021,2	1 063,2	1 100,5	1 148,3	1 201,2	1 248,0	1 338,8
<i>2019 = 100</i>	92,8	96,6	100,0	104,3	109,2	113,4	121,7
<i>t.c. (%) / g.r. (%)</i>		4,1	3,5	4,3	4,6	3,9	7,3
Ganho médio mensal - Sector terciário - Mulheres (Euros) <i>Average monthly earning (Euros) - Tertiary Sector - Female (Euros)</i>	839,9	870,7	906,7	937,7	976,6	1 031,4	1 109,9
<i>2019 = 100</i>	92,6	96,0	100,0	103,4	107,7	113,8	122,4
<i>t.c. (%) / g.r. (%)</i>		3,7	4,1	3,4	4,1	5,6	7,6

Fonte:INE (AER),exceto menção específica a outras fontes.Nota:Consultar a síntese metodológica para outras fontes, conceitos e notas.

Source:INE(RSYB),except when specified otherwise.Note:Other sources,concepts and notes in methodological synthesis.

DISTRITO (DISTRICT): VISEU

Saúde e Ambiente
Health and Environment

	2017	2018	2019	2020	2021	2022	2023
Médicos / 1000 habitantes (nº) <i>Physicians / 1000 inhabitants (no.)</i>	3,4	3,6	3,8	4,0	4,3	4,4	4,5
2019 = 100	89,3	94,6	100,0	106,4	112,0	115,9	118,5
t.c. (%) / g.r. (%)		5,9	5,7	6,4	5,3	3,5	2,2
Despesas dos municípios em ambiente por habitante (Euros / hab.) <i>Environmental expenditure of municipalities per inhabitant (Euros / inhab.)</i>	95,4	95,7	105,7	113,0	95,3	100,2	..
2019 = 100	90,2	90,5	100,0	106,9	90,2	94,8	..
t.c. (%) / g.r. (%)		0,3	10,5	6,9	-15,7	5,1	..

Setor Monetário e Financeiro
Monetary and Financial Sector

	2017	2018	2019	2020	2021	2022	2023
Compras através de terminais de pagamento automático por habitante (Euros / hab.) <i>Purchases through points of sale per inhabitant (Euros / inhab.)</i>	60,9	67,7	74,8	73,0	81,7	100,5	113,6
2019 = 100	81,4	90,4	100,0	97,5	109,2	134,3	151,8
t.c. (%) / g.r. (%)		11,2	10,6	-2,5	12,0	23,0	13,1
Levantamentos nacionais em caixas multibanco por habitante (Euros / hab.) <i>National withdrawals on automated teller machines (ATM) per inhabitant (Euros / inhab.)</i>	1 960,0	2 052,0	2 158,0	2 034,0	2 271,0	2 509,0	2 565,0
2019 = 100	90,8	95,1	100,0	94,3	105,2	116,3	118,9
t.c. (%) / g.r. (%)		4,7	5,2	-5,7	11,7	10,5	2,2

Fonte:INE (AER),exceto menção específica a outras fontes.Nota:Consultar a síntese metodológica para outras fontes, conceitos e notas.

Source:INE(RSYB),except when specified otherwise.Note:Other sources,concepts and notes in methodological synthesis.

DISTRITO (DISTRICT): VISEU

Indicadores Sociais
Social Indicators

	2017	2018	2019	2020	2021	2022	2023
Beneficiários de subsídio de desemprego / População residente (%) <i>Recipients of unemployment benefits / Resident population (%)</i>	3,6	3,1	3,0	3,5	3,2	2,8	2,9
2019 = 100	121,0	104,9	100,0	117,3	108,7	95,6	95,9
<i>t.c. (%) / g.r. (%)</i>		-13,3	-4,7	17,3	-7,3	-12,1	0,4
Beneficiários de rendimento social de inserção / População residente (%) <i>Recipients of social integration income / Resident population (%)</i>	2,8	2,8	2,5	2,4	2,4	2,5	2,4
2019 = 100	113,0	110,6	100,0	97,9	96,0	99,2	94,5
<i>t.c. (%) / g.r. (%)</i>		-2,1	-9,6	-2,1	-2,0	3,4	-4,7

Fonte:INE (AER),exceto menção específica a outras fontes.Nota:Consultar a síntese metodológica para outras fontes, conceitos e notas.

Source:INE(RSYB),except when specified otherwise.Note:Other sources,concepts and notes in methodological synthesis.

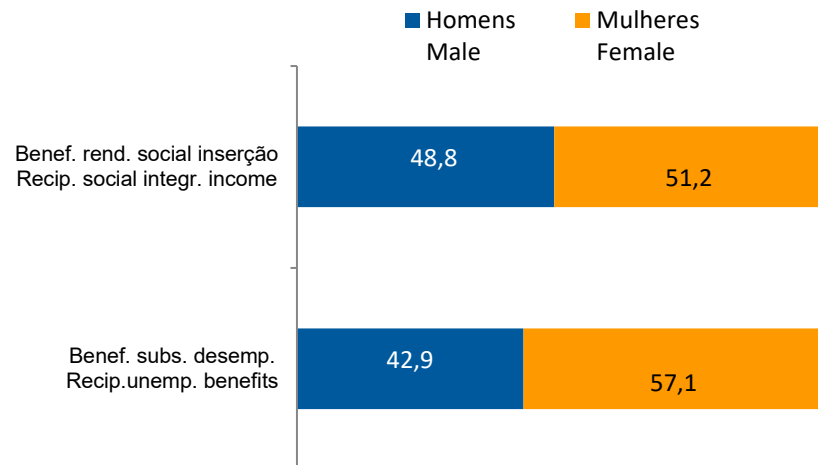
DISTRITO (DISTRICT): VISEU
Indicadores Sociais
Social Indicators

Beneficiários de subsídio de desemprego e beneficiários do rendimento social de inserção, 2023

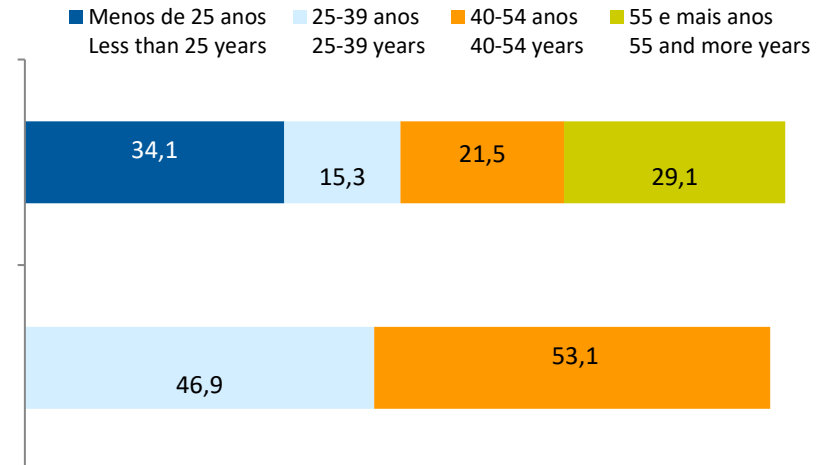
Recipients of unemployment benefits and recipients of social integration income, 2023

Beneficiários de subsídio de desemprego / População residente (%) <i>Recipients of unemployment benefits / Resident population (%)</i>	2,9
Beneficiários do rendimento social de inserção / População residente (%) <i>Recipients of social integration income / Resident population (%)</i>	2,4

Por género
According to gender




Por idade
According to age




DISTRITO (DISTRICT): VISEU
Imobiliário
Real Estate

Valor mediano das vendas por m2 de alojamentos familiares e categoria do alojamento familiar, 2022
Median value per m2 of dwellings sales and category of housing unit, 2022



Valor mediano das rendas por m2 de novos contratos de arrendamento de alojamentos familiares, 2023
Median house rental value per m2 of new lease agreements of dwellings, 2023



DISTRITO (DISTRICT): VISEU
Seleção de Indicadores de turismo
Tourism indicators selection

		2017	2018	2019	2020	2021	2022	2023
Capacidade de alojamento nos estabelecimentos de alojamento turístico e tipo de alojamento turístico	nº	8 646	9 167	9 489	8 582	9 364	10 144	10 302
<i>Lodging capacity in tourist accommodation establishments and Type (tourist accommodation establishment)</i>	2019 = 100	91,1	96,6	100,0	90,4	98,7	106,9	108,6
	t.c. (%) / g.r. (%)		6,0	3,5	-9,6	9,1	8,3	1,6
Dormidas nos estabelecimentos de alojamento turístico por localização geográfica e tipo de alojamento turístico	nº	446 629	..	869 046	933 305
<i>Nights (No.) in tourist accommodation establishments by Geographic localization (NUTS - 2013) and Type (tourist accommodation establishment)</i>	2019 = 100							
	t.c. (%) / g.r. (%)	
Hóspedes nos estabelecimentos de alojamento turístico por localização geográfica e tipo de alojamento turístico	nº	399 637,0	467 526,0	492 608,0	250 851,0	314 750	471 468	514 214
<i>Guests (No.) in tourist accommodation establishments by Geographic localization (NUTS - 2013) and Type (tourist accommodation establishment)</i>	2019 = 100	81,1	94,9	100,0	50,9	63,9	95,7	104,4
	t.c. (%) / g.r. (%)		17,0	5,4	-49,1	25,5	49,8	9,1
Proveitos totais nos estabelecimentos de alojamento turístico por localização geográfica e tipo de alojamento turístico	10 ³ Euros	28 650,0	..	71 921,0	87 117,0
<i>Total incomes (€) in tourist accommodation establishments by Geographic localization and Type (tourist accommodation establishment)</i>	2019 = 100							
	t.c. (%) / g.r. (%)	
Taxa líquida de ocupação cama nos estabelecimentos de alojamento turístico por localização geográfica e tipo de alojamento turístico	%
<i>Bed occupancy net rate (%) in tourist accommodation establishments by Geographic localization and Type (tourist accommodation establishment)</i>	2019 = 100							
	t.c. (%) / g.r. (%)	

Fonte:INE (AER),exceto menção específica a outras fontes.Nota:Consultar a síntese metodológica para outras fontes, conceitos e notas.

Source:INE(RSYB),except when specified otherwise.Note:Other sources,concepts and notes in methodological synthesis.

DISTRITO (DISTRICT): VISEU
Comparação com as Respetivas Agregações Geográficas
Comparison with Respective Geographical Aggregations

INDICADORES INDICATORS	ANOS YEARS	CONCELHO MUNICIPALITY	NUTS III	NUTS II	DISTRITO DISTRICT	NUTS I	Portugal
						Continente	
Demografia, Educação e Sociedade <i>Demography, Education and Society</i>							
População residente (nº) <i>Resident population (no.)</i>	2023					10 142 079	10 639 726
População residente (Peso sobre as respectivas agregações geográficas) <i>Resident population (Weight over respective aggregations)</i>	2023			
Taxa de crescimento média anual da população (%) <i>Average annual growth rate of population (%)</i>	#N/D				
Densidade populacional (habitantes / km2) <i>Population density (Inh / km2)</i>	2023					113,8	115,4
População ≥ 65 anos (%) <i>Population ≥ 65 years (%)</i>	2023					24,3	24,1
Índice de Dependência Total <i>Total dependency ratio</i>	2023					59,1	58,5
Taxa bruta de natalidade (‰) <i>Crude birth rate (‰)</i>	2023					8,1	8,1
Rácio divórcios / casamentos (%) <i>Divorce / Marriage ratio (%)</i>	2023					46,9	47,1
Taxa bruta de escolarização (Ensino secundário) (%) <i>Crude educational attainment rate (Secondary education) (%)</i>	2022/2023					127,5	126,8
Despesas dos municípios em cultura e desporto por habitante (Euros / hab.) <i>Expenditures on cultural activities and sports of municipalities (Euros / inhab.)</i>	2023					64,8	64,4
Taxa de criminalidade (‰) <i>Crime rate (‰)</i>	2023					33,1	35,0

Fonte:INE (AER),exceto menção específica a outras fontes.Nota:Consultar a síntese metodológica para outras fontes, conceitos e notas.

Source:INE(RSYB),except when specified otherwise.Note:Other sources,concepts and notes in methodological synthesis.

DISTRITO (DISTRICT): VISEU
Comparação com as Respetivas Agregações Geográficas
Comparison with Respective Geographical Aggregations

INDICADORES INDICATORS	ANOS YEARS	CONCELHO MUNICIPALITY	NUTS III	NUTS II	DISTRITO DISTRICT	NUTS I	Portugal
						Continente	
Saúde e Ambiente <i>Health and Environment</i>							
Taxa quinquenal de mortalidade infantil (‰) <i>Quinquennial rate of infant mortality (‰)</i>	2018/2022					2,7	2,7
Médicos / 1000 habitantes (nº) <i>Physicians / 1000 inhabitants (no.)</i>	2023					5,9	5,8
Despesas dos municípios em ambiente por habitante (Euros / hab.) <i>Environmental expenditure of municipalities per inhabitant (Euros / inhab.)</i>	2023					83	85
Setor Monetário e Financeiro <i>Monetary and Financial Sector</i>							
Compras através de terminais de pagamento automático por habitante (Euros / hab.) <i>Purchases through points of sale per inhabitant (Euros / inhab.)</i>	2023					197,1	197,3
Levantamentos nacionais em caixas multibanco por habitante (Euros / hab.) <i>National withdrawals on automated teller machines (ATM) per inhabitant (Euros / inhab.)</i>	2023					2 731,0	2 721,0
Peso do crédito à habitação no total dos créditos a clientes (%) <i>Housing credit rate (%)</i>	2023					40,6	41,0
Peso dos depósitos de emigrantes no total de depósitos dos clientes (%) <i>Emigrant deposits rate (%)</i>	2023					2,0	2,0

Fonte:INE (AER),exceto menção específica a outras fontes.Nota:Consultar a síntese metodológica para outras fontes, conceitos e notas.

Source:INE(RSYB),except when specified otherwise.Note:Other sources,concepts and notes in methodological synthesis.

DISTRITO (DISTRICT): VISEU
Comparação com as Respetivas Agregações Geográficas
Comparison with Respective Geographical Aggregations

INDICADORES <i>INDICATORS</i>	ANOS <i>YEARS</i>	CONCELHO <i>MUNICIPALITY</i>	NUTS III	NUTS II	DISTRITO <i>DISTRICT</i>	NUTS I	Portugal
						Continente	
Indicadores Sociais <i>Social Indicators</i>							
Beneficiários de subsídio de desemprego / População residente (%) <i>Recipients of unemployment benefits / Resident population (%)</i>	2023					3,3	3,3
Beneficiários de rendimento social de inserção / População residente (%) <i>Recipients of social integration income / Resident population (%)</i>	2023					2,2	2,3

DISTRITO (DISTRICT): VISEU
Comparação com as Respetivas Agregações Geográficas
Comparison with Respective Geographical Aggregations

INDICADORES INDICATORS	ANOS YEARS	CONCELHO MUNICIPALITY	NUTS III	NUTS II	DISTRITO DISTRICT	NUTS I	Portugal
						Continente	
Principais Indicadores de Actividade Económica <i>Main Economic Activity Indicators</i>							
Pessoal ao serviço nas empresas (nº) <i>Persons employed in companies (no.)</i>	2023					4 559 334	4 738 341
Pessoal ao serviço nas empresas da indústria transformadora (nº) <i>Persons employed in manufacturing enterprises (no.)</i>	2023					738 875	751 411
Volume de negócios nas empresas (10 ³ Euros) <i>Turnover of enterprises (10³ Euros)</i>	2023					532 896 310	550 295 127
Volume de Negócios nas empresas da ind. transformadora (10 ³ Euros) <i>Turnover of manufacturing enterprises (10³ Euros)</i>	2023					122 239 162	123 936 198
Empresas (nº) <i>Enterprises (no.)</i>	2023					1 445 184	1 510 274
Empresas da indústria transformadora (nº) <i>Manufacturing enterprises (no.)</i>	2023					67 192	69 160
Constituição de pessoas coletivas e entidades equiparadas (nº) <i>Creation of legal persons and equivalent entities (no.)</i>	2024					46 762	48 968
Dissolução de pessoas coletivas e entidades equiparadas (nº) <i>Dissolution of legal persons and equivalent entities (no.)</i>	2024					20 493	21 304
Ganho médio mensal por trabalhador por conta de outrem (Euros) <i>Average monthly earning per employee (Euros)</i>	2022					1 368	1 362
Ganho médio mensal por trabalhador por conta de outrem - Homens (Euros) <i>Average monthly earning per employee - Male (Euros)</i>	2022					1 476	1 469
Ganho médio mensal por trabalhador por conta de outrem - Mulheres (Euros) <i>Average monthly earning per employee - Female (Euros)</i>	2022					1 238	1 234
Comércio internacional de bens - Exportações (10 ³ Euros) <i>International trade of goods - Exports (10³ Euros)</i>	2023					69 219 305	77 340 161
Comércio internacional de bens - Importações (10 ³ Euros) <i>International trade of goods - Imports (10³ Euros)</i>	2023					91 186 619	105 148 409

Fonte:INE (AER),exceto menção específica a outras fontes.Nota:Consultar a síntese metodológica para outras fontes, conceitos e notas.

Source:INE(RSYB),except when specified otherwise.Note:Other sources,concepts and notes in methodological synthesis.

DISTRITO (DISTRICT): VISEU
Comparação com as Respetivas Agregações Geográficas
Comparison with Respective Geographical Aggregations

INDICADORES INDICATORS	ANOS YEARS	CONCELHO MUNICIPALITY	NUTS III	NUTS II	DISTRITO DISTRICT	NUTS I	Portugal
						Continente	
Capacidade de alojamento nos estabelecimentos hoteleiros (nº de hóspedes) <i>Lodging capacity in hotel establishments (no. of guests)</i>	2023					419 176	478 552
Crédito à habitação por habitante (Euros) <i>Housing credit per inhabitant (Euros)</i>	2023					9 466	9 373
Edifícios licenciados pelas câmaras municipais para construção (nº) <i>Building permits issued by the local administration (no.)</i>	2023					22 101	23 439

DISTRITO (DISTRICT): VISEU
Comparação com as Respetivas Agregações Geográficas
Comparison with Respective Geographical Aggregations

INDICADORES (%) INDICATORS (%)	ANOS YEARS				Distrito / Distrito x 100 District / District x 100	Distrito (District) / NUTS I x 100	Distrito (District) / Portugal x 100
Principais Indicadores de Actividade Económica <i>Main Economic Activity Indicators</i>							
Pessoal ao serviço nas empresas (nº) <i>Persons employed in companies (no.)</i>	2023			
Pessoal ao serviço nas empresas da indústria transformadora (nº) <i>Persons employed in manufacturing enterprises (no.)</i>	2023			
Volume de negócios nas empresas (10 ³ Euros) <i>Turnover of enterprises (10³ Euros)</i>	2023			
Volume de Negócios nas empresas da ind. transformadora (10 ³ Euros) <i>Turnover of manufacturing enterprises (10³ Euros)</i>	2023			
Empresas (nº) <i>Enterprises (no.)</i>	2023			
Empresas da indústria transformadora (nº) <i>Manufacturing enterprises (no.)</i>	2023			
Constituição de pessoas coletivas e entidades equiparadas (nº) <i>Creation of legal persons and equivalent entities (no.)</i>	2024			
Dissolução de pessoas coletivas e entidades equiparadas (nº) <i>Dissolution of legal persons and equivalent entities (no.)</i>	2024			
Ganho médio mensal por trabalhador por conta de outrem (Euros) <i>Average monthly earning per employee (Euros)</i>	2022			
Ganho médio mensal por trabalhador por conta de outrem - Homens (Euros) <i>Average monthly earning per employee - Male (Euros)</i>	2022			
Ganho médio mensal por trabalhador por conta de outrem - Mulheres (Euros) <i>Average monthly earning per employee - Female (Euros)</i>	2022			
Comércio internacional de bens - Exportações (10 ³ Euros) <i>International trade of goods - Exports (10³ Euros)</i>	2023			
Comércio internacional de bens - Importações (10 ³ Euros) <i>International trade of goods - Imports (10³ Euros)</i>	2023			

DISTRITO (DISTRICT): VISEU
Comparação com as Respetivas Agregações Geográficas
Comparison with Respective Geographical Aggregations

INDICADORES (%) INDICATORS (%)	ANOS YEARS				Distrito / Distrito x 100 District / District x 100	Distrito (District) / NUTS I x 100	Distrito (District) / Portugal x 100
Principais Indicadores de Actividade Económica <i>Main Economic Activity Indicators</i>							
Capacidade de alojamento nos estabelecimentos hoteleiros (nº de hóspedes) <i>Lodging capacity in hotel establishments (no. of guests)</i>	2023			
Crédito à habitação por habitante (Euros) <i>Housing credit per inhabitant (Euros)</i>	2023			
Edifícios licenciados pelas câmaras municipais para construção (nº) <i>Building permits issued by the local administration (no.)</i>	2023			

DISTRITO (DISTRICT): VISEU
Comparação com as Respetivas Agregações Geográficas
Comparison with Respective Geographical Aggregations

INDICADORES INDICATORS	ANOS YEARS	CONCELHO MUNICIPALITY	NUTS III	NUTS II	DISTRITO DISTRICT	NUTS I	Portugal
						Continente	
Trabalhadores por conta de outrem (TCO) nos estabelecimentos, a tempo completo com remuneração completa (nº) <i>Full time employees with a full remuneration, in establishments (no.)</i>	2023				0	2 467 600	2 570 047
Por sector de actividade <i>According to broad sectors of activity</i>							
TCO por sector de actividade - Sector primário (nº) <i>Employees - Primary sector (no.)</i>	2023					47 861	49 503
TCO por sector de actividade - Sector secundário (nº) <i>Employees - Secondary sector (no.)</i>	2023					725 617	746 730
TCO por sector de actividade - Sector terciário (nº) <i>Employees - Tertiary sector (no.)</i>	2023					1 694 122	1 773 814
Segundo os escalões de pessoal da empresa <i>By size-class of the enterprise</i>							
1-9 (nº / no.)	2023					467 969	487 937
10-19 (nº / no.)	2023					271 514	283 817
20-49 (nº / no.)	2023					376 930	394 298
50-99 (nº / no.)	2023					270 285	281 519
100-249 (nº / no.)	2023					323 111	337 208
250-499 (nº / no.)	2023					190 947	196 722
>=500 (nº / no.)	2023					566 844	588 546

Fonte:INE (AER),exceto menção específica a outras fontes.Nota:Consultar a síntese metodológica para outras fontes, conceitos e notas.

Source:INE(RSYB),except when specified otherwise.Note:Other sources,concepts and notes in methodological synthesis.

DISTRITO (DISTRICT): VISEU
Comparação com as Respetivas Agregações Geográficas
Comparison with Respective Geographical Aggregations

INDICADORES (%) INDICATORS (%)	ANOS YEARS				Distrito / Distrito x 100 District / District x 100	Distrito (District) / NUTS I x 100	Distrito (District) / Portugal x 100
Trabalhadores por conta de outrem (TCO) nos estabelecimentos, a tempo completo com remuneração completa (nº) <i>Full time employees with a full remuneration, in establishments (no.)</i>	2023				..	0,0	0,0
Por sector de actividade <i>According to broad sectors of activity</i>							
TCO por sector de actividade - Sector primário <i>Employees - Primary sector</i>	2023			
TCO por sector de actividade - Sector secundário <i>Employees - Secondary sector</i>	2023			
TCO por sector de actividade - Sector terciário <i>Employees - Tertiary sector</i>	2023			
Segundo os escalões de pessoal da empresa <i>By size-class of the enterprise</i>							
1-9	2023			
10-19	2023			
20-49	2023			
50-99	2023			
100-249	2023			
250-499	2023			
>=500	2023			

DISTRITO (DISTRICT): VISEU
Comparação com as Respetivas Agregações Geográficas
Comparison with Respective Geographical Aggregations

INDICADORES INDICATORS	ANOS YEARS	CONCELHO MUNICIPALITY	NUTS III	NUTS II	DISTRITO DISTRICT	NUTS I	Portugal
						Continente	
Ganho médio mensal (Euros) - Por sector de actividade e género Average monthly earning (Euros) - According to broad sectors of activity and gender							
Ganho médio mensal - Sector primário (Euros) <i>Average monthly earning (Euros) - Primary Sector (Euros)</i>	2022					1 058,4	1 056,2
Ganho médio mensal - Sector primário - Homens (Euros) <i>Average monthly earning (Euros) - Primary Sector - Male (Euros)</i>	2022					1 080,1	1 076,6
Ganho médio mensal - Sector primário - Mulheres (Euros) <i>Average monthly earning (Euros) - Primary Sector - Female (Euros)</i>	2022					1 000,5	1 001,0
Ganho médio mensal - Sector secundário (Euros) <i>Average monthly earning (Euros) - Secondary Sector (Euros)</i>	2022					1 281,3	1 279,7
Ganho médio mensal - Sector secundário - Homens (Euros) <i>Average monthly earning (Euros) - Secondary Sector - Male (Euros)</i>	2022					1 340,4	1 337,0
Ganho médio mensal - Sector secundário - Mulheres (Euros) <i>Average monthly earning (Euros) - Secondary Sector - Female (Euros)</i>	2022					1 150,4	1 150,6
Ganho médio mensal - Sector terciário (Euros) <i>Average monthly earning (Euros) - Tertiary Sector (Euros)</i>	2022					1 415,5	1 407,3
Ganho médio mensal - Sector terciário - Homens (Euros) <i>Average monthly earning (Euros) - Tertiary Sector - Male (Euros)</i>	2022					1 580,5	1 570,2
Ganho médio mensal - Sector terciário - Mulheres (Euros) <i>Average monthly earning (Euros) - Tertiary Sector - Female (Euros)</i>	2022					1 264,2	1 258,3

DISTRITO (DISTRICT): VISEU
Comparação com as Respetivas Agregações Geográficas
Comparison with Respective Geographical Aggregations

INDICADORES (%) INDICATORS (%)	ANOS YEARS				Distrito / Distrito x 100 District / District x 100	Distrito (District) / NUTS I x 100	Distrito (District) / Portugal x 100
Ganho médio mensal (Euros) - Por sector de actividade e género							
Average monthly earning (Euros) - According to broad sectors of activity and gender							
Ganho médio mensal - Sector primário <i>Average monthly earning - Primary Sector</i>	2022			
Ganho médio mensal - Sector primário - Homens <i>Average monthly earning - Primary Sector - Male</i>	2022			
Ganho médio mensal - Sector primário - Mulheres <i>Average monthly earning - Primary Sector - Female</i>	2022			
Ganho médio mensal - Sector secundário <i>Average monthly earning - Secondary Sector</i>	2022			
Ganho médio mensal - Sector secundário - Homens <i>Average monthly earning - Secondary Sector - Male</i>	2022			
Ganho médio mensal - Sector secundário - Mulheres <i>Average monthly earning - Secondary Sector - Female</i>	2022			
Ganho médio mensal - Sector terciário <i>Average monthly earning - Tertiary Sector</i>	2022			
Ganho médio mensal - Sector terciário - Homens <i>Average monthly earning - Tertiary Sector - Male</i>	2022			
Ganho médio mensal - Sector terciário - Mulheres <i>Average monthly earning - Tertiary Sector - Female</i>	2022			

DISTRITO (DISTRICT): VISEU
Comparação com as Respetivas Agregações Geográficas
Comparison with Respective Geographical Aggregations

INDICADORES INDICATORS	ANOS YEARS	CONCELHO MUNICIPALITY	NUTS III	NUTS II	DISTRITO DISTRICT	NUTS I	Portugal
						Continente	
Imobiliário <i>Real Estate</i>							
Valor mediano das vendas por m2 de alojamentos familiares e categoria do alojamento familiar <i>Median value per m2 of dwellings sales and category of housing unit</i>							
Total (Euros)	#N/D				
Novos (Euros) <i>New (Euros)</i>	#N/D				
Existentes (Euros) <i>Existing (Euros)</i>	#N/D				
Valor mediano das rendas por m2 de novos contratos de arrendamento de alojamentos familiares <i>Median house rental value per m2 of new lease agreements of dwellings</i>							
Rendas (Euros) <i>Rental Value (Euros)</i>	2023					7,2	7,2

Fonte:INE (AER),exceto menção específica a outras fontes.Nota:Consultar a síntese metodológica para outras fontes, conceitos e notas.

Source:INE(RSYB),except when specified otherwise.Note:Other sources,concepts and notes in methodological synthesis.

DISTRITO (DISTRICT): VISEU
Comparação com as Respetivas Agregações Geográficas
Comparison with Respective Geographical Aggregations

INDICADORES (%) <i>INDICATORS (%)</i>	ANOS <i>YEARS</i>				Distrito / Distrito x 100 District / District x 100	Distrito (District) / NUTS I x 100	Distrito (District) / Portugal x 100
Imobiliário <i>Real Estate</i>							
Valor mediano das vendas por m2 de alojamentos familiares e categoria do alojamento familiar <i>Median value per m2 of dwellings sales and category of housing unit</i>							
Total (Euros) <i>Total (Euros)</i>	#N/D			
Novos (Euros) <i>New (Euros)</i>	#N/D			
Existentes (Euros) <i>Existing (Euros)</i>	#N/D			
Valor mediano das rendas por m2 de novos contratos de arrendamento de alojamentos familiares <i>Median house rental value per m2 of new lease agreements of dwellings</i>							
Rendas (Euros) <i>Rental Value (Euros)</i>	2023			

Fonte:INE (AER),exceto menção específica a outras fontes.Nota:Consultar a síntese metodológica para outras fontes, conceitos e notas.

Source:INE(RSYB),except when specified otherwise.Note:Other sources,concepts and notes in methodological synthesis.

DISTRITO (DISTRICT): VISEU
Comparação com as Respetivas Agregações Geográficas
Comparison with Respective Geographical Aggregations

INDICADORES <i>INDICATORS</i>	ANOS <i>YEARS</i>	CONCELHO <i>MUNICIPALITY</i>	NUTS III	NUTS II	DISTRITO <i>DISTRICT</i>	NUTS I	Portugal
						Continente	
Indicadores Sociais <i>Social Indicators</i>							
Beneficiários do subsídio de desemprego (nº) <i>Recipients of unemployment benefit (no.)</i>	2023				0	331 133	346 058
Por género <i>According to gender</i>							
Homens (nº) <i>Male (no.)</i>	2023					144 078	151 225
Mulheres (nº) <i>Female (no.)</i>	2023					187 055	194 833
Por idade <i>According to age</i>							
<25 anos (nº) <i><25 years (no.)</i>	2023					17 851	18 732
25-39 anos (nº) <i>25-39 years (no.)</i>	2023					121 656	127 330
40-54 anos (nº) <i>40-54 years (no.)</i>	2023					156 927	163 637
>=55 anos (nº) <i>>=55 years (no.)</i>	2023					34 699	36 359

Fonte:INE (AER),exceto menção específica a outras fontes.Nota:Consultar a síntese metodológica para outras fontes, conceitos e notas.

Source:INE(RSYB),except when specified otherwise.Note:Other sources,concepts and notes in methodological synthesis.

DISTRITO (DISTRICT): VISEU
Comparação com as Respetivas Agregações Geográficas
Comparison with Respective Geographical Aggregations

INDICADORES INDICATORS	ANOS YEARS	CONCELHO MUNICIPALITY	NUTS III	NUTS II	DISTRITO DISTRICT	NUTS I	Portugal
						Continente	
Beneficiários do rendimento social de inserção (nº) <i>Recipients of social integration income (no.)</i>	2023				0	223 833	240 841
Por género <i>According to gender</i>							
Homens (nº) <i>Male (no.)</i>	2023					105 064	113 478
Mulheres (nº) <i>Female (no.)</i>	2023					118 769	127 363
Por idade <i>According to age</i>							
<25 anos (nº) <i><25 years (no.)</i>	2023					90 469	97 549
25-39 anos (nº) <i>25-39 years (no.)</i>	2023					36 036	39 129
40-54 anos (nº) <i>40-54 years (no.)</i>	2023					45 098	48 748
>=55 anos (nº) <i>>=55 years (no.)</i>	2023					52 230	55 415

Fonte:INE (AER),exceto menção específica a outras fontes.Nota:Consultar a síntese metodológica para outras fontes, conceitos e notas.

Source:INE(RSYB),except when specified otherwise.Note:Other sources,concepts and notes in methodological synthesis.

DISTRITO (DISTRICT): VISEU
Comparação com as Respetivas Agregações Geográficas
Comparison with Respective Geographical Aggregations

INDICADORES (%) INDICATORS (%)	ANOS YEARS				Distrito / Distrito x 100 District / District x 100	Distrito (District) / NUTS I x 100	Distrito (District) / Portugal x 100
Indicadores Sociais <i>Social Indicators</i>							
Beneficiários do subsídio de desemprego <i>Recipients of unemployment benefit</i>	2023				..	0,0	0,0
Por género <i>According to gender</i>							
Homens <i>Male</i>	2023			
Mulheres <i>Female</i>	2023			
Por idade <i>According to age</i>							
<25 anos <i><25 years</i>	2023			
25-39 anos <i>25-39 years</i>	2023			
40-54 anos <i>40-54 years</i>	2023			
>=55 anos <i>>=55 years</i>	2023			

Fonte:INE (AER),exceto menção específica a outras fontes.Nota:Consultar a síntese metodológica para outras fontes, conceitos e notas.

Source:INE(RSYB),except when specified otherwise.Note:Other sources,concepts and notes in methodological synthesis.

DISTRITO (DISTRICT): VISEU
Comparação com as Respetivas Agregações Geográficas
Comparison with Respective Geographical Aggregations

INDICADORES (%) INDICATORS (%)	ANOS YEARS				Distrito / Distrito x 100 District / District x 100	Distrito (District) / NUTS I x 100	Distrito (District) / Portugal x 100
Beneficiários do rendimento social de inserção <i>Recipients of social integration income</i>	2023				..	0,0	0,0
Por género <i>According to gender</i>							
Homens <i>Male</i>	2023			
Mulheres <i>Female</i>	2023			
Por idade <i>According to age</i>							
<25 anos <i><25 years</i>	2023			
25-39 anos <i>25-39 years</i>	2023			
40-54 anos <i>40-54 years</i>	2023			
>=55 anos <i>>=55 years</i>	2023			

Fonte:INE (AER),exceto menção específica a outras fontes.Nota:Consultar a síntese metodológica para outras fontes, conceitos e notas.

Source:INE(RSYB),except when specified otherwise.Note:Other sources,concepts and notes in methodological synthesis.

DISTRITO (DISTRICT): VISEU
Comparação com as Respetivas Agregações Geográficas
Comparison with Respective Geographical Aggregations

INDICADORES INDICATORS	ANOS YEARS	CONCELHO MUNICIPALITY	NUTS III	NUTS II	DISTRITO DISTRICT	NUTS I	Portugal
						Continente	
Principais Indicadores de Turismo <i>Main Economic Tourism Indicators</i>							
Capacidade de alojamento nos estabelecimentos de alojamento turístico por localização geográfica e tipo de alojamento turístico (nº) <i>Lodging capacity in tourist accommodation establishments by Geographic localization (NUTS - 2013) and Type (tourist accommodation establishment) (no.)</i>	2023					419 176	478 552
Dormidas nos estabelecimentos de alojamento turístico por localização geográfica e tipo de alojamento turístico (nº) <i>Nights (No.) in tourist accommodation establishments by Geographic localization (NUTS - 2013) and Type (tourist accommodation establishment) (no.)</i>	2023					65 192 828	77 179 150
Hóspedes nos estabelecimentos de alojamento turístico por localização geográfica e tipo de alojamento turístico (nº) <i>Guests (No.) in tourist accommodation establishments by Geographic localization (NUTS - 2013) and Type (tourist accommodation establishment) (no.)</i>	2023					27 080 911	30 028 890
Proveitos totais nos estabelecimentos de alojamento turístico por localização geográfica e tipo de alojamento turístico (mil Euros) <i>Total incomes (€) in tourist accommodation establishments by Geographic localization (NUTS - 2013) and Type (tourist accommodation establishment) (thousand Euros)</i>	2023					5 168 971	6 015 323
Taxa líquida de ocupação cama nos estabelecimentos de alojamento turístico por localização geográfica e tipo de alojamento turístico (%) <i>Bed occupancy net rate (%) in tourist accommodation establishments by Geographic localization (NUTS - 2013) and Type (tourist accommodation establishment) (%)</i>	2023					46,3	48,0

DISTRITO (DISTRICT): VISEU
Comparação com as Respetivas Agregações Geográficas
Comparison with Respective Geographical Aggregations

INDICADORES (%) INDICATORS (%)	ANOS YEARS				Distrito / Distrito x 100 District / District x 100	Distrito (District) / NUTS I x 100	Distrito (District) / Portugal x 100
Principais Indicadores de Turismo <i>Main Economic Tourism Indicators</i>							
Capacidade de alojamento nos estabelecimentos hoteleiros por localização geográfica e tipo de estabelecimento <i>Lodging capacity in hotel establishments by Geographic localization (NUTS - 2013) and Type (hotel establishment)</i>	2023
Dormidas nos estabelecimentos de alojamento turístico por localização geográfica e tipo de alojamento turístico <i>Nights (No.) in tourist accommodation establishments by Geographic localization (NUTS - 2013) and Type (tourist accommodation establishment)</i>	2023
Hóspedes nos estabelecimentos de alojamento turístico por localização geográfica e tipo de alojamento turístico <i>Guests (No.) in tourist accommodation establishments by Geographic localization (NUTS - 2013) and Type (tourist accommodation establishment)</i>	2023
Proveitos totais nos estabelecimentos de alojamento turístico por localização geográfica e tipo de alojamento turístico <i>Total incomes (€) in tourist accommodation establishments by Geographic localization (NUTS - 2013) and Type (tourist accommodation establishment)</i>	2023
Taxa líquida de ocupação cama nos estabelecimentos de alojamento turístico por localização geográfica e tipo de alojamento turístico <i>Bed occupancy net rate (%) in tourist accommodation establishments by Geographic localization (NUTS - 2013) and Type (tourist accommodation establishment)</i>	2023