

Concelho / Municipality : Mortágua

Indicadores selecionados

Selected indicators

Demografia, Educação e Sociedade

Demography, Education and Society

Saúde e Ambiente

Health and Environment

Setor Monetário e Financeiro

Monetary and Financial Sector

Principais Indicadores de Actividade Económica

Main Economic Activity Indicators

Demografia, Educação e Sociedade

Demography, Education and Society

Maiores empregadores do Concelho

(Ordenado segundo o nº de trabalhadores por conta de outrem - TCO - nos estabelecimentos)

Greatest Employers in the Municipality

(Ranked according to the number of employees in establishments)

Trabalhadores por conta de outrem*

*Employees**

Trabalhadores por conta de outrem (TCO) nos estabelecimentos, a tempo completo com remuneração completa (nº)

Full time employees with a full remuneration, in establishments (no.)

Saúde e Ambiente

Health and Environment

Setor Monetário e Financeiro

Monetary and Financial Sector

Indicadores Sociais

Social Indicators

Imobiliário

Real Estate

Seleção de Indicadores de Turismo

Tourism Indicators Selection

Comparação com as Respetivas Agregações Geográficas *Comparison with Respective Geographical Aggregations*

Demografia, Educação e Sociedade

Demography, Education and Society

Saúde e Ambiente

Health and Environment

Setor Monetário e Financeiro

Monetary and Financial Sector

Indicadores Sociais

Social Indicators

Principais Indicadores de Actividade Económica

Main Economic Activity Indicators

Trabalhadores por conta de outrem (TCO) nos estabelecimentos, a tempo completo com remuneração completa (nº)

Full time employees with a full remuneration, in establishments (no.)

Imobiliário

Real Estate

Indicadores Sociais

Social Indicators

Principais Indicadores de Turismo

Main Economic Tourism Indicators

CONCELHO (MUNICIPALITY): MORTÁGUA

Indicadores seleccionados <i>Selected indicators</i>	ANOS YEARS	Concelho (Municipality): Mortágua	Portugal
Área (km2) <i>Area (km2)</i>	2022	251	92 225
		0,3	100,0
		<i>Portugal = 100</i>	
População residente (nº) <i>Resident population (nº)</i>	2023	9 059	10 639 726
		0,1	100,0
		<i>Portugal = 100</i>	
Pessoal ao serviço nas empresas (nº) <i>Persons employed in enterprises (no.)</i>	2022	4 184	4 487 322
		0,1	100,0
		<i>Portugal = 100</i>	
Volume de negócios nas empresas (10 ³ Euros) <i>Turnover of enterprises (10³ Euros)</i>	2022	416 558	533 462 569
		0,1	100,0
		<i>Portugal = 100</i>	
Empresas (nº) <i>Enterprises (no.)</i>	2022	1 279	1 437 254
		0,1	100,0
		<i>Portugal = 100</i>	
Pessoal ao serviço nas empresas da indústria transformadora (nº) <i>Persons employed in manufacturing enterprises (no.)</i>	2022	1 607	741 958
		0,2	100,0
		<i>Portugal = 100</i>	
Volume de Negócios nas empresas da ind. transformadora (10 ³ Euros) <i>Turnover of manufacturing enterprises (10³ Euros)</i>	2022	186 422	127 444 230
		0,1	100,0
		<i>Portugal = 100</i>	
Empresas da indústria transformadora (nº) <i>Manufacturing enterprises (no.)</i>	2022	76	68 501
		0,1	100,0
		<i>Portugal = 100</i>	
Comércio internacional de bens - Exportações (10 ³ Euros) <i>International trade of goods- Exports (10³ Euros)</i>	2023	104 123	77 602 849
		0,1	100,0
		<i>Portugal = 100</i>	
Comércio internacional de bens - Importações (10 ³ Euros) <i>International trade of goods - Imports (10³ Euros)</i>	2023	48 910	104 959 212
		0,0	100,0
		<i>Portugal = 100</i>	
Dormidas nos estabelecimentos de alojamento turístico por localização geográfica e tipo de alojamento turístico (nº) <i>Nights (No.) in tourist accommodation establishments by Geographic localization (NUTS - 2013) and Type (tourist accommodation establishment) (no.)</i>	2022	38 101	69 694 791
		0,1	100,0
		<i>Portugal = 100</i>	
Proveitos totais nos estabelecimentos de alojamento turístico por localização geográfica e tipo de alojamento turístico (mil Euros) <i>Total incomes (€) in tourist accommodation establishments by Geographic localization (NUTS - 2013) and Type (tourist accommodation establishment) (thousand Euros)</i>	2023	2 926	6 015 323
		0,0	100,0
		<i>Portugal = 100</i>	

Fonte:INE (AER),exceto menção específica a outras fontes.Nota:Consultar a síntese metodológica para outras fontes, conceitos e notas.

Source:INE(RSYB),except when specified otherwise.Note:Other sources,concepts and notes in methodological synthesis.

CONCELHO (MUNICIPALITY): MORTÁGUA



Fonte: Wikipedia

Área = 251 km2

Demografia, Educação e Sociedade Demography, Education and Society			
População residente (2023) (nº) <i>Resident population (2023) (nº)</i>	9 059	Taxa bruta de natalidade (2023) (‰) <i>Crude birth rate (2023) (‰)</i>	7,0
Taxa de crescimento média anual da população (2011/2023) (%) <i>Average annual growth rate of population (2011/2023) (%)</i>	-0,4	Rácio divórcios / casamentos (2022) (%) <i>Divorce / Marriage ratio (2022) (%)</i>	40,7
Densidade populacional (2022) (habitantes / km2) <i>Population density (2022) (Inh. / km2)</i>	35,6	Taxa bruta de escolarização (Ensino secundário) (2022/2023) (%) <i>Crude educational attainment rate (Secondary education) (2022/2023) (%)</i>	92,3
População ≥ 65 anos (2023) (%) <i>Population ≥ 65 years (2023) (%)</i>	36,0	Despesas dos municípios em cultura e desporto por habitante (2022) (Euros / hab.) <i>Expenditures on cultural activities and sports of municipalities per inhabitant (2022) (Euros / inhab.)</i>	73,7
Índice de Dependência Total (2023) <i>Total dependency ratio (2023)</i>	84,3	Taxa de criminalidade (2023) (‰) <i>Crime rate (2023) (‰)</i>	..
Saúde e Ambiente Health and Environment		Setor Monetário e Financeiro Monetary and Financial Sector	
Taxa quinquenal de mortalidade infantil (2017/2021) (‰) <i>Quinquennial rate of infant mortality (2017/2021) (‰)</i>	7,3	Compras através de terminais de pagamento automático por habitante (2023) (Euros / hab.) <i>Purchases through points of sale per inhabitant (2023) (Euros / inhab.)</i>	81,6
Médicos / 1000 habitantes (2023) (nº) <i>Physicians / 1000 inhabitants (2023) (no.)</i>	..	Levantamentos nacionais em caixas multibanco por habitante (2023) (Euros / hab.) <i>National withdrawals on automated teller machines (ATM) per inhabitant (2023) (Euros / inhab.)</i>	2 651,0
Consultas externas nos hospitais por habitante (2022) (nº) <i>Medical appointments in external appointment units of hospitals per inhabitant (2022) (no.)</i>	0,0	Peso do crédito à habitação no total dos créditos a clientes (2022) (%) <i>Housing credit rate (2022) (%)</i>	67,1
Despesas dos municípios em ambiente por habitante (2022) (Euros / hab.) <i>Environmental expenditure of municipalities per inhabitant (2022) (Euros / inhab.)</i>	139,0	Peso dos depósitos de emigrantes no total de depósitos dos clientes (2022) (%) <i>Emigrant deposits rate (2022) (%)</i>	11,3

CONCELHO (MUNICIPALITY): MORTÁGUA
Principais Indicadores de Actividade Económica
Main Economic Activity Indicators

	2017	2018	2019	2020	2021	2022	2023
<i>Pessoal ao serviço nas empresas (nº)</i> <i>Persons employed in enterprises (no.)</i>	3 527	3 696	3 908	3 912	3 963	4 184	..
2019 = 100	90,3	94,6	100,0	100,1	101,4	107,1	..
<i>t.c. (%) / g.r. (%)</i>		4,8	5,7	0,1	1,3	5,6	..
<i>Pessoal ao serviço nas empresas da indústria transformadora (nº)</i> <i>Persons employed in manufacturing enterprises (no.)</i>	1 044	1 087	1 351	1 456	1 517	1 607	..
2019 = 100	77,3	80,5	100,0	107,8	112,3	118,9	..
<i>t.c. (%) / g.r. (%)</i>		4,1	24,3	7,8	4,2	5,9	..
<i>Volume de negócios nas empresas (10³ Euros)</i> <i>Turnover of enterprises (10³ Euros)</i>	303 589,1	306 364,3	339 888,3	374 880,5	360 547,5	416 557,8	..
2019 = 100	89,3	90,1	100,0	110,3	106,1	122,6	..
<i>t.c. (%) / g.r. (%)</i>		0,9	10,9	10,3	-3,8	15,5	..
<i>Volume de Negócios nas empresas da ind. transformadora (10³ Euros)</i> <i>Turnover of manufacturing enterprises (10³ Euros)</i>	85 162,4	89 857,8	125 041,4	140 819,8	152 756,2	186 422,1	..
2019 = 100	68,1	71,9	100,0	112,6	122,2	149,1	..
<i>t.c. (%) / g.r. (%)</i>		5,5	39,2	12,6	8,5	22,0	..
<i>Empresas (nº)</i> <i>Enterprises (no.)</i>	1 357	1 360	1 355	1 285	1 281	1 279	..
2019 = 100	100,1	100,4	100,0	94,8	94,5	94,4	..
<i>t.c. (%) / g.r. (%)</i>		0,2	-0,4	-5,2	-0,3	-0,2	..
<i>Empresas da indústria transformadora (nº)</i> <i>Manufacturing enterprises (no.)</i>	78	79	84	78	75	76	..
2019 = 100	92,9	94,0	100,0	92,9	89,3	90,5	..
<i>t.c. (%) / g.r. (%)</i>		1,3	6,3	-7,1	-3,8	1,3	..
<i>Constituição de pessoas coletivas e entidades equiparadas (nº)</i> <i>Creation of legal persons and equivalent entities (no.)</i>	20	20	23	11	13	15	17
2019 = 100	87,0	87,0	100,0	47,8	56,5	65,2	73,9
<i>t.c. (%) / g.r. (%)</i>		0,0	15,0	-52,2	18,2	15,4	13,3
<i>Dissolução de pessoas coletivas e entidades equiparadas (nº)</i> <i>Dissolution of legal persons and equivalent entities (no.)</i>	17	20	16	12	20	9	13
2019 = 100	106,3	125,0	100,0	75,0	125,0	56,3	81,3
<i>t.c. (%) / g.r. (%)</i>		17,6	-20,0	-25,0	66,7	-55,0	44,4

Fonte:INE (AER),exceto menção específica a outras fontes.Nota:Consultar a síntese metodológica para outras fontes, conceitos e notas.

Source:INE(RSYB),except when specified otherwise.Note:Other sources,concepts and notes in methodological synthesis.

CONCELHO (MUNICIPALITY): MORTÁGUA
Principais Indicadores de Actividade Económica
Main Economic Activity Indicators

	2017	2018	2019	2020	2021	2022	2023
<i>Ganho médio mensal por trabalhador por conta de outrem (Euros)</i> <i>Average monthly earning per employee (Euros)</i>	941,3	979,4	1 037,8	1 072,7	1 065,6
<i>2019 = 100</i>	90,7	94,4	100,0	103,4	102,7
<i>t.c. (%) / g.r. (%)</i>		4,0	6,0	3,4	-0,7
<i>Ganho médio mensal por trabalhador por conta de outrem - Homens (Euros)</i> <i>Average monthly earning per employee - Male (Euros)</i>	1 041,9	1 073,8	1 131,5	1 165,9	1 155,5
<i>2019 = 100</i>	92,1	94,9	100,0	103,0	102,1
<i>t.c. (%) / g.r. (%)</i>		3,1	5,4	3,0	-0,9
<i>Ganho médio mensal por trabalhador por conta de outrem - Mulheres (Euros)</i> <i>Average monthly earning per employee - Female (Euros)</i>	816,5	856,4	910,8	955,9	954,9
<i>2019 = 100</i>	89,6	94,0	100,0	105,0	104,8
<i>t.c. (%) / g.r. (%)</i>		4,9	6,3	5,0	-0,1
<i>Comércio internacional de bens - Exportações (10³ Euros)</i> <i>International trade of goods- Exports (10³ Euros)</i>	66 320,5	60 177,0	77 323,8	76 184,4	80 374,4	94 524,9	104 122,8
<i>2019 = 100</i>	85,8	77,8	100,0	98,5	103,9	122,2	134,7
<i>t.c. (%) / g.r. (%)</i>		-9,3	28,5	-1,5	5,5	17,6	10,2
<i>Comércio internacional de bens - Importações (10³ Euros)</i> <i>International trade of goods - Imports (10³ Euros)</i>	30 953,0	37 032,7	33 337,9	42 883,6	44 306,1	45 382,3	48 909,5
<i>2019 = 100</i>	92,8	111,1	100,0	128,6	132,9	136,1	146,7
<i>t.c. (%) / g.r. (%)</i>		19,6	-10,0	28,6	3,3	2,4	7,8
<i>Capacidade de alojamento nos estabelecimentos hoteleiros (nº de hóspedes)</i> <i>Lodging capacity in hotel establishments (no. of guests)</i>	719	731	729	725	727	707	708
<i>2019 = 100</i>	98,6	100,3	100,0	99,5	99,7	97,0	97,1
<i>t.c. (%) / g.r. (%)</i>		1,7	-0,3	-0,5	0,3	-2,8	0,1
<i>Crédito à habitação por habitante (Euros)</i> <i>Housing credit per inhabitant (Euros)</i>	5 614	5 834	6 071	6 321	8 225	7 362	..
<i>2019 = 100</i>	92,5	96,1	100,0	104,1	135,5	121,3	..
<i>t.c. (%) / g.r. (%)</i>		3,9	4,1	4,1	30,1	-10,5	..
<i>Edifícios licenciados pelas câmaras municipais para construção (nº)</i> <i>Building permits issued by the local administration (no.)</i>	57	61	87	66	68	57	..
<i>2019 = 100</i>	65,5	70,1	100,0	75,9	78,2	65,5	..
<i>t.c. (%) / g.r. (%)</i>		7,0	42,6	-24,1	3,0	-16,2	..

Fonte:INE (AER),exceto menção específica a outras fontes.Nota:Consultar a síntese metodológica para outras fontes, conceitos e notas.

Source:INE(RSYB),except when specified otherwise.Note:Other sources,concepts and notes in methodological synthesis.

CONCELHO (MUNICIPALITY): MORTÁGUA
Demografia, Educação e Sociedade
Demography, Education and Society

		2017	2018	2019	2020	2021	2022	2023
População residente (nº) <i>Resident population (no.)</i>		9 048	9 017	9 019	9 029	9 011	8 945	9 059
	2019 = 100	100,3	100,0	100,0	100,1	99,9	99,2	100,4
	t.c. (%) / g.r. (%)		-0,3	0,0	0,1	-0,2	-0,7	1,3
Densidade populacional (habitantes / km2) <i>Population density (Inh / km2)</i>		36,0	35,9	35,9	35,9	35,9	35,6	..
	2019 = 100	100,3	100,0	100,0	100,1	99,9	99,2	..
	t.c. (%) / g.r. (%)		-0,3	0,0	0,1	-0,2	-0,7	..
População ≥ 65 anos (%) <i>Population ≥ 65 years (%)</i>		32,2	33,5	34,5	34,9	35,6	36,0	36,0
	2019 = 100	93,3	97,2	100,0	100,9	103,2	104,3	104,3
	t.c. (%) / g.r. (%)		4,1	2,9	0,9	2,2	1,0	0,0
Índice de Dependência Total <i>Total dependency ratio</i>		72,6	76,3	79,3	80,3	82,6	84,3	84,3
	2019 = 100	91,5	96,2	100,0	101,2	104,1	106,3	106,3
	t.c. (%) / g.r. (%)		5,1	4,0	1,2	3,0	2,0	0,0
Taxa bruta de natalidade (‰) <i>Crude birth rate (‰)</i>		5,9	6,6	6,7	5,3	5,9	6,3	7,0
	2019 = 100	88,1	98,5	100,0	79,1	88,1	94,0	104,5
	t.c. (%) / g.r. (%)		11,9	1,5	-20,9	11,3	6,8	11,1
Rácio divórcios / casamentos (%) <i>Divorce / Marriage ratio (%)</i>		45,2	47,1	27,3	31,3	47,1	40,7	..
	2019 = 100	165,6	172,5	100,0	114,6	172,5	149,4	..
	t.c. (%) / g.r. (%)		4,2	-42,0	14,6	50,6	-13,4	..
Despesas dos municípios em cultura e desporto por habitante (Euros / hab.) <i>Expenditures on cultural activities and sports of municipalities (Euros / inhab.)</i>		47,1	74,4	71,2	39,8	48,7	73,7	..
	2019 = 100	66,1	104,5	100,0	55,9	68,3	103,4	..
	t.c. (%) / g.r. (%)		58,1	-4,3	-44,1	22,2	51,3	..
Taxa de criminalidade (‰) <i>Crime rate (‰)</i>		16,5	14,9	19,4	20,9	17,5	20,2	..
	2019 = 100	85,1	76,8	100,0	107,7	90,2	104,1	..
	t.c. (%) / g.r. (%)		-9,7	30,2	7,7	-16,3	15,4	..

Fonte:INE (AER),exceto menção específica a outras fontes.Nota:Consultar a síntese metodológica para outras fontes, conceitos e notas.

Source:INE(RSYB),except when specified otherwise.Note:Other sources,concepts and notes in methodological synthesis.

CONCELHO (MUNICIPALITY): MORTÁGUA

Maiores empregadores do Concelho

(Ordenado segundo o nº de trabalhadores por conta de outrem - TCO - nos estabelecimentos)

Greatest Employers in the Municipality

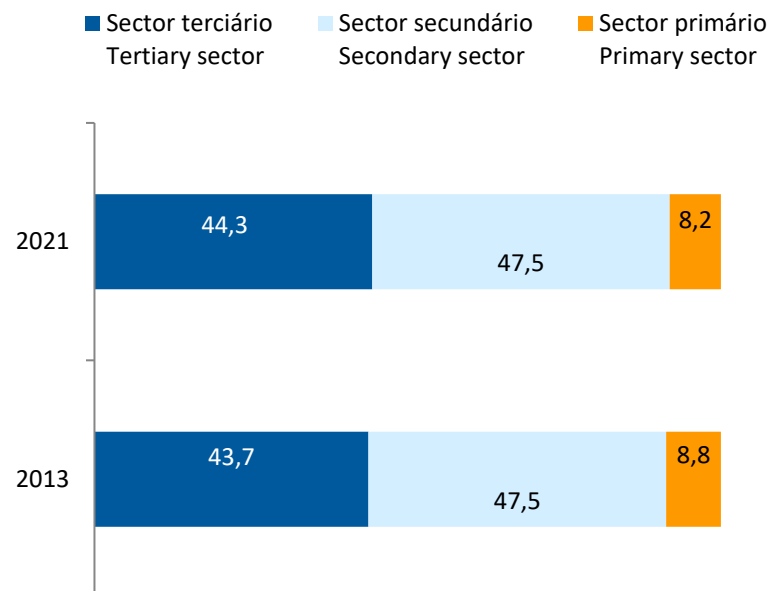
(Ranked according to the number of employees in establishments)

CAE Rev.3		2022
21201	Fabricação de medicamentos <i>Manufacture of medicaments</i>	1
74900	Outras actividades de consultoria, científicas, técnicas e similares, n.e. <i>Other consultancy, scientific and technical activities n.e.c.</i>	2
87301	Actividades de apoio social para pessoas idosas, com alojamento <i>Social assistance to the elderly, with accommodation</i>	3
23412	Fabricação de artigos de uso doméstico de faiança, porcelana e grés fino <i>Manufacture of household articles made of stone- or earthenware, porcelain and china</i>	4
25120	Fabricação de portas, janelas e elementos similares em metal <i>Manufacture of builders' carpentry and joinery of metal</i>	5
23120	Moldagem e transformação de vidro plano <i>Shaping and processing of flat glass</i>	6
41200	Construção de edifícios (residenciais e não residenciais) <i>Construction of residential and non-residential buildings</i>	7
02200	Exploração florestal <i>Logging</i>	8
47111	Comércio a retalho em supermercados e hipermercados <i>Retail sale in supermarkets and hypermarkets</i>	9
02400	Actividades dos serviços relacionados com a silvicultura e exploração florestal <i>Forestry and logging related service activities</i>	10
23311	Fabricação de azulejos <i>Manufacture of ceramic tiles</i>	11
25992	Fabricação de outros produtos metálicos diversos, n.e. <i>Manufacture of other fabricated miscellaneous metal products, n.e.c.</i>	12
62020	Actividades de consultoria em informática <i>Computer consultancy activities</i>	13
46460	Comércio por grosso de produtos farmacêuticos <i>Wholesale of pharmaceutical goods</i>	14
02100	Silvicultura e outras actividades florestais <i>Silviculture and other forestry activities</i>	15
Nº total de TCO nas CAE consideradas <i>Total number of employees in the referred NACE</i>		2 367
% no nº total de TCO do Concelho <i>% in the Municipality's total number of employees</i>		70,7%

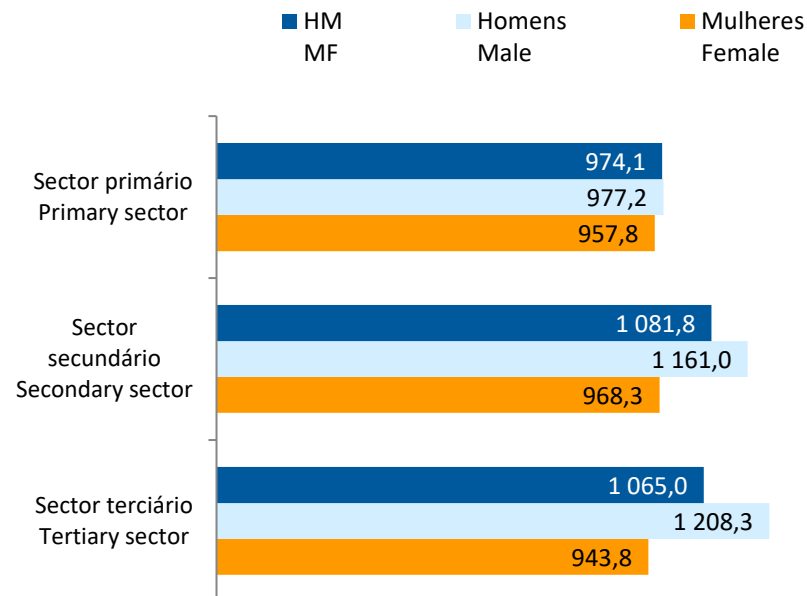
CONCELHO (MUNICIPALITY): MORTÁGUA

Trabalhadores por conta de outrem* *Employees**

Por sector de actividade, 2013 e 2021
According to broad sectors of activity, 2013 and 2021



Ganho médio mensal (Euros), 2021
Average monthly earning (Euros), 2021



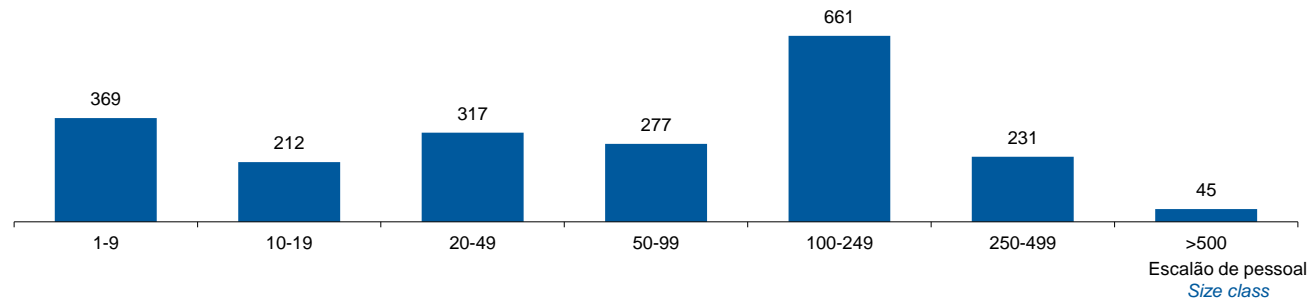
* Os dados dizem respeito a trabalhadores por conta de outrem a tempo completo com remuneração completa, nos estabelecimentos da região.

* *Data refers to full time employees with a full remuneration, in establishments of the region.*

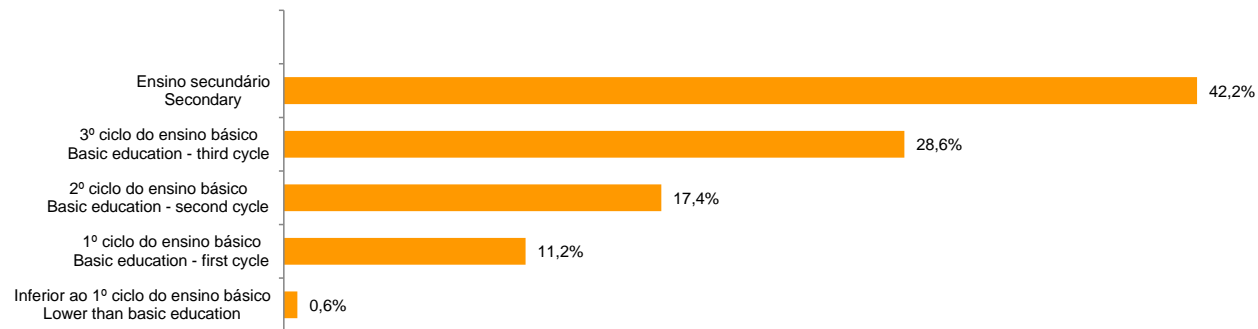
CONCELHO (MUNICIPALITY): MORTÁGUA

Trabalhadores por Conta de Outrem*, 2021
Segundo os escalões de pessoal (da empresa)

Employees, 2021*
By size-class (of the enterprise)



Segundo o nível de habilitações
According to educational level



* Os dados dizem respeito a trabalhadores por conta de outrem a tempo completo com remuneração completa, nos estabelecimentos da região.

* *Data refers to full time employees with a full remuneration, in establishments of the region.*

CONCELHO (MUNICIPALITY): MORTÁGUA

Trabalhadores por conta de outrem (TCO) nos estabelecimentos, a tempo completo com remuneração completa (nº)
Full time employees with a full remuneration, in establishments (no.)

Por sector de actividade <i>According to broad sectors of activity</i>	2016	2017	2018	2019	2020	2021	2022
TCO por sector de actividade - Sector primário (nº) <i>Employees - Primary sector (no.)</i>	180	145	196	199	178	173	..
<i>2019 = 100</i>	90,5	72,9	98,5	100,0	89,4	86,9	..
<i>t.c. (%) / g.r. (%)</i>		-19,4	35,2	1,5	-10,6	-2,8	..
TCO por sector de actividade - Sector secundário (nº) <i>Employees - Secondary sector (no.)</i>	893	978	1 110	1 193	1 262	1 003	..
<i>2019 = 100</i>	74,9	82,0	93,0	100,0	105,8	84,1	..
<i>t.c. (%) / g.r. (%)</i>		9,5	13,5	7,5	5,8	-20,5	..
TCO por sector de actividade - Sector terciário (nº) <i>Employees - Tertiary sector (no.)</i>	862	926	972	1 036	966	936	..
<i>2019 = 100</i>	83,2	89,4	93,8	100,0	93,2	90,3	..
<i>t.c. (%) / g.r. (%)</i>		7,4	5,0	6,6	-6,8	-3,1	..

Fonte:INE (AER),exceto menção específica a outras fontes.Nota:Consultar a síntese metodológica para outras fontes, conceitos e notas.

Source:INE(RSYB),except when specified otherwise.Note:Other sources,concepts and notes in methodological synthesis.

CONCELHO (MUNICIPALITY): MORTÁGUA

Trabalhadores por conta de outrem (TCO) nos estabelecimentos, a tempo completo com remuneração completa (nº)
Full time employees with a full remuneration, in establishments (no.)

Segundo os escalões de pessoal da empresa <i>By size-class of the enterprise</i>	2016	2017	2018	2019	2020	2021	2022
1 - 9 (nº / no.) 2019 = 100 <i>t.c. (%) / g.r. (%)</i>	452 104,1	451 103,9	456 105,1	434 100,0	437 100,7	369 85,0	..
10 - 19 (nº / no.) 2019 = 100 <i>t.c. (%) / g.r. (%)</i>	226 122,2	190 102,7	157 84,9	185 100,0	191 103,2	212 114,6	..
20 - 49 (nº / no.) 2019 = 100 <i>t.c. (%) / g.r. (%)</i>	343 77,4	382 86,2	509 114,9	443 100,0	398 89,8	317 71,6	..
50 - 99 (nº / no.) 2019 = 100 <i>t.c. (%) / g.r. (%)</i>	347 150,2	328 142,0	170 73,6	231 100,0	243 105,2	277 119,9	..
100 - 249 (nº / no.) 2019 = 100 <i>t.c. (%) / g.r. (%)</i>	278 34,3	401 49,5	668 82,5	810 100,0	592 73,1	661 81,6	..
250 - 499 (nº / no.) 2019 = 100 <i>t.c. (%) / g.r. (%)</i>	249 87,1	271 94,8	280 97,9	286 100,0	498 174,1	231 80,8	..
> 500 (nº / no.) 2019 = 100 <i>t.c. (%) / g.r. (%)</i>	40 102,6	26 66,7	38 97,4	39 100,0	47 120,5	45 115,4	..

Fonte:INE (AER),exceto menção específica a outras fontes.Nota:Consultar a síntese metodológica para outras fontes, conceitos e notas.

Source:INE(RSYB),except when specified otherwise.Note:Other sources,concepts and notes in methodological synthesis.

CONCELHO (MUNICIPALITY): MORTÁGUA
Trabalhadores por conta de outrem (TCO) nos estabelecimentos, a tempo completo com remuneração completa (nº)
Full time employees with a full remuneration, in establishments (no.)

Ganho médio mensal (Euros) - Por sector de actividade e género Average monthly earning (Euros) - According to broad sectors of activity and gender	2016	2017	2018	2019	2020	2021	2022
Ganho médio mensal - Sector primário (Euros) <i>Average monthly earning (Euros) - Primary Sector (Euros)</i>	908,0	848,6	931,5	968,8	1 065,2	974,1	..
<i>2019 = 100</i>	93,7	87,6	96,2	100,0	109,9	100,5	..
<i>t.c. (%) / g.r. (%)</i>		-6,5	9,8	4,0	9,9	-8,6	..
Ganho médio mensal - Sector primário - Homens (Euros) <i>Average monthly earning (Euros) - Primary Sector - Male (Euros)</i>	938,7	881,9	940,2	980,0	1 090,2	977,2	..
<i>2019 = 100</i>	95,8	90,0	95,9	100,0	111,2	99,7	..
<i>t.c. (%) / g.r. (%)</i>		-6,0	6,6	4,2	11,2	-10,4	..
Ganho médio mensal - Sector primário - Mulheres (Euros) <i>Average monthly earning (Euros) - Primary Sector - Female (Euros)</i>	748,0	695,7	872,5	903,1	941,7	957,8	..
<i>2019 = 100</i>	82,8	77,0	96,6	100,0	104,3	106,1	..
<i>t.c. (%) / g.r. (%)</i>		-7,0	25,4	3,5	4,3	1,7	..
Ganho médio mensal - Sector secundário (Euros) <i>Average monthly earning (Euros) - Secondary Sector (Euros)</i>	947,2	987,3	1 027,3	1 078,3	1 066,6	1 081,8	..
<i>2019 = 100</i>	87,8	91,6	95,3	100,0	98,9	100,3	..
<i>t.c. (%) / g.r. (%)</i>		4,2	4,0	5,0	-1,1	1,4	..
Ganho médio mensal - Sector secundário - Homens (Euros) <i>Average monthly earning (Euros) - Secondary Sector - Male (Euros)</i>	1 046,5	1 095,0	1 122,9	1 164,9	1 129,3	1 161,0	..
<i>2019 = 100</i>	89,8	94,0	96,4	100,0	96,9	99,7	..
<i>t.c. (%) / g.r. (%)</i>		4,6	2,6	3,7	-3,1	2,8	..
Ganho médio mensal - Sector secundário - Mulheres (Euros) <i>Average monthly earning (Euros) - Secondary Sector - Female (Euros)</i>	806,9	838,8	890,1	956,1	982,5	968,3	..
<i>2019 = 100</i>	84,4	87,7	93,1	100,0	102,8	101,3	..
<i>t.c. (%) / g.r. (%)</i>		4,0	6,1	7,4	2,8	-1,5	..
Ganho médio mensal - Sector terciário (Euros) <i>Average monthly earning (Euros) - Tertiary Sector (Euros)</i>	891,6	907,3	934,4	1 004,4	1 082,0	1 065,0	..
<i>2019 = 100</i>	88,8	90,3	93,0	100,0	107,7	106,0	..
<i>t.c. (%) / g.r. (%)</i>		1,8	3,0	7,5	7,7	-1,6	..
Ganho médio mensal - Sector terciário - Homens (Euros) <i>Average monthly earning (Euros) - Tertiary Sector - Male (Euros)</i>	1 016,2	1 017,3	1 053,8	1 136,1	1 246,6	1 208,3	..
<i>2019 = 100</i>	89,5	89,5	92,8	100,0	109,7	106,4	..
<i>t.c. (%) / g.r. (%)</i>		0,1	3,6	7,8	9,7	-3,1	..
Ganho médio mensal - Sector terciário - Mulheres (Euros) <i>Average monthly earning (Euros) - Tertiary Sector - Female (Euros)</i>	791,1	803,8	825,4	867,0	928,0	943,8	..
<i>2019 = 100</i>	91,2	92,7	95,2	100,0	107,0	108,9	..
<i>t.c. (%) / g.r. (%)</i>		1,6	2,7	5,0	7,0	1,7	..

Fonte:INE (AER),exceto menção específica a outras fontes.Nota:Consultar a síntese metodológica para outras fontes, conceitos e notas.

Source:INE(RSYB),except when specified otherwise.Note:Other sources,concepts and notes in methodological synthesis.

CONCELHO (MUNICIPALITY): MORTÁGUA

Saúde e Ambiente
Health and Environment

	2017	2018	2019	2020	2021	2022	2023
Médicos / 1000 habitantes (nº) <i>Physicians / 1000 inhabitants (no.)</i>	2,8	2,7	3,2	3,3	3,2	3,4	..
2019 = 100	87,5	84,4	100,0	103,1	100,0	106,3	..
t.c. (%) / g.r. (%)		-3,6	18,5	3,1	-3,0	6,3	..
Despesas dos municípios em ambiente por habitante (Euros / hab.) <i>Environmental expenditure of municipalities per inhabitant (Euros / inhab.)</i>	73,0	88,0	122,0	95,0	179,0	139,0	..
2019 = 100	59,8	72,1	100,0	77,9	146,7	113,9	..
t.c. (%) / g.r. (%)		20,5	38,6	-22,1	88,4	-22,3	..

Setor Monetário e Financeiro
Monetary and Financial Sector

	2017	2018	2019	2020	2021	2022	2023
Compras através de terminais de pagamento automático por habitante (Euros / hab.) <i>Purchases through points of sale per inhabitant (Euros / inhab.)</i>	43,4	51,3	55,0	55,9	66,5	74,6	81,6
2019 = 100	79,0	93,4	100,0	101,7	120,9	135,6	148,3
t.c. (%) / g.r. (%)		18,2	7,1	1,7	18,9	12,2	9,4
Levantamentos nacionais em caixas multibanco por habitante (Euros / hab.) <i>National withdrawals on automated teller machines (ATM) per inhabitant (Euros / inhab.)</i>	1 798,0	1 927,0	2 069,0	2 086,0	2 412,0	2 591,0	2 651,0
2019 = 100	86,9	93,1	100,0	100,8	116,6	125,2	128,1
t.c. (%) / g.r. (%)		7,2	7,4	0,8	15,6	7,4	2,3

Fonte:INE (AER),exceto menção específica a outras fontes.Nota:Consultar a síntese metodológica para outras fontes, conceitos e notas.

Source:INE(RSYB),except when specified otherwise.Note:Other sources,concepts and notes in methodological synthesis.

CONCELHO (MUNICIPALITY): MORTÁGUA

Indicadores Sociais
Social Indicators

	2017	2018	2019	2020	2021	2022	2023
Beneficiários de subsídio de desemprego / População residente (%) <i>Recipients of unemployment benefits / Resident population (%)</i>	2,2	1,7	1,9	2,1	2,0	1,8	..
2019 = 100	116,3	90,3	100,0	106,8	101,8	93,3	..
t.c. (%) / g.r. (%)		-22,4	10,8	6,8	-4,6	-8,4	..
Beneficiários de rendimento social de inserção / População residente (%) <i>Recipients of social integration income / Resident population (%)</i>	1,4	1,1	0,9	0,9	0,9	1,1	..
2019 = 100	161,5	121,5	100,0	97,4	97,6	125,1	..
t.c. (%) / g.r. (%)		-24,7	-17,7	-2,6	0,2	28,2	..

Fonte:INE (AER),exceto menção específica a outras fontes.Nota:Consultar a síntese metodológica para outras fontes, conceitos e notas.

Source:INE(RSYB),except when specified otherwise.Note:Other sources,concepts and notes in methodological synthesis.

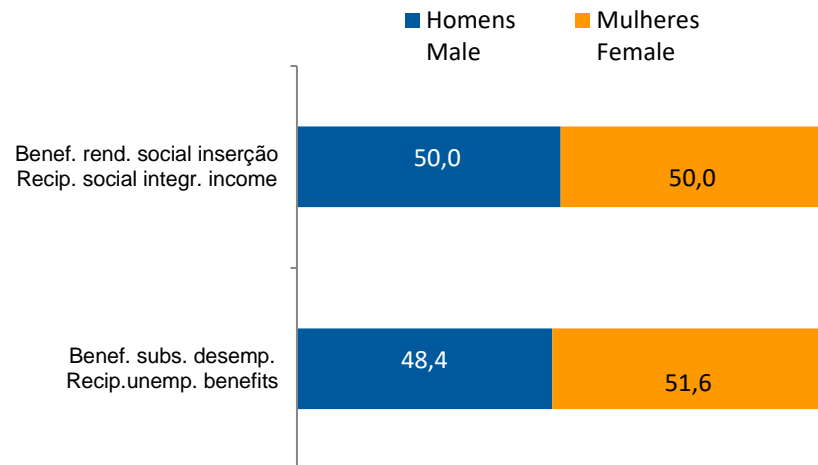
CONCELHO (MUNICIPALITY): MORTÁGUA
Indicadores Sociais
Social Indicators

Beneficiários de subsídio de desemprego e beneficiários do rendimento social de inserção, 2022

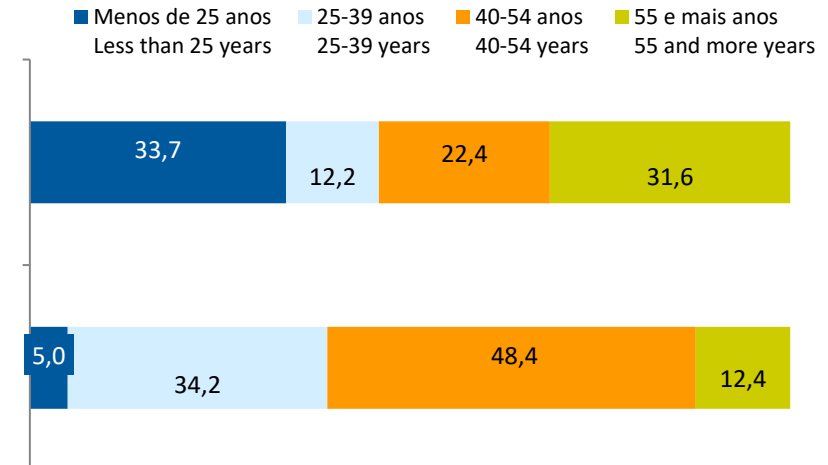
Recipients of unemployment benefits and recipients of social integration income, 2022

Beneficiários de subsídio de desemprego / População residente (%) <i>Recipients of unemployment benefits / Resident population (%)</i>	1,8
Beneficiários do rendimento social de inserção / População residente (%) <i>Recipients of social integration income / Resident population (%)</i>	1,1

Por género
According to gender

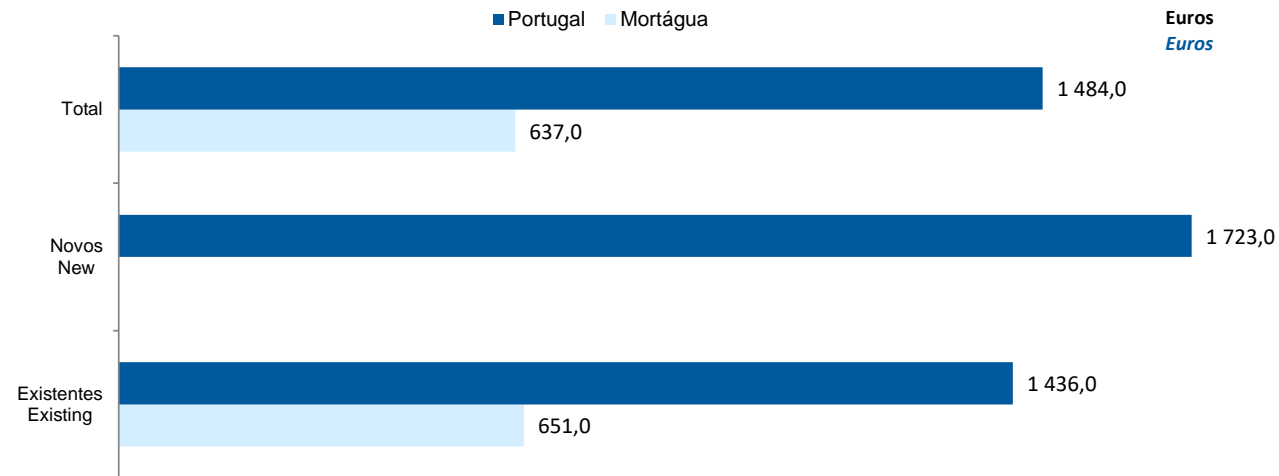


Por idade
According to age

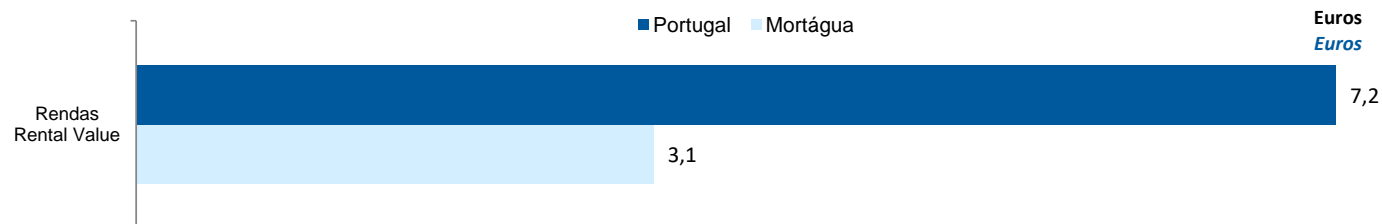


CONCELHO (MUNICIPALITY): MORTÁGUA
Imobiliário
Real Estate

Valor mediano das vendas por m2 de alojamentos familiares e categoria do alojamento familiar, 2022
Median value per m2 of dwellings sales and category of housing unit, 2022



Valor mediano das rendas por m2 de novos contratos de arrendamento de alojamentos familiares, 2023
Median house rental value per m2 of new lease agreements of dwellings, 2023



CONCELHO (MUNICIPALITY): MORTÁGUA

 Seleção de Indicadores de turismo
Tourism indicators selection

		2017	2018	2019	2020	2021	2022	2023
Capacidade de alojamento nos estabelecimentos de alojamento turístico e tipo de alojamento turístico	<i>nº</i>	719	731	729	725	727	707	708
<i>Lodging capacity in tourist accommodation establishments and Type (tourist accommodation establishment)</i>	2019 = 100	98,6	100,3	100,0	99,5	99,7	97,0	97,1
	<i>t.c. (%) / g.r. (%)</i>		1,7	-0,3	-0,5	0,3	-2,8	0,1
Dormidas nos estabelecimentos de alojamento turístico por localização geográfica e tipo de alojamento turístico	<i>nº</i>	68 782	70 802	73 636	47 092	40 971	38 101	..
<i>Nights (No.) in tourist accommodation establishments by Geographic localization (NUTS - 2013) and Type (tourist accommodation establishment)</i>	2019 = 100	93,4	96,2	100,0	64,0	55,6	51,7	..
	<i>t.c. (%) / g.r. (%)</i>		2,9	4,0	-36,0	-13,0	-7,0	..
Hóspedes nos estabelecimentos de alojamento turístico por localização geográfica e tipo de alojamento turístico	<i>nº</i>	30 430,0	28 965,0	30 625,0	16 187,0	15 804	16 649	21 284
<i>Guests (No.) in tourist accommodation establishments by Geographic localization (NUTS - 2013) and Type (tourist accommodation establishment)</i>	2019 = 100	99,4	94,6	100,0	52,9	51,6	54,4	69,5
	<i>t.c. (%) / g.r. (%)</i>		-4,8	5,7	-47,1	-2,4	5,3	27,8
Proveitos totais nos estabelecimentos de alojamento turístico por localização geográfica e tipo de alojamento turístico	<i>10³ Euros</i>	2 886,0	3 586,0	4 210,0	2 516,0	2 693,0	2 614,0	2 926,0
<i>Total incomes (€) in tourist accommodation establishments by Geographic localization and Type (tourist accommodation establishment)</i>	2019 = 100	68,6	85,2	100,0	59,8	64,0	62,1	69,5
	<i>t.c. (%) / g.r. (%)</i>		24,3	17,4	-40,2	7,0	-2,9	11,9
Taxa líquida de ocupação cama nos estabelecimentos de alojamento turístico por localização geográfica e tipo de alojamento turístico	<i>%</i>	26,9	27,2	27,9	20,6	16,3	14,9	17,0
<i>Bed occupancy net rate (%) in tourist accommodation establishments by Geographic localization and Type (tourist accommodation establishment)</i>	2019 = 100	96,4	97,5	100,0	73,8	58,4	53,4	60,9
	<i>t.c. (%) / g.r. (%)</i>		1,1	2,6	-26,2	-20,9	-8,6	14,1

Fonte:INE (AER),exceto menção específica a outras fontes.Nota:Consultar a síntese metodológica para outras fontes, conceitos e notas.

Source:INE(RSYB),except when specified otherwise.Note:Other sources,concepts and notes in methodological synthesis.

CONCELHO (MUNICIPALITY): MORTÁGUA
Comparação com as Respetivas Agregações Geográficas
Comparison with Respective Geographical Aggregations

INDICADORES <i>INDICATORS</i>	ANOS <i>YEARS</i>	CONCELHO <i>MUNICIPALITY</i>	NUTS III	NUTS II	DISTRITO <i>DISTRICT</i>	NUTS I	Portugal
		Mortágua	Região de Coimbra	Centro	Viseu	Continente	
Demografia, Educação e Sociedade <i>Demography, Education and Society</i>							
População residente (nº) <i>Resident population (no.)</i>	2023	9 059	446 982	2 300 454	345 547	10 142 079	10 639 726
População residente (Peso sobre as respectivas agregações geográficas) <i>Resident population (Weight over respective aggregations)</i>	2023	100,0	2,0	0,4	3,9	0,1	0,1
Taxa de crescimento média anual da população (%) <i>Average annual growth rate of population (%)</i>	2011/2023	-0,4	-0,2	-0,1	-0,4	0,1	0,1
Densidade populacional (habitantes / km2) <i>Population density (Inh / km2)</i>	2022	35,6	101,8	80,3	70,0	112,5	114,0
População ≥ 65 anos (%) <i>Population ≥ 65 years (%)</i>	2023	36,0	28,3	27,4	29,0	24,3	24,1
Índice de Dependência Total <i>Total dependency ratio</i>	2023	84,3	65,6	64,3	66,7	59,1	58,5
Taxa bruta de natalidade (‰) <i>Crude birth rate (‰)</i>	2023	7,0	6,7	7,1	6,1	8,1	8,1
Rácio divórcios / casamentos (%) <i>Divorce / Marriage ratio (%)</i>	2022	40,7	52,9	50,9	54,8	49,7	50,0
Taxa bruta de escolarização (Ensino secundário) (%) <i>Crude educational attainment rate (Secondary education) (%)</i>	2022/2023	92,3	134,6	128,7	129,9	127,5	126,8
Despesas dos municípios em cultura e desporto por habitante (Euros / hab.) <i>Expenditures on cultural activities and sports of municipalities (Euros / inhab.)</i>	2022	73,7	64,4	63,4	..	55,8	55,3
Taxa de criminalidade (‰) <i>Crime rate (‰)</i>	2022	20,2	24,5	27,5	24,7	31,2	32,7

Fonte:INE (AER),exceto menção específica a outras fontes.Nota:Consultar a síntese metodológica para outras fontes, conceitos e notas.

Source:INE(RSYB),except when specified otherwise.Note:Other sources,concepts and notes in methodological synthesis.

CONCELHO (MUNICIPALITY): MORTÁGUA
Comparação com as Respetivas Agregações Geográficas
Comparison with Respective Geographical Aggregations

INDICADORES <i>INDICATORS</i>	ANOS <i>YEARS</i>	CONCELHO <i>MUNICIPALITY</i>	NUTS III	NUTS II	DISTRITO <i>DISTRICT</i>	NUTS I	Portugal
		Mortágua	Região de Coimbra	Centro	Viseu	Continente	
Saúde e Ambiente <i>Health and Environment</i>							
Taxa quinquenal de mortalidade infantil (%) <i>Quinquennial rate of infant mortality (%)</i>	2017/2021	7,3	2,2	2,5	2,6	2,7	2,7
Médicos / 1000 habitantes (nº) <i>Physicians / 1000 inhabitants (no.)</i>	2022	3,4	13,7	5,5	4,4	5,8	5,7
Despesas dos municípios em ambiente por habitante (Euros / hab.) <i>Environmental expenditure of municipalities per inhabitant (Euros / inhab.)</i>	2022	139	71	68	100	73	93
Setor Monetário e Financeiro <i>Monetary and Financial Sector</i>							
Compras através de terminais de pagamento automático por habitante (Euros / hab.) <i>Purchases through points of sale per inhabitant (Euros / inhab.)</i>	2023	81,6	166,2	153,4	115,3	197,1	197,3
Levantamentos nacionais em caixas multibanco por habitante (Euros / hab.) <i>National withdrawals on automated teller machines (ATM) per inhabitant (Euros / inhab.)</i>	2023	2 651,0	2 620,0	2 669,0	2 565,0	2 731,0	2 721,0
Peso do crédito à habitação no total dos créditos a clientes (%) <i>Housing credit rate (%)</i>	2022	67,1	55,0	51,2	49,3	41,7	42,1
Peso dos depósitos de emigrantes no total de depósitos dos clientes (%) <i>Emigrant deposits rate (%)</i>	2022	11,3	3,0	3,9	7,3	2,2	2,2

Fonte:INE (AER),exceto menção específica a outras fontes.Nota:Consultar a síntese metodológica para outras fontes, conceitos e notas.

Source:INE(RSYB),except when specified otherwise.Note:Other sources,concepts and notes in methodological synthesis.

CONCELHO (MUNICIPALITY): MORTÁGUA
Comparação com as Respetivas Agregações Geográficas
Comparison with Respective Geographical Aggregations

INDICADORES INDICATORS	ANOS YEARS	CONCELHO MUNICIPALITY	NUTS III	NUTS II	DISTRITO DISTRICT	NUTS I	Portugal
		Mortágua	Região de Coimbra	Centro	Viseu	Continente	
Indicadores Sociais <i>Social Indicators</i>							
Beneficiários de subsídio de desemprego / População residente (%) <i>Recipients of unemployment benefits / Resident population (%)</i>	2022	1,8	2,5	2,7	2,8	3,2	3,2
Beneficiários de rendimento social de inserção / População residente (%) <i>Recipients of social integration income / Resident population (%)</i>	2022	1,1	1,9	1,9	2,5	2,4	2,5

CONCELHO (MUNICIPALITY): MORTÁGUA
Comparação com as Respetivas Agregações Geográficas
Comparison with Respective Geographical Aggregations

INDICADORES INDICATORS	ANOS YEARS	CONCELHO MUNICIPALITY	NUTS III	NUTS II	DISTRITO DISTRICT	NUTS I	Portugal
		Mortágua	Região de Coimbra	Centro	Viseu	Continente	
Principais Indicadores de Actividade Económica <i>Main Economic Activity Indicators</i>							
Pessoal ao serviço nas empresas (nº) <i>Persons employed in companies (no.)</i>	2022	4 184	142 362	791 188	111 982	4 318 165	4 487 322
Pessoal ao serviço nas empresas da indústria transformadora (nº) <i>Persons employed in manufacturing enterprises (no.)</i>	2022	1 607	27 958	193 247	..	729 761	741 958
Volume de negócios nas empresas (10 ³ Euros) <i>Turnover of enterprises (10³ Euros)</i>	2022	416 558	14 744 687	88 139 431	10 643 866	517 508 116	533 462 569
Volume de Negócios nas empresas da ind. transformadora (10 ³ Euros) <i>Turnover of manufacturing enterprises (10³ Euros)</i>	2022	186 422	4 654 278	31 440 043	..	125 881 150	127 444 230
Empresas (nº) <i>Enterprises (no.)</i>	2022	1 279	57 341	287 203	43 601	1 374 879	1 437 254
Empresas da indústria transformadora (nº) <i>Manufacturing enterprises (no.)</i>	2022	76	2 473	16 527	1 956	66 617	68 501
Constituição de pessoas coletivas e entidades equiparadas (nº) <i>Creation of legal persons and equivalent entities (no.)</i>	2023	17	1 339	7 218	961	47 641	49 523
Dissolução de pessoas coletivas e entidades equiparadas (nº) <i>Dissolution of legal persons and equivalent entities (no.)</i>	2023	13	427	2 279	459	13 563	14 362
Ganho médio mensal por trabalhador por conta de outrem (Euros) <i>Average monthly earning per employee (Euros)</i>	2021	1 066	1 168	1 147	1 081	1 294	1 290
Ganho médio mensal por trabalhador por conta de outrem - Homens (Euros) <i>Average monthly earning per employee - Male (Euros)</i>	2021	1 156	1 284	1 253	..	1 396	1 390
Ganho médio mensal por trabalhador por conta de outrem - Mulheres (Euros) <i>Average monthly earning per employee - Female (Euros)</i>	2021	955	1 034	1 016	..	1 172	1 169
Comércio internacional de bens - Exportações (10 ³ Euros) <i>International trade of goods - Exports (10³ Euros)</i>	2023	104 123	1 877 028	15 005 074	1 790 853	68 835 102	77 602 849
Comércio internacional de bens - Importações (10 ³ Euros) <i>International trade of goods - Imports (10³ Euros)</i>	2023	48 910	1 521 847	13 705 745	1 926 720	90 498 629	104 959 212

Fonte:INE (AER),exceto menção específica a outras fontes.Nota:Consultar a síntese metodológica para outras fontes, conceitos e notas.

Source:INE(RSYB),except when specified otherwise.Note:Other sources,concepts and notes in methodological synthesis.

CONCELHO (MUNICIPALITY): MORTÁGUA
Comparação com as Respetivas Agregações Geográficas
Comparison with Respective Geographical Aggregations

INDICADORES INDICATORS	ANOS YEARS	CONCELHO MUNICIPALITY	NUTS III	NUTS II	DISTRITO DISTRICT	NUTS I	Portugal
		Mortágua	Região de Coimbra	Centro	Viseu	Continente	
Capacidade de alojamento nos estabelecimentos hoteleiros (nº de hóspedes) <i>Lodging capacity in hotel establishments (no. of guests)</i>	2023	708	13 222	68 644	10 302	419 176	478 552
Crédito à habitação por habitante (Euros) <i>Housing credit per inhabitant (Euros)</i>	2022	7 362	6 563	6 101	5 893	9 789	9 685
Edifícios licenciados pelas câmaras municipais para construção (nº) <i>Building permits issued by the local administration (no.)</i>	2022	57	1 031	6 522	1 246	23 305	24 696

CONCELHO (MUNICIPALITY): MORTÁGUA
Comparação com as Respetivas Agregações Geográficas
Comparison with Respective Geographical Aggregations

INDICADORES (%) INDICATORS (%)	ANOS YEARS	Concelho / Concelho x 100 Municipality / Municipality x 100	Concelho / NUTS III x 100 Municipality / NUTS III x 100	Concelho / NUTS II x 100 Municipality / NUTS II x 100	Concelho / Distrito x 100 Municipality / District x 100	Concelho / NUTS I x 100 Municipality / NUTS I x 100	Concelho / Portugal x 100 Municipality / Portugal x 100
Principais Indicadores de Actividade Económica <i>Main Economic Activity Indicators</i>							
Pessoal ao serviço nas empresas (nº) <i>Persons employed in companies (no.)</i>	2022	100,0	2,9	0,5	3,7	0,1	0,1
Pessoal ao serviço nas empresas da indústria transformadora (nº) <i>Persons employed in manufacturing enterprises (no.)</i>	2022	100,0	5,7	0,8	..	0,2	0,2
Volume de negócios nas empresas (10 ³ Euros) <i>Turnover of enterprises (10³ Euros)</i>	2022	100,0	2,8	0,5	3,9	0,1	0,1
Volume de Negócios nas empresas da ind. transformadora (10 ³ Euros) <i>Turnover of manufacturing enterprises (10³ Euros)</i>	2022	100,0	4,0	0,6	..	0,1	0,1
Empresas (nº) <i>Enterprises (no.)</i>	2022	100,0	2,2	0,4	2,9	0,1	0,1
Empresas da indústria transformadora (nº) <i>Manufacturing enterprises (no.)</i>	2022	100,0	3,1	0,5	3,9	0,1	0,1
Constituição de pessoas coletivas e entidades equiparadas (nº) <i>Creation of legal persons and equivalent entities (no.)</i>	2023	100,0	1,3	0,2	1,8	0,0	0,0
Dissolução de pessoas coletivas e entidades equiparadas (nº) <i>Dissolution of legal persons and equivalent entities (no.)</i>	2023	100,0	3,0	0,6	2,8	0,1	0,1
Ganho médio mensal por trabalhador por conta de outrem (Euros) <i>Average monthly earning per employee (Euros)</i>	2021	100,0	91,3	92,9	98,5	82,3	82,6
Ganho médio mensal por trabalhador por conta de outrem - Homens (Euros) <i>Average monthly earning per employee - Male (Euros)</i>	2021	100,0	90,0	92,2	..	82,8	83,1
Ganho médio mensal por trabalhador por conta de outrem - Mulheres (Euros) <i>Average monthly earning per employee - Female (Euros)</i>	2021	100,0	92,3	94,0	..	81,5	81,7
Comércio internacional de bens - Exportações (10 ³ Euros) <i>International trade of goods - Exports (10³ Euros)</i>	2023	100,0	5,5	0,7	5,8	0,2	0,1
Comércio internacional de bens - Importações (10 ³ Euros) <i>International trade of goods - Imports (10³ Euros)</i>	2023	100,0	3,2	0,4	2,5	0,1	0,0

Fonte:INE (AER),exceto menção específica a outras fontes.Nota:Consultar a síntese metodológica para outras fontes, conceitos e notas.

Source:INE(RSYB),except when specified otherwise.Note:Other sources,concepts and notes in methodological synthesis.

CONCELHO (MUNICIPALITY): MORTÁGUA
Comparação com as Respetivas Agregações Geográficas
Comparison with Respective Geographical Aggregations

INDICADORES (%) INDICATORS (%)	ANOS YEARS	Concelho / Concelho x 100 Municipality / Municipality x 100	Concelho / NUTS III x 100 Municipality / NUTS III x 100	Concelho / NUTS II x 100 Municipality / NUTS II x 100	Concelho / Distrito x 100 Municipality / District x 100	Concelho / NUTS I x 100 Municipality / NUTS I x 100	Concelho / Portugal x 100 Municipality / Portugal x 100
Principais Indicadores de Actividade Económica <i>Main Economic Activity Indicators</i>							
Capacidade de alojamento nos estabelecimentos hoteleiros (nº de hóspedes) <i>Lodging capacity in hotel establishments (no. of guests)</i>	2023	100,0	5,4	1,0	6,9	0,2	0,1
Crédito à habitação por habitante (Euros) <i>Housing credit per inhabitant (Euros)</i>	2022	100,0	112,2	120,7	124,9	75,2	76,0
Edifícios licenciados pelas câmaras municipais para construção (nº) <i>Building permits issued by the local administration (no.)</i>	2022	100,0	5,5	0,9	4,6	0,2	0,2

CONCELHO (MUNICIPALITY): MORTÁGUA
Comparação com as Respetivas Agregações Geográficas
Comparison with Respective Geographical Aggregations

INDICADORES INDICATORS	ANOS YEARS	CONCELHO MUNICIPALITY	NUTS III	NUTS II	DISTRITO DISTRICT	NUTS I	Portugal
		Mortágua	Região de Coimbra	Centro	Viseu	Continente	
Trabalhadores por conta de outrem (TCO) nos estabelecimentos, a tempo completo com remuneração completa (nº) <i>Full time employees with a full remuneration, in establishments (no.)</i>	2021	2 112	81 365	454 146	65 438	2 200 594	2 287 160
Por sector de actividade <i>According to broad sectors of activity</i>							
TCO por sector de actividade - Sector primário (nº) <i>Employees - Primary sector (no.)</i>	2021	173	1 920	12 047	2 016	45 215	46 869
TCO por sector de actividade - Sector secundário (nº) <i>Employees - Secondary sector (no.)</i>	2021	1 003	26 383	178 269	26 825	676 586	695 795
TCO por sector de actividade - Sector terciário (nº) <i>Employees - Tertiary sector (no.)</i>	2021	936	53 062	263 830	36 597	1 478 793	1 544 496
Segundo os escalões de pessoal da empresa <i>By size-class of the enterprise</i>							
1-9 (nº / no.)	2021	369	17 431	99 876	15 348	436 382	453 770
10-19 (nº / no.)	2021	212	9 247	54 892	7 775	244 060	254 387
20-49 (nº / no.)	2021	317	13 141	79 297	10 910	334 224	349 029
50-99 (nº / no.)	2021	277	8 630	53 530	7 085	235 932	245 710
100-249 (nº / no.)	2021	661	12 055	65 104	9 327	286 699	298 107
250-499 (nº / no.)	2021	231	8 425	32 773	4 110	158 452	163 093
>=500 (nº / no.)	2021	45	12 436	68 674	10 883	504 845	523 064

Fonte:INE (AER),exceto menção específica a outras fontes.Nota:Consultar a síntese metodológica para outras fontes, conceitos e notas.

Source:INE(RSYB),except when specified otherwise.Note:Other sources,concepts and notes in methodological synthesis.

CONCELHO (MUNICIPALITY): MORTÁGUA
Comparação com as Respetivas Agregações Geográficas
Comparison with Respective Geographical Aggregations

INDICADORES (%) <i>INDICATORS (%)</i>	ANOS <i>YEARS</i>	Concelho / Concelho x 100 Municipality / Municipality x 100	Concelho / NUTS III x 100 Municipality / NUTS III x 100	Concelho / NUTS II x 100 Municipality / NUTS II x 100	Concelho / Distrito x 100 Municipality / District x 100	Concelho / NUTS I x 100 Municipality / NUTS I x 100	Concelho / Portugal x 100 Municipality / Portugal x 100
Trabalhadores por conta de outrem (TCO) nos estabelecimentos, a tempo completo com remuneração completa (nº) <i>Full time employees with a full remuneration, in establishments (no.)</i>	2021	100	2,6	0,5	3,2	0,1	0,1
Por sector de actividade <i>According to broad sectors of activity</i>							
TCO por sector de actividade - Sector primário <i>Employees - Primary sector</i>	2021	100,0	9,0	1,4	8,6	0,4	0,4
TCO por sector de actividade - Sector secundário <i>Employees - Secondary sector</i>	2021	100,0	3,8	0,6	3,7	0,1	0,1
TCO por sector de actividade - Sector terciário <i>Employees - Tertiary sector</i>	2021	100,0	1,8	0,4	2,6	0,1	0,1
Segundo os escalões de pessoal da empresa <i>By size-class of the enterprise</i>							
1-9	2021	100,0	2,1	0,4	2,4	0,1	0,1
10-19	2021	100,0	2,3	0,4	2,7	0,1	0,1
20-49	2021	100,0	2,4	0,4	2,9	0,1	0,1
50-99	2021	100,0	3,2	0,5	3,9	0,1	0,1
100-249	2021	100,0	5,5	1,0	7,1	0,2	0,2
250-499	2021	100,0	2,7	0,7	5,6	0,1	0,1
>=500	2021	100,0	0,4	0,1	0,4	0,0	0,0

Fonte:INE (AER),exceto menção específica a outras fontes.Nota:Consultar a síntese metodológica para outras fontes, conceitos e notas.

Source:INE(RSYB),except when specified otherwise.Note:Other sources,concepts and notes in methodological synthesis.

CONCELHO (MUNICIPALITY): MORTÁGUA
Comparação com as Respetivas Agregações Geográficas
Comparison with Respective Geographical Aggregations

INDICADORES INDICATORS	ANOS YEARS	CONCELHO MUNICIPALITY	NUTS III	NUTS II	DISTRITO DISTRICT	NUTS I	Portugal
		Mortágua	Região de Coimbra	Centro	Viseu	Continente	
Ganho médio mensal (Euros) - Por sector de actividade e género Average monthly earning (Euros) - According to broad sectors of activity and gender							
Ganho médio mensal - Sector primário (Euros) <i>Average monthly earning (Euros) - Primary Sector (Euros)</i>	2021	974,1	1 051,9	1 009,7	933,9	1 011,4	1 010,7
Ganho médio mensal - Sector primário - Homens (Euros) <i>Average monthly earning (Euros) - Primary Sector - Male (Euros)</i>	2021	977,2	1 068,9	1 052,1	960,5	1 034,3	1 032,5
Ganho médio mensal - Sector primário - Mulheres (Euros) <i>Average monthly earning (Euros) - Primary Sector - Female (Euros)</i>	2021	957,8	1 015,2	917,9	878,2	951,3	952,4
Ganho médio mensal - Sector secundário (Euros) <i>Average monthly earning (Euros) - Secondary Sector (Euros)</i>	2021	1 081,8	1 215,9	1 198,6	1 098,9	1 213,9	1 213,2
Ganho médio mensal - Sector secundário - Homens (Euros) <i>Average monthly earning (Euros) - Secondary Sector - Male (Euros)</i>	2021	1 161,0	1 288,7	1 264,2	1 139,7	1 274,6	1 272,1
Ganho médio mensal - Sector secundário - Mulheres (Euros) <i>Average monthly earning (Euros) - Secondary Sector - Female (Euros)</i>	2021	968,3	1 045,2	1 047,9	987,3	1 080,0	1 080,6
Ganho médio mensal - Sector terciário (Euros) <i>Average monthly earning (Euros) - Tertiary Sector (Euros)</i>	2021	1 065,0	1 147,8	1 118,6	1 076,4	1 339,4	1 332,3
Ganho médio mensal - Sector terciário - Homens (Euros) <i>Average monthly earning (Euros) - Tertiary Sector - Male (Euros)</i>	2021	1 208,3	1 291,5	1 255,4	1 201,2	1 492,9	1 483,8
Ganho médio mensal - Sector terciário - Mulheres (Euros) <i>Average monthly earning (Euros) - Tertiary Sector - Female (Euros)</i>	2021	943,8	1 031,4	1 006,8	976,6	1 200,6	1 195,6

CONCELHO (MUNICIPALITY): MORTÁGUA
Comparação com as Respetivas Agregações Geográficas
Comparison with Respective Geographical Aggregations

INDICADORES (%) INDICATORS (%)	ANOS YEARS	Concelho / Concelho x 100 Municipality / Municipality x 100	Concelho / NUTS III x 100 Municipality / NUTS III x 100	Concelho / NUTS II x 100 Municipality / NUTS II x 100	Concelho / Distrito x 100 Municipality / District x 100	Concelho / NUTS I x 100 Municipality / NUTS I x 100	Concelho / Portugal x 100 Municipality / Portugal x 100
Ganho médio mensal (Euros) - Por sector de actividade e género Average monthly earning (Euros) - According to broad sectors of activity and gender							
Ganho médio mensal - Sector primário <i>Average monthly earning - Primary Sector</i>	2021	100,0	92,6	96,5	104,3	96,3	96,4
Ganho médio mensal - Sector primário - Homens <i>Average monthly earning - Primary Sector - Male</i>	2021	100,0	91,4	92,9	101,7	94,5	94,6
Ganho médio mensal - Sector primário - Mulheres <i>Average monthly earning - Primary Sector - Female</i>	2021	100,0	94,3	104,3	109,1	100,7	100,6
Ganho médio mensal - Sector secundário <i>Average monthly earning - Secondary Sector</i>	2021	100,0	89,0	90,3	98,4	89,1	89,2
Ganho médio mensal - Sector secundário - Homens <i>Average monthly earning - Secondary Sector - Male</i>	2021	100,0	90,1	91,8	101,9	91,1	91,3
Ganho médio mensal - Sector secundário - Mulheres <i>Average monthly earning - Secondary Sector - Female</i>	2021	100,0	92,6	92,4	98,1	89,7	89,6
Ganho médio mensal - Sector terciário <i>Average monthly earning - Tertiary Sector</i>	2021	100,0	92,8	95,2	98,9	79,5	79,9
Ganho médio mensal - Sector terciário - Homens <i>Average monthly earning - Tertiary Sector - Male</i>	2021	100,0	93,6	96,2	100,6	80,9	81,4
Ganho médio mensal - Sector terciário - Mulheres <i>Average monthly earning - Tertiary Sector - Female</i>	2021	100,0	91,5	93,7	96,6	78,6	78,9

Fonte:INE (AER),exceto menção específica a outras fontes.Nota:Consultar a síntese metodológica para outras fontes, conceitos e notas.

Source:INE(RSYB),except when specified otherwise.Note:Other sources,concepts and notes in methodological synthesis.

CONCELHO (MUNICIPALITY): MORTÁGUA
Comparação com as Respetivas Agregações Geográficas
Comparison with Respective Geographical Aggregations

INDICADORES <i>INDICATORS</i>	ANOS <i>YEARS</i>	CONCELHO <i>MUNICIPALITY</i>	NUTS III	NUTS II	DISTRITO <i>DISTRICT</i>	NUTS I	Portugal
		Mortágua	Região de Coimbra	Centro	Viseu	Continente	
Imobiliário <i>Real Estate</i>							
Valor mediano das vendas por m2 de alojamentos familiares e categoria do alojamento familiar <i>Median value per m2 of dwellings sales and category of housing unit</i>							
Total (Euros)	2022	637,0	1 043,0	962,0	..	1 492,0	1 484,0
Novos (Euros) <i>New (Euros)</i>	2022	..	1 389,0	1 253,0	..	1 739,0	1 723,0
Existentes (Euros) <i>Existing (Euros)</i>	2022	651,0	972,0	903,0	..	1 443,0	1 436,0
Valor mediano das rendas por m2 de novos contratos de arrendamento de alojamentos familiares <i>Median house rental value per m2 of new lease agreements of dwellings</i>							
Rendas (Euros) <i>Rental Value (Euros)</i>	2023	3,1	5,6	5,2	..	7,2	7,2

Fonte:INE (AER),exceto menção específica a outras fontes.Nota:Consultar a síntese metodológica para outras fontes, conceitos e notas.

Source:INE(RSYB),except when specified otherwise.Note:Other sources,concepts and notes in methodological synthesis.

CONCELHO (MUNICIPALITY): MORTÁGUA
Comparação com as Respetivas Agregações Geográficas
Comparison with Respective Geographical Aggregations

INDICADORES (%) <i>INDICATORS (%)</i>	ANOS <i>YEARS</i>	Concelho / Concelho x 100 Municipality / Municipality x 100	Concelho / NUTS III x 100 Municipality / NUTS III x 100	Concelho / NUTS II x 100 Municipality / NUTS II x 100	Concelho / Distrito x 100 Municipality / District x 100	Concelho / NUTS I x 100 Municipality / NUTS I x 100	Concelho / Portugal x 100 Municipality / Portugal x 100
Imobiliário <i>Real Estate</i>							
Valor mediano das vendas por m2 de alojamentos familiares e categoria do alojamento familiar <i>Median value per m2 of dwellings sales and category of housing unit</i>							
Total (Euros) <i>Total (Euros)</i>	2022	100,0	61,1	66,2	..	42,7	42,9
Novos (Euros) <i>New (Euros)</i>	2022
Existentes (Euros) <i>Existing (Euros)</i>	2022	100,0	67,0	72,1	..	45,1	45,3
Valor mediano das rendas por m2 de novos contratos de arrendamento de alojamentos familiares <i>Median house rental value per m2 of new lease agreements of dwellings</i>							
Rendas (Euros) <i>Rental Value (Euros)</i>	2023	100,0	55,3	59,7	..	43,0	43,1

Fonte:INE (AER),exceto menção específica a outras fontes.Nota:Consultar a síntese metodológica para outras fontes, conceitos e notas.

Source:INE(RSYB),except when specified otherwise.Note:Other sources,concepts and notes in methodological synthesis.

CONCELHO (MUNICIPALITY): MORTÁGUA
Comparação com as Respetivas Agregações Geográficas
Comparison with Respective Geographical Aggregations

INDICADORES INDICATORS	ANOS YEARS	CONCELHO MUNICIPALITY	NUTS III	NUTS II	DISTRITO DISTRICT	NUTS I	Portugal
		Mortágua	Região de Coimbra	Centro	Viseu	Continente	
Indicadores Sociais <i>Social Indicators</i>							
Beneficiários do subsídio de desemprego (nº) <i>Recipients of unemployment benefit (no.)</i>	2022	161	11 008	60 301	9 750	318 749	335 222
Por género <i>According to gender</i>							
Homens (nº) <i>Male (no.)</i>	2022	78	4 895	24 557	4 043	137 661	145 577
Mulheres (nº) <i>Female (no.)</i>	2022	83	6 113	35 744	5 707	181 088	189 645
Por idade <i>According to age</i>							
<25 anos (nº) <i><25 years (no.)</i>	2022	8	457	2 853	..	15 121	16 038
25-39 anos (nº) <i>25-39 years (no.)</i>	2022	120 165	125 954
40-54 anos (nº) <i>40-54 years (no.)</i>	2022	153 306	160 441
>=55 anos (nº) <i>>=55 years (no.)</i>	2022	20	1 197	6 614	..	34 292	36 188

Fonte:INE (AER),exceto menção específica a outras fontes.Nota:Consultar a síntese metodológica para outras fontes, conceitos e notas.

Source:INE(RSYB),except when specified otherwise.Note:Other sources,concepts and notes in methodological synthesis.

CONCELHO (MUNICIPALITY): MORTÁGUA
Comparação com as Respetivas Agregações Geográficas
Comparison with Respective Geographical Aggregations

INDICADORES INDICATORS	ANOS YEARS	CONCELHO MUNICIPALITY	NUTS III	NUTS II	DISTRITO DISTRICT	NUTS I	Portugal
		Mortágua	Região de Coimbra	Centro	Viseu	Continente	
Beneficiários do rendimento social de inserção (nº) <i>Recipients of social integration income (no.)</i>	2022	98	8 482	42 508	8 452	241 443	262 545
Por género <i>According to gender</i>							
Homens (nº) <i>Male (no.)</i>	2022	49	4 130	20 187	4 059	112 034	122 358
Mulheres (nº) <i>Female (no.)</i>	2022	49	4 352	22 321	4 393	129 409	140 187
Por idade <i>According to age</i>							
<25 anos (nº) <i><25 years (no.)</i>	2022	33	2 779	16 670	3 024	99 275	108 348
25-39 anos (nº) <i>25-39 years (no.)</i>	2022	12	1 445	7 121	1 294	39 540	43 567
40-54 anos (nº) <i>40-54 years (no.)</i>	2022	22	1 912	8 619	1 824	48 932	53 387
>=55 anos (nº) <i>>=55 years (no.)</i>	2022	31	2 346	10 098	2 310	53 696	57 243

Fonte:INE (AER),exceto menção específica a outras fontes.Nota:Consultar a síntese metodológica para outras fontes, conceitos e notas.

Source:INE(RSYB),except when specified otherwise.Note:Other sources,concepts and notes in methodological synthesis.

CONCELHO (MUNICIPALITY): MORTÁGUA
Comparação com as Respetivas Agregações Geográficas
Comparison with Respective Geographical Aggregations

INDICADORES (%) <i>INDICATORS (%)</i>	ANOS <i>YEARS</i>	Concelho / Concelho x 100 Municipality / Municipality x 100	Concelho / NUTS III x 100 Municipality / NUTS III x 100	Concelho / NUTS II x 100 Municipality / NUTS II x 100	Concelho / Distrito x 100 Municipality / District x 100	Concelho / NUTS I x 100 Municipality / NUTS I x 100	Concelho / Portugal x 100 Municipality / Portugal x 100
Indicadores Sociais <i>Social Indicators</i>							
Beneficiários do subsídio de desemprego <i>Recipients of unemployment benefit</i>	2022	100,0	1,5	0,3	1,7	0,1	0,0
Por género <i>According to gender</i>							
Homens <i>Male</i>	2022	100,0	1,6	0,3	1,9	0,1	0,1
Mulheres <i>Female</i>	2022	100,0	1,4	0,2	1,5	0,0	0,0
Por idade <i>According to age</i>							
<25 anos <i><25 years</i>	2022	100,0	1,8	0,3	..	0,1	0,0
25-39 anos <i>25-39 years</i>	2022
40-54 anos <i>40-54 years</i>	2022
>=55 anos <i>>=55 years</i>	2022	100,0	1,7	0,3	..	0,1	0,1

Fonte:INE (AER),exceto menção específica a outras fontes.Nota:Consultar a síntese metodológica para outras fontes, conceitos e notas.

Source:INE(RSYB),except when specified otherwise.Note:Other sources,concepts and notes in methodological synthesis.

CONCELHO (MUNICIPALITY): MORTÁGUA
Comparação com as Respetivas Agregações Geográficas
Comparison with Respective Geographical Aggregations

INDICADORES (%) <i>INDICATORS (%)</i>	ANOS <i>YEARS</i>	Concelho / Concelho x 100 Municipality / Municipality x 100	Concelho / NUTS III x 100 Municipality / NUTS III x 100	Concelho / NUTS II x 100 Municipality / NUTS II x 100	Concelho / Distrito x 100 Municipality / District x 100	Concelho / NUTS I x 100 Municipality / NUTS I x 100	Concelho / Portugal x 100 Municipality / Portugal x 100
Beneficiários do rendimento social de inserção <i>Recipients of social integration income</i>	2022	100,0	1,2	0,2	1,2	0,0	0,0
Por género <i>According to gender</i>							
Homens <i>Male</i>	2022	100,0	1,2	0,2	1,2	0,0	0,0
Mulheres <i>Female</i>	2022	100,0	1,1	0,2	1,1	0,0	0,0
Por idade <i>According to age</i>							
<25 anos <i><25 years</i>	2022	100,0	1,2	0,2	1,1	0,0	0,0
25-39 anos <i>25-39 years</i>	2022	100,0	0,8	0,2	0,9	0,0	0,0
40-54 anos <i>40-54 years</i>	2022	100,0	1,2	0,3	1,2	0,0	0,0
>=55 anos <i>>=55 years</i>	2022	100,0	1,3	0,3	1,3	0,1	0,1

Fonte:INE (AER),exceto menção específica a outras fontes.Nota:Consultar a síntese metodológica para outras fontes, conceitos e notas.

Source:INE(RSYB),except when specified otherwise.Note:Other sources,concepts and notes in methodological synthesis.

CONCELHO (MUNICIPALITY): MORTÁGUA
Comparação com as Respetivas Agregações Geográficas
Comparison with Respective Geographical Aggregations

INDICADORES INDICATORS	ANOS YEARS	CONCELHO MUNICIPALITY	NUTS III	NUTS II	DISTRITO DISTRICT	NUTS I	Portugal
		Mortágua	Região de Coimbra	Centro	Viseu	Continente	
Principais Indicadores de Turismo <i>Main Economic Tourism Indicators</i>							
Capacidade de alojamento nos estabelecimentos de alojamento turístico por localização geográfica e tipo de alojamento turístico (nº) <i>Lodging capacity in tourist accommodation establishments by Geographic localization (NUTS - 2013) and Type (tourist accommodation establishment) (no.)</i>	2023	708	13 222	68 644	10 302	419 176	478 552
Dormidas nos estabelecimentos de alojamento turístico por localização geográfica e tipo de alojamento turístico (nº) <i>Nights (No.) in tourist accommodation establishments by Geographic localization (NUTS - 2013) and Type (tourist accommodation establishment) (no.)</i>	2022	38 101	1 482 057	7 117 656	849 726	58 856 227	69 694 791
Hóspedes nos estabelecimentos de alojamento turístico por localização geográfica e tipo de alojamento turístico (nº) <i>Guests (No.) in tourist accommodation establishments by Geographic localization (NUTS - 2013) and Type (tourist accommodation establishment) (no.)</i>	2023	21 284	920 010	4 443 397	514 214	27 080 911	30 028 890
Proveitos totais nos estabelecimentos de alojamento turístico por localização geográfica e tipo de alojamento turístico (mil Euros) <i>Total incomes (€) in tourist accommodation establishments by Geographic localization (NUTS - 2013) and Type (tourist accommodation establishment) (thousand Euros)</i>	2023	2 926	94 460	464 605	86 066	5 168 971	6 015 323
Taxa líquida de ocupação cama nos estabelecimentos de alojamento turístico por localização geográfica e tipo de alojamento turístico (%) <i>Bed occupancy net rate (%) in tourist accommodation establishments by Geographic localization (NUTS - 2013) and Type (tourist accommodation establishment) (%)</i>	2023	17,0	35,0	33,7	..	46,3	48,0

Fonte:INE (AER),exceto menção específica a outras fontes.Nota:Consultar a síntese metodológica para outras fontes, conceitos e notas.

Source:INE(RSYB),except when specified otherwise.Note:Other sources,concepts and notes in methodological synthesis.

CONCELHO (MUNICIPALITY): MORTÁGUA
Comparação com as Respetivas Agregações Geográficas
Comparison with Respective Geographical Aggregations

INDICADORES (%) INDICATORS (%)	ANOS YEARS	Concelho / Concelho x 100 Municipality / Municipality x 100	Concelho / NUTS III x 100 Municipality / NUTS III x 100	Concelho / NUTS II x 100 Municipality / NUTS II x 100	Concelho / Distrito x 100 Municipality / District x 100	Concelho / NUTS I x 100 Municipality / NUTS I x 100	Concelho / Portugal x 100 Municipality / Portugal x 100
Principais Indicadores de Turismo <i>Main Economic Tourism Indicators</i>							
Capacidade de alojamento nos estabelecimentos hoteleiros por localização geográfica e tipo de estabelecimento <i>Lodging capacity in hotel establishments by Geographic localization (NUTS - 2013) and Type (hotel establishment)</i>	2023	100,0	5,4	1,0	6,9	0,2	0,1
Dormidas nos estabelecimentos de alojamento turístico por localização geográfica e tipo de alojamento turístico <i>Nights (No.) in tourist accommodation establishments by Geographic localization (NUTS - 2013) and Type (tourist accommodation establishment)</i>	2022	100,0	2,6	0,5	4,5	0,1	0,1
Hóspedes nos estabelecimentos de alojamento turístico por localização geográfica e tipo de alojamento turístico <i>Guests (No.) in tourist accommodation establishments by Geographic localization (NUTS - 2013) and Type (tourist accommodation establishment)</i>	2023	100,0	2,3	0,5	4,1	0,1	0,1
Proveitos totais nos estabelecimentos de alojamento turístico por localização geográfica e tipo de alojamento turístico <i>Total incomes (€) in tourist accommodation establishments by Geographic localization (NUTS - 2013) and Type (tourist accommodation establishment)</i>	2023	100,0	3,1	0,6	3,4	0,1	0,0
Taxa líquida de ocupação cama nos estabelecimentos de alojamento turístico por localização geográfica e tipo de alojamento turístico <i>Bed occupancy net rate (%) in tourist accommodation establishments by Geographic localization (NUTS - 2013) and Type (tourist accommodation establishment)</i>	2023	100,0	48,6	50,4	..	36,7	35,4

Fonte:INE (AER),exceto menção específica a outras fontes.Nota:Consultar a síntese metodológica para outras fontes, conceitos e notas.

Source:INE(RSYB),except when specified otherwise.Note:Other sources,concepts and notes in methodological synthesis.