

Concelho / Municipality : Oliveira de Frades

Indicadores selecionados

Selected indicators

Demografia, Educação e Sociedade

Demography, Education and Society

Saúde e Ambiente

Health and Environment

Setor Monetário e Financeiro

Monetary and Financial Sector

Principais Indicadores de Actividade Económica

Main Economic Activity Indicators

Demografia, Educação e Sociedade

Demography, Education and Society

Maiores empregadores do Concelho

(Ordenado segundo o nº de trabalhadores por conta de outrem - TCO - nos estabelecimentos)

Greatest Employers in the Municipality

(Ranked according to the number of employees in establishments)

Trabalhadores por conta de outrem*

*Employees**

Trabalhadores por conta de outrem (TCO) nos estabelecimentos, a tempo completo com remuneração completa (nº)

Full time employees with a full remuneration, in establishments (no.)

Saúde e Ambiente

Health and Environment

Setor Monetário e Financeiro

Monetary and Financial Sector

Indicadores Sociais

Social Indicators

Imobiliário

Real Estate

Seleção de Indicadores de Turismo

Tourism Indicators Selection

Comparação com as Respetivas Agregações Geográficas

Comparison with Respective Geographical Aggregations

Demografia, Educação e Sociedade

Demography, Education and Society

Saúde e Ambiente

Health and Environment

Setor Monetário e Financeiro

Monetary and Financial Sector

Indicadores Sociais

Social Indicators

Principais Indicadores de Actividade Económica

Main Economic Activity Indicators

Trabalhadores por conta de outrem (TCO) nos estabelecimentos, a tempo completo com remuneração completa (nº)

Full time employees with a full remuneration, in establishments (no.)

Imobiliário

Real Estate

Indicadores Sociais

Social Indicators

Principais Indicadores de Turismo

Main Economic Tourism Indicators

CONCELHO (MUNICIPALITY): OLIVEIRA DE FRADES

Indicadores seleccionados <i>Selected indicators</i>	ANOS <i>YEARS</i>	Concelho (Municipality): Oliveira de Frades	Portugal
Área (km2) <i>Area (km2)</i>	2023	145	92 225
		<i>Portugal = 100</i>	0,2 100,0
População residente (nº) <i>Resident population (nº)</i>	2023	9 763	10 639 726
		<i>Portugal = 100</i>	0,1 100,0
Pessoal ao serviço nas empresas (nº) <i>Persons employed in enterprises (no.)</i>	2023	5 759	4 738 341
		<i>Portugal = 100</i>	0,1 100,0
Volume de negócios nas empresas (10 ³ Euros) <i>Turnover of enterprises (10³ Euros)</i>	2023	1 050 903	550 295 127
		<i>Portugal = 100</i>	0,2 100,0
Empresas (nº) <i>Enterprises (no.)</i>	2023	1 230	1 510 274
		<i>Portugal = 100</i>	0,1 100,0
Pessoal ao serviço nas empresas da indústria transformadora (nº) <i>Persons employed in manufacturing enterprises (no.)</i>	2023	2 730	751 411
		<i>Portugal = 100</i>	0,4 100,0
Volume de Negócios nas empresas da ind. transformadora (10 ³ Euros) <i>Turnover of manufacturing enterprises (10³ Euros)</i>	2023	735 180	123 936 198
		<i>Portugal = 100</i>	0,6 100,0
Empresas da indústria transformadora (nº) <i>Manufacturing enterprises (no.)</i>	2023	94	69 160
		<i>Portugal = 100</i>	0,1 100,0
Comércio internacional de bens - Exportações (10 ³ Euros) <i>International trade of goods- Exports (10³ Euros)</i>	2023	99 241	77 340 161
		<i>Portugal = 100</i>	0,1 100,0
Comércio internacional de bens - Importações (10 ³ Euros) <i>International trade of goods - Imports (10³ Euros)</i>	2023	188 589	105 148 409
		<i>Portugal = 100</i>	0,2 100,0
Dormidas nos estabelecimentos de alojamento turístico por localização geográfica e tipo de alojamento turístico (nº) <i>Nights (No.) in tourist accommodation establishments by Geographic localization (NUTS - 2013) and Type (tourist accommodation establishment) (no.)</i>	2023	10 470	77 179 150
		<i>Portugal = 100</i>	0,0 100,0
Proveitos totais nos estabelecimentos de alojamento turístico por localização geográfica e tipo de alojamento turístico (mil Euros) <i>Total incomes (€) in tourist accommodation establishments by Geographic localization (NUTS - 2013) and Type (tourist accommodation establishment) (thousand Euros)</i>	2023	514	6 015 323
		<i>Portugal = 100</i>	0,0 100,0

Fonte:INE (AER),exceto menção específica a outras fontes.Nota:Consultar a síntese metodológica para outras fontes, conceitos e notas.

Source:INE(RSYB),except when specified otherwise.Note:Other sources,concepts and notes in methodological synthesis.

CONCELHO (MUNICIPALITY): OLIVEIRA DE FRADES



Fonte: Wikipedia

Área = 145 km²

Demografia, Educação e Sociedade Demography, Education and Society			
População residente (2023) (nº) <i>Resident population (2023) (nº)</i>	9 763	Taxa bruta de natalidade (2023) (‰) <i>Crude birth rate (2023) (‰)</i>	5,8
Taxa de crescimento média anual da população (2011/2023) (%) <i>Average annual growth rate of population (2011/2023) (%)</i>	-0,4	Rácio divórcios / casamentos (2023) (%) <i>Divorce / Marriage ratio (2023) (%)</i>	26,7
Densidade populacional (2023) (habitantes / km ²) <i>Population density (2023) (Inh. / km²)</i>	67,2	Taxa bruta de escolarização (Ensino secundário) (2022/2023) (%) <i>Crude educational attainment rate (Secondary education) (2022/2023) (%)</i>	90,2
População ≥ 65 anos (2023) (%) <i>Population ≥ 65 years (2023) (%)</i>	25,2	Despesas dos municípios em cultura e desporto por habitante (2023) (Euros / hab.) <i>Expenditures on cultural activities and sports of municipalities per inhabitant (2023) (Euros / inhab.)</i>	85,2
Índice de Dependência Total (2023) <i>Total dependency ratio (2023)</i>	59,4	Taxa de criminalidade (2023) (‰) <i>Crime rate (2023) (‰)</i>	29,5
Saúde e Ambiente Health and Environment		Setor Monetário e Financeiro Monetary and Financial Sector	
Taxa quinquenal de mortalidade infantil (2018/2022) (‰) <i>Quinquennial rate of infant mortality (2018/2022) (‰)</i>	8,3	Compras através de terminais de pagamento automático por habitante (2023) (Euros / hab.) <i>Purchases through points of sale per inhabitant (2023) (Euros / inhab.)</i>	112,8
Médicos / 1000 habitantes (2023) (nº) <i>Physicians / 1000 inhabitants (2023) (no.)</i>	2,2	Levantamentos nacionais em caixas multibanco por habitante (2023) (Euros / hab.) <i>National withdrawals on automated teller machines (ATM) per inhabitant (2023) (Euros / inhab.)</i>	2 810,0
Consultas externas nos hospitais por habitante (2023) (nº) <i>Medical appointments in external appointment units of hospitals per inhabitant (2023) (no.)</i>	0,0	Peso do crédito à habitação no total dos créditos a clientes (2023) (%) <i>Housing credit rate (2023) (%)</i>	65,1
Despesas dos municípios em ambiente por habitante (2023) (Euros / hab.) <i>Environmental expenditure of municipalities per inhabitant (2023) (Euros / inhab.)</i>	74,0	Peso dos depósitos de emigrantes no total de depósitos dos clientes (2023) (%) <i>Emigrant deposits rate (2023) (%)</i>	3,9

CONCELHO (MUNICIPALITY): OLIVEIRA DE FRADES

Principais Indicadores de Actividade Económica
Main Economic Activity Indicators

	2018	2019	2020	2021	2022	2023	2024
<i>Pessoal ao serviço nas empresas (nº)</i> <i>Persons employed in enterprises (no.)</i>	5 676	5 294	5 429	5 335	5 578	5 759	..
2019 = 100	107,2	100,0	102,6	100,8	105,4	108,8	..
t.c. (%) / g.r. (%)		-6,7	2,6	-1,7	4,6	3,2	..
<i>Pessoal ao serviço nas empresas da indústria transformadora (nº)</i> <i>Persons employed in manufacturing enterprises (no.)</i>	2 588	2 678	2 738	2 733	2 723	2 730	..
2019 = 100	96,6	100,0	102,2	102,1	101,7	101,9	..
t.c. (%) / g.r. (%)		3,5	2,2	-0,2	-0,4	0,3	..
<i>Volume de negócios nas empresas (10³ Euros)</i> <i>Turnover of enterprises (10³ Euros)</i>	1 424 052,6	674 204,7	751 992,5	841 138,0	1 114 177,2	1 050 903,3	..
2019 = 100	211,2	100,0	111,5	124,8	165,3	155,9	..
t.c. (%) / g.r. (%)		-52,7	11,5	11,9	32,5	-5,7	..
<i>Volume de Negócios nas empresas da ind. transformadora (10³ Euros)</i> <i>Turnover of manufacturing enterprises (10³ Euros)</i>	474 124,4	490 018,8	533 004,9	602 775,4	788 716,2	735 179,7	..
2019 = 100	96,8	100,0	108,8	123,0	161,0	150,0	..
t.c. (%) / g.r. (%)		3,4	8,8	13,1	30,8	-6,8	..
<i>Empresas (nº)</i> <i>Enterprises (no.)</i>	1 138	1 159	1 149	1 156	1 197	1 230	..
2019 = 100	98,2	100,0	99,1	99,7	103,3	106,1	..
t.c. (%) / g.r. (%)		1,8	-0,9	0,6	3,5	2,8	..
<i>Empresas da indústria transformadora (nº)</i> <i>Manufacturing enterprises (no.)</i>	80	79	76	84	81	94	..
2019 = 100	101,3	100,0	96,2	106,3	102,5	119,0	..
t.c. (%) / g.r. (%)		-1,3	-3,8	10,5	-3,6	16,0	..
<i>Constituição de pessoas coletivas e entidades equiparadas (nº)</i> <i>Creation of legal persons and equivalent entities (no.)</i>	20	29	29	34	33	31	38
2019 = 100	69,0	100,0	100,0	117,2	113,8	106,9	131,0
t.c. (%) / g.r. (%)		45,0	0,0	17,2	-2,9	-6,1	22,6
<i>Dissolução de pessoas coletivas e entidades equiparadas (nº)</i> <i>Dissolution of legal persons and equivalent entities (no.)</i>	24	11	15	27	7	15	10
2019 = 100	218,2	100,0	136,4	245,5	63,6	136,4	90,9
t.c. (%) / g.r. (%)		-54,2	36,4	80,0	-74,1	114,3	-33,3

Fonte:INE (AER),exceto menção específica a outras fontes.Nota:Consultar a síntese metodológica para outras fontes, conceitos e notas.

Source:INE(RSYB),except when specified otherwise.Note:Other sources,concepts and notes in methodological synthesis.

CONCELHO (MUNICIPALITY): OLIVEIRA DE FRADES

Principais Indicadores de Actividade Económica
Main Economic Activity Indicators

	2018	2019	2020	2021	2022	2023	2024
<i>Ganho médio mensal por trabalhador por conta de outrem (Euros)</i> <i>Average monthly earning per employee (Euros)</i>	1 119,8	1 155,7	1 125,8	1 141,3	1 261,6
2019 = 100	96,9	100,0	97,4	98,8	109,2
t.c. (%) / g.r. (%)		3,2	-2,6	1,4	10,5
<i>Ganho médio mensal por trabalhador por conta de outrem - Homens (Euros)</i> <i>Average monthly earning per employee - Male (Euros)</i>	1 223,3	1 261,4	1 196,2	1 217,0	1 344,0
2019 = 100	97,0	100,0	94,8	96,5	106,5
t.c. (%) / g.r. (%)		3,1	-5,2	1,7	10,4
<i>Ganho médio mensal por trabalhador por conta de outrem - Mulheres (Euros)</i> <i>Average monthly earning per employee - Female (Euros)</i>	959,4	984,4	1 006,3	1 023,2	1 118,5
2019 = 100	97,5	100,0	102,2	103,9	113,6
t.c. (%) / g.r. (%)		2,6	2,2	1,7	9,3
<i>Comércio internacional de bens - Exportações (10³ Euros)</i> <i>International trade of goods - Exports (10³ Euros)</i>	101 745,3	98 132,5	115 354,0	131 815,1	148 244,6	99 241,3	..
2019 = 100	103,7	100,0	117,5	134,3	151,1	101,1	..
t.c. (%) / g.r. (%)		-3,6	17,5	14,3	12,5	-33,1	..
<i>Comércio internacional de bens - Importações (10³ Euros)</i> <i>International trade of goods - Imports (10³ Euros)</i>	82 363,3	89 545,0	88 585,2	169 796,6	247 439,7	188 589,2	..
2019 = 100	92,0	100,0	98,9	189,6	276,3	210,6	..
t.c. (%) / g.r. (%)		8,7	-1,1	91,7	45,7	-23,8	..
<i>Capacidade de alojamento nos estabelecimentos hoteleiros (nº de hóspedes)</i> <i>Lodging capacity in hotel establishments (no. of guests)</i>	103	..	87	125	149	108	..
2019 = 100	
t.c. (%) / g.r. (%)	
<i>Crédito à habitação por habitante (Euros)</i> <i>Housing credit per inhabitant (Euros)</i>	6 482	6 516	6 838	6 195	6 284	6 137	..
2019 = 100	99,5	100,0	104,9	95,1	96,4	94,2	..
t.c. (%) / g.r. (%)		0,5	4,9	-9,4	1,4	-2,3	..
<i>Edifícios licenciados pelas câmaras municipais para construção (nº)</i> <i>Building permits issued by the local administration (no.)</i>	87	79	56	35	43	59	..
2019 = 100	110,1	100,0	70,9	44,3	54,4	74,7	..
t.c. (%) / g.r. (%)		-9,2	-29,1	-37,5	22,9	37,2	..

Fonte:INE (AER),exceto menção específica a outras fontes.Nota:Consultar a síntese metodológica para outras fontes, conceitos e notas.

Source:INE(RSYB),except when specified otherwise.Note:Other sources,concepts and notes in methodological synthesis.

CONCELHO (MUNICIPALITY): OLIVEIRA DE FRADES
Demografia, Educação e Sociedade
Demography, Education and Society

		2017	2018	2019	2020	2021	2022	2023
População residente (nº) <i>Resident population (no.)</i>	2019 = 100	9 586 100,3	9 538 99,8	9 558 100,0	9 567 100,1	9 658 101,0	9 623 100,7	9 763 102,1
	<i>t.c. (%) / g.r. (%)</i>		-0,5	0,2	0,1	1,0	-0,4	1,5
Densidade populacional (habitantes / km2) <i>Population density (Inh / km2)</i>	2019 = 100	66,0 100,3	65,6 99,8	65,8 100,0	65,8 100,1	66,4 101,0	66,2 100,7	67,2 102,1
	<i>t.c. (%) / g.r. (%)</i>		-0,5	0,2	0,1	1,0	-0,4	1,5
População ≥ 65 anos (%) <i>Population ≥ 65 years (%)</i>	2019 = 100	23,3 94,7	23,9 97,3	24,6 100,0	24,8 101,0	25,0 101,7	25,2 102,7	25,2 102,4
	<i>t.c. (%) / g.r. (%)</i>		2,7	2,8	1,0	0,7	0,9	-0,3
Índice de Dependência Total <i>Total dependency ratio</i>	2019 = 100	57,7 95,3	59,3 97,9	60,6 100,0	60,0 99,1	59,9 98,9	60,4 99,7	59,4 98,0
	<i>t.c. (%) / g.r. (%)</i>		2,8	2,1	-0,9	-0,1	0,8	-1,7
Taxa bruta de natalidade (‰) <i>Crude birth rate (‰)</i>	2019 = 100	7,4 90,2	8,2 100,0	8,2 100,0	7,7 93,9	6,2 75,6	7,4 90,2	5,8 70,7
	<i>t.c. (%) / g.r. (%)</i>		10,8	0,0	-6,1	-19,5	19,4	-21,6
Rácio divórcios / casamentos (%) <i>Divorce / Marriage ratio (%)</i>	2019 = 100	31,0 63,8	42,5 87,4	48,6 100,0	60,0 123,3	47,1 96,7	20,0 41,1	26,7 54,8
	<i>t.c. (%) / g.r. (%)</i>		36,9	14,5	23,3	-21,6	-57,5	33,3
Despesas dos municípios em cultura e desporto por habitante (Euros / hab.) <i>Expenditures on cultural activities and sports of municipalities (Euros / inhab.)</i>	2019 = 100	41,1 93,5	53,3 121,3	43,9 100,0	30,1 68,5	29,4 66,9	41,6 94,6	85,2 194,0
	<i>t.c. (%) / g.r. (%)</i>		29,7	-17,6	-31,5	-2,2	41,3	105,1
Taxa de criminalidade (‰) <i>Crime rate (‰)</i>	2019 = 100	19,5 94,2	17,8 86,0	20,7 100,0	25,7 124,2	23,1 111,6	24,8 119,8	29,5 142,5
	<i>t.c. (%) / g.r. (%)</i>		-8,7	16,3	24,2	-10,1	7,4	19,0

Fonte:INE (AER),exceto menção específica a outras fontes.Nota:Consultar a síntese metodológica para outras fontes, conceitos e notas.

Source:INE(RSYB),except when specified otherwise.Note:Other sources,concepts and notes in methodological synthesis.

CONCELHO (MUNICIPALITY): OLIVEIRA DE FRADES

Maiores empregadores do Concelho

(Ordenado segundo o nº de trabalhadores por conta de outrem - TCO - nos estabelecimentos)

Greatest Employers in the Municipality

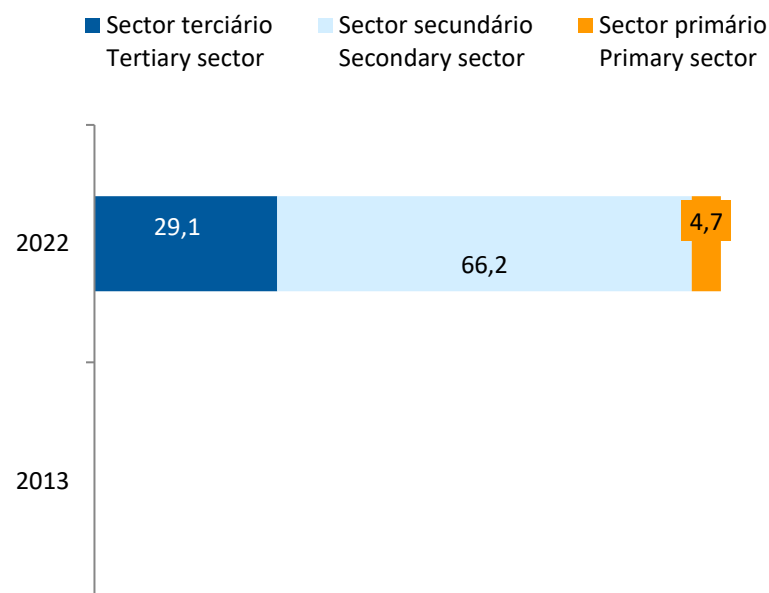
(Ranked according to the number of employees in establishments)

CAE Rev.3		2023
25110	Fabricação de estruturas de construções metálicas <i>Manufacture of metal structures and parts of structures</i>	1
10120	Abate de aves (produção de carne) <i>Slaughtering of poultry (production of meat)</i>	2
41200	Construção de edifícios (residenciais e não residenciais) <i>Construction of residential and non-residential buildings</i>	3
23701	Fabricação de artigos de mármore e de rochas similares <i>Manufacture of articles of marble and similar stone</i>	4
33120	Reparação e manutenção de máquinas e equipamentos <i>Repair and maintenance of machinery and equipment</i>	5
01470	Avicultura <i>Farming of poultry</i>	6
16291	Fabricação de outras obras de madeira <i>Manufacture of other products of wood</i>	7
87301	Actividades de apoio social para pessoas idosas, com alojamento <i>Social assistance to the elderly, with accommodation</i>	8
42990	Construção de outras obras de engenharia civil, n.e. <i>Construction of other civil engineering projects n.e.c.</i>	9
16230	Fabricação de outras obras de carpintaria para a construção <i>Manufacture of other builders' carpentry and joinery</i>	10
71120	Actividades de engenharia e técnicas afins <i>Engineering activities and related technical consultancy</i>	11
49410	Transportes rodoviários de mercadorias <i>Freight transport by road</i>	12
32996	Outras indústrias transformadoras diversas, n.e. <i>Other miscellaneous manufacturing activities, n.e.c.</i>	13
47111	Comércio a retalho em supermercados e hipermercados <i>Retail sale in supermarkets and hypermarkets</i>	14
16102	Impregnação de madeira <i>Impregnation of wood</i>	15
Nº total de TCO nas CAE consideradas <i>Total number of employees in the referred NACE</i>		2 818
% no nº total de TCO do Concelho <i>% in the Municipality's total number of employees</i>		64,6%

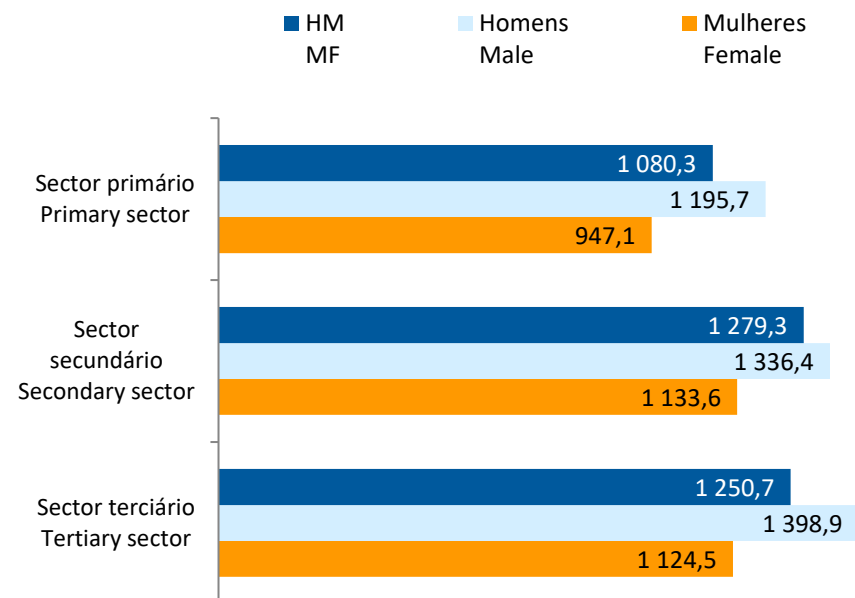
CONCELHO (MUNICIPALITY): OLIVEIRA DE FRADES

Trabalhadores por conta de outrem* Employees*

Por sector de actividade, 2013 e 2022
According to broad sectors of activity, 2013 and 2022



Ganho médio mensal (Euros), 2022
Average monthly earning (Euros), 2022



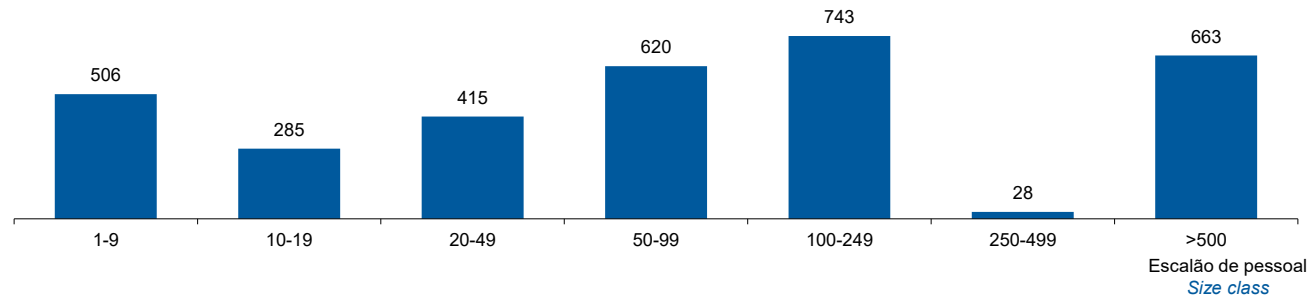
* Os dados dizem respeito a trabalhadores por conta de outrem a tempo completo com remuneração completa, nos estabelecimentos da região.

* Data refers to full time employees with a full remuneration, in establishments of the region.

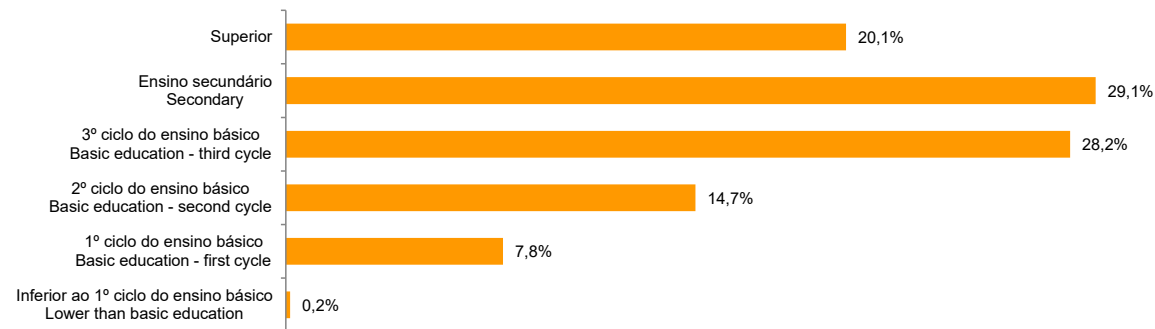
CONCELHO (MUNICIPALITY): OLIVEIRA DE FRADES

Trabalhadores por Conta de Outrem*, 2022
Segundo os escalões de pessoal (da empresa)

Employees, 2022*
By size-class (of the enterprise)



Segundo o nível de habilitações
According to educational level



* Os dados dizem respeito a trabalhadores por conta de outrem a tempo completo com remuneração completa, nos estabelecimentos da região.

* *Data refers to full time employees with a full remuneration, in establishments of the region.*

CONCELHO (MUNICIPALITY): OLIVEIRA DE FRADES

Trabalhadores por conta de outrem (TCO) nos estabelecimentos, a tempo completo com remuneração completa (nº)
Full time employees with a full remuneration, in establishments (no.)

Por sector de actividade <i>According to broad sectors of activity</i>	2017	2018	2019	2020	2021	2022	2023
TCO por sector de actividade - Sector primário (nº) <i>Employees - Primary sector (no.)</i>	111	117	131	140	150	153	..
<i>2019 = 100</i>	84,7	89,3	100,0	106,9	114,5	116,8	..
<i>t.c. (%) / g.r. (%)</i>		5,4	12,0	6,9	7,1	2,0	..
TCO por sector de actividade - Sector secundário (nº) <i>Employees - Secondary sector (no.)</i>	1 996	2 130	2 144	2 079	2 015	2 157	..
<i>2019 = 100</i>	93,1	99,3	100,0	97,0	94,0	100,6	..
<i>t.c. (%) / g.r. (%)</i>		6,7	0,7	-3,0	-3,1	7,0	..
TCO por sector de actividade - Sector terciário (nº) <i>Employees - Tertiary sector (no.)</i>	847	859	773	741	811	950	..
<i>2019 = 100</i>	109,6	111,1	100,0	95,9	104,9	122,9	..
<i>t.c. (%) / g.r. (%)</i>		1,4	-10,0	-4,1	9,4	17,1	..

Fonte:INE (AER),exceto menção específica a outras fontes.Nota:Consultar a síntese metodológica para outras fontes, conceitos e notas.

Source:INE(RSYB),except when specified otherwise.Note:Other sources,concepts and notes in methodological synthesis.

CONCELHO (MUNICIPALITY): OLIVEIRA DE FRADES

Trabalhadores por conta de outrem (TCO) nos estabelecimentos, a tempo completo com remuneração completa (nº)
Full time employees with a full remuneration, in establishments (no.)

Segundo os escalões de pessoal da empresa <i>By size-class of the enterprise</i>	2017	2018	2019	2020	2021	2022	2023
1 - 9 (nº / no.) 2019 = 100 <i>t.c. (%) / g.r. (%)</i>	513 98,5	529 101,5 3,1	521 100,0 -1,5	501 96,2 -3,8	503 96,5 0,4	506 97,1 0,6	..
10 - 19 (nº / no.) 2019 = 100 <i>t.c. (%) / g.r. (%)</i>	234 102,2	240 104,8 2,6	229 100,0 -4,6	197 86,0 -14,0	..	285 124,5
20 - 49 (nº / no.) 2019 = 100 <i>t.c. (%) / g.r. (%)</i>	456 96,8	500 106,2 9,6	471 100,0 -5,8	465 98,7 -1,3	436 92,6 -6,2	415 88,1 -4,8	..
50 - 99 (nº / no.) 2019 = 100 <i>t.c. (%) / g.r. (%)</i>	446 97,6	521 114,0 16,8	457 100,0 -12,3	542 118,6 18,6	370 81,0 -31,7	620 135,7 67,6	..
100 - 249 (nº / no.) 2019 = 100 <i>t.c. (%) / g.r. (%)</i>	625 87,8	653 91,7 4,5	712 100,0 9,0	589 82,7 -17,3	792 111,2 34,5	743 104,4 -6,2	..
250 - 499 (nº / no.) 2019 = 100 <i>t.c. (%) / g.r. (%)</i>	27	22 ..	0 ..	0	28
> 500 (nº / no.) 2019 = 100 <i>t.c. (%) / g.r. (%)</i>	653 99,2	641 97,4 -1,8	658 100,0 2,7	666 101,2 1,2	647 98,3 -2,9	663 100,8 2,5	..

Fonte:INE (AER),exceto menção específica a outras fontes.Nota:Consultar a síntese metodológica para outras fontes, conceitos e notas.

Source:INE(RSYB),except when specified otherwise.Note:Other sources,concepts and notes in methodological synthesis.

CONCELHO (MUNICIPALITY): OLIVEIRA DE FRADES

Trabalhadores por conta de outrem (TCO) nos estabelecimentos, a tempo completo com remuneração completa (nº)
Full time employees with a full remuneration, in establishments (no.)

Ganho médio mensal (Euros) - Por sector de actividade e género Average monthly earning (Euros) - According to broad sectors of activity and gender	2017	2018	2019	2020	2021	2022	2023
Ganho médio mensal - Sector primário (Euros) <i>Average monthly earning (Euros) - Primary Sector (Euros)</i>	840,9	864,5	963,8	940,0	978,7	1 080,3	..
2019 = 100	87,3	89,7	100,0	97,5	101,5	112,1	..
t.c. (%) / g.r. (%)		2,8	11,5	-2,5	4,1	10,4	..
Ganho médio mensal - Sector primário - Homens (Euros) <i>Average monthly earning (Euros) - Primary Sector - Male (Euros)</i>	973,8	947,3	1 102,3	1 075,6	1 094,4	1 195,7	..
2019 = 100	88,3	85,9	100,0	97,6	99,3	108,5	..
t.c. (%) / g.r. (%)		-2,7	16,4	-2,4	1,8	9,3	..
Ganho médio mensal - Sector primário - Mulheres (Euros) <i>Average monthly earning (Euros) - Primary Sector - Female (Euros)</i>	743,4	785,9	814,4	822,5	859,8	947,1	..
2019 = 100	91,3	96,5	100,0	101,0	105,6	116,3	..
t.c. (%) / g.r. (%)		5,7	3,6	1,0	4,5	10,2	..
Ganho médio mensal - Sector secundário (Euros) <i>Average monthly earning (Euros) - Secondary Sector (Euros)</i>	1 065,2	1 181,9	1 216,8	1 167,6	1 182,1	1 279,3	..
2019 = 100	87,5	97,1	100,0	96,0	97,1	105,1	..
t.c. (%) / g.r. (%)		10,9	3,0	-4,0	1,2	8,2	..
Ganho médio mensal - Sector secundário - Homens (Euros) <i>Average monthly earning (Euros) - Secondary Sector - Male (Euros)</i>	1 138,2	1 264,4	1 299,9	1 217,7	1 239,1	1 336,4	..
2019 = 100	87,6	97,3	100,0	93,7	95,3	102,8	..
t.c. (%) / g.r. (%)		11,1	2,8	-6,3	1,8	7,9	..
Ganho médio mensal - Sector secundário - Mulheres (Euros) <i>Average monthly earning (Euros) - Secondary Sector - Female (Euros)</i>	899,8	987,9	1 025,0	1 041,2	1 051,3	1 133,6	..
2019 = 100	87,8	96,4	100,0	101,6	102,6	110,6	..
t.c. (%) / g.r. (%)		9,8	3,8	1,6	1,0	7,8	..
Ganho médio mensal - Sector terciário (Euros) <i>Average monthly earning (Euros) - Tertiary Sector (Euros)</i>	951,1	1 000,8	1 018,7	1 043,6	1 070,2	1 250,7	..
2019 = 100	93,4	98,2	100,0	102,5	105,1	122,8	..
t.c. (%) / g.r. (%)		5,2	1,8	2,5	2,5	16,9	..
Ganho médio mensal - Sector terciário - Homens (Euros) <i>Average monthly earning (Euros) - Tertiary Sector - Male (Euros)</i>	1 000,7	1 087,8	1 115,8	1 118,0	1 152,3	1 398,9	..
2019 = 100	89,7	97,5	100,0	100,2	103,3	125,4	..
t.c. (%) / g.r. (%)		8,7	2,6	0,2	3,1	21,4	..
Ganho médio mensal - Sector terciário - Mulheres (Euros) <i>Average monthly earning (Euros) - Tertiary Sector - Female (Euros)</i>	917,3	944,6	949,7	990,5	1 012,4	1 124,5	..
2019 = 100	96,6	99,5	100,0	104,3	106,6	118,4	..
t.c. (%) / g.r. (%)		3,0	0,5	4,3	2,2	11,1	..

Fonte:INE (AER),exceto menção específica a outras fontes.Nota:Consultar a síntese metodológica para outras fontes, conceitos e notas.

Source:INE(RSYB),except when specified otherwise.Note:Other sources,concepts and notes in methodological synthesis.

CONCELHO (MUNICIPALITY): OLIVEIRA DE FRADES

Saúde e Ambiente
Health and Environment

	2017	2018	2019	2020	2021	2022	2023
Médicos / 1000 habitantes (nº) <i>Physicians / 1000 inhabitants (no.)</i>	1,5	1,6	1,8	1,8	2,1	2,2	2,2
2019 = 100	83,3	88,9	100,0	100,0	116,7	122,2	122,2
t.c. (%) / g.r. (%)		6,7	12,5	0,0	16,7	4,8	0,0
Despesas dos municípios em ambiente por habitante (Euros / hab.) <i>Environmental expenditure of municipalities per inhabitant (Euros / inhab.)</i>	41,0	49,0	58,0	62,0	63,0	67,0	74,0
2019 = 100	70,7	84,5	100,0	106,9	108,6	115,5	127,6
t.c. (%) / g.r. (%)		19,5	18,4	6,9	1,6	6,3	10,4

Setor Monetário e Financeiro
Monetary and Financial Sector

	2017	2018	2019	2020	2021	2022	2023
Compras através de terminais de pagamento automático por habitante (Euros / hab.) <i>Purchases through points of sale per inhabitant (Euros / inhab.)</i>	61,7	68,4	71,8	72,5	80,2	93,7	112,8
2019 = 100	85,9	95,2	100,0	101,1	111,8	130,6	157,1
t.c. (%) / g.r. (%)		10,9	5,0	1,1	10,6	16,8	20,3
Levantamentos nacionais em caixas multibanco por habitante (Euros / hab.) <i>National withdrawals on automated teller machines (ATM) per inhabitant (Euros / inhab.)</i>	2 000,0	2 043,0	2 143,0	2 081,0	2 553,0	2 717,0	2 810,0
2019 = 100	93,3	95,3	100,0	97,1	119,1	126,8	131,1
t.c. (%) / g.r. (%)		2,2	4,9	-2,9	22,7	6,4	3,4

Fonte:INE (AER),exceto menção específica a outras fontes.Nota:Consultar a síntese metodológica para outras fontes, conceitos e notas.

Source:INE(RSYB),except when specified otherwise.Note:Other sources,concepts and notes in methodological synthesis.

CONCELHO (MUNICIPALITY): OLIVEIRA DE FRADES

Indicadores Sociais
Social Indicators

	2017	2018	2019	2020	2021	2022	2023
Beneficiários de subsídio de desemprego / População residente (%) <i>Recipients of unemployment benefits / Resident population (%)</i>	4,0	3,0	4,0	4,8	4,1	3,2	3,3
<i>2019 = 100</i>	100,0	75,6	100,0	120,6	101,8	79,3	81,5
<i>t.c. (%) / g.r. (%)</i>		-24,4	32,4	20,6	-15,6	-22,1	2,8
Beneficiários de rendimento social de inserção / População residente (%) <i>Recipients of social integration income / Resident population (%)</i>	0,5	0,8	0,4	0,5	0,6	0,6	0,8
<i>2019 = 100</i>	132,0	203,1	100,0	118,8	149,8	145,0	203,7
<i>t.c. (%) / g.r. (%)</i>		53,8	-50,8	18,8	26,1	-3,2	40,5

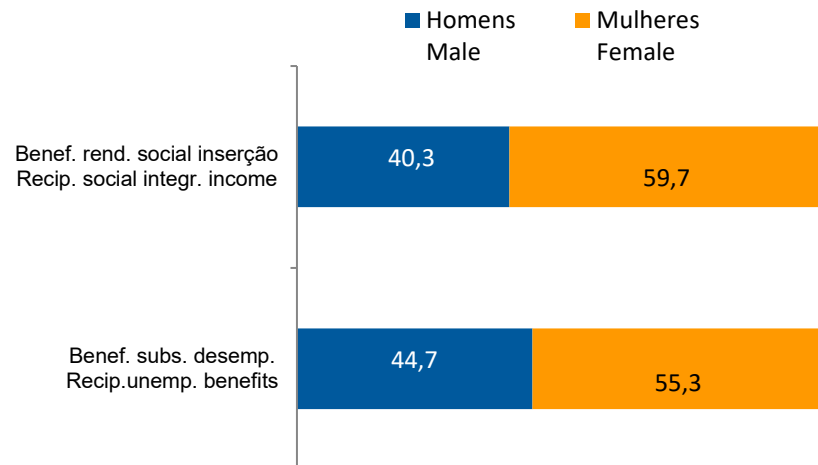
CONCELHO (MUNICIPALITY): OLIVEIRA DE FRADES
Indicadores Sociais
Social Indicators

Beneficiários de subsídio de desemprego e beneficiários do rendimento social de inserção, 2023

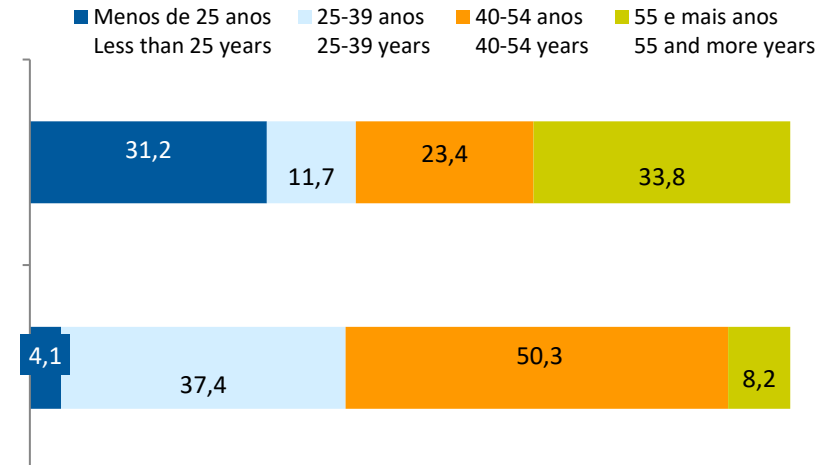
Recipients of unemployment benefits and recipients of social integration income, 2023

Beneficiários de subsídio de desemprego / População residente (%) <i>Recipients of unemployment benefits / Resident population (%)</i>	3,3
Beneficiários do rendimento social de inserção / População residente (%) <i>Recipients of social integration income / Resident population (%)</i>	0,8

Por género
According to gender

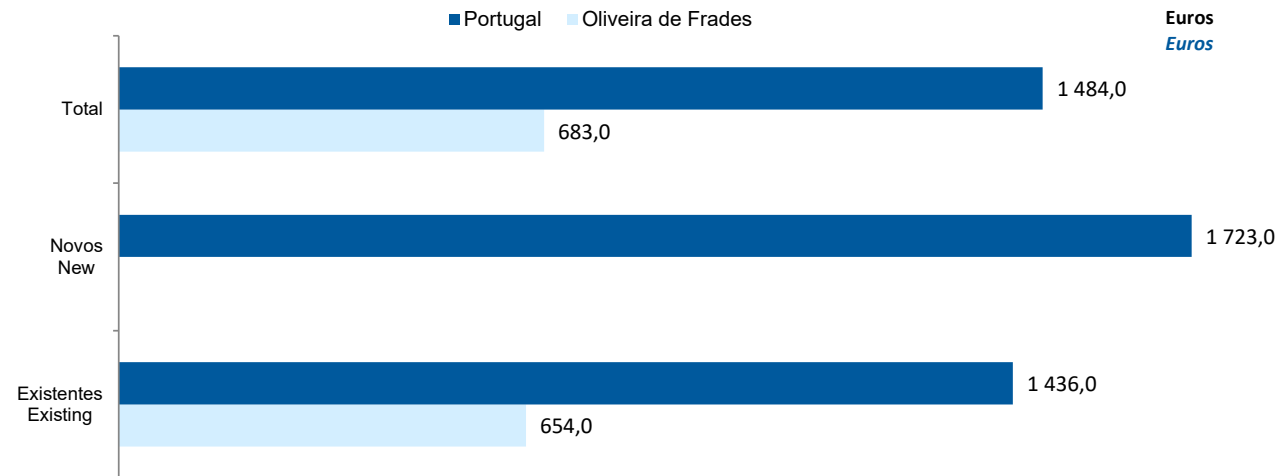


Por idade
According to age




CONCELHO (MUNICIPALITY): OLIVEIRA DE FRADES
Imobiliário
Real Estate

Valor mediano das vendas por m2 de alojamentos familiares e categoria do alojamento familiar, 2022
Median value per m2 of dwellings sales and category of housing unit, 2022



Valor mediano das rendas por m2 de novos contratos de arrendamento de alojamentos familiares, 2023
Median house rental value per m2 of new lease agreements of dwellings, 2023



CONCELHO (MUNICIPALITY): OLIVEIRA DE FRADES

Seleção de Indicadores de turismo
Tourism indicators selection

		2017	2018	2019	2020	2021	2022	2023
Capacidade de alojamento nos estabelecimentos de alojamento turístico e tipo de alojamento turístico <i>Lodging capacity in tourist accommodation establishments and Type (tourist accommodation establishment)</i>	nº 2019 = 100 t.c. (%) / g.r. (%)	125	103	..	87	125	149	108
Dormidas nos estabelecimentos de alojamento turístico por localização geográfica e tipo de alojamento turístico <i>Nights (No.) in tourist accommodation establishments by Geographic localization (NUTS - 2013) and Type (tourist accommodation establishment)</i>	nº 2019 = 100 t.c. (%) / g.r. (%)	3 623	8 390	..	3 316	7 147	8 135	10 470
Hóspedes nos estabelecimentos de alojamento turístico por localização geográfica e tipo de alojamento turístico <i>Guests (No.) in tourist accommodation establishments by Geographic localization (NUTS - 2013) and Type (tourist accommodation establishment)</i>	nº 2019 = 100 t.c. (%) / g.r. (%)	1 850,0	2 646,0	..	1 369,0	2 338	2 530	2 836
Proveitos totais nos estabelecimentos de alojamento turístico por localização geográfica e tipo de alojamento turístico <i>Total incomes (€) in tourist accommodation establishments by Geographic localization and Type (tourist accommodation establishment)</i>	10 ³ Euros 2019 = 100 t.c. (%) / g.r. (%)	175,0	301,0	..	141,0	282,0	360,0	514,0
Taxa líquida de ocupação cama nos estabelecimentos de alojamento turístico por localização geográfica e tipo de alojamento turístico <i>Bed occupancy net rate (%) in tourist accommodation establishments by Geographic localization and Type (tourist accommodation establishment)</i>	% 2019 = 100 t.c. (%) / g.r. (%)	10,0	22,9	..	12,0	22,1	19,2	25,4

Fonte:INE (AER),exceto menção específica a outras fontes.Nota:Consultar a síntese metodológica para outras fontes, conceitos e notas.

Source:INE(RSYB),except when specified otherwise.Note:Other sources,concepts and notes in methodological synthesis.

CONCELHO (MUNICIPALITY): OLIVEIRA DE FRADES
Comparação com as Respetivas Agregações Geográficas
Comparison with Respective Geographical Aggregations

INDICADORES <i>INDICATORS</i>	ANOS <i>YEARS</i>	CONCELHO <i>MUNICIPALITY</i>	NUTS III	NUTS II	DISTRITO <i>DISTRICT</i>	NUTS I	Portugal
		Oliveira de Frades	Viseu Dão Lafões	Centro	Viseu	Continente	
Demografia, Educação e Sociedade <i>Demography, Education and Society</i>							
População residente (nº) <i>Resident population (no.)</i>	2023	9 763	256 810	1 695 635	355 309	10 142 079	10 639 726
População residente (Peso sobre as respectivas agregações geográficas) <i>Resident population (Weight over respective aggregations)</i>	2023	100,0	3,8	0,6	9,4	0,1	0,1
Taxa de crescimento média anual da população (%) <i>Average annual growth rate of population (%)</i>	#N/D
Densidade populacional (habitantes / km2) <i>Population density (Inh / km2)</i>	2023	67,2	79,3	72,9	70,9	113,8	115,4
População ≥ 65 anos (%) <i>Population ≥ 65 years (%)</i>	2023	25,2	29,0	27,9	28,9	24,3	24,1
Índice de Dependência Total <i>Total dependency ratio</i>	2023	59,4	67,5	65,2	66,5	59,1	58,5
Taxa bruta de natalidade (‰) <i>Crude birth rate (‰)</i>	2023	5,8	6,4	7,0	6,1	8,1	8,1
Rácio divórcios / casamentos (%) <i>Divorce / Marriage ratio (%)</i>	2023	26,7	53,9	51,3	56,4	46,9	47,1
Taxa bruta de escolarização (Ensino secundário) (%) <i>Crude educational attainment rate (Secondary education) (%)</i>	2022/2023	90,2	132,2	129,9	129,9	127,5	126,8
Despesas dos municípios em cultura e desporto por habitante (Euros / hab.) <i>Expenditures on cultural activities and sports of municipalities (Euros / inhab.)</i>	2023	85,2	52,4	75,4	..	64,8	64,4
Taxa de criminalidade (‰) <i>Crime rate (‰)</i>	2023	29,5	26,0	28,4	25,0	33,1	35,0

Fonte:INE (AER),exceto menção específica a outras fontes.Nota:Consultar a síntese metodológica para outras fontes, conceitos e notas.

Source:INE(RSYB),except when specified otherwise.Note:Other sources,concepts and notes in methodological synthesis.

CONCELHO (MUNICIPALITY): OLIVEIRA DE FRADES
Comparação com as Respetivas Agregações Geográficas
Comparison with Respective Geographical Aggregations

INDICADORES <i>INDICATORS</i>	ANOS <i>YEARS</i>	CONCELHO <i>MUNICIPALITY</i>	NUTS III	NUTS II	DISTRITO <i>DISTRICT</i>	NUTS I	Portugal
		Oliveira de Frades	Viseu Dão Lafões	Centro	Viseu	Continente	
Saúde e Ambiente <i>Health and Environment</i>							
Taxa quinquenal de mortalidade infantil (%) <i>Quinquennial rate of infant mortality (%)</i>	2018/2022	8,3	2,6	2,3	..	2,7	2,7
Médicos / 1000 habitantes (nº) <i>Physicians / 1000 inhabitants (no.)</i>	2023	2,2	5,2	6,6	4,5	5,9	5,8
Despesas dos municípios em ambiente por habitante (Euros / hab.) <i>Environmental expenditure of municipalities per inhabitant (Euros / inhab.)</i>	2023	74	111	90	..	83	85
Setor Monetário e Financeiro <i>Monetary and Financial Sector</i>							
Compras através de terminais de pagamento automático por habitante (Euros / hab.) <i>Purchases through points of sale per inhabitant (Euros / inhab.)</i>	2023	112,8	130,9	148,9	113,6	197,1	197,3
Levantamentos nacionais em caixas multibanco por habitante (Euros / hab.) <i>National withdrawals on automated teller machines (ATM) per inhabitant (Euros / inhab.)</i>	2023	2 810,0	2 631,0	2 667,0	2 565,0	2 731,0	2 721,0
Peso do crédito à habitação no total dos créditos a clientes (%) <i>Housing credit rate (%)</i>	2023	65,1	46,0	50,8	..	40,6	41,0
Peso dos depósitos de emigrantes no total de depósitos dos clientes (%) <i>Emigrant deposits rate (%)</i>	2023	3,9	6,4	4,2	..	2,0	2,0

Fonte:INE (AER),exceto menção específica a outras fontes.Nota:Consultar a síntese metodológica para outras fontes, conceitos e notas.

Source:INE(RSYB),except when specified otherwise.Note:Other sources,concepts and notes in methodological synthesis.

CONCELHO (MUNICIPALITY): OLIVEIRA DE FRADES
Comparação com as Respetivas Agregações Geográficas
Comparison with Respective Geographical Aggregations

INDICADORES INDICATORS	ANOS YEARS	CONCELHO MUNICIPALITY	NUTS III	NUTS II	DISTRITO DISTRICT	NUTS I	Portugal
		Oliveira de Frades	Viseu Dão Lafões	Centro	Viseu	Continente	
Indicadores Sociais <i>Social Indicators</i>							
Beneficiários de subsídio de desemprego / População residente (%) <i>Recipients of unemployment benefits / Resident population (%)</i>	2023	3,3	2,9	2,7	2,9	3,3	3,3
Beneficiários de rendimento social de inserção / População residente (%) <i>Recipients of social integration income / Resident population (%)</i>	2023	0,8	2,0	1,8	2,4	2,2	2,3

CONCELHO (MUNICIPALITY): OLIVEIRA DE FRADES
Comparação com as Respetivas Agregações Geográficas
Comparison with Respective Geographical Aggregations

INDICADORES INDICATORS	ANOS YEARS	CONCELHO MUNICIPALITY	NUTS III	NUTS II	DISTRITO DISTRICT	NUTS I	Portugal
		Oliveira de Frades	Viseu Dão Lafões	Centro	Viseu	Continente	
Principais Indicadores de Actividade Económica <i>Main Economic Activity Indicators</i>							
Pessoal ao serviço nas empresas (nº) <i>Persons employed in companies (no.)</i>	2023	5 759	84 208	613 509	118 146	4 559 334	4 738 341
Pessoal ao serviço nas empresas da indústria transformadora (nº) <i>Persons employed in manufacturing enterprises (no.)</i>	2023	2 730	..	158 693	..	738 875	751 411
Volume de negócios nas empresas (10 ³ Euros) <i>Turnover of enterprises (10³ Euros)</i>	2023	1 050 903	9 216 320	67 913 225	11 230 659	532 896 310	550 295 127
Volume de Negócios nas empresas da ind. transformadora (10 ³ Euros) <i>Turnover of manufacturing enterprises (10³ Euros)</i>	2023	735 180	..	25 551 617	..	122 239 162	123 936 198
Empresas (nº) <i>Enterprises (no.)</i>	2023	1 230	31 406	220 083	45 832	1 445 184	1 510 274
Empresas da indústria transformadora (nº) <i>Manufacturing enterprises (no.)</i>	2023	94	1 543	12 746	2 073	67 192	69 160
Constituição de pessoas coletivas e entidades equiparadas (nº) <i>Creation of legal persons and equivalent entities (no.)</i>	2024	38	735	5 559	998	46 762	48 968
Dissolução de pessoas coletivas e entidades equiparadas (nº) <i>Dissolution of legal persons and equivalent entities (no.)</i>	2024	10	318	2 255	410	20 493	21 304
Ganho médio mensal por trabalhador por conta de outrem (Euros) <i>Average monthly earning per employee (Euros)</i>	2022	1 262	1 155	1 218	1 127	1 368	1 362
Ganho médio mensal por trabalhador por conta de outrem - Homens (Euros) <i>Average monthly earning per employee - Male (Euros)</i>	2022	1 344	1 238	1 333	1 197	1 476	1 469
Ganho médio mensal por trabalhador por conta de outrem - Mulheres (Euros) <i>Average monthly earning per employee - Female (Euros)</i>	2022	1 119	1 051	1 075	1 035	1 238	1 234
Comércio internacional de bens - Exportações (10 ³ Euros) <i>International trade of goods - Exports (10³ Euros)</i>	2023	99 241	1 617 223	12 343 903	1 790 388	69 219 305	77 340 161
Comércio internacional de bens - Importações (10 ³ Euros) <i>International trade of goods - Imports (10³ Euros)</i>	2023	188 589	1 806 326	10 802 093	1 936 790	91 186 619	105 148 409

Fonte:INE (AER),exceto menção específica a outras fontes.Nota:Consultar a síntese metodológica para outras fontes, conceitos e notas.

Source:INE(RSYB),except when specified otherwise.Note:Other sources,concepts and notes in methodological synthesis.

CONCELHO (MUNICIPALITY): OLIVEIRA DE FRADES
Comparação com as Respetivas Agregações Geográficas
Comparison with Respective Geographical Aggregations

INDICADORES INDICATORS	ANOS YEARS	CONCELHO MUNICIPALITY	NUTS III	NUTS II	DISTRITO DISTRICT	NUTS I	Portugal
		Oliveira de Frades	Viseu Dão Lafões	Centro	Viseu	Continente	
Capacidade de alojamento nos estabelecimentos hoteleiros (nº de hóspedes) <i>Lodging capacity in hotel establishments (no. of guests)</i>	2023	108	6 665	43 005	10 302	419 176	478 552
Crédito à habitação por habitante (Euros) <i>Housing credit per inhabitant (Euros)</i>	2023	6 137	5 750	6 056	..	9 466	9 373
Edifícios licenciados pelas câmaras municipais para construção (nº) <i>Building permits issued by the local administration (no.)</i>	2023	59	920	4 557	1 234	22 101	23 439

CONCELHO (MUNICIPALITY): OLIVEIRA DE FRADES
Comparação com as Respetivas Agregações Geográficas
Comparison with Respective Geographical Aggregations

INDICADORES (%) INDICATORS (%)	ANOS YEARS	Concelho / Concelho x 100 Municipality / Municipality x 100	Concelho / NUTS III x 100 Municipality / NUTS III x 100	Concelho / NUTS II x 100 Municipality / NUTS II x 100	Concelho / Distrito x 100 Municipality / District x 100	Concelho / NUTS I x 100 Municipality / NUTS I x 100	Concelho / Portugal x 100 Municipality / Portugal x 100
Principais Indicadores de Actividade Económica <i>Main Economic Activity Indicators</i>							
Pessoal ao serviço nas empresas (nº) <i>Persons employed in companies (no.)</i>	2023	100,0	6,8	0,9	4,9	0,1	0,1
Pessoal ao serviço nas empresas da indústria transformadora (nº) <i>Persons employed in manufacturing enterprises (no.)</i>	2023	100,0	..	1,7	..	0,4	0,4
Volume de negócios nas empresas (10 ³ Euros) <i>Turnover of enterprises (10³ Euros)</i>	2023	100,0	11,4	1,5	9,4	0,2	0,2
Volume de Negócios nas empresas da ind. transformadora (10 ³ Euros) <i>Turnover of manufacturing enterprises (10³ Euros)</i>	2023	100,0	..	2,9	..	0,6	0,6
Empresas (nº) <i>Enterprises (no.)</i>	2023	100,0	3,9	0,6	2,7	0,1	0,1
Empresas da indústria transformadora (nº) <i>Manufacturing enterprises (no.)</i>	2023	100,0	6,1	0,7	4,5	0,1	0,1
Constituição de pessoas coletivas e entidades equiparadas (nº) <i>Creation of legal persons and equivalent entities (no.)</i>	2024	100,0	5,2	0,7	3,8	0,1	0,1
Dissolução de pessoas coletivas e entidades equiparadas (nº) <i>Dissolution of legal persons and equivalent entities (no.)</i>	2024	100,0	3,1	0,4	2,4	0,0	0,0
Ganho médio mensal por trabalhador por conta de outrem (Euros) <i>Average monthly earning per employee (Euros)</i>	2022	100,0	109,3	103,6	111,9	92,2	92,6
Ganho médio mensal por trabalhador por conta de outrem - Homens (Euros) <i>Average monthly earning per employee - Male (Euros)</i>	2022	100,0	108,6	100,8	112,3	91,0	91,5
Ganho médio mensal por trabalhador por conta de outrem - Mulheres (Euros) <i>Average monthly earning per employee - Female (Euros)</i>	2022	100,0	106,5	104,1	108,1	90,4	90,7
Comércio internacional de bens - Exportações (10 ³ Euros) <i>International trade of goods - Exports (10³ Euros)</i>	2023	100,0	6,1	0,8	5,5	0,1	0,1
Comércio internacional de bens - Importações (10 ³ Euros) <i>International trade of goods - Imports (10³ Euros)</i>	2023	100,0	10,4	1,7	9,7	0,2	0,2

Fonte:INE (AER),exceto menção específica a outras fontes.Nota:Consultar a síntese metodológica para outras fontes, conceitos e notas.

Source:INE(RSYB),except when specified otherwise.Note:Other sources,concepts and notes in methodological synthesis.

CONCELHO (MUNICIPALITY): OLIVEIRA DE FRADES
Comparação com as Respetivas Agregações Geográficas
Comparison with Respective Geographical Aggregations

INDICADORES (%) INDICATORS (%)	ANOS YEARS	Concelho / Concelho x 100 Municipality / Municipality x 100	Concelho / NUTS III x 100 Municipality / NUTS III x 100	Concelho / NUTS II x 100 Municipality / NUTS II x 100	Concelho / Distrito x 100 Municipality / District x 100	Concelho / NUTS I x 100 Municipality / NUTS I x 100	Concelho / Portugal x 100 Municipality / Portugal x 100
Principais Indicadores de Actividade Económica <i>Main Economic Activity Indicators</i>							
Capacidade de alojamento nos estabelecimentos hoteleiros (nº de hóspedes) <i>Lodging capacity in hotel establishments (no. of guests)</i>	2023	100,0	1,6	0,3	1,0	0,0	0,0
Crédito à habitação por habitante (Euros) <i>Housing credit per inhabitant (Euros)</i>	2023	100,0	106,7	101,3	..	64,8	65,5
Edifícios licenciados pelas câmaras municipais para construção (nº) <i>Building permits issued by the local administration (no.)</i>	2023	100,0	6,4	1,3	4,8	0,3	0,3

CONCELHO (MUNICIPALITY): OLIVEIRA DE FRADES
Comparação com as Respetivas Agregações Geográficas
Comparison with Respective Geographical Aggregations

INDICADORES INDICATORS	ANOS YEARS	CONCELHO MUNICIPALITY	NUTS III	NUTS II	DISTRITO DISTRICT	NUTS I	Portugal
		Oliveira de Frades	Viseu Dão Lafões	Centro	Viseu	Continente	
Trabalhadores por conta de outrem (TCO) nos estabelecimentos, a tempo completo com remuneração completa (nº) <i>Full time employees with a full remuneration, in establishments (no.)</i>	2023	73 180	2 467 600	2 570 047
Por sector de actividade <i>According to broad sectors of activity</i>							
TCO por sector de actividade - Sector primário (nº) <i>Employees - Primary sector (no.)</i>	2023	2 174	47 861	49 503
TCO por sector de actividade - Sector secundário (nº) <i>Employees - Secondary sector (no.)</i>	2023	29 290	725 617	746 730
TCO por sector de actividade - Sector terciário (nº) <i>Employees - Tertiary sector (no.)</i>	2023	41 716	1 694 122	1 773 814
Segundo os escalões de pessoal da empresa <i>By size-class of the enterprise</i>							
1-9 (nº / no.)	2023	16 232	467 969	487 937
10-19 (nº / no.)	2023	8 464	271 514	283 817
20-49 (nº / no.)	2023	12 339	376 930	394 298
50-99 (nº / no.)	2023	8 361	270 285	281 519
100-249 (nº / no.)	2023	9 167	323 111	337 208
250-499 (nº / no.)	2023	5 975	190 947	196 722
>=500 (nº / no.)	2023	12 642	566 844	588 546

CONCELHO (MUNICIPALITY): OLIVEIRA DE FRADES
Comparação com as Respetivas Agregações Geográficas
Comparison with Respective Geographical Aggregations

INDICADORES (%) INDICATORS (%)	ANOS YEARS	Concelho / Concelho x 100 Municipality / Municipality x 100	Concelho / NUTS III x 100 Municipality / NUTS III x 100	Concelho / NUTS II x 100 Municipality / NUTS II x 100	Concelho / Distrito x 100 Municipality / District x 100	Concelho / NUTS I x 100 Municipality / NUTS I x 100	Concelho / Portugal x 100 Municipality / Portugal x 100
Trabalhadores por conta de outrem (TCO) nos estabelecimentos, a tempo completo com remuneração completa (nº) <i>Full time employees with a full remuneration, in establishments (no.)</i>	2023
Por sector de actividade <i>According to broad sectors of activity</i>							
TCO por sector de actividade - Sector primário <i>Employees - Primary sector</i>	2023
TCO por sector de actividade - Sector secundário <i>Employees - Secondary sector</i>	2023
TCO por sector de actividade - Sector terciário <i>Employees - Tertiary sector</i>	2023
Segundo os escalões de pessoal da empresa <i>By size-class of the enterprise</i>							
1-9	2023
10-19	2023
20-49	2023
50-99	2023
100-249	2023
250-499	2023
>=500	2023

Fonte:INE (AER),exceto menção específica a outras fontes.Nota:Consultar a síntese metodológica para outras fontes, conceitos e notas.

Source:INE(RSYB),except when specified otherwise.Note:Other sources,concepts and notes in methodological synthesis.

CONCELHO (MUNICIPALITY): OLIVEIRA DE FRADES
Comparação com as Respetivas Agregações Geográficas
Comparison with Respective Geographical Aggregations

INDICADORES INDICATORS	ANOS YEARS	CONCELHO MUNICIPALITY	NUTS III	NUTS II	DISTRITO DISTRICT	NUTS I	Portugal
		Oliveira de Frades	Viseu Dão Lafões	Centro	Viseu	Continente	
Ganho médio mensal (Euros) - Por sector de actividade e género Average monthly earning (Euros) - According to broad sectors of activity and gender							
Ganho médio mensal - Sector primário (Euros) <i>Average monthly earning (Euros) - Primary Sector (Euros)</i>	2022	1 080,3	1 029,6	1 028,6	983,1	1 058,4	1 056,2
Ganho médio mensal - Sector primário - Homens (Euros) <i>Average monthly earning (Euros) - Primary Sector - Male (Euros)</i>	2022	1 195,7	1 079,4	1 055,7	1 012,0	1 080,1	1 076,6
Ganho médio mensal - Sector primário - Mulheres (Euros) <i>Average monthly earning (Euros) - Primary Sector - Female (Euros)</i>	2022	947,1	942,8	966,6	919,3	1 000,5	1 001,0
Ganho médio mensal - Sector secundário (Euros) <i>Average monthly earning (Euros) - Secondary Sector (Euros)</i>	2022	1 279,3	1 168,7	1 281,0	1 137,2	1 281,3	1 279,7
Ganho médio mensal - Sector secundário - Homens (Euros) <i>Average monthly earning (Euros) - Secondary Sector - Male (Euros)</i>	2022	1 336,4	1 215,0	1 354,5	1 167,1	1 340,4	1 337,0
Ganho médio mensal - Sector secundário - Mulheres (Euros) <i>Average monthly earning (Euros) - Secondary Sector - Female (Euros)</i>	2022	1 133,6	1 058,8	1 117,9	1 056,5	1 150,4	1 150,6
Ganho médio mensal - Sector terciário (Euros) <i>Average monthly earning (Euros) - Tertiary Sector (Euros)</i>	2022	1 250,7	1 149,8	1 179,4	1 128,6	1 415,5	1 407,3
Ganho médio mensal - Sector terciário - Homens (Euros) <i>Average monthly earning (Euros) - Tertiary Sector - Male (Euros)</i>	2022	1 398,9	1 269,6	1 323,7	1 248,0	1 580,5	1 570,2
Ganho médio mensal - Sector terciário - Mulheres (Euros) <i>Average monthly earning (Euros) - Tertiary Sector - Female (Euros)</i>	2022	1 124,5	1 050,3	1 059,5	1 031,4	1 264,2	1 258,3

Fonte:INE (AER),exceto menção específica a outras fontes.Nota:Consultar a síntese metodológica para outras fontes, conceitos e notas.

Source:INE(RSYB),except when specified otherwise.Note:Other sources,concepts and notes in methodological synthesis.

CONCELHO (MUNICIPALITY): OLIVEIRA DE FRADES
Comparação com as Respetivas Agregações Geográficas
Comparison with Respective Geographical Aggregations

INDICADORES (%) INDICATORS (%)	ANOS YEARS	Concelho / Concelho x 100 Municipality / Municipality x 100	Concelho / NUTS III x 100 Municipality / NUTS III x 100	Concelho / NUTS II x 100 Municipality / NUTS II x 100	Concelho / Distrito x 100 Municipality / District x 100	Concelho / NUTS I x 100 Municipality / NUTS I x 100	Concelho / Portugal x 100 Municipality / Portugal x 100
Ganho médio mensal (Euros) - Por sector de actividade e género Average monthly earning (Euros) - According to broad sectors of activity and gender							
Ganho médio mensal - Sector primário <i>Average monthly earning - Primary Sector</i>	2022	100,0	104,9	105,0	109,9	102,1	102,3
Ganho médio mensal - Sector primário - Homens <i>Average monthly earning - Primary Sector - Male</i>	2022	100,0	110,8	113,3	118,2	110,7	111,1
Ganho médio mensal - Sector primário - Mulheres <i>Average monthly earning - Primary Sector - Female</i>	2022	100,0	100,5	98,0	103,0	94,7	94,6
Ganho médio mensal - Sector secundário <i>Average monthly earning - Secondary Sector</i>	2022	100,0	109,5	99,9	112,5	99,8	100,0
Ganho médio mensal - Sector secundário - Homens <i>Average monthly earning - Secondary Sector - Male</i>	2022	100,0	110,0	98,7	114,5	99,7	100,0
Ganho médio mensal - Sector secundário - Mulheres <i>Average monthly earning - Secondary Sector - Female</i>	2022	100,0	107,1	101,4	107,3	98,5	98,5
Ganho médio mensal - Sector terciário <i>Average monthly earning - Tertiary Sector</i>	2022	100,0	108,8	106,0	110,8	88,4	88,9
Ganho médio mensal - Sector terciário - Homens <i>Average monthly earning - Tertiary Sector - Male</i>	2022	100,0	110,2	105,7	112,1	88,5	89,1
Ganho médio mensal - Sector terciário - Mulheres <i>Average monthly earning - Tertiary Sector - Female</i>	2022	100,0	107,1	106,1	109,0	88,9	89,4

CONCELHO (MUNICIPALITY): OLIVEIRA DE FRADES
Comparação com as Respetivas Agregações Geográficas
Comparison with Respective Geographical Aggregations

INDICADORES <i>INDICATORS</i>	ANOS <i>YEARS</i>	CONCELHO <i>MUNICIPALITY</i>	NUTS III	NUTS II	DISTRITO <i>DISTRICT</i>	NUTS I	Portugal
		Oliveira de Frades	Viseu Dão Lafões	Centro	Viseu	Continente	
Imobiliário <i>Real Estate</i>							
Valor mediano das vendas por m2 de alojamentos familiares e categoria do alojamento familiar <i>Median value per m2 of dwellings sales and category of housing unit</i>							
Total (Euros)	#N/D
Novos (Euros) <i>New (Euros)</i>	#N/D
Existentes (Euros) <i>Existing (Euros)</i>	#N/D
Valor mediano das rendas por m2 de novos contratos de arrendamento de alojamentos familiares <i>Median house rental value per m2 of new lease agreements of dwellings</i>							
Rendas (Euros) <i>Rental Value (Euros)</i>	2023	4,1	4,7	5,1	..	7,2	7,2

Fonte:INE (AER),exceto menção específica a outras fontes.Nota:Consultar a síntese metodológica para outras fontes, conceitos e notas.

Source:INE(RSYB),except when specified otherwise.Note:Other sources,concepts and notes in methodological synthesis.

CONCELHO (MUNICIPALITY): OLIVEIRA DE FRADES
Comparação com as Respetivas Agregações Geográficas
Comparison with Respective Geographical Aggregations

INDICADORES (%) <i>INDICATORS (%)</i>	ANOS <i>YEARS</i>	Concelho / Concelho x 100 Municipality / Municipality x 100	Concelho / NUTS III x 100 Municipality / NUTS III x 100	Concelho / NUTS II x 100 Municipality / NUTS II x 100	Concelho / Distrito x 100 Municipality / District x 100	Concelho / NUTS I x 100 Municipality / NUTS I x 100	Concelho / Portugal x 100 Municipality / Portugal x 100
Imobiliário <i>Real Estate</i>							
Valor mediano das vendas por m2 de alojamentos familiares e categoria do alojamento familiar <i>Median value per m2 of dwellings sales and category of housing unit</i>							
Total (Euros) <i>Total (Euros)</i>	#N/D
Novos (Euros) <i>New (Euros)</i>	#N/D
Existentes (Euros) <i>Existing (Euros)</i>	#N/D
Valor mediano das rendas por m2 de novos contratos de arrendamento de alojamentos familiares <i>Median house rental value per m2 of new lease agreements of dwellings</i>							
Rendas (Euros) <i>Rental Value (Euros)</i>	2023	100,0	88,1	81,5	..	57,2	57,4

Fonte:INE (AER),exceto menção específica a outras fontes.Nota:Consultar a síntese metodológica para outras fontes, conceitos e notas.

Source:INE(RSYB),except when specified otherwise.Note:Other sources,concepts and notes in methodological synthesis.

CONCELHO (MUNICIPALITY): OLIVEIRA DE FRADES
Comparação com as Respetivas Agregações Geográficas
Comparison with Respective Geographical Aggregations

INDICADORES <i>INDICATORS</i>	ANOS <i>YEARS</i>	CONCELHO <i>MUNICIPALITY</i>	NUTS III	NUTS II	DISTRITO <i>DISTRICT</i>	NUTS I	Portugal
		Oliveira de Frades	Viseu Dão Lafões	Centro	Viseu	Continente	
Indicadores Sociais <i>Social Indicators</i>							
Beneficiários do subsídio de desemprego (nº) <i>Recipients of unemployment benefit (no.)</i>	2023	318	7 424	46 294	10 163	331 133	346 058
Por género <i>According to gender</i>							
Homens (nº) <i>Male (no.)</i>	2023	142	3 084	19 332	4 364	144 078	151 225
Mulheres (nº) <i>Female (no.)</i>	2023	176	4 340	26 962	5 799	187 055	194 833
Por idade <i>According to age</i>							
<25 anos (nº) <i><25 years (no.)</i>	2023	13	369	2 478	..	17 851	18 732
25-39 anos (nº) <i>25-39 years (no.)</i>	2023	119	2 862	17 001	4 049	121 656	127 330
40-54 anos (nº) <i>40-54 years (no.)</i>	2023	160	3 458	21 967	4 593	156 927	163 637
>=55 anos (nº) <i>>=55 years (no.)</i>	2023	26	735	4 848	..	34 699	36 359

Fonte:INE (AER),exceto menção específica a outras fontes.Nota:Consultar a síntese metodológica para outras fontes, conceitos e notas.

Source:INE(RSYB),except when specified otherwise.Note:Other sources,concepts and notes in methodological synthesis.

CONCELHO (MUNICIPALITY): OLIVEIRA DE FRADES
Comparação com as Respetivas Agregações Geográficas
Comparison with Respective Geographical Aggregations

INDICADORES INDICATORS	ANOS YEARS	CONCELHO MUNICIPALITY	NUTS III	NUTS II	DISTRITO DISTRICT	NUTS I	Portugal
		Oliveira de Frades	Viseu Dão Lafões	Centro	Viseu	Continente	
Beneficiários do rendimento social de inserção (nº) <i>Recipients of social integration income (no.)</i>	2023	77	5 057	31 302	8 363	223 833	240 841
Por género <i>According to gender</i>							
Homens (nº) <i>Male (no.)</i>	2023	31	2 477	15 312	4 078	105 064	113 478
Mulheres (nº) <i>Female (no.)</i>	2023	46	2 580	15 990	4 285	118 769	127 363
Por idade <i>According to age</i>							
<25 anos (nº) <i><25 years (no.)</i>	2023	24	1 771	11 757	2 854	90 469	97 549
25-39 anos (nº) <i>25-39 years (no.)</i>	2023	9	798	5 136	1 276	36 036	39 129
40-54 anos (nº) <i>40-54 years (no.)</i>	2023	18	1 043	6 394	1 801	45 098	48 748
>=55 anos (nº) <i>>=55 years (no.)</i>	2023	26	1 445	8 015	2 432	52 230	55 415

Fonte:INE (AER),exceto menção específica a outras fontes.Nota:Consultar a síntese metodológica para outras fontes, conceitos e notas.

Source:INE(RSYB),except when specified otherwise.Note:Other sources,concepts and notes in methodological synthesis.

CONCELHO (MUNICIPALITY): OLIVEIRA DE FRADES
Comparação com as Respetivas Agregações Geográficas
Comparison with Respective Geographical Aggregations

INDICADORES (%) <i>INDICATORS (%)</i>	ANOS <i>YEARS</i>	Concelho / Concelho x 100 Municipality / Municipality x 100	Concelho / NUTS III x 100 Municipality / NUTS III x 100	Concelho / NUTS II x 100 Municipality / NUTS II x 100	Concelho / Distrito x 100 Municipality / District x 100	Concelho / NUTS I x 100 Municipality / NUTS I x 100	Concelho / Portugal x 100 Municipality / Portugal x 100
Indicadores Sociais <i>Social Indicators</i>							
Beneficiários do subsídio de desemprego <i>Recipients of unemployment benefit</i>	2023	100,0	4,3	0,7	3,1	0,1	0,1
Por género <i>According to gender</i>							
Homens <i>Male</i>	2023	100,0	4,6	0,7	3,3	0,1	0,1
Mulheres <i>Female</i>	2023	100,0	4,1	0,7	3,0	0,1	0,1
Por idade <i>According to age</i>							
<25 anos <i><25 years</i>	2023	100,0	3,5	0,5	..	0,1	0,1
25-39 anos <i>25-39 years</i>	2023	100,0	4,2	0,7	2,9	0,1	0,1
40-54 anos <i>40-54 years</i>	2023	100,0	4,6	0,7	3,5	0,1	0,1
>=55 anos <i>>=55 years</i>	2023	100,0	3,5	0,5	..	0,1	0,1

Fonte:INE (AER),exceto menção específica a outras fontes.Nota:Consultar a síntese metodológica para outras fontes, conceitos e notas.

Source:INE(RSYB),except when specified otherwise.Note:Other sources,concepts and notes in methodological synthesis.

CONCELHO (MUNICIPALITY): OLIVEIRA DE FRADES
Comparação com as Respetivas Agregações Geográficas
Comparison with Respective Geographical Aggregations

INDICADORES (%) <i>INDICATORS (%)</i>	ANOS <i>YEARS</i>	Concelho / Concelho x 100 Municipality / Municipality x 100	Concelho / NUTS III x 100 Municipality / NUTS III x 100	Concelho / NUTS II x 100 Municipality / NUTS II x 100	Concelho / Distrito x 100 Municipality / District x 100	Concelho / NUTS I x 100 Municipality / NUTS I x 100	Concelho / Portugal x 100 Municipality / Portugal x 100
Beneficiários do rendimento social de inserção <i>Recipients of social integration income</i>	2023	100,0	1,5	0,2	0,9	0,0	0,0
Por género <i>According to gender</i>							
Homens <i>Male</i>	2023	100,0	1,3	0,2	0,8	0,0	0,0
Mulheres <i>Female</i>	2023	100,0	1,8	0,3	1,1	0,0	0,0
Por idade <i>According to age</i>							
<25 anos <i><25 years</i>	2023	100,0	1,4	0,2	0,8	0,0	0,0
25-39 anos <i>25-39 years</i>	2023	100,0	1,1	0,2	0,7	0,0	0,0
40-54 anos <i>40-54 years</i>	2023	100,0	1,7	0,3	1,0	0,0	0,0
>=55 anos <i>>=55 years</i>	2023	100,0	1,8	0,3	1,1	0,0	0,0

Fonte:INE (AER),exceto menção específica a outras fontes.Nota:Consultar a síntese metodológica para outras fontes, conceitos e notas.

Source:INE(RSYB),except when specified otherwise.Note:Other sources,concepts and notes in methodological synthesis.

CONCELHO (MUNICIPALITY): OLIVEIRA DE FRADES
Comparação com as Respetivas Agregações Geográficas
Comparison with Respective Geographical Aggregations

INDICADORES INDICATORS	ANOS YEARS	CONCELHO MUNICIPALITY	NUTS III	NUTS II	DISTRITO DISTRICT	NUTS I	Portugal
		Oliveira de Frades	Viseu Dão Lafões	Centro	Viseu	Continente	
Principais Indicadores de Turismo <i>Main Economic Tourism Indicators</i>							
Capacidade de alojamento nos estabelecimentos de alojamento turístico por localização geográfica e tipo de alojamento turístico (nº) <i>Lodging capacity in tourist accommodation establishments by Geographic localization (NUTS - 2013) and Type (tourist accommodation establishment) (no.)</i>	2023	108	6 665	43 005	10 302	419 176	478 552
Dormidas nos estabelecimentos de alojamento turístico por localização geográfica e tipo de alojamento turístico (nº) <i>Nights (No.) in tourist accommodation establishments by Geographic localization (NUTS - 2013) and Type (tourist accommodation establishment) (no.)</i>	2023	10 470	571 355	4 886 929	933 305	65 192 828	77 179 150
Hóspedes nos estabelecimentos de alojamento turístico por localização geográfica e tipo de alojamento turístico (nº) <i>Guests (No.) in tourist accommodation establishments by Geographic localization (NUTS - 2013) and Type (tourist accommodation establishment) (no.)</i>	2023	2 836	300 164	2 763 891	514 214	27 080 911	30 028 890
Proveitos totais nos estabelecimentos de alojamento turístico por localização geográfica e tipo de alojamento turístico (mil Euros) <i>Total incomes (€) in tourist accommodation establishments by Geographic localization (NUTS - 2013) and Type (tourist accommodation establishment) (thousand Euros)</i>	2023	514	32 095	284 063	87 117	5 168 971	6 015 323
Taxa líquida de ocupação cama nos estabelecimentos de alojamento turístico por localização geográfica e tipo de alojamento turístico (%) <i>Bed occupancy net rate (%) in tourist accommodation establishments by Geographic localization (NUTS - 2013) and Type (tourist accommodation establishment) (%)</i>	2023	25,4	24,9	32,8	..	46,3	48,0

CONCELHO (MUNICIPALITY): OLIVEIRA DE FRADES
Comparação com as Respetivas Agregações Geográficas
Comparison with Respective Geographical Aggregations

INDICADORES (%) INDICATORS (%)	ANOS YEARS	Concelho / Concelho x 100 Municipality / Municipality x 100	Concelho / NUTS III x 100 Municipality / NUTS III x 100	Concelho / NUTS II x 100 Municipality / NUTS II x 100	Concelho / Distrito x 100 Municipality / District x 100	Concelho / NUTS I x 100 Municipality / NUTS I x 100	Concelho / Portugal x 100 Municipality / Portugal x 100
Principais Indicadores de Turismo <i>Main Economic Tourism Indicators</i>							
Capacidade de alojamento nos estabelecimentos hoteleiros por localização geográfica e tipo de estabelecimento <i>Lodging capacity in hotel establishments by Geographic localization (NUTS - 2013) and Type (hotel establishment)</i>	2023	100,0	1,6	0,3	1,0	0,0	0,0
Dormidas nos estabelecimentos de alojamento turístico por localização geográfica e tipo de alojamento turístico <i>Nights (No.) in tourist accommodation establishments by Geographic localization (NUTS - 2013) and Type (tourist accommodation establishment)</i>	2023	100,0	1,8	0,2	1,1	0,0	0,0
Hóspedes nos estabelecimentos de alojamento turístico por localização geográfica e tipo de alojamento turístico <i>Guests (No.) in tourist accommodation establishments by Geographic localization (NUTS - 2013) and Type (tourist accommodation establishment)</i>	2023	100,0	0,9	0,1	0,6	0,0	0,0
Proveitos totais nos estabelecimentos de alojamento turístico por localização geográfica e tipo de alojamento turístico <i>Total incomes (€) in tourist accommodation establishments by Geographic localization (NUTS - 2013) and Type (tourist accommodation establishment)</i>	2023	100,0	1,6	0,2	0,6	0,0	0,0
Taxa líquida de ocupação cama nos estabelecimentos de alojamento turístico por localização geográfica e tipo de alojamento turístico <i>Bed occupancy net rate (%) in tourist accommodation establishments by Geographic localization (NUTS - 2013) and Type (tourist accommodation establishment)</i>	2023	100,0	102,0	77,4	..	54,9	52,9

Fonte:INE (AER),exceto menção específica a outras fontes.Nota:Consultar a síntese metodológica para outras fontes, conceitos e notas.

Source:INE(RSYB),except when specified otherwise.Note:Other sources,concepts and notes in methodological synthesis.