

## Concelho / Municipality : Vouzela

### Indicadores selecionados

#### *Selected indicators*

#### Demografia, Educação e Sociedade

##### *Demography, Education and Society*

#### Saúde e Ambiente

##### *Health and Environment*

#### Setor Monetário e Financeiro

##### *Monetary and Financial Sector*

#### Principais Indicadores de Actividade Económica

##### *Main Economic Activity Indicators*

#### Demografia, Educação e Sociedade

##### *Demography, Education and Society*

#### Maiores empregadores do Concelho

(Ordenado segundo o nº de trabalhadores por conta de outrem - TCO - nos estabelecimentos)

##### *Greatest Employers in the Municipality*

*(Ranked according to the number of employees in establishments)*

#### Trabalhadores por conta de outrem\*

##### *Employees\**

Trabalhadores por conta de outrem (TCO) nos estabelecimentos, a tempo completo com remuneração completa (nº)

*Full time employees with a full remuneration, in establishments (no.)*

#### Saúde e Ambiente

##### *Health and Environment*

#### Setor Monetário e Financeiro

##### *Monetary and Financial Sector*

#### Indicadores Sociais

##### *Social Indicators*

#### Imobiliário

##### *Real Estate*

#### Seleção de Indicadores de Turismo

##### *Tourism Indicators Selection*

## Comparação com as Respetivas Agregações Geográficas *Comparison with Respective Geographical Aggregations*

#### Demografia, Educação e Sociedade

##### *Demography, Education and Society*

#### Saúde e Ambiente

##### *Health and Environment*

#### Setor Monetário e Financeiro

##### *Monetary and Financial Sector*

#### Indicadores Sociais

##### *Social Indicators*

#### Principais Indicadores de Actividade Económica

##### *Main Economic Activity Indicators*

Trabalhadores por conta de outrem (TCO) nos estabelecimentos, a tempo completo com remuneração completa (nº)

*Full time employees with a full remuneration, in establishments (no.)*

#### Imobiliário

##### *Real Estate*

#### Indicadores Sociais

##### *Social Indicators*

#### Principais Indicadores de Turismo

##### *Main Economic Tourism Indicators*

CONCELHO (MUNICIPALITY): VOUZELA

Indicadores seleccionados <i>Selected indicators</i>	ANOS <i>YEARS</i>	Concelho (Municipality): Vouzela	Portugal
Área (km2) <i>Area (km2)</i>	2023	194	92 225
		<i>Portugal = 100</i>	0,2 100,0
População residente (nº) <i>Resident population (nº)</i>	2023	9 765	10 639 726
		<i>Portugal = 100</i>	0,1 100,0
Pessoal ao serviço nas empresas (nº) <i>Persons employed in enterprises (no.)</i>	2023	2 432	4 738 341
		<i>Portugal = 100</i>	0,1 100,0
Volume de negócios nas empresas (10 <sup>3</sup> Euros) <i>Turnover of enterprises (10<sup>3</sup> Euros)</i>	2023	215 360	550 295 127
		<i>Portugal = 100</i>	0,0 100,0
Empresas (nº) <i>Enterprises (no.)</i>	2023	1 179	1 510 274
		<i>Portugal = 100</i>	0,1 100,0
Pessoal ao serviço nas empresas da indústria transformadora (nº) <i>Persons employed in manufacturing enterprises (no.)</i>	2023	495	751 411
		<i>Portugal = 100</i>	0,1 100,0
Volume de Negócios nas empresas da ind. transformadora (10 <sup>3</sup> Euros) <i>Turnover of manufacturing enterprises (10<sup>3</sup> Euros)</i>	2023	61 968	123 936 198
		<i>Portugal = 100</i>	0,0 100,0
Empresas da indústria transformadora (nº) <i>Manufacturing enterprises (no.)</i>	2023	78	69 160
		<i>Portugal = 100</i>	0,1 100,0
Comércio internacional de bens - Exportações (10 <sup>3</sup> Euros) <i>International trade of goods- Exports (10<sup>3</sup> Euros)</i>	2023	15 264	77 340 161
		<i>Portugal = 100</i>	0,0 100,0
Comércio internacional de bens - Importações (10 <sup>3</sup> Euros) <i>International trade of goods - Imports (10<sup>3</sup> Euros)</i>	2023	15 950	105 148 409
		<i>Portugal = 100</i>	0,0 100,0
Dormidas nos estabelecimentos de alojamento turístico por localização geográfica e tipo de alojamento turístico (nº) <i>Nights (No.) in tourist accommodation establishments by Geographic localization (NUTS - 2013) and Type (tourist accommodation establishment) (no.)</i>	2023	15 916	77 179 150
		<i>Portugal = 100</i>	0,0 100,0
Proveitos totais nos estabelecimentos de alojamento turístico por localização geográfica e tipo de alojamento turístico (mil Euros) <i>Total incomes (€) in tourist accommodation establishments by Geographic localization (NUTS - 2013) and Type (tourist accommodation establishment) (thousand Euros)</i>	2023	807	6 015 323
		<i>Portugal = 100</i>	0,0 100,0

Fonte:INE (AER),exceto menção específica a outras fontes.Nota:Consultar a síntese metodológica para outras fontes, conceitos e notas.

Source:INE(RSYB),except when specified otherwise.Note:Other sources,concepts and notes in methodological synthesis.

## CONCELHO (MUNICIPALITY): VOUZELA



Fonte: Wikipedia

Área = 194 km<sup>2</sup>

Demografia, Educação e Sociedade Demography, Education and Society			
População residente (2023) (nº) <i>Resident population (2023) (nº)</i>	9 765	Taxa bruta de natalidade (2023) (‰) <i>Crude birth rate (2023) (‰)</i>	5,6
Taxa de crescimento média anual da população (2011/2023) (%) <i>Average annual growth rate of population (2011/2023) (%)</i>	-0,6	Rácio divórcios / casamentos (2023) (%) <i>Divorce / Marriage ratio (2023) (%)</i>	56,5
Densidade populacional (2023) (habitantes / km <sup>2</sup> ) <i>Population density (2023) (Inh. / km<sup>2</sup>)</i>	50,4	Taxa bruta de escolarização (Ensino secundário) (2022/2023) (%) <i>Crude educational attainment rate (Secondary education) (2022/2023) (%)</i>	178,8
População ≥ 65 anos (2023) (%) <i>Population ≥ 65 years (2023) (%)</i>	31,7	Despesas dos municípios em cultura e desporto por habitante (2023) (Euros / hab.) <i>Expenditures on cultural activities and sports of municipalities per inhabitant (2023) (Euros / inhab.)</i>	104,0
Índice de Dependência Total (2023) <i>Total dependency ratio (2023)</i>	72,2	Taxa de criminalidade (2023) (‰) <i>Crime rate (2023) (‰)</i>	20,4
Saúde e Ambiente Health and Environment		Setor Monetário e Financeiro Monetary and Financial Sector	
Taxa quinquenal de mortalidade infantil (2018/2022) (‰) <i>Quinquennial rate of infant mortality (2018/2022) (‰)</i>	3,4	Compras através de terminais de pagamento automático por habitante (2023) (Euros / hab.) <i>Purchases through points of sale per inhabitant (2023) (Euros / inhab.)</i>	66,1
Médicos / 1000 habitantes (2023) (nº) <i>Physicians / 1000 inhabitants (2023) (no.)</i>	1,9	Levantamentos nacionais em caixas multibanco por habitante (2023) (Euros / hab.) <i>National withdrawals on automated teller machines (ATM) per inhabitant (2023) (Euros / inhab.)</i>	1 825,0
Consultas externas nos hospitais por habitante (2023) (nº) <i>Medical appointments in external appointment units of hospitals per inhabitant (2023) (no.)</i>	0,0	Peso do crédito à habitação no total dos créditos a clientes (2023) (%) <i>Housing credit rate (2023) (%)</i>	67,2
Despesas dos municípios em ambiente por habitante (2023) (Euros / hab.) <i>Environmental expenditure of municipalities per inhabitant (2023) (Euros / inhab.)</i>	109,0	Peso dos depósitos de emigrantes no total de depósitos dos clientes (2023) (%) <i>Emigrant deposits rate (2023) (%)</i>	6,1

**CONCELHO (MUNICIPALITY): VOUZELA**  
**Principais Indicadores de Actividade Económica**  
*Main Economic Activity Indicators*

	2018	2019	2020	2021	2022	2023	2024
<i>Pessoal ao serviço nas empresas (nº)</i> <i>Persons employed in enterprises (no.)</i>	2 278	2 263	2 239	2 209	2 286	2 432	..
2019 = 100	100,7	100,0	98,9	97,6	101,0	107,5	..
<i>t.c. (%) / g.r. (%)</i>		-0,7	-1,1	-1,3	3,5	6,4	..
<i>Pessoal ao serviço nas empresas da indústria transformadora (nº)</i> <i>Persons employed in manufacturing enterprises (no.)</i>	492	480	472	437	465	495	..
2019 = 100	102,5	100,0	98,3	91,0	96,9	103,1	..
<i>t.c. (%) / g.r. (%)</i>		-2,4	-1,7	-7,4	6,4	6,5	..
<i>Volume de negócios nas empresas (10<sup>3</sup> Euros)</i> <i>Turnover of enterprises (10<sup>3</sup> Euros)</i>	124 171,1	132 906,7	132 134,0	142 782,1	197 867,5	215 360,4	..
2019 = 100	93,4	100,0	99,4	107,4	148,9	162,0	..
<i>t.c. (%) / g.r. (%)</i>		7,0	-0,6	8,1	38,6	8,8	..
<i>Volume de Negócios nas empresas da ind. transformadora (10<sup>3</sup> Euros)</i> <i>Turnover of manufacturing enterprises (10<sup>3</sup> Euros)</i>	43 174,8	45 758,3	43 660,4	44 241,4	57 892,4	61 967,9	..
2019 = 100	94,4	100,0	95,4	96,7	126,5	135,4	..
<i>t.c. (%) / g.r. (%)</i>		6,0	-4,6	1,3	30,9	7,0	..
<i>Empresas (nº)</i> <i>Enterprises (no.)</i>	1 108	1 081	1 081	1 107	1 111	1 179	..
2019 = 100	102,5	100,0	100,0	102,4	102,8	109,1	..
<i>t.c. (%) / g.r. (%)</i>		-2,4	0,0	2,4	0,4	6,1	..
<i>Empresas da indústria transformadora (nº)</i> <i>Manufacturing enterprises (no.)</i>	77	78	76	76	70	78	..
2019 = 100	98,7	100,0	97,4	97,4	89,7	100,0	..
<i>t.c. (%) / g.r. (%)</i>		1,3	-2,6	0,0	-7,9	11,4	..
<i>Constituição de pessoas coletivas e entidades equiparadas (nº)</i> <i>Creation of legal persons and equivalent entities (no.)</i>	35	23	23	42	18	24	35
2019 = 100	152,2	100,0	100,0	182,6	78,3	104,3	152,2
<i>t.c. (%) / g.r. (%)</i>		-34,3	0,0	82,6	-57,1	33,3	45,8
<i>Dissolução de pessoas coletivas e entidades equiparadas (nº)</i> <i>Dissolution of legal persons and equivalent entities (no.)</i>	15	10	8	15	13	22	13
2019 = 100	150,0	100,0	80,0	150,0	130,0	220,0	130,0
<i>t.c. (%) / g.r. (%)</i>		-33,3	-20,0	87,5	-13,3	69,2	-40,9

Fonte:INE (AER),exceto menção específica a outras fontes.Nota:Consultar a síntese metodológica para outras fontes, conceitos e notas.

Source:INE(RSYB),except when specified otherwise.Note:Other sources,concepts and notes in methodological synthesis.

**CONCELHO (MUNICIPALITY): VOUZELA**  
**Principais Indicadores de Actividade Económica**  
*Main Economic Activity Indicators*

	2018	2019	2020	2021	2022	2023	2024
<i>Ganho médio mensal por trabalhador por conta de outrem (Euros)</i> <i>Average monthly earning per employee (Euros)</i>	904,5	937,2	933,0	952,5	1 027,3	..	..
<i>2019 = 100</i>	96,5	100,0	99,6	101,6	109,6	..	..
<i>t.c. (%) / g.r. (%)</i>		3,6	-0,4	2,1	7,9	..	..
<i>Ganho médio mensal por trabalhador por conta de outrem - Homens (Euros)</i> <i>Average monthly earning per employee - Male (Euros)</i>	1 019,0	1 007,7	1 016,4	1 041,4	1 134,3	..	..
<i>2019 = 100</i>	101,1	100,0	100,9	103,3	112,6	..	..
<i>t.c. (%) / g.r. (%)</i>		-1,1	0,9	2,5	8,9	..	..
<i>Ganho médio mensal por trabalhador por conta de outrem - Mulheres (Euros)</i> <i>Average monthly earning per employee - Female (Euros)</i>	834,8	889,8	871,4	875,5	936,5	..	..
<i>2019 = 100</i>	93,8	100,0	97,9	98,4	105,3	..	..
<i>t.c. (%) / g.r. (%)</i>		6,6	-2,1	0,5	7,0	..	..
<i>Comércio internacional de bens - Exportações (10<sup>3</sup> Euros)</i> <i>International trade of goods- Exports (10<sup>3</sup> Euros)</i>	12 582,1	12 846,7	9 192,7	7 422,2	14 035,6	15 264,0	..
<i>2019 = 100</i>	97,9	100,0	71,6	57,8	109,3	118,8	..
<i>t.c. (%) / g.r. (%)</i>		2,1	-28,4	-19,3	89,1	8,8	..
<i>Comércio internacional de bens - Importações (10<sup>3</sup> Euros)</i> <i>International trade of goods - Imports (10<sup>3</sup> Euros)</i>	16 732,6	14 323,5	9 767,1	6 981,5	9 376,7	15 950,4	..
<i>2019 = 100</i>	116,8	100,0	68,2	48,7	65,5	111,4	..
<i>t.c. (%) / g.r. (%)</i>		-14,4	-31,8	-28,5	34,3	70,1	..
<i>Capacidade de alojamento nos estabelecimentos hoteleiros (nº de hóspedes)</i> <i>Lodging capacity in hotel establishments (no. of guests)</i>	141	141	118	131	169	202	..
<i>2019 = 100</i>	100,0	100,0	83,7	92,9	119,9	143,3	..
<i>t.c. (%) / g.r. (%)</i>		0,0	-16,3	11,0	29,0	19,5	..
<i>Crédito à habitação por habitante (Euros)</i> <i>Housing credit per inhabitant (Euros)</i>	2 662	2 541	2 552	2 208	2 776	2 818	..
<i>2019 = 100</i>	104,8	100,0	100,4	86,9	109,2	110,9	..
<i>t.c. (%) / g.r. (%)</i>		-4,5	0,4	-13,5	25,7	1,5	..
<i>Edifícios licenciados pelas câmaras municipais para construção (nº)</i> <i>Building permits issued by the local administration (no.)</i>	37	51	41	46	42	15	..
<i>2019 = 100</i>	72,5	100,0	80,4	90,2	82,4	29,4	..
<i>t.c. (%) / g.r. (%)</i>		37,8	-19,6	12,2	-8,7	-64,3	..

Fonte:INE (AER),exceto menção específica a outras fontes.Nota:Consultar a síntese metodológica para outras fontes, conceitos e notas.

Source:INE(RSYB),except when specified otherwise.Note:Other sources,concepts and notes in methodological synthesis.

**CONCELHO (MUNICIPALITY): VOUZELA**
**Demografia, Educação e Sociedade**  
*Demography, Education and Society*

		2017	2018	2019	2020	2021	2022	2023
População residente (nº) <i>Resident population (no.)</i>	2019 = 100	9 652 101,5	9 545 100,3	9 512 100,0	9 638 101,3	9 709 102,1	9 652 101,5	9 765 102,7
	<i>t.c. (%) / g.r. (%)</i>		-1,1	-0,3	1,3	0,7	-0,6	1,2
Densidade populacional (habitantes / km2) <i>Population density (Inh / km2)</i>	2019 = 100	49,8 101,5	49,3 100,3	49,1 100,0	49,8 101,3	50,1 102,1	49,8 101,5	50,4 102,7
	<i>t.c. (%) / g.r. (%)</i>		-1,1	-0,3	1,3	0,7	-0,6	1,2
População ≥ 65 anos (%) <i>Population ≥ 65 years (%)</i>	2019 = 100	30,0 96,2	30,6 98,3	31,2 100,0	31,3 100,6	31,3 100,4	31,5 101,0	31,7 101,7
	<i>t.c. (%) / g.r. (%)</i>		2,2	1,8	0,6	-0,2	0,6	0,7
Índice de Dependência Total <i>Total dependency ratio</i>	2019 = 100	68,0 96,1	69,2 97,8	70,7 100,0	71,3 100,7	71,0 100,4	71,3 100,8	72,2 102,1
	<i>t.c. (%) / g.r. (%)</i>		1,8	2,2	0,7	-0,4	0,5	1,3
Taxa bruta de natalidade (‰) <i>Crude birth rate (‰)</i>	2019 = 100	4,4 64,7	5,6 82,4	6,8 100,0	6,2 91,2	6,4 94,1	5,4 79,4	5,6 82,4
	<i>t.c. (%) / g.r. (%)</i>		27,3	21,4	-8,8	3,2	-15,6	3,7
Rácio divórcios / casamentos (%) <i>Divorce / Marriage ratio (%)</i>	2019 = 100	56,0 66,5	76,0 90,2	84,2 100,0	40,9 48,6	62,5 74,2	50,0 59,4	56,5 67,1
	<i>t.c. (%) / g.r. (%)</i>		35,7	10,8	-51,4	52,8	-20,0	13,0
Despesas dos municípios em cultura e desporto por habitante (Euros / hab.) <i>Expenditures on cultural activities and sports of municipalities (Euros / inhab.)</i>	2019 = 100	58,3 86,3	81,7 121,0	67,6 100,0	56,7 83,8	61,6 91,1	90,4 133,7	104,0 153,9
	<i>t.c. (%) / g.r. (%)</i>		40,1	-17,3	-16,2	8,6	46,8	15,0
Taxa de criminalidade (‰) <i>Crime rate (‰)</i>	2019 = 100	23,4 100,4	25,8 110,7	23,3 100,0	22,5 96,6	23,0 98,7	25,4 109,0	20,4 87,6
	<i>t.c. (%) / g.r. (%)</i>		10,3	-9,7	-3,4	2,2	10,4	-19,7

Fonte:INE (AER),exceto menção específica a outras fontes.Nota:Consultar a síntese metodológica para outras fontes, conceitos e notas.

Source:INE(RSYB),except when specified otherwise.Note:Other sources,concepts and notes in methodological synthesis.

**CONCELHO (MUNICIPALITY): VOUZELA**

**Maiores empregadores do Concelho**

(Ordenado segundo o nº de trabalhadores por conta de outrem - TCO - nos estabelecimentos)

**Greatest Employers in the Municipality**

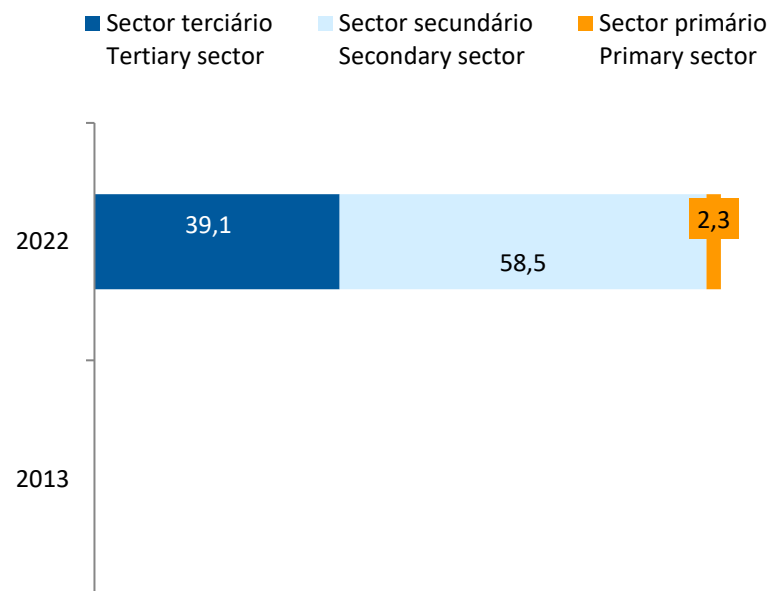
(Ranked according to the number of employees in establishments)

CAE Rev.3		2023
29320	Fabricação de outros componentes e acessórios para veículos automóveis <i>Manufacture of other parts and accessories for motor vehicles</i>	1
87301	Actividades de apoio social para pessoas idosas, com alojamento <i>Social assistance to the elderly, with accommodation</i>	2
41200	Construção de edifícios (residenciais e não residenciais) <i>Construction of residential and non-residential buildings</i>	3
22220	Fabricação de embalagens de plástico <i>Manufacture of plastic packing goods</i>	4
30920	Fabricação de bicicletas e veículos para inválidos <i>Manufacture of bicycles and invalid carriages</i>	5
13930	Fabricação de tapetes e carpetes <i>Manufacture of carpets and rugs</i>	6
25110	Fabricação de estruturas de construções metálicas <i>Manufacture of metal structures and parts of structures</i>	7
31091	Fabricação de mobiliário de madeira para outros fins <i>Manufacture of wooden furniture for other purposes</i>	8
28222	Fabricação de equipamentos de elevação e de movimentação, n.e. <i>Manufacture of lifting and handling equipment, n.e.c.</i>	9
56101	Restaurantes tipo tradicional <i>Traditional restaurants</i>	10
02100	Silvicultura e outras actividades florestais <i>Silviculture and other forestry activities</i>	11
85320	Ensinos secundário tecnológico, artístico e profissional <i>Technological, artistic and vocational secondary education</i>	12
46390	Comércio por grosso não especializado de produtos alimentares, bebidas e tabaco <i>Non-specialised wholesale of food, beverages and tobacco</i>	13
43992	Outras actividades especializadas de construção diversas, n.e. <i>Other miscellaneous specialised construction activities n.e.c.</i>	14
94995	Outras actividades associativas, n.e. <i>Other activities of associations, n.e.c.</i>	15
Nº total de TCO nas CAE consideradas <i>Total number of employees in the referred NACE</i>		1 564
% no nº total de TCO do Concelho <i>% in the Municipality's total number of employees</i>		69,9%

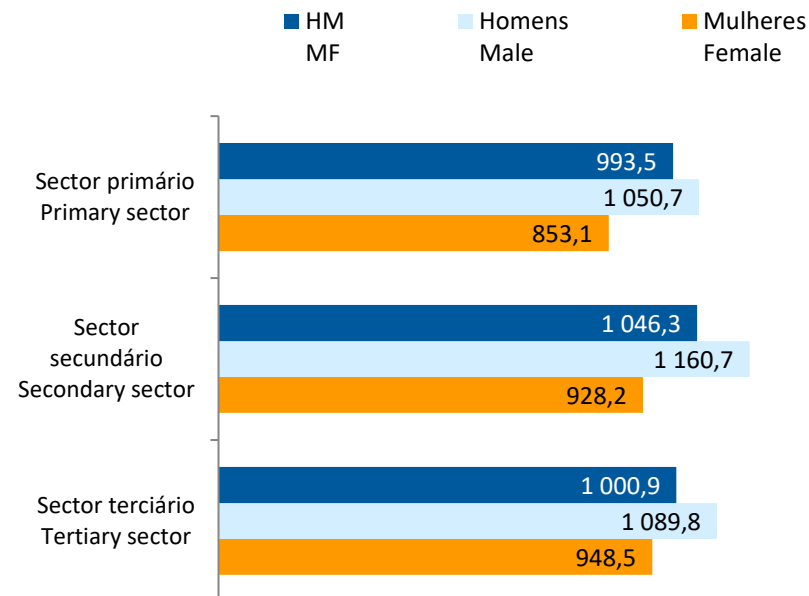
## CONCELHO (MUNICIPALITY): VOUZELA

### Trabalhadores por conta de outrem\* *Employees\**

Por sector de actividade, 2013 e 2022  
*According to broad sectors of activity, 2013 and 2022*



Ganho médio mensal (Euros), 2022  
*Average monthly earning (Euros), 2022*



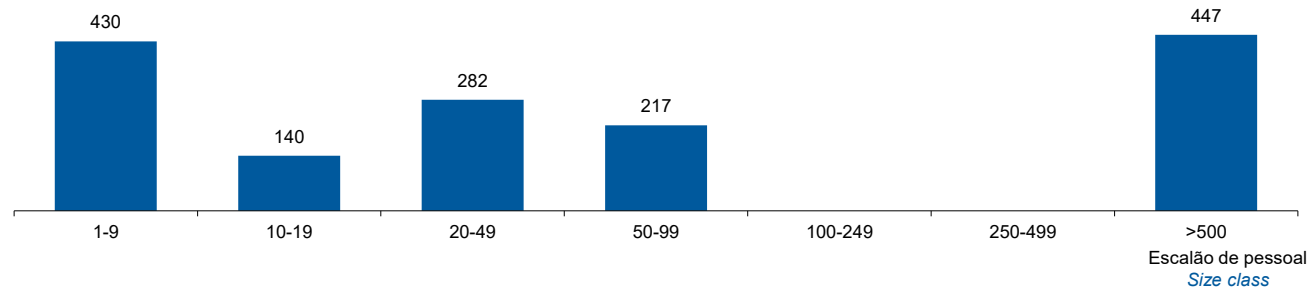
\* Os dados dizem respeito a trabalhadores por conta de outrem a tempo completo com remuneração completa, nos estabelecimentos da região.

\* *Data refers to full time employees with a full remuneration, in establishments of the region.*

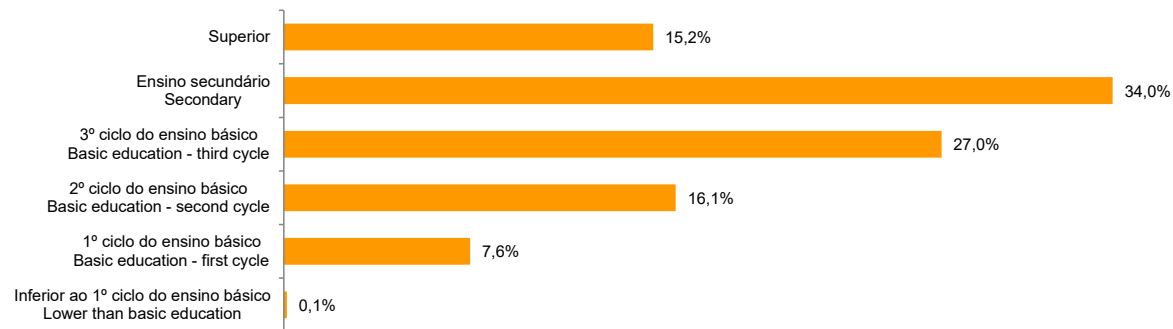
CONCELHO (MUNICIPALITY): VOUZELA

Trabalhadores por Conta de Outrem\*, 2022  
Segundo os escalões de pessoal (da empresa)

*Employees\*, 2022*  
*By size-class (of the enterprise)*



Segundo o nível de habilitações  
*According to educational level*



\* Os dados dizem respeito a trabalhadores por conta de outrem a tempo completo com remuneração completa, nos estabelecimentos da região.

\* *Data refers to full time employees with a full remuneration, in establishments of the region.*

**CONCELHO (MUNICIPALITY): VOUZELA**

**Trabalhadores por conta de outrem (TCO) nos estabelecimentos, a tempo completo com remuneração completa (nº)**  
*Full time employees with a full remuneration, in establishments (no.)*

Por sector de actividade <i>According to broad sectors of activity</i>	2017	2018	2019	2020	2021	2022	2023
TCO por sector de actividade - Sector primário (nº) <i>Employees - Primary sector (no.)</i>	60	57	44	37	41	38	..
<i>2019 = 100</i>	136,4	129,5	100,0	84,1	93,2	86,4	..
<i>t.c. (%) / g.r. (%)</i>		-5,0	-22,8	-15,9	10,8	-7,3	..
TCO por sector de actividade - Sector secundário (nº) <i>Employees - Secondary sector (no.)</i>	956	1 032	1 054	926	905	951	..
<i>2019 = 100</i>	90,7	97,9	100,0	87,9	85,9	90,2	..
<i>t.c. (%) / g.r. (%)</i>		7,9	2,1	-12,1	-2,3	5,1	..
TCO por sector de actividade - Sector terciário (nº) <i>Employees - Tertiary sector (no.)</i>	574	584	585	559	569	636	..
<i>2019 = 100</i>	98,1	99,8	100,0	95,6	97,3	108,7	..
<i>t.c. (%) / g.r. (%)</i>		1,7	0,2	-4,4	1,8	11,8	..

Fonte:INE (AER),exceto menção específica a outras fontes.Nota:Consultar a síntese metodológica para outras fontes, conceitos e notas.

Source:INE(RSYB),except when specified otherwise.Note:Other sources,concepts and notes in methodological synthesis.

## CONCELHO (MUNICIPALITY): VOUZELA

Trabalhadores por conta de outrem (TCO) nos estabelecimentos, a tempo completo com remuneração completa (nº)  
*Full time employees with a full remuneration, in establishments (no.)*

Segundo os escalões de pessoal da empresa <i>By size-class of the enterprise</i>	2017	2018	2019	2020	2021	2022	2023
1 - 9 (nº / no.) 2019 = 100 <i>t.c. (%) / g.r. (%)</i>	380 90,9	404 96,7 6,3	418 100,0 3,5	401 95,9 -4,1	414 99,0 3,2	430 102,9 3,9	..
10 - 19 (nº / no.) 2019 = 100 <i>t.c. (%) / g.r. (%)</i>	..	105 118,0 ..	89 100,0 -15,2	108 121,3 21,3	..	140 157,3 ..	..
20 - 49 (nº / no.) 2019 = 100 <i>t.c. (%) / g.r. (%)</i>	230 91,3	211 83,7 -8,3	252 100,0 19,4	195 77,4 -22,6	298 118,3 52,8	282 111,9 -5,4	..
50 - 99 (nº / no.) 2019 = 100 <i>t.c. (%) / g.r. (%)</i>	162 216,0	153 204,0 -5,6	75 100,0 -51,0	117 156,0 56,0	150 200,0 28,2	217 289,3 44,7	..
100 - 249 (nº / no.) 2019 = 100 <i>t.c. (%) / g.r. (%)</i>	230 78,2	225 76,5 -2,2	294 100,0 30,7	..	104 35,4 ..	..	..
250 - 499 (nº / no.) 2019 = 100 <i>t.c. (%) / g.r. (%)</i>	..	3 100,0 ..	3 100,0 0,0	..	..	..	..
> 500 (nº / no.) 2019 = 100 <i>t.c. (%) / g.r. (%)</i>	492 89,1	572 103,6 16,3	552 100,0 -3,5	496 89,9 -10,1	461 83,5 -7,1	447 81,0 -3,0	..

Fonte:INE (AER),exceto menção específica a outras fontes.Nota:Consultar a síntese metodológica para outras fontes, conceitos e notas.

Source:INE(RSYB),except when specified otherwise.Note:Other sources,concepts and notes in methodological synthesis.

CONCELHO (MUNICIPALITY): VOUZELA

Trabalhadores por conta de outrem (TCO) nos estabelecimentos, a tempo completo com remuneração completa (nº)  
*Full time employees with a full remuneration, in establishments (no.)*

Ganho médio mensal (Euros) - Por sector de actividade e género Average monthly earning (Euros) - According to broad sectors of activity and gender	2017	2018	2019	2020	2021	2022	2023
Ganho médio mensal - Sector primário (Euros) <i>Average monthly earning (Euros) - Primary Sector (Euros)</i>	724,1	765,8	852,8	864,2	931,7	993,5	..
2019 = 100	84,9	89,8	100,0	101,3	109,3	116,5	..
t.c. (%) / g.r. (%)		5,8	11,4	1,3	7,8	6,6	..
Ganho médio mensal - Sector primário - Homens (Euros) <i>Average monthly earning (Euros) - Primary Sector - Male (Euros)</i>	786,7	818,0	908,0	935,4	986,0	1 050,7	..
2019 = 100	86,6	90,1	100,0	103,0	108,6	115,7	..
t.c. (%) / g.r. (%)		4,0	11,0	3,0	5,4	6,6	..
Ganho médio mensal - Sector primário - Mulheres (Euros) <i>Average monthly earning (Euros) - Primary Sector - Female (Euros)</i>	657,2	682,9	734,5	732,8	800,5	853,1	..
2019 = 100	89,5	93,0	100,0	99,8	109,0	116,1	..
t.c. (%) / g.r. (%)		3,9	7,6	-0,2	9,2	6,6	..
Ganho médio mensal - Sector secundário (Euros) <i>Average monthly earning (Euros) - Secondary Sector (Euros)</i>	874,1	915,1	952,8	933,8	942,6	1 046,3	..
2019 = 100	91,7	96,0	100,0	98,0	98,9	109,8	..
t.c. (%) / g.r. (%)		4,7	4,1	-2,0	0,9	11,0	..
Ganho médio mensal - Sector secundário - Homens (Euros) <i>Average monthly earning (Euros) - Secondary Sector - Male (Euros)</i>	985,1	1 030,4	1 009,9	1 007,9	1 036,7	1 160,7	..
2019 = 100	97,5	102,0	100,0	99,8	102,6	114,9	..
t.c. (%) / g.r. (%)		4,6	-2,0	-0,2	2,9	12,0	..
Ganho médio mensal - Sector secundário - Mulheres (Euros) <i>Average monthly earning (Euros) - Secondary Sector - Female (Euros)</i>	811,2	848,7	915,2	875,2	847,1	928,2	..
2019 = 100	88,6	92,7	100,0	95,6	92,6	101,4	..
t.c. (%) / g.r. (%)		4,6	7,8	-4,4	-3,2	9,6	..
Ganho médio mensal - Sector terciário (Euros) <i>Average monthly earning (Euros) - Tertiary Sector (Euros)</i>	858,3	899,3	915,4	936,3	969,6	1 000,9	..
2019 = 100	93,8	98,2	100,0	102,3	105,9	109,3	..
t.c. (%) / g.r. (%)		4,8	1,8	2,3	3,6	3,2	..
Ganho médio mensal - Sector terciário - Homens (Euros) <i>Average monthly earning (Euros) - Tertiary Sector - Male (Euros)</i>	993,3	1 031,3	1 016,7	1 041,7	1 058,6	1 089,8	..
2019 = 100	97,7	101,4	100,0	102,5	104,1	107,2	..
t.c. (%) / g.r. (%)		3,8	-1,4	2,5	1,6	2,9	..
Ganho médio mensal - Sector terciário - Mulheres (Euros) <i>Average monthly earning (Euros) - Tertiary Sector - Female (Euros)</i>	782,8	818,9	850,7	870,9	914,4	948,5	..
2019 = 100	92,0	96,3	100,0	102,4	107,5	111,5	..
t.c. (%) / g.r. (%)		4,6	3,9	2,4	5,0	3,7	..

Fonte:INE (AER),exceto menção específica a outras fontes.Nota:Consultar a síntese metodológica para outras fontes, conceitos e notas.

Source:INE(RSYB),except when specified otherwise.Note:Other sources,concepts and notes in methodological synthesis.

CONCELHO (MUNICIPALITY): VOUZELA

Saúde e Ambiente  
*Health and Environment*

	2017	2018	2019	2020	2021	2022	2023
Médicos / 1000 habitantes (nº) <i>Physicians / 1000 inhabitants (no.)</i>	1,4	1,4	1,5	1,6	1,6	1,9	1,9
2019 = 100	93,3	93,3	100,0	106,7	106,7	126,7	126,7
t.c. (%) / g.r. (%)		0,0	7,1	6,7	0,0	18,8	0,0
Despesas dos municípios em ambiente por habitante (Euros / hab.) <i>Environmental expenditure of municipalities per inhabitant (Euros / inhab.)</i>	67,0	58,0	139,0	93,0	192,0	146,0	109,0
2019 = 100	48,2	41,7	100,0	66,9	138,1	105,0	78,4
t.c. (%) / g.r. (%)		-13,4	139,7	-33,1	106,5	-24,0	-25,3

Setor Monetário e Financeiro  
*Monetary and Financial Sector*

	2017	2018	2019	2020	2021	2022	2023
Compras através de terminais de pagamento automático por habitante (Euros / hab.) <i>Purchases through points of sale per inhabitant (Euros / inhab.)</i>	27,0	32,9	37,1	38,2	46,0	56,4	66,1
2019 = 100	72,9	88,6	100,0	102,9	124,1	151,9	178,0
t.c. (%) / g.r. (%)		21,7	12,8	2,9	20,6	22,4	17,2
Levantamentos nacionais em caixas multibanco por habitante (Euros / hab.) <i>National withdrawals on automated teller machines (ATM) per inhabitant (Euros / inhab.)</i>	1 362,0	1 388,0	1 479,0	1 586,0	1 810,0	1 814,0	1 825,0
2019 = 100	92,1	93,8	100,0	107,2	122,4	122,7	123,4
t.c. (%) / g.r. (%)		1,9	6,6	7,2	14,1	0,2	0,6

Fonte:INE (AER),exceto menção específica a outras fontes.Nota:Consultar a síntese metodológica para outras fontes, conceitos e notas.

Source:INE(RSYB),except when specified otherwise.Note:Other sources,concepts and notes in methodological synthesis.

CONCELHO (MUNICIPALITY): VOUZELA

Indicadores Sociais  
Social Indicators

	2017	2018	2019	2020	2021	2022	2023
Beneficiários de subsídio de desemprego / População residente (%) <i>Recipients of unemployment benefits / Resident population (%)</i>	4,2	3,0	3,5	4,3	4,2	3,3	2,9
<i>2019 = 100</i>	118,6	84,7	100,0	123,5	120,0	94,7	82,0
<i>t.c. (%) / g.r. (%)</i>		-28,6	18,0	23,5	-2,9	-21,1	-13,5
Beneficiários de rendimento social de inserção / População residente (%) <i>Recipients of social integration income / Resident population (%)</i>	0,4	0,5	0,3	0,7	0,6	0,7	0,8
<i>2019 = 100</i>	125,4	141,9	100,0	188,4	175,2	206,1	224,3
<i>t.c. (%) / g.r. (%)</i>		13,2	-29,5	88,4	-7,0	17,6	8,9

Fonte:INE (AER),exceto menção específica a outras fontes.Nota:Consultar a síntese metodológica para outras fontes, conceitos e notas.

Source:INE(RSYB),except when specified otherwise.Note:Other sources,concepts and notes in methodological synthesis.

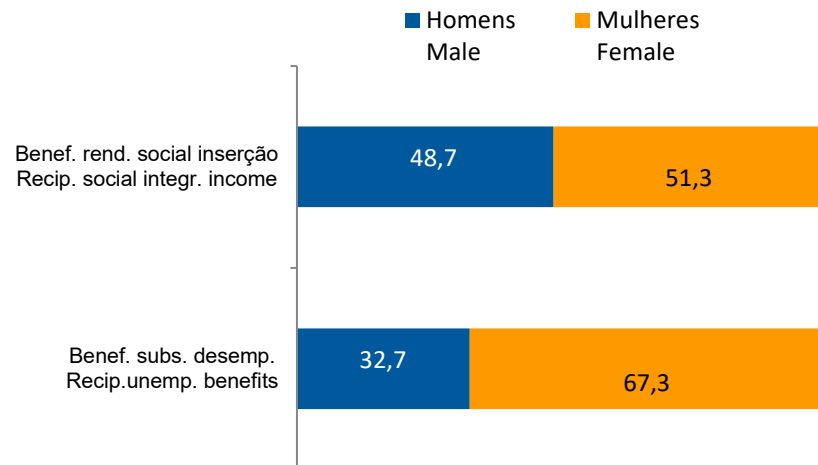
**CONCELHO (MUNICIPALITY): VOUZELA**  
**Indicadores Sociais**  
*Social Indicators*

**Beneficiários de subsídio de desemprego e beneficiários do rendimento social de inserção, 2023**

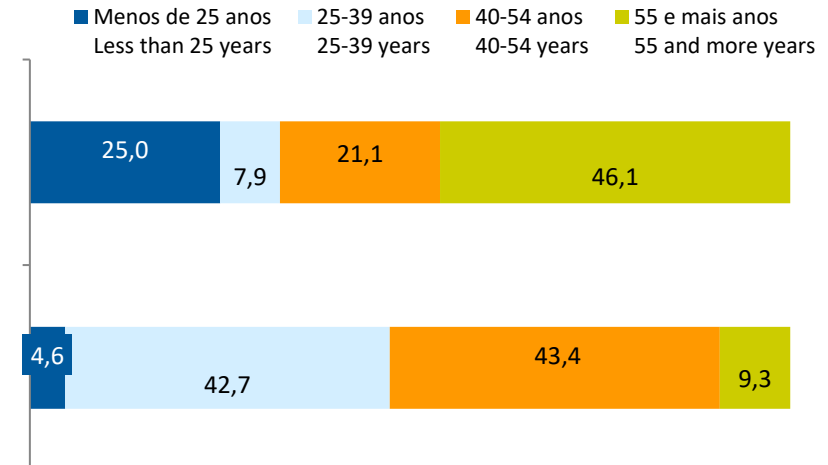
*Recipients of unemployment benefits and recipients of social integration income, 2023*

Beneficiários de subsídio de desemprego / População residente (%) <i>Recipients of unemployment benefits / Resident population (%)</i>	2,9
Beneficiários do rendimento social de inserção / População residente (%) <i>Recipients of social integration income / Resident population (%)</i>	0,8

**Por género**  
**According to gender**




**Por idade**  
**According to age**

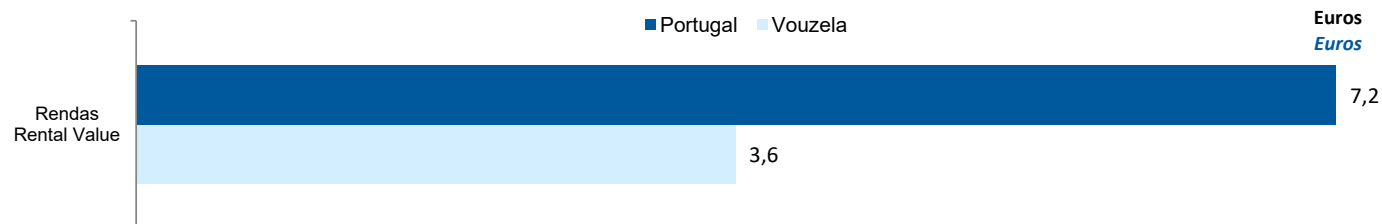


CONCELHO (MUNICIPALITY): VOUZELA  
Imobiliário  
Real Estate

Valor mediano das vendas por m2 de alojamentos familiares e categoria do alojamento familiar, 2022  
*Median value per m2 of dwellings sales and category of housing unit, 2022*



Valor mediano das rendas por m2 de novos contratos de arrendamento de alojamentos familiares, 2023  
*Median house rental value per m2 of new lease agreements of dwellings, 2023*



CONCELHO (MUNICIPALITY): VOUZELA

Seleção de Indicadores de turismo  
*Tourism indicators selection*

		2017	2018	2019	2020	2021	2022	2023
Capacidade de alojamento nos estabelecimentos de alojamento turístico e tipo de alojamento turístico	nº	134	141	141	118	131	169	202
<i>Lodging capacity in tourist accommodation establishments and Type (tourist accommodation establishment)</i>	2019 = 100	95,0	100,0	100,0	83,7	92,9	119,9	143,3
	t.c. (%) / g.r. (%)		5,2	0,0	-16,3	11,0	29,0	19,5
Dormidas nos estabelecimentos de alojamento turístico por localização geográfica e tipo de alojamento turístico	nº	9 716	9 004	8 739	6 709	8 073	13 323	15 916
<i>Nights (No.) in tourist accommodation establishments by Geographic localization (NUTS - 2013) and Type (tourist accommodation establishment)</i>	2019 = 100	111,2	103,0	100,0	76,8	92,4	152,5	182,1
	t.c. (%) / g.r. (%)		-7,3	-2,9	-23,2	20,3	65,0	19,5
Hóspedes nos estabelecimentos de alojamento turístico por localização geográfica e tipo de alojamento turístico	nº	4 610,0	4 072,0	4 580,0	2 934,0	3 849	6 687	7 730
<i>Guests (No.) in tourist accommodation establishments by Geographic localization (NUTS - 2013) and Type (tourist accommodation establishment)</i>	2019 = 100	100,7	88,9	100,0	64,1	84,0	146,0	168,8
	t.c. (%) / g.r. (%)		-11,7	12,5	-35,9	31,2	73,7	15,6
Proveitos totais nos estabelecimentos de alojamento turístico por localização geográfica e tipo de alojamento turístico	10 <sup>3</sup> Euros	297,0	267,0	294,0	231,0	300,0	561,0	807,0
<i>Total incomes (€) in tourist accommodation establishments by Geographic localization and Type (tourist accommodation establishment)</i>	2019 = 100	101,0	90,8	100,0	78,6	102,0	190,8	274,5
	t.c. (%) / g.r. (%)		-10,1	10,1	-21,4	29,9	87,0	43,9
Taxa líquida de ocupação cama nos estabelecimentos de alojamento turístico por localização geográfica e tipo de alojamento turístico	%	20,8	20,7	22,9	21,9	23,0	24,9	24,5
<i>Bed occupancy net rate (%) in tourist accommodation establishments by Geographic localization and Type (tourist accommodation establishment)</i>	2019 = 100	90,8	90,4	100,0	95,6	100,4	108,7	107,0
	t.c. (%) / g.r. (%)		-0,5	10,6	-4,4	5,0	8,3	-1,6

Fonte:INE (AER),exceto menção específica a outras fontes.Nota:Consultar a síntese metodológica para outras fontes, conceitos e notas.

Source:INE(RSYB),except when specified otherwise.Note:Other sources,concepts and notes in methodological synthesis.

**CONCELHO (MUNICIPALITY): VOUZELA**  
**Comparação com as Respetivas Agregações Geográficas**  
*Comparison with Respective Geographical Aggregations*

INDICADORES INDICATORS	ANOS YEARS	CONCELHO MUNICIPALITY	NUTS III	NUTS II	DISTRITO DISTRICT	NUTS I	Portugal
		Vouzela	Viseu Dão Lafões	Centro	Viseu	Continente	
<b>Demografia, Educação e Sociedade</b> <i>Demography, Education and Society</i>							
População residente (nº) <i>Resident population (no.)</i>	2023	9 765	256 810	1 695 635	355 309	10 142 079	10 639 726
População residente (Peso sobre as respectivas agregações geográficas) <i>Resident population (Weight over respective aggregations)</i>	2023	100,0	3,8	0,6	1,9	0,1	0,1
Taxa de crescimento média anual da população (%) <i>Average annual growth rate of population (%)</i>	#N/D	..	..	..	..	..	..
Densidade populacional (habitantes / km2) <i>Population density (Inh / km2)</i>	2023	50,4	79,3	72,9	70,9	113,8	115,4
População ≥ 65 anos (%) <i>Population ≥ 65 years (%)</i>	2023	31,7	29,0	27,9	28,9	24,3	24,1
Índice de Dependência Total <i>Total dependency ratio</i>	2023	72,2	67,5	65,2	66,5	59,1	58,5
Taxa bruta de natalidade (‰) <i>Crude birth rate (‰)</i>	2023	5,6	6,4	7,0	6,1	8,1	8,1
Rácio divórcios / casamentos (%) <i>Divorce / Marriage ratio (%)</i>	2023	56,5	53,9	51,3	56,4	46,9	47,1
Taxa bruta de escolarização (Ensino secundário) (%) <i>Crude educational attainment rate (Secondary education) (%)</i>	2022/2023	178,8	132,2	129,9	129,9	127,5	126,8
Despesas dos municípios em cultura e desporto por habitante (Euros / hab.) <i>Expenditures on cultural activities and sports of municipalities (Euros / inhab.)</i>	2023	104,0	52,4	75,4	..	64,8	64,4
Taxa de criminalidade (‰) <i>Crime rate (‰)</i>	2023	20,4	26,0	28,4	25,0	33,1	35,0

Fonte:INE (AER),exceto menção específica a outras fontes.Nota:Consultar a síntese metodológica para outras fontes, conceitos e notas.

Source:INE(RSYB),except when specified otherwise.Note:Other sources,concepts and notes in methodological synthesis.

**CONCELHO (MUNICIPALITY): VOUZELA**  
**Comparação com as Respetivas Agregações Geográficas**  
*Comparison with Respective Geographical Aggregations*

INDICADORES INDICATORS	ANOS YEARS	CONCELHO MUNICIPALITY	NUTS III	NUTS II	DISTRITO DISTRICT	NUTS I	Portugal
		Vouzela	Viseu Dão Lafões	Centro	Viseu	Continente	
<b>Saúde e Ambiente</b> <i>Health and Environment</i>							
Taxa quinquenal de mortalidade infantil (%) <i>Quinquennial rate of infant mortality (%)</i>	2018/2022	3,4	2,6	2,3	..	2,7	2,7
Médicos / 1000 habitantes (nº) <i>Physicians / 1000 inhabitants (no.)</i>	2023	1,9	5,2	6,6	4,5	5,9	5,8
Despesas dos municípios em ambiente por habitante (Euros / hab.) <i>Environmental expenditure of municipalities per inhabitant (Euros / inhab.)</i>	2023	109	111	90	..	83	85
<b>Setor Monetário e Financeiro</b> <i>Monetary and Financial Sector</i>							
Compras através de terminais de pagamento automático por habitante (Euros / hab.) <i>Purchases through points of sale per inhabitant (Euros / inhab.)</i>	2023	66,1	130,9	148,9	113,6	197,1	197,3
Levantamentos nacionais em caixas multibanco por habitante (Euros / hab.) <i>National withdrawals on automated teller machines (ATM) per inhabitant (Euros / inhab.)</i>	2023	1 825,0	2 631,0	2 667,0	2 565,0	2 731,0	2 721,0
Peso do crédito à habitação no total dos créditos a clientes (%) <i>Housing credit rate (%)</i>	2023	67,2	46,0	50,8	..	40,6	41,0
Peso dos depósitos de emigrantes no total de depósitos dos clientes (%) <i>Emigrant deposits rate (%)</i>	2023	6,1	6,4	4,2	..	2,0	2,0

Fonte:INE (AER),exceto menção específica a outras fontes.Nota:Consultar a síntese metodológica para outras fontes, conceitos e notas.

Source:INE(RSYB),except when specified otherwise.Note:Other sources,concepts and notes in methodological synthesis.

**CONCELHO (MUNICIPALITY): VOUZELA**  
**Comparação com as Respetivas Agregações Geográficas**  
*Comparison with Respective Geographical Aggregations*

INDICADORES INDICATORS	ANOS YEARS	CONCELHO MUNICIPALITY	NUTS III	NUTS II	DISTRITO DISTRICT	NUTS I	Portugal
		Vouzela	Viseu Dão Lafões	Centro	Viseu	Continente	
<b>Indicadores Sociais</b> <i>Social Indicators</i>							
Beneficiários de subsídio de desemprego / População residente (%) <i>Recipients of unemployment benefits / Resident population (%)</i>	2023	2,9	2,9	2,7	2,9	3,3	3,3
Beneficiários de rendimento social de inserção / População residente (%) <i>Recipients of social integration income / Resident population (%)</i>	2023	0,8	2,0	1,8	2,4	2,2	2,3

**CONCELHO (MUNICIPALITY): VOUZELA**  
**Comparação com as Respetivas Agregações Geográficas**  
**Comparison with Respective Geographical Aggregations**

INDICADORES INDICATORS	ANOS YEARS	CONCELHO MUNICIPALITY	NUTS III	NUTS II	DISTRITO DISTRICT	NUTS I	Portugal
		Vouzela	Viseu Dão Lafões	Centro	Viseu	Continente	
<b>Principais Indicadores de Actividade Económica</b> <i>Main Economic Activity Indicators</i>							
Pessoal ao serviço nas empresas (nº) <i>Persons employed in companies (no.)</i>	2023	2 432	84 208	613 509	118 146	4 559 334	4 738 341
Pessoal ao serviço nas empresas da indústria transformadora (nº) <i>Persons employed in manufacturing enterprises (no.)</i>	2023	495	..	158 693	..	738 875	751 411
Volume de negócios nas empresas (10 <sup>3</sup> Euros) <i>Turnover of enterprises (10<sup>3</sup> Euros)</i>	2023	215 360	9 216 320	67 913 225	11 230 659	532 896 310	550 295 127
Volume de Negócios nas empresas da ind. transformadora (10 <sup>3</sup> Euros) <i>Turnover of manufacturing enterprises (10<sup>3</sup> Euros)</i>	2023	61 968	..	25 551 617	..	122 239 162	123 936 198
Empresas (nº) <i>Enterprises (no.)</i>	2023	1 179	31 406	220 083	45 832	1 445 184	1 510 274
Empresas da indústria transformadora (nº) <i>Manufacturing enterprises (no.)</i>	2023	78	1 543	12 746	2 073	67 192	69 160
Constituição de pessoas coletivas e entidades equiparadas (nº) <i>Creation of legal persons and equivalent entities (no.)</i>	2024	35	735	5 559	998	46 762	48 968
Dissolução de pessoas coletivas e entidades equiparadas (nº) <i>Dissolution of legal persons and equivalent entities (no.)</i>	2024	13	318	2 255	410	20 493	21 304
Ganho médio mensal por trabalhador por conta de outrem (Euros) <i>Average monthly earning per employee (Euros)</i>	2022	1 027	1 155	1 218	1 127	1 368	1 362
Ganho médio mensal por trabalhador por conta de outrem - Homens (Euros) <i>Average monthly earning per employee - Male (Euros)</i>	2022	1 134	1 238	1 333	1 197	1 476	1 469
Ganho médio mensal por trabalhador por conta de outrem - Mulheres (Euros) <i>Average monthly earning per employee - Female (Euros)</i>	2022	937	1 051	1 075	1 035	1 238	1 234
Comércio internacional de bens - Exportações (10 <sup>3</sup> Euros) <i>International trade of goods - Exports (10<sup>3</sup> Euros)</i>	2023	15 264	1 617 223	12 343 903	1 790 388	69 219 305	77 340 161
Comércio internacional de bens - Importações (10 <sup>3</sup> Euros) <i>International trade of goods - Imports (10<sup>3</sup> Euros)</i>	2023	15 950	1 806 326	10 802 093	1 936 790	91 186 619	105 148 409

Fonte:INE (AER),exceto menção específica a outras fontes.Nota:Consultar a síntese metodológica para outras fontes, conceitos e notas.

Source:INE(RSYB),except when specified otherwise.Note:Other sources,concepts and notes in methodological synthesis.

**CONCELHO (MUNICIPALITY): VOUZELA**  
**Comparação com as Respetivas Agregações Geográficas**  
*Comparison with Respective Geographical Aggregations*

INDICADORES INDICATORS	ANOS YEARS	CONCELHO MUNICIPALITY	NUTS III	NUTS II	DISTRITO DISTRICT	NUTS I	Portugal
		Vouzela	Viseu Dão Lafões	Centro	Viseu	Continente	
Capacidade de alojamento nos estabelecimentos hoteleiros (nº de hóspedes) <i>Lodging capacity in hotel establishments (no. of guests)</i>	2023	202	6 665	43 005	10 302	419 176	478 552
Crédito à habitação por habitante (Euros) <i>Housing credit per inhabitant (Euros)</i>	2023	2 818	5 750	6 056	..	9 466	9 373
Edifícios licenciados pelas câmaras municipais para construção (nº) <i>Building permits issued by the local administration (no.)</i>	2023	15	920	4 557	1 234	22 101	23 439

**CONCELHO (MUNICIPALITY): VOUZELA**  
**Comparação com as Respetivas Agregações Geográficas**  
*Comparison with Respective Geographical Aggregations*

INDICADORES (%) INDICATORS (%)	ANOS YEARS	Concelho / Concelho x 100 Municipality / Municipality x 100	Concelho / NUTS III x 100 Municipality / NUTS III x 100	Concelho / NUTS II x 100 Municipality / NUTS II x 100	Concelho / Distrito x 100 Municipality / District x 100	Concelho / NUTS I x 100 Municipality / NUTS I x 100	Concelho / Portugal x 100 Municipality / Portugal x 100
<b>Principais Indicadores de Actividade Económica</b> <i>Main Economic Activity Indicators</i>							
Pessoal ao serviço nas empresas (nº) <i>Persons employed in companies (no.)</i>	2023	100,0	2,9	0,4	2,1	0,1	0,1
Pessoal ao serviço nas empresas da indústria transformadora (nº) <i>Persons employed in manufacturing enterprises (no.)</i>	2023	100,0	..	0,3	..	0,1	0,1
Volume de negócios nas empresas (10 <sup>3</sup> Euros) <i>Turnover of enterprises (10<sup>3</sup> Euros)</i>	2023	100,0	2,3	0,3	1,9	0,0	0,0
Volume de Negócios nas empresas da ind. transformadora (10 <sup>3</sup> Euros) <i>Turnover of manufacturing enterprises (10<sup>3</sup> Euros)</i>	2023	100,0	..	0,2	..	0,1	0,0
Empresas (nº) <i>Enterprises (no.)</i>	2023	100,0	3,8	0,5	2,6	0,1	0,1
Empresas da indústria transformadora (nº) <i>Manufacturing enterprises (no.)</i>	2023	100,0	5,1	0,6	3,8	0,1	0,1
Constituição de pessoas coletivas e entidades equiparadas (nº) <i>Creation of legal persons and equivalent entities (no.)</i>	2024	100,0	4,8	0,6	3,5	0,1	0,1
Dissolução de pessoas coletivas e entidades equiparadas (nº) <i>Dissolution of legal persons and equivalent entities (no.)</i>	2024	100,0	4,1	0,6	3,2	0,1	0,1
Ganho médio mensal por trabalhador por conta de outrem (Euros) <i>Average monthly earning per employee (Euros)</i>	2022	100,0	89,0	84,3	91,1	75,1	75,4
Ganho médio mensal por trabalhador por conta de outrem - Homens (Euros) <i>Average monthly earning per employee - Male (Euros)</i>	2022	100,0	91,6	85,1	94,7	76,8	77,2
Ganho médio mensal por trabalhador por conta de outrem - Mulheres (Euros) <i>Average monthly earning per employee - Female (Euros)</i>	2022	100,0	89,1	87,1	90,5	75,7	75,9
Comércio internacional de bens - Exportações (10 <sup>3</sup> Euros) <i>International trade of goods - Exports (10<sup>3</sup> Euros)</i>	2023	100,0	0,9	0,1	0,9	0,0	0,0
Comércio internacional de bens - Importações (10 <sup>3</sup> Euros) <i>International trade of goods - Imports (10<sup>3</sup> Euros)</i>	2023	100,0	0,9	0,1	0,8	0,0	0,0

Fonte:INE (AER),exceto menção específica a outras fontes.Nota:Consultar a síntese metodológica para outras fontes, conceitos e notas.

Source:INE(RSYB),except when specified otherwise.Note:Other sources,concepts and notes in methodological synthesis.

**CONCELHO (MUNICIPALITY): VOUZELA**  
**Comparação com as Respetivas Agregações Geográficas**  
*Comparison with Respective Geographical Aggregations*

INDICADORES (%) INDICATORS (%)	ANOS YEARS	Concelho / Concelho x 100 Municipality / Municipality x 100	Concelho / NUTS III x 100 Municipality / NUTS III x 100	Concelho / NUTS II x 100 Municipality / NUTS II x 100	Concelho / Distrito x 100 Municipality / District x 100	Concelho / NUTS I x 100 Municipality / NUTS I x 100	Concelho / Portugal x 100 Municipality / Portugal x 100
<b>Principais Indicadores de Actividade Económica</b> <i>Main Economic Activity Indicators</i>							
Capacidade de alojamento nos estabelecimentos hoteleiros (nº de hóspedes) <i>Lodging capacity in hotel establishments (no. of guests)</i>	2023	100,0	3,0	0,5	2,0	0,0	0,0
Crédito à habitação por habitante (Euros) <i>Housing credit per inhabitant (Euros)</i>	2023	100,0	49,0	46,5	..	29,8	30,1
Edifícios licenciados pelas câmaras municipais para construção (nº) <i>Building permits issued by the local administration (no.)</i>	2023	100,0	1,6	0,3	1,2	0,1	0,1

**CONCELHO (MUNICIPALITY): VOUZELA**  
**Comparação com as Respetivas Agregações Geográficas**  
*Comparison with Respective Geographical Aggregations*

INDICADORES INDICATORS	ANOS YEARS	CONCELHO MUNICIPALITY	NUTS III	NUTS II	DISTRITO DISTRICT	NUTS I	Portugal
		Vouzela	Viseu Dão Lafões	Centro	Viseu	Continente	
Trabalhadores por conta de outrem (TCO) nos estabelecimentos, a tempo completo com remuneração completa (nº) <i>Full time employees with a full remuneration, in establishments (no.)</i>	2023	..	..	..	73 180	2 467 600	2 570 047
<b>Por sector de actividade</b> <i>According to broad sectors of activity</i>							
TCO por sector de actividade - Sector primário (nº) <i>Employees - Primary sector (no.)</i>	2023	..	..	..	2 174	47 861	49 503
TCO por sector de actividade - Sector secundário (nº) <i>Employees - Secondary sector (no.)</i>	2023	..	..	..	29 290	725 617	746 730
TCO por sector de actividade - Sector terciário (nº) <i>Employees - Tertiary sector (no.)</i>	2023	..	..	..	41 716	1 694 122	1 773 814
<b>Segundo os escalões de pessoal da empresa</b> <i>By size-class of the enterprise</i>							
1-9 (nº / no. )	2023	..	..	..	16 232	467 969	487 937
10-19 (nº / no. )	2023	..	..	..	8 464	271 514	283 817
20-49 (nº / no. )	2023	..	..	..	12 339	376 930	394 298
50-99 (nº / no. )	2023	..	..	..	8 361	270 285	281 519
100-249 (nº / no. )	2023	..	..	..	9 167	323 111	337 208
250-499 (nº / no. )	2023	..	..	..	5 975	190 947	196 722
>=500 (nº / no. )	2023	..	..	..	12 642	566 844	588 546

**CONCELHO (MUNICIPALITY): VOUZELA**  
**Comparação com as Respetivas Agregações Geográficas**  
*Comparison with Respective Geographical Aggregations*

INDICADORES (%) INDICATORS (%)	ANOS YEARS	Concelho / Concelho x 100 Municipality / Municipality x 100	Concelho / NUTS III x 100 Municipality / NUTS III x 100	Concelho / NUTS II x 100 Municipality / NUTS II x 100	Concelho / Distrito x 100 Municipality / District x 100	Concelho / NUTS I x 100 Municipality / NUTS I x 100	Concelho / Portugal x 100 Municipality / Portugal x 100
Trabalhadores por conta de outrem (TCO) nos estabelecimentos, a tempo completo com remuneração completa (nº) <i>Full time employees with a full remuneration, in establishments (no.)</i>	2023	..	..	..	..	..	..
<b>Por sector de actividade</b> <i>According to broad sectors of activity</i>							
TCO por sector de actividade - Sector primário <i>Employees - Primary sector</i>	2023	..	..	..	..	..	..
TCO por sector de actividade - Sector secundário <i>Employees - Secondary sector</i>	2023	..	..	..	..	..	..
TCO por sector de actividade - Sector terciário <i>Employees - Tertiary sector</i>	2023	..	..	..	..	..	..
<b>Segundo os escalões de pessoal da empresa</b> <i>By size-class of the enterprise</i>							
1-9	2023	..	..	..	..	..	..
10-19	2023	..	..	..	..	..	..
20-49	2023	..	..	..	..	..	..
50-99	2023	..	..	..	..	..	..
100-249	2023	..	..	..	..	..	..
250-499	2023	..	..	..	..	..	..
>=500	2023	..	..	..	..	..	..

**CONCELHO (MUNICIPALITY): VOUZELA**  
**Comparação com as Respetivas Agregações Geográficas**  
*Comparison with Respective Geographical Aggregations*

INDICADORES INDICATORS	ANOS YEARS	CONCELHO MUNICIPALITY	NUTS III	NUTS II	DISTRITO DISTRICT	NUTS I	Portugal
		Vouzela	Viseu Dão Lafões	Centro	Viseu	Continente	
<b>Ganho médio mensal (Euros) - Por sector de actividade e género</b> <b>Average monthly earning (Euros) - According to broad sectors of activity and gender</b>							
Ganho médio mensal - Sector primário (Euros) <i>Average monthly earning (Euros) - Primary Sector (Euros)</i>	2022	993,5	1 029,6	1 028,6	983,1	1 058,4	1 056,2
Ganho médio mensal - Sector primário - Homens (Euros) <i>Average monthly earning (Euros) - Primary Sector - Male (Euros)</i>	2022	1 050,7	1 079,4	1 055,7	1 012,0	1 080,1	1 076,6
Ganho médio mensal - Sector primário - Mulheres (Euros) <i>Average monthly earning (Euros) - Primary Sector - Female (Euros)</i>	2022	853,1	942,8	966,6	919,3	1 000,5	1 001,0
Ganho médio mensal - Sector secundário (Euros) <i>Average monthly earning (Euros) - Secondary Sector (Euros)</i>	2022	1 046,3	1 168,7	1 281,0	1 137,2	1 281,3	1 279,7
Ganho médio mensal - Sector secundário - Homens (Euros) <i>Average monthly earning (Euros) - Secondary Sector - Male (Euros)</i>	2022	1 160,7	1 215,0	1 354,5	1 167,1	1 340,4	1 337,0
Ganho médio mensal - Sector secundário - Mulheres (Euros) <i>Average monthly earning (Euros) - Secondary Sector - Female (Euros)</i>	2022	928,2	1 058,8	1 117,9	1 056,5	1 150,4	1 150,6
Ganho médio mensal - Sector terciário (Euros) <i>Average monthly earning (Euros) - Tertiary Sector (Euros)</i>	2022	1 000,9	1 149,8	1 179,4	1 128,6	1 415,5	1 407,3
Ganho médio mensal - Sector terciário - Homens (Euros) <i>Average monthly earning (Euros) - Tertiary Sector - Male (Euros)</i>	2022	1 089,8	1 269,6	1 323,7	1 248,0	1 580,5	1 570,2
Ganho médio mensal - Sector terciário - Mulheres (Euros) <i>Average monthly earning (Euros) - Tertiary Sector - Female (Euros)</i>	2022	948,5	1 050,3	1 059,5	1 031,4	1 264,2	1 258,3

Fonte:INE (AER),exceto menção específica a outras fontes.Nota:Consultar a síntese metodológica para outras fontes, conceitos e notas.

Source:INE(RSYB),except when specified otherwise.Note:Other sources,concepts and notes in methodological synthesis.

**CONCELHO (MUNICIPALITY): VOUZELA**  
**Comparação com as Respetivas Agregações Geográficas**  
*Comparison with Respective Geographical Aggregations*

INDICADORES (%) <i>INDICATORS (%)</i>	ANOS <i>YEARS</i>	Concelho / Concelho x 100 Municipality / Municipality x 100	Concelho / NUTS III x 100 Municipality / NUTS III x 100	Concelho / NUTS II x 100 Municipality / NUTS II x 100	Concelho / Distrito x 100 Municipality / District x 100	Concelho / NUTS I x 100 Municipality / NUTS I x 100	Concelho / Portugal x 100 Municipality / Portugal x 100
<b>Ganho médio mensal (Euros) - Por sector de actividade e género</b> <b>Average monthly earning (Euros) - According to broad sectors of activity and gender</b>							
Ganho médio mensal - Sector primário <i>Average monthly earning - Primary Sector</i>	2022	100,0	96,5	96,6	101,1	93,9	94,1
Ganho médio mensal - Sector primário - Homens <i>Average monthly earning - Primary Sector - Male</i>	2022	100,0	97,3	99,5	103,8	97,3	97,6
Ganho médio mensal - Sector primário - Mulheres <i>Average monthly earning - Primary Sector - Female</i>	2022	100,0	90,5	88,3	92,8	85,3	85,2
Ganho médio mensal - Sector secundário <i>Average monthly earning - Secondary Sector</i>	2022	100,0	89,5	81,7	92,0	81,7	81,8
Ganho médio mensal - Sector secundário - Homens <i>Average monthly earning - Secondary Sector - Male</i>	2022	100,0	95,5	85,7	99,5	86,6	86,8
Ganho médio mensal - Sector secundário - Mulheres <i>Average monthly earning - Secondary Sector - Female</i>	2022	100,0	87,7	83,0	87,9	80,7	80,7
Ganho médio mensal - Sector terciário <i>Average monthly earning - Tertiary Sector</i>	2022	100,0	87,1	84,9	88,7	70,7	71,1
Ganho médio mensal - Sector terciário - Homens <i>Average monthly earning - Tertiary Sector - Male</i>	2022	100,0	85,8	82,3	87,3	69,0	69,4
Ganho médio mensal - Sector terciário - Mulheres <i>Average monthly earning - Tertiary Sector - Female</i>	2022	100,0	90,3	89,5	92,0	75,0	75,4

**CONCELHO (MUNICIPALITY): VOUZELA**  
**Comparação com as Respetivas Agregações Geográficas**  
*Comparison with Respective Geographical Aggregations*

INDICADORES INDICATORS	ANOS YEARS	CONCELHO MUNICIPALITY	NUTS III	NUTS II	DISTRITO DISTRICT	NUTS I	Portugal
		Vouzela	Viseu Dão Lafões	Centro	Viseu	Continente	
<b>Imobiliário</b> <i>Real Estate</i>							
<b>Valor mediano das vendas por m2 de alojamentos familiares e categoria do alojamento familiar</b> <i>Median value per m2 of dwellings sales and category of housing unit</i>							
Total (Euros)	#N/D	..	..	..	..	..	..
Novos (Euros) <i>New (Euros)</i>	#N/D	..	..	..	..	..	..
Existentes (Euros) <i>Existing (Euros)</i>	#N/D	..	..	..	..	..	..
<b>Valor mediano das rendas por m2 de novos contratos de arrendamento de alojamentos familiares</b> <i>Median house rental value per m2 of new lease agreements of dwellings</i>							
Rendas (Euros) <i>Rental Value (Euros)</i>	2023	3,6	4,7	5,1	..	7,2	7,2

Fonte:INE (AER),exceto menção específica a outras fontes.Nota:Consultar a síntese metodológica para outras fontes, conceitos e notas.

Source:INE(RSYB),except when specified otherwise.Note:Other sources,concepts and notes in methodological synthesis.

**CONCELHO (MUNICIPALITY): VOUZELA**  
**Comparação com as Respetivas Agregações Geográficas**  
*Comparison with Respective Geographical Aggregations*

INDICADORES (%) <i>INDICATORS (%)</i>	ANOS <i>YEARS</i>	Concelho / Concelho x 100 Municipality / Municipality x 100	Concelho / NUTS III x 100 Municipality / NUTS III x 100	Concelho / NUTS II x 100 Municipality / NUTS II x 100	Concelho / Distrito x 100 Municipality / District x 100	Concelho / NUTS I x 100 Municipality / NUTS I x 100	Concelho / Portugal x 100 Municipality / Portugal x 100
<b>Imobiliário</b> <i>Real Estate</i>							
<b>Valor mediano das vendas por m2 de alojamentos familiares e categoria do alojamento familiar</b> <i>Median value per m2 of dwellings sales and category of housing unit</i>							
Total (Euros) <i>Total (Euros)</i>	#N/D	..	..	..	..	..	..
Novos (Euros) <i>New (Euros)</i>	#N/D	..	..	..	..	..	..
Existentes (Euros) <i>Existing (Euros)</i>	#N/D	..	..	..	..	..	..
<b>Valor mediano das rendas por m2 de novos contratos de arrendamento de alojamentos familiares</b> <i>Median house rental value per m2 of new lease agreements of dwellings</i>							
Rendas (Euros) <i>Rental Value (Euros)</i>	2023	100,0	76,6	70,9	..	49,7	49,9

Fonte:INE (AER),exceto menção específica a outras fontes.Nota:Consultar a síntese metodológica para outras fontes, conceitos e notas.

Source:INE(RSYB),except when specified otherwise.Note:Other sources,concepts and notes in methodological synthesis.

**CONCELHO (MUNICIPALITY): VOUZELA**  
**Comparação com as Respetivas Agregações Geográficas**  
*Comparison with Respective Geographical Aggregations*

INDICADORES INDICATORS	ANOS YEARS	CONCELHO MUNICIPALITY	NUTS III	NUTS II	DISTRITO DISTRICT	NUTS I	Portugal
		Vouzela	Viseu Dão Lafões	Centro	Viseu	Continente	
<b>Indicadores Sociais</b> <i>Social Indicators</i>							
<b>Beneficiários do subsídio de desemprego (nº)</b> <i>Recipients of unemployment benefit (no.)</i>	2023	281	7 424	46 294	10 163	331 133	346 058
<b>Por género</b> <i>According to gender</i>							
Homens (nº) <i>Male (no.)</i>	2023	92	3 084	19 332	4 364	144 078	151 225
Mulheres (nº) <i>Female (no.)</i>	2023	189	4 340	26 962	5 799	187 055	194 833
<b>Por idade</b> <i>According to age</i>							
<25 anos (nº) <i>&lt;25 years (no.)</i>	2023	13	369	2 478	..	17 851	18 732
25-39 anos (nº) <i>25-39 years (no.)</i>	2023	120	2 862	17 001	4 049	121 656	127 330
40-54 anos (nº) <i>40-54 years (no.)</i>	2023	122	3 458	21 967	4 593	156 927	163 637
>=55 anos (nº) <i>&gt;=55 years (no.)</i>	2023	26	735	4 848	..	34 699	36 359

Fonte:INE (AER),exceto menção específica a outras fontes.Nota:Consultar a síntese metodológica para outras fontes, conceitos e notas.

Source:INE(RSYB),except when specified otherwise.Note:Other sources,concepts and notes in methodological synthesis.

**CONCELHO (MUNICIPALITY): VOUZELA**  
**Comparação com as Respetivas Agregações Geográficas**  
*Comparison with Respective Geographical Aggregations*

INDICADORES INDICATORS	ANOS YEARS	CONCELHO MUNICIPALITY	NUTS III	NUTS II	DISTRITO DISTRICT	NUTS I	Portugal
		Vouzela	Viseu Dão Lafões	Centro	Viseu	Continente	
<b>Beneficiários do rendimento social de inserção (nº)</b> <i>Recipients of social integration income (no.)</i>	2023	76	5 057	31 302	8 363	223 833	240 841
<b>Por género</b> <i>According to gender</i>							
Homens (nº) <i>Male (no.)</i>	2023	37	2 477	15 312	4 078	105 064	113 478
Mulheres (nº) <i>Female (no.)</i>	2023	39	2 580	15 990	4 285	118 769	127 363
<b>Por idade</b> <i>According to age</i>							
<25 anos (nº) <i>&lt;25 years (no.)</i>	2023	19	1 771	11 757	2 854	90 469	97 549
25-39 anos (nº) <i>25-39 years (no.)</i>	2023	6	798	5 136	1 276	36 036	39 129
40-54 anos (nº) <i>40-54 years (no.)</i>	2023	16	1 043	6 394	1 801	45 098	48 748
>=55 anos (nº) <i>&gt;=55 years (no.)</i>	2023	35	1 445	8 015	2 432	52 230	55 415

Fonte:INE (AER),exceto menção específica a outras fontes.Nota:Consultar a síntese metodológica para outras fontes, conceitos e notas.

Source:INE(RSYB),except when specified otherwise.Note:Other sources,concepts and notes in methodological synthesis.

**CONCELHO (MUNICIPALITY): VOUZELA**  
**Comparação com as Respetivas Agregações Geográficas**  
*Comparison with Respective Geographical Aggregations*

INDICADORES (%) <i>INDICATORS (%)</i>	ANOS <i>YEARS</i>	Concelho / Concelho x 100 Municipality / Municipality x 100	Concelho / NUTS III x 100 Municipality / NUTS III x 100	Concelho / NUTS II x 100 Municipality / NUTS II x 100	Concelho / Distrito x 100 Municipality / District x 100	Concelho / NUTS I x 100 Municipality / NUTS I x 100	Concelho / Portugal x 100 Municipality / Portugal x 100
<b>Indicadores Sociais</b> <i>Social Indicators</i>							
<b>Beneficiários do subsídio de desemprego</b> <i>Recipients of unemployment benefit</i>	2023	100,0	3,8	0,6	2,8	0,1	0,1
<b>Por género</b> <i>According to gender</i>							
Homens <i>Male</i>	2023	100,0	3,0	0,5	2,1	0,1	0,1
Mulheres <i>Female</i>	2023	100,0	4,4	0,7	3,3	0,1	0,1
<b>Por idade</b> <i>According to age</i>							
<25 anos <i>&lt;25 years</i>	2023	100,0	3,5	0,5	..	0,1	0,1
25-39 anos <i>25-39 years</i>	2023	100,0	4,2	0,7	3,0	0,1	0,1
40-54 anos <i>40-54 years</i>	2023	100,0	3,5	0,6	2,7	0,1	0,1
>=55 anos <i>&gt;=55 years</i>	2023	100,0	3,5	0,5	..	0,1	0,1

Fonte:INE (AER),exceto menção específica a outras fontes.Nota:Consultar a síntese metodológica para outras fontes, conceitos e notas.

Source:INE(RSYB),except when specified otherwise.Note:Other sources,concepts and notes in methodological synthesis.

**CONCELHO (MUNICIPALITY): VOUZELA**  
**Comparação com as Respetivas Agregações Geográficas**  
*Comparison with Respective Geographical Aggregations*

INDICADORES (%) <i>INDICATORS (%)</i>	ANOS <i>YEARS</i>	Concelho / Concelho x 100 Municipality / Municipality x 100	Concelho / NUTS III x 100 Municipality / NUTS III x 100	Concelho / NUTS II x 100 Municipality / NUTS II x 100	Concelho / Distrito x 100 Municipality / District x 100	Concelho / NUTS I x 100 Municipality / NUTS I x 100	Concelho / Portugal x 100 Municipality / Portugal x 100
<b>Beneficiários do rendimento social de inserção</b> <i>Recipients of social integration income</i>	2023	100,0	1,5	0,2	0,9	0,0	0,0
<b>Por género</b> <i>According to gender</i>							
Homens <i>Male</i>	2023	100,0	1,5	0,2	0,9	0,0	0,0
Mulheres <i>Female</i>	2023	100,0	1,5	0,2	0,9	0,0	0,0
<b>Por idade</b> <i>According to age</i>							
<25 anos <i>&lt;25 years</i>	2023	100,0	1,1	0,2	0,7	0,0	0,0
25-39 anos <i>25-39 years</i>	2023	100,0	0,8	0,1	0,5	0,0	0,0
40-54 anos <i>40-54 years</i>	2023	100,0	1,5	0,3	0,9	0,0	0,0
>=55 anos <i>&gt;=55 years</i>	2023	100,0	2,4	0,4	1,4	0,1	0,1

Fonte:INE (AER),exceto menção específica a outras fontes.Nota:Consultar a síntese metodológica para outras fontes, conceitos e notas.

Source:INE(RSYB),except when specified otherwise.Note:Other sources,concepts and notes in methodological synthesis.

**CONCELHO (MUNICIPALITY): VOUZELA**  
**Comparação com as Respetivas Agregações Geográficas**  
*Comparison with Respective Geographical Aggregations*

INDICADORES INDICATORS	ANOS YEARS	CONCELHO MUNICIPALITY	NUTS III	NUTS II	DISTRITO DISTRICT	NUTS I	Portugal
		Vouzela	Viseu Dão Lafões	Centro	Viseu	Continente	
<b>Principais Indicadores de Turismo</b> <i>Main Economic Tourism Indicators</i>							
Capacidade de alojamento nos estabelecimentos de alojamento turístico por localização geográfica e tipo de alojamento turístico (nº) <i>Lodging capacity in tourist accommodation establishments by Geographic localization (NUTS - 2013) and Type (tourist accommodation establishment) (no.)</i>	2023	202	6 665	43 005	10 302	419 176	478 552
Dormidas nos estabelecimentos de alojamento turístico por localização geográfica e tipo de alojamento turístico (nº) <i>Nights (No.) in tourist accommodation establishments by Geographic localization (NUTS - 2013) and Type (tourist accommodation establishment) (no.)</i>	2023	15 916	571 355	4 886 929	933 305	65 192 828	77 179 150
Hóspedes nos estabelecimentos de alojamento turístico por localização geográfica e tipo de alojamento turístico (nº) <i>Guests (No.) in tourist accommodation establishments by Geographic localization (NUTS - 2013) and Type (tourist accommodation establishment) (no.)</i>	2023	7 730	300 164	2 763 891	514 214	27 080 911	30 028 890
Proveitos totais nos estabelecimentos de alojamento turístico por localização geográfica e tipo de alojamento turístico (mil Euros) <i>Total incomes (€) in tourist accommodation establishments by Geographic localization (NUTS - 2013) and Type (tourist accommodation establishment) (thousand Euros)</i>	2023	807	32 095	284 063	87 117	5 168 971	6 015 323
Taxa líquida de ocupação cama nos estabelecimentos de alojamento turístico por localização geográfica e tipo de alojamento turístico (%) <i>Bed occupancy net rate (%) in tourist accommodation establishments by Geographic localization (NUTS - 2013) and Type (tourist accommodation establishment) (%)</i>	2023	24,5	24,9	32,8	..	46,3	48,0

**CONCELHO (MUNICIPALITY): VOUZELA**  
**Comparação com as Respetivas Agregações Geográficas**  
*Comparison with Respective Geographical Aggregations*

INDICADORES (%) INDICATORS (%)	ANOS YEARS	Concelho / Concelho x 100 Municipality / Municipality x 100	Concelho / NUTS III x 100 Municipality / NUTS III x 100	Concelho / NUTS II x 100 Municipality / NUTS II x 100	Concelho / Distrito x 100 Municipality / District x 100	Concelho / NUTS I x 100 Municipality / NUTS I x 100	Concelho / Portugal x 100 Municipality / Portugal x 100
<b>Principais Indicadores de Turismo</b> <i>Main Economic Tourism Indicators</i>							
Capacidade de alojamento nos estabelecimentos hoteleiros por localização geográfica e tipo de estabelecimento <i>Lodging capacity in hotel establishments by Geographic localization (NUTS - 2013) and Type (hotel establishment)</i>	2023	100,0	3,0	0,5	2,0	0,0	0,0
Dormidas nos estabelecimentos de alojamento turístico por localização geográfica e tipo de alojamento turístico <i>Nights (No.) in tourist accommodation establishments by Geographic localization (NUTS - 2013) and Type (tourist accommodation establishment)</i>	2023	100,0	2,8	0,3	1,7	0,0	0,0
Hóspedes nos estabelecimentos de alojamento turístico por localização geográfica e tipo de alojamento turístico <i>Guests (No.) in tourist accommodation establishments by Geographic localization (NUTS - 2013) and Type (tourist accommodation establishment)</i>	2023	100,0	2,6	0,3	1,5	0,0	0,0
Proveitos totais nos estabelecimentos de alojamento turístico por localização geográfica e tipo de alojamento turístico <i>Total incomes (€) in tourist accommodation establishments by Geographic localization (NUTS - 2013) and Type (tourist accommodation establishment)</i>	2023	100,0	2,5	0,3	0,9	0,0	0,0
Taxa líquida de ocupação cama nos estabelecimentos de alojamento turístico por localização geográfica e tipo de alojamento turístico <i>Bed occupancy net rate (%) in tourist accommodation establishments by Geographic localization (NUTS - 2013) and Type (tourist accommodation establishment)</i>	2023	100,0	98,4	74,7	..	52,9	51,0