

NUTS III / NUTS III : Alentejo Litoral

Demografia, Educação e Sociedade

Demography, Education and Society

Saúde e Ambiente

Health and Environment

Setor Monetário e Financeiro

Monetary and Financial Sector

Principais Indicadores de Actividade Económica

Main Economic Activity Indicators

Demografia, Educação e Sociedade

Demography, Education and Society

Maiores empregadores do Concelho

(Ordenado segundo o nº de trabalhadores por conta de outrem - TCO - nos estabelecimentos)

Greatest Employers in the Municipality

(Ranked according to the number of employees in establishments)

Trabalhadores por conta de outrem*

*Employees**

Trabalhadores por conta de outrem (TCO) nos estabelecimentos, a tempo completo com remuneração completa (nº)

Full time employees with a full remuneration, in establishments (no.)

Saúde e Ambiente

Health and Environment

Setor Monetário e Financeiro

Monetary and Financial Sector

Indicadores Sociais

Social Indicators

Imobiliário

Real Estate

Seleção de Indicadores de Turismo

Tourism Indicators Selection

Contas Regionais

Regional Accounts

Comparação com as Respetivas Agregações Geográficas
Comparison with Respective Geographical Aggregations

Demografia, Educação e Sociedade

Demography, Education and Society

Saúde e Ambiente

Health and Environment

Setor Monetário e Financeiro

Monetary and Financial Sector

Indicadores Sociais

Social Indicators

Principais Indicadores de Actividade Económica

Main Economic Activity Indicators

Trabalhadores por conta de outrem (TCO) nos estabelecimentos, a tempo completo com remuneração completa (nº)

Full time employees with a full remuneration, in establishments (no.)

Imobiliário

Real Estate

Indicadores Sociais

Social Indicators

Principais Indicadores de Turismo

Main Economic Tourism Indicators

Principais indicadores das Contas Regionais

Main Economic Indicators from Regional Accounts

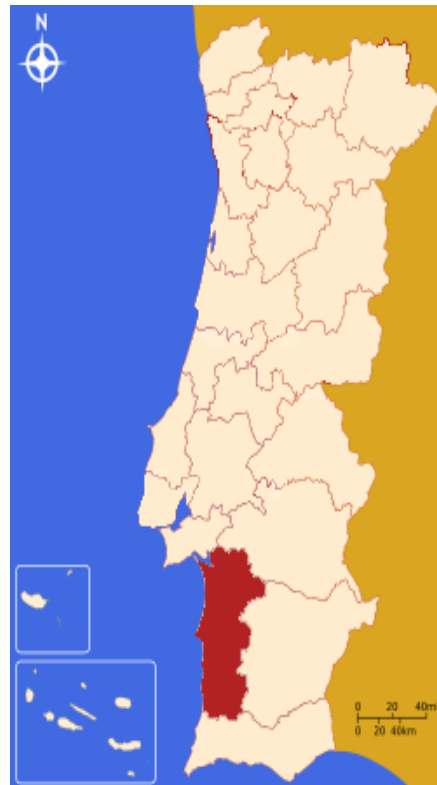
NUTS III: ALENTEJO LITORAL

Indicadores seleccionados <i>Selected indicators</i>	ANOS <i>YEARS</i>	NUTS III: Alentejo Litoral	Portugal
Área (km ²) <i>Area (km²)</i>	2023	5 309	92 225
		5,8	100,0
	<i>Portugal = 100</i>		
População residente (nº) <i>Resident population (nº)</i>	2023	101 388	10 639 726
		1,0	100,0
	<i>Portugal = 100</i>		
Pessoal ao serviço nas empresas (nº) <i>Persons employed in enterprises (no.)</i>	2023	48 090	4 738 341
		1,0	100,0
	<i>Portugal = 100</i>		
Volume de negócios nas empresas (10 ³ Euros) <i>Turnover of enterprises (10³ Euros)</i>	2023	3 710 131	550 295 127
		0,7	100,0
	<i>Portugal = 100</i>		
Empresas (nº) <i>Enterprises (no.)</i>	2023	14 365	1 510 274
		1,0	100,0
	<i>Portugal = 100</i>		
Pessoal ao serviço nas empresas da indústria transformadora (nº) <i>Persons employed in manufacturing enterprises (no.)</i>	2023	3 433	751 411
		0,5	100,0
	<i>Portugal = 100</i>		
Volume de Negócios nas empresas da ind. transformadora (10 ³ Euros) <i>Turnover of manufacturing enterprises (10³ Euros)</i>	2023	939 094	123 936 198
		0,8	100,0
	<i>Portugal = 100</i>		
Empresas da indústria transformadora (nº) <i>Manufacturing enterprises (no.)</i>	2023	468	69 160
		0,7	100,0
	<i>Portugal = 100</i>		
Comércio internacional de bens - Exportações (10 ³ Euros) <i>International trade of goods- Exports (10³ Euros)</i>	2023	994 603	77 340 161
		1,3	100,0
	<i>Portugal = 100</i>		
Comércio internacional de bens - Importações (10 ³ Euros) <i>International trade of goods - Imports (10³ Euros)</i>	2023	433 358	105 148 409
		0,4	100,0
	<i>Portugal = 100</i>		
Dormidas nos estabelecimentos de alojamento turístico por localização geográfica e tipo de alojamento turístico (nº) <i>Nights (No.) in tourist accommodation establishments by Geographic localization (NUTS - 2013) and Type (tourist accommodation establishment) (no.)</i>	2023	1 214 130	77 179 150
		1,6	100,0
	<i>Portugal = 100</i>		
Proveitos totais nos estabelecimentos de alojamento turístico por localização geográfica e tipo de alojamento turístico (mil Euros) <i>Total incomes (€) in tourist accommodation establishments by Geographic localization (NUTS - 2013) and Type (tourist accommodation establishment) (thousand Euros)</i>	2023	112 661	6 015 323
		1,9	100,0
	<i>Portugal = 100</i>		

Fonte:INE (AER),exceto menção específica a outras fontes.Nota:Consultar a síntese metodológica para outras fontes, conceitos e notas.

Source:INE(RSYB),except when specified otherwise.Note:Other sources,concepts and notes in methodological synthesis.

NUTS III: ALENTEJO LITORAL



Fonte: Wikipedia

Área = 5 309 km²

Demografia, Educação e Sociedade Demography, Education and Society			
População residente (2023) (nº) <i>Resident population (2023) (nº)</i>	101 388	Taxa bruta de natalidade (2023) (‰) <i>Crude birth rate (2023) (‰)</i>	7,9
Taxa de crescimento média anual da população (2011/2023) (%) <i>Average annual growth rate of population (2011/2023) (%)</i>	0,3	Rácio divórcios / casamentos (2023) (%) <i>Divorce / Marriage ratio (2023) (%)</i>	51,3
Densidade populacional (2023) (habitantes / km ²) <i>Population density (2023) (Inh. / km²)</i>	19,1	Taxa bruta de escolarização (Ensino secundário) (2022/2023) (%) <i>Crude educational attainment rate (Secondary education) (2022/2023) (%)</i>	126,8
População ≥ 65 anos (2023) (%) <i>Population ≥ 65 years (2023) (%)</i>	26,3	Despesas dos municípios em cultura e desporto por habitante (2023) (Euros / hab.) <i>Expenditures on cultural activities and sports of municipalities per inhabitant (2023) (Euros / inhab.)</i>	122,0
Índice de Dependência Total (2023) <i>Total dependency ratio (2023)</i>	62,0	Taxa de criminalidade (2023) (‰) <i>Crime rate (2023) (‰)</i>	40,2
Saúde e Ambiente Health and Environment		Setor Monetário e Financeiro Monetary and Financial Sector	
Taxa quinquenal de mortalidade infantil (2018/2022) (‰) <i>Quinquennial rate of infant mortality (2018/2022) (‰)</i>	4,3	Compras através de terminais de pagamento automático por habitante (2023) (Euros / hab.) <i>Purchases through points of sale per inhabitant (2023) (Euros / inhab.)</i>	190,5
Médicos / 1000 habitantes (2023) (nº) <i>Physicians / 1000 inhabitants (2023) (no.)</i>	2,2	Levantamentos nacionais em caixas multibanco por habitante (2023) (Euros / hab.) <i>National withdrawals on automated teller machines (ATM) per inhabitant (2023) (Euros / inhab.)</i>	3 201,0
Consultas externas nos hospitais por habitante (2023) (nº) <i>Medical appointments in external appointment units of hospitals per inhabitant (2023) (no.)</i>	..	Peso do crédito à habitação no total dos créditos a clientes (2023) (%) <i>Housing credit rate (2023) (%)</i>	49,9
Despesas dos municípios em ambiente por habitante (2023) (Euros / hab.) <i>Environmental expenditure of municipalities per inhabitant (2023) (Euros / inhab.)</i>	111,0	Peso dos depósitos de emigrantes no total de depósitos dos clientes (2023) (%) <i>Emigrant deposits rate (2023) (%)</i>	1,0

NUTS III: ALENTEJO LITORAL
Principais Indicadores de Actividade Económica
Main Economic Activity Indicators

	2018	2019	2020	2021	2022	2023	2024
<i>Pessoal ao serviço nas empresas (nº)</i> <i>Persons employed in enterprises (no.)</i>	33 741	37 138	39 487	39 602	45 682	48 090	..
2019 = 100	90,9	100,0	106,3	106,6	123,0	129,5	..
<i>t.c. (%) / g.r. (%)</i>		10,1	6,3	0,3	15,4	5,3	..
<i>Pessoal ao serviço nas empresas da indústria transformadora (nº)</i> <i>Persons employed in manufacturing enterprises (no.)</i>	2 865	2 900	2 832	3 018	..	3 433	..
2019 = 100	98,8	100,0	97,7	104,1	..	118,4	..
<i>t.c. (%) / g.r. (%)</i>		1,2	-2,3	6,6
<i>Volume de negócios nas empresas (10³ Euros)</i> <i>Turnover of enterprises (10³ Euros)</i>	2 887 223,0	3 344 154,2	2 886 248,9	3 749 316,9	4 450 918,3	3 710 131,1	..
2019 = 100	86,3	100,0	86,3	112,1	133,1	110,9	..
<i>t.c. (%) / g.r. (%)</i>		15,8	-13,7	29,9	18,7	-16,6	..
<i>Volume de Negócios nas empresas da ind. transformadora (10³ Euros)</i> <i>Turnover of manufacturing enterprises (10³ Euros)</i>	1 008 677,2	1 333 107,2	970 244,2	1 580 901,6	..	939 094,4	..
2019 = 100	75,7	100,0	72,8	118,6	..	70,4	..
<i>t.c. (%) / g.r. (%)</i>		32,2	-27,2	62,9
<i>Empresas (nº)</i> <i>Enterprises (no.)</i>	12 817	12 565	12 532	12 755	13 523	14 365	..
2019 = 100	102,0	100,0	99,7	101,5	107,6	114,3	..
<i>t.c. (%) / g.r. (%)</i>		-2,0	-0,3	1,8	6,0	6,2	..
<i>Empresas da indústria transformadora (nº)</i> <i>Manufacturing enterprises (no.)</i>	462	446	433	451	466	468	..
2019 = 100	103,6	100,0	97,1	101,1	104,5	104,9	..
<i>t.c. (%) / g.r. (%)</i>		-3,5	-2,9	4,2	3,3	0,4	..
<i>Constituição de pessoas coletivas e entidades equiparadas (nº)</i> <i>Creation of legal persons and equivalent entities (no.)</i>	303	373	336	344	404	460	422
2019 = 100	81,2	100,0	90,1	92,2	108,3	123,3	113,1
<i>t.c. (%) / g.r. (%)</i>		23,1	-9,9	2,4	17,4	13,9	-8,3
<i>Dissolução de pessoas coletivas e entidades equiparadas (nº)</i> <i>Dissolution of legal persons and equivalent entities (no.)</i>	181	109	132	161	161	129	142
2019 = 100	166,1	100,0	121,1	147,7	147,7	118,3	130,3
<i>t.c. (%) / g.r. (%)</i>		-39,8	21,1	22,0	0,0	-19,9	10,1

Fonte:INE (AER),exceto menção específica a outras fontes.Nota:Consultar a síntese metodológica para outras fontes, conceitos e notas.

Source:INE(RSYB),except when specified otherwise.Note:Other sources,concepts and notes in methodological synthesis.

NUTS III: ALENTEJO LITORAL
Principais Indicadores de Actividade Económica
Main Economic Activity Indicators

	2018	2019	2020	2021	2022	2023	2024
<i>Ganho médio mensal por trabalhador por conta de outrem (Euros)</i> <i>Average monthly earning per employee (Euros)</i>	1 184,0	1 165,4	1 206,6	1 232,3	1 283,3
2019 = 100	101,6	100,0	103,5	105,7	110,1
<i>t.c. (%) / g.r. (%)</i>		-1,6	3,5	2,1	4,1
<i>Ganho médio mensal por trabalhador por conta de outrem - Homens (Euros)</i> <i>Average monthly earning per employee - Male (Euros)</i>	1 348,1	1 300,3	1 322,2	1 332,5	1 377,2
2019 = 100	103,7	100,0	101,7	102,5	105,9
<i>t.c. (%) / g.r. (%)</i>		-3,5	1,7	0,8	3,4
<i>Ganho médio mensal por trabalhador por conta de outrem - Mulheres (Euros)</i> <i>Average monthly earning per employee - Female (Euros)</i>	959,7	982,3	1 029,5	1 068,4	1 130,2
2019 = 100	97,7	100,0	104,8	108,8	115,1
<i>t.c. (%) / g.r. (%)</i>		2,4	4,8	3,8	5,8
<i>Comércio internacional de bens - Exportações (10³ Euros)</i> <i>International trade of goods- Exports (10³ Euros)</i>	889 741,7	1 210 799,6	878 085,7	1 409 433,9	1 622 111,6	994 603,0	..
2019 = 100	73,5	100,0	72,5	116,4	134,0	82,1	..
<i>t.c. (%) / g.r. (%)</i>		36,1	-27,5	60,5	15,1	-38,7	..
<i>Comércio internacional de bens - Importações (10³ Euros)</i> <i>International trade of goods - Imports (10³ Euros)</i>	570 464,2	670 324,6	526 067,0	847 510,3	888 025,1	433 358,3	..
2019 = 100	85,1	100,0	78,5	126,4	132,5	64,6	..
<i>t.c. (%) / g.r. (%)</i>		17,5	-21,5	61,1	4,8	-51,2	..
<i>Capacidade de alojamento nos estabelecimentos hoteleiros (nº de hóspedes)</i> <i>Lodging capacity in hotel establishments (no. of guests)</i>	8 853	9 813	9 311	9 455	10 239	11 203	..
2019 = 100	90,2	100,0	94,9	96,4	104,3	114,2	..
<i>t.c. (%) / g.r. (%)</i>		10,8	-5,1	1,5	8,3	9,4	..
<i>Crédito à habitação por habitante (Euros)</i> <i>Housing credit per inhabitant (Euros)</i>	5 878	5 884	5 752	5 678	5 580	5 462	..
2019 = 100	99,9	100,0	97,8	96,5	94,8	92,8	..
<i>t.c. (%) / g.r. (%)</i>		0,1	-2,2	-1,3	-1,7	-2,1	..
<i>Edifícios licenciados pelas câmaras municipais para construção (nº)</i> <i>Building permits issued by the local administration (no.)</i>	275	353	297	489	347	395	..
2019 = 100	77,9	100,0	84,1	138,5	98,3	111,9	..
<i>t.c. (%) / g.r. (%)</i>		28,4	-15,9	64,6	-29,0	13,8	..

Fonte:INE (AER),exceto menção específica a outras fontes.Nota:Consultar a síntese metodológica para outras fontes, conceitos e notas.

Source:INE(RSYB),except when specified otherwise.Note:Other sources,concepts and notes in methodological synthesis.

NUTS III: ALENTEJO LITORAL

Rácios Económico-Financeiros da Central de Balanços do Banco de Portugal - Sociedades (*)
Economic and Financial Ratios - Banco de Portugal - Companies ()*

		2017	2018	2019	2020	2021	2022	2023
<i>Prazo médio de recebimentos (nº)</i> <i>Days Sales Outstanding (no.)</i>		51	61	46	48	32	34	36
	2019 = 100	110,9	132,6	100,0	104,3	69,6	73,9	78,3
	t.c. (%) / g.r. (%)		19,6	-24,6	4,3	-33,3	6,3	5,9
<i>Prazo médio de pagamentos (nº)</i> <i>Days Payable Outstanding (no.)</i>		58	59	58	65	65	54	55
	2019 = 100	100,0	101,7	100,0	112,1	112,1	93,1	94,8
	t.c. (%) / g.r. (%)		1,7	-1,7	12,1	0,0	-16,9	1,9
<i>Liquidez Geral (%)</i> <i>Current Ratio (%)</i>		132,5	133,7	125,6	145,5	133,5	109,3	113,5
	2019 = 100	105,5	106,4	100,0	115,9	106,3	87,0	90,4
	t.c. (%) / g.r. (%)		0,9	-6,1	15,9	-8,3	-18,2	3,9
<i>Autonomia Financeira (%)</i> <i>Capital Ratio (%)</i>		37,2	38,0	38,6	38,7	39,9	36,9	41,8
	2019 = 100	96,2	98,4	100,0	100,1	103,3	95,4	108,2
	t.c. (%) / g.r. (%)		2,3	1,7	0,1	3,2	-7,6	13,4
<i>Rendibilidade dos Capitais Próprios (%)</i> <i>Return on Equity (%)</i>		11	-1,1	3,5	1,6	7,2	4,3	-9,2
	2019 = 100	328,4	-32,8	100,0	46,6	206,6	123,6	-264,1
	t.c. (%) / g.r. (%)		-110,0	-405,3	-53,4	343,8	-40,2	-313,7
<i>Percentagem de Empresas com Capital Próprio Negativo (%)</i> <i>Corporations with negative Equity (%)</i>		28	27,2	26,1	27,5	27,1	27,0	27,0
	2019 = 100	106,3	104,1	100,0	105,3	103,7	103,4	103,4
	t.c. (%) / g.r. (%)		-2,0	-4,0	5,3	-1,5	-0,3	0,0

(*) O total das empresas refere-se ao total das sociedades não financeiras classificadas nas secções A a S da CAE Rev3, com exceção da Administração Pública e Defesa, e Segurança Social Obrigatória (secção O).

(*) Total refers to all non financial companies with main activity from section A to S of NACE Rev2, except public administration and social security activities (section O).

Fonte: Banco de Portugal
Source: Banco de Portugal

Fonte:INE (AER),exceto menção específica a outras fontes.Nota:Consultar a síntese metodológica para outras fontes, conceitos e notas.

Source:INE(RSYB),except when specified otherwise.Note:Other sources,concepts and notes in methodological synthesis.

NUTS III: ALENTEJO LITORAL
Demografia, Educação e Sociedade
Demography, Education and Society

		2017	2018	2019	2020	2021	2022	2023
População residente (nº) <i>Resident population (no.)</i>		94 877	95 079	96 182	97 062	98 303	99 763	101 388
	2019 = 100	98,6	98,9	100,0	100,9	102,2	103,7	105,4
	t.c. (%) / g.r. (%)		0,2	1,2	0,9	1,3	1,5	1,6
Densidade populacional (habitantes / km2) <i>Population density (Inh / km2)</i>		17,9	17,9	18,1	18,3	18,5	18,8	19,1
	2019 = 100	98,6	98,9	100,0	100,9	102,2	103,7	105,4
	t.c. (%) / g.r. (%)		0,2	1,2	0,9	1,3	1,5	1,6
População ≥ 65 anos (%) <i>Population ≥ 65 years (%)</i>		25,0	25,3	25,6	26,0	26,1	26,2	26,3
	2019 = 100	98,0	98,8	100,0	101,9	102,2	102,7	103,1
	t.c. (%) / g.r. (%)		0,8	1,2	1,9	0,4	0,4	0,4
Índice de Dependência Total <i>Total dependency ratio</i>		59,7	60,0	60,4	61,2	61,4	61,8	62,0
	2019 = 100	98,9	99,4	100,0	101,4	101,6	102,4	102,7
	t.c. (%) / g.r. (%)		0,5	0,6	1,4	0,3	0,8	0,3
Taxa bruta de natalidade (‰) <i>Crude birth rate (‰)</i>		7,2	7,5	7,7	7,7	7,7	8,0	7,9
	2019 = 100	93,5	97,4	100,0	100,0	100,0	103,9	102,6
	t.c. (%) / g.r. (%)		4,2	2,7	0,0	0,0	3,9	-1,3
Rácio divórcios / casamentos (%) <i>Divorce / Marriage ratio (%)</i>		68,3	65,5	65,9	92,5	42,7	55,4	51,3
	2019 = 100	103,7	99,3	100,0	140,4	64,8	84,0	77,7
	t.c. (%) / g.r. (%)		-4,2	0,7	40,4	-53,8	29,6	-7,5
Despesas dos municípios em cultura e desporto por habitante (Euros / hab.) <i>Expenditures on cultural activities and sports of municipalities (Euros / inhab.)</i>		80,3	81,6	85,7	69,1	67,7	114,9	122,0
	2019 = 100	93,7	95,2	100,0	80,6	79,0	134,0	142,3
	t.c. (%) / g.r. (%)		1,6	5,0	-19,4	-1,9	69,6	6,2
Taxa de criminalidade (‰) <i>Crime rate (‰)</i>		31,6	31,7	31,8	32,5	34,2	39,2	40,2
	2019 = 100	99,4	99,7	100,0	102,2	107,5	123,3	126,4
	t.c. (%) / g.r. (%)		0,3	0,3	2,2	5,2	14,6	2,6

Fonte:INE (AER),exceto menção específica a outras fontes.Nota:Consultar a síntese metodológica para outras fontes, conceitos e notas.

Source:INE(RSYB),except when specified otherwise.Note:Other sources,concepts and notes in methodological synthesis.

NUTS III: ALENTEJO LITORAL

Maiores empregadores da Região

(Ordenado segundo o nº de trabalhadores por conta de outrem - TCO - nos estabelecimentos)

Greatest Employers in the Region

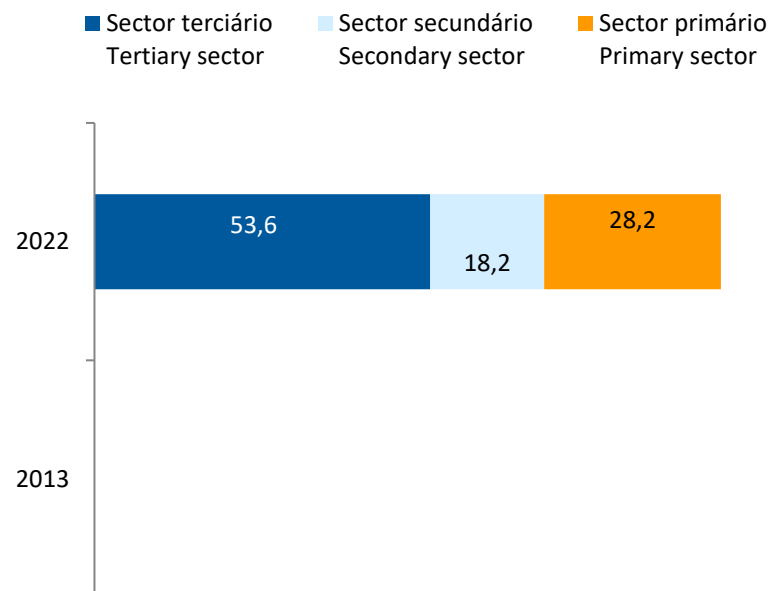
(Ranked according to the number of employees in establishments)

CAE Rev.3		2023
01610	Actividades dos serviços relacionados com a agricultura <i>Agricultural service activities</i>	1
01252	Cultura de outros frutos em árvores e arbustos <i>Growing of other tree and bush fruits</i>	2
01130	Culturas de produtos hortícolas, raízes e tubérculos <i>Growing of vegetables and melons, roots and tubers</i>	3
78200	Actividades das empresas de trabalho temporário <i>Temporary employment agency activities</i>	4
41200	Construção de edifícios (residenciais e não residenciais) <i>Construction of residential and non-residential buildings</i>	5
56101	Restaurantes tipo tradicional <i>Traditional restaurants</i>	6
47111	Comércio a retalho em supermercados e hipermercados <i>Retail sale in supermarkets and hypermarkets</i>	7
52240	Manuseamento de carga <i>Cargo handling</i>	8
71120	Actividades de engenharia e técnicas afins <i>Engineering activities and related technical consultancy</i>	9
87301	Actividades de apoio social para pessoas idosas, com alojamento <i>Social assistance to the elderly, with accommodation</i>	10
86100	Actividades dos estabelecimentos de saúde com internamento <i>Hospital activities</i>	11
20160	Fabricação de matérias plásticas sob formas primárias <i>Manufacture of plastics in primary forms</i>	12
01192	Outras culturas temporárias, n.e. <i>Growing of other non-perennial crops, n.e.c</i>	13
52220	Actividades auxiliares dos transportes por água <i>Supporting water transport activities</i>	14
55111	Hotéis com restaurante <i>Hotels with restaurant</i>	15
Nº total de TCO nas CAE consideradas <i>Total number of employees in the referred NACE</i>		19 027
% no nº total de TCO da Região <i>% in the Region's total number of employees</i>		52,4%

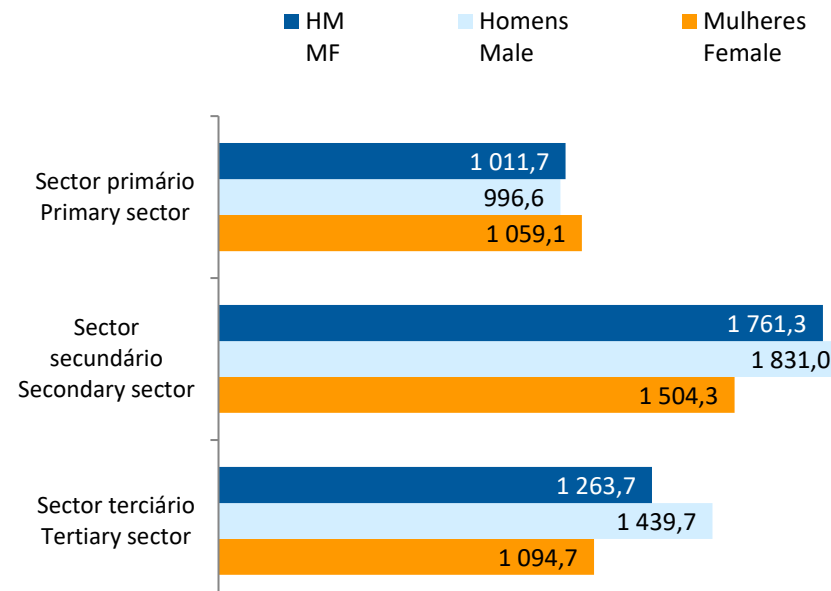
NUTS III: ALENTEJO LITORAL

Trabalhadores por conta de outrem* *Employees**

Por sector de actividade, 2013 e 2022
According to broad sectors of activity, 2013 and 2022



Ganho médio mensal (Euros), 2022
Average monthly earning (Euros), 2022



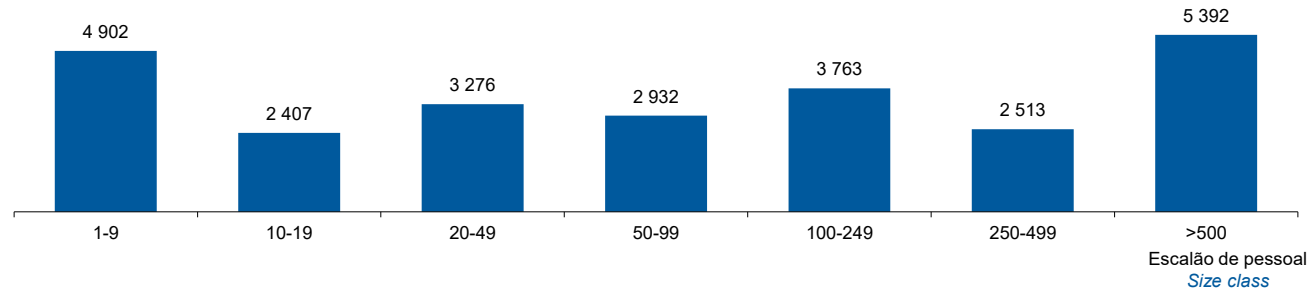
* Os dados dizem respeito a trabalhadores por conta de outrem a tempo completo com remuneração completa, nos estabelecimentos da região.

* *Data refers to full time employees with a full remuneration, in establishments of the region.*

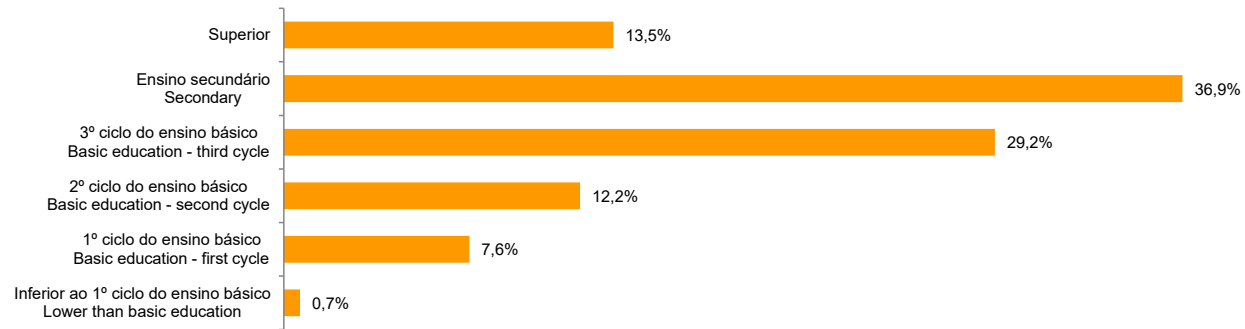
NUTS III: ALENTEJO LITORAL

Trabalhadores por Conta de Outrem*, 2022
Segundo os escalões de pessoal (da empresa)

Employees*, 2022
By size-class (of the enterprise)



Segundo o nível de habilitações
According to educational level



* Os dados dizem respeito a trabalhadores por conta de outrem a tempo completo com remuneração completa, nos estabelecimentos da região.

* Data refers to full time employees with a full remuneration, in establishments of the region.

NUTS III: ALENTEJO LITORAL

Trabalhadores por conta de outrem (TCO) nos estabelecimentos, a tempo completo com remuneração completa (nº)
Full time employees with a full remuneration, in establishments (no.)

Por sector de actividade <i>According to broad sectors of activity</i>	2017	2018	2019	2020	2021	2022	2023
TCO por sector de actividade - Sector primário (nº) <i>Employees - Primary sector (no.)</i>	4 097	4 205	5 409	6 211	6 581	7 105	..
<i>2019 = 100</i>	75,7	77,7	100,0	114,8	121,7	131,4	..
<i>t.c. (%) / g.r. (%)</i>		2,6	28,6	14,8	6,0	8,0	..
TCO por sector de actividade - Sector secundário (nº) <i>Employees - Secondary sector (no.)</i>	4 230	4 476	4 669	4 528	4 533	4 590	..
<i>2019 = 100</i>	90,6	95,9	100,0	97,0	97,1	98,3	..
<i>t.c. (%) / g.r. (%)</i>		5,8	4,3	-3,0	0,1	1,3	..
TCO por sector de actividade - Sector terciário (nº) <i>Employees - Tertiary sector (no.)</i>	11 427	12 052	11 322	11 785	12 355	13 490	..
<i>2019 = 100</i>	100,9	106,4	100,0	104,1	109,1	119,1	..
<i>t.c. (%) / g.r. (%)</i>		5,5	-6,1	4,1	4,8	9,2	..

Fonte:INE (AER),exceto menção específica a outras fontes.Nota:Consultar a síntese metodológica para outras fontes, conceitos e notas.

Source:INE(RSYB),except when specified otherwise.Note:Other sources,concepts and notes in methodological synthesis.

NUTS III: ALENTEJO LITORAL

Trabalhadores por conta de outrem (TCO) nos estabelecimentos, a tempo completo com remuneração completa (nº)
Full time employees with a full remuneration, in establishments (no.)

Segundo os escalões de pessoal da empresa <i>By size-class of the enterprise</i>	2017	2018	2019	2020	2021	2022	2023
1 - 9 (nº / no.) <i>2019 = 100</i> <i>t.c. (%) / g.r. (%)</i>	808 17,4	4 596 98,9 468,7	4 648 100,0 1,1	4 597 98,9 -1,1	4 603 99,0 0,1	4 902 105,5 6,5
10 - 19 (nº / no.) <i>2019 = 100</i> <i>t.c. (%) / g.r. (%)</i>	883 39,6	1 960 87,9 122,1	2 231 100,0 13,8	2 163 97,0 -3,0	2 360 105,8 9,1	2 407 107,9 2,0
20 - 49 (nº / no.) <i>2019 = 100</i> <i>t.c. (%) / g.r. (%)</i>	1 029 31,1	3 296 99,7 220,2	3 307 100,0 0,3	3 265 98,7 -1,3	3 138 94,9 -3,9	3 276 99,1 4,4
50 - 99 (nº / no.) <i>2019 = 100</i> <i>t.c. (%) / g.r. (%)</i>	1 039 40,7	2 011 78,8 93,6	2 553 100,0 27,0	2 343 91,8 -8,2	2 711 106,2 15,7	2 932 114,8 8,2
100 - 249 (nº / no.) <i>2019 = 100</i> <i>t.c. (%) / g.r. (%)</i>	1 260 32,1	3 454 88,1 174,2	3 922 100,0 13,5	3 648 93,0 -7,0	3 549 90,5 -2,7	3 763 95,9 6,0
250 - 499 (nº / no.) <i>2019 = 100</i> <i>t.c. (%) / g.r. (%)</i>	1 381 83,9	1 856 112,8 34,4	1 646 100,0 -11,3	2 780 168,9 68,9	3 024 183,7 8,8	2 513 152,7 -16,9
> 500 (nº / no.) <i>2019 = 100</i> <i>t.c. (%) / g.r. (%)</i>	1 786 57,7	3 560 115,1 99,3	3 093 100,0 -13,1	3 728 120,5 20,5	4 084 132,0 9,5	5 392 174,3 32,0

Fonte:INE (AER),exceto menção específica a outras fontes.Nota:Consultar a síntese metodológica para outras fontes, conceitos e notas.

Source:INE(RSYB),except when specified otherwise.Note:Other sources,concepts and notes in methodological synthesis.

NUTS III: ALENTEJO LITORAL

Trabalhadores por conta de outrem (TCO) nos estabelecimentos, a tempo completo com remuneração completa (nº)
Full time employees with a full remuneration, in establishments (no.)

Ganho médio mensal (Euros) - Por sector de actividade e género Average monthly earning (Euros) - According to broad sectors of activity and gender	2017	2018	2019	2020	2021	2022	2023
Ganho médio mensal - Sector primário (Euros) <i>Average monthly earning (Euros) - Primary Sector (Euros)</i>	903,2	965,4	908,5	937,2	998,0	1 011,7	..
<i>2019 = 100</i>	99,4	106,3	100,0	103,2	109,9	111,4	..
<i>t.c. (%) / g.r. (%)</i>		6,9	-5,9	3,2	6,5	1,4	..
Ganho médio mensal - Sector primário - Homens (Euros) <i>Average monthly earning (Euros) - Primary Sector - Male (Euros)</i>	917,2	977,7	910,5	931,9	991,5	996,6	..
<i>2019 = 100</i>	100,7	107,4	100,0	102,4	108,9	109,5	..
<i>t.c. (%) / g.r. (%)</i>		6,6	-6,9	2,4	6,4	0,5	..
Ganho médio mensal - Sector primário - Mulheres (Euros) <i>Average monthly earning (Euros) - Primary Sector - Female (Euros)</i>	874,7	938,2	902,8	953,4	1 018,6	1 059,1	..
<i>2019 = 100</i>	96,9	103,9	100,0	105,6	112,8	117,3	..
<i>t.c. (%) / g.r. (%)</i>		7,3	-3,8	5,6	6,8	4,0	..
Ganho médio mensal - Sector secundário (Euros) <i>Average monthly earning (Euros) - Secondary Sector (Euros)</i>	1 666,4	1 753,3	1 709,8	1 706,9	1 685,9	1 761,3	..
<i>2019 = 100</i>	97,5	102,5	100,0	99,8	98,6	103,0	..
<i>t.c. (%) / g.r. (%)</i>		5,2	-2,5	-0,2	-1,2	4,5	..
Ganho médio mensal - Sector secundário - Homens (Euros) <i>Average monthly earning (Euros) - Secondary Sector - Male (Euros)</i>	1 757,7	1 843,6	1 785,7	1 776,6	1 759,1	1 831,0	..
<i>2019 = 100</i>	98,4	103,2	100,0	99,5	98,5	102,5	..
<i>t.c. (%) / g.r. (%)</i>		4,9	-3,1	-0,5	-1,0	4,1	..
Ganho médio mensal - Sector secundário - Mulheres (Euros) <i>Average monthly earning (Euros) - Secondary Sector - Female (Euros)</i>	1 302,3	1 382,6	1 409,2	1 433,7	1 419,3	1 504,3	..
<i>2019 = 100</i>	92,4	98,1	100,0	101,7	100,7	106,7	..
<i>t.c. (%) / g.r. (%)</i>		6,2	1,9	1,7	-1,0	6,0	..
Ganho médio mensal - Sector terciário (Euros) <i>Average monthly earning (Euros) - Tertiary Sector (Euros)</i>	1 035,2	1 048,9	1 063,8	1 156,4	1 190,8	1 263,7	..
<i>2019 = 100</i>	97,3	98,6	100,0	108,7	111,9	118,8	..
<i>t.c. (%) / g.r. (%)</i>		1,3	1,4	8,7	3,0	6,1	..
Ganho médio mensal - Sector terciário - Homens (Euros) <i>Average monthly earning (Euros) - Tertiary Sector - Male (Euros)</i>	1 231,9	1 218,2	1 245,1	1 358,3	1 364,7	1 439,7	..
<i>2019 = 100</i>	98,9	97,8	100,0	109,1	109,6	115,6	..
<i>t.c. (%) / g.r. (%)</i>		-1,1	2,2	9,1	0,5	5,5	..
Ganho médio mensal - Sector terciário - Mulheres (Euros) <i>Average monthly earning (Euros) - Tertiary Sector - Female (Euros)</i>	885,1	907,6	939,2	989,8	1 026,8	1 094,7	..
<i>2019 = 100</i>	94,2	96,6	100,0	105,4	109,3	116,6	..
<i>t.c. (%) / g.r. (%)</i>		2,5	3,5	5,4	3,7	6,6	..

Fonte:INE (AER),exceto menção específica a outras fontes.Nota:Consultar a síntese metodológica para outras fontes, conceitos e notas.

Source:INE(RSYB),except when specified otherwise.Note:Other sources,concepts and notes in methodological synthesis.

NUTS III: ALENTEJO LITORAL

Saúde e Ambiente
Health and Environment

	2017	2018	2019	2020	2021	2022	2023
Médicos / 1000 habitantes (nº) <i>Physicians / 1000 inhabitants (no.)</i>	1,9	1,9	2,1	2,1	2,1	2,2	2,2
<i>2019 = 100</i>	90,5	90,5	100,0	100,0	100,0	104,8	104,8
<i>t.c. (%) / g.r. (%)</i>		0,0	10,5	0,0	0,0	4,8	0,0
Despesas dos municípios em ambiente por habitante (Euros / hab.) <i>Environmental expenditure of municipalities per inhabitant (Euros / inhab.)</i>	69,0	79,0	83,0	90,0	142,0	154,0	111,0
<i>2019 = 100</i>	83,1	95,2	100,0	108,4	171,1	185,5	133,7
<i>t.c. (%) / g.r. (%)</i>		14,5	5,1	8,4	57,8	8,5	-27,9

Setor Monetário e Financeiro
Monetary and Financial Sector

	2017	2018	2019	2020	2021	2022	2023
Compras através de terminais de pagamento automático por habitante (Euros / hab.) <i>Purchases through points of sale per inhabitant (Euros / inhab.)</i>	93,0	103,1	114,7	119,8	135,5	163,4	190,5
<i>2019 = 100</i>	81,1	89,9	100,0	104,5	118,1	142,5	166,1
<i>t.c. (%) / g.r. (%)</i>		10,9	11,2	4,5	13,0	20,6	16,5
Levantamentos nacionais em caixas multibanco por habitante (Euros / hab.) <i>National withdrawals on automated teller machines (ATM) per inhabitant (Euros / inhab.)</i>	2 905,0	3 036,0	3 204,0	2 913,0	2 895,0	3 091,0	3 201,0
<i>2019 = 100</i>	90,7	94,8	100,0	90,9	90,4	96,5	99,9
<i>t.c. (%) / g.r. (%)</i>		4,5	5,5	-9,1	-0,6	6,8	3,6

Fonte:INE (AER),exceto menção específica a outras fontes.Nota:Consultar a síntese metodológica para outras fontes, conceitos e notas.

Source:INE(RSYB),except when specified otherwise.Note:Other sources,concepts and notes in methodological synthesis.

NUTS III: ALENTEJO LITORAL

Indicadores Sociais
Social Indicators

	2017	2018	2019	2020	2021	2022	2023
Beneficiários de subsídio de desemprego / População residente (%) <i>Recipients of unemployment benefits / Resident population (%)</i>	5,0	4,2	4,3	5,7	5,6	5,3	6,5
2019 = 100	115,4	97,8	100,0	130,5	128,3	121,9	151,2
t.c. (%) / g.r. (%)		-15,2	2,3	30,5	-1,7	-5,0	24,0
Beneficiários de rendimento social de inserção / População residente (%) <i>Recipients of social integration income / Resident population (%)</i>	1,7	1,6	1,5	1,5	1,4	1,5	1,2
2019 = 100	112,9	104,2	100,0	97,9	95,9	98,5	78,8
t.c. (%) / g.r. (%)		-7,7	-4,0	-2,1	-2,0	2,8	-20,0

Fonte:INE (AER),exceto menção específica a outras fontes.Nota:Consultar a síntese metodológica para outras fontes, conceitos e notas.

Source:INE(RSYB),except when specified otherwise.Note:Other sources,concepts and notes in methodological synthesis.

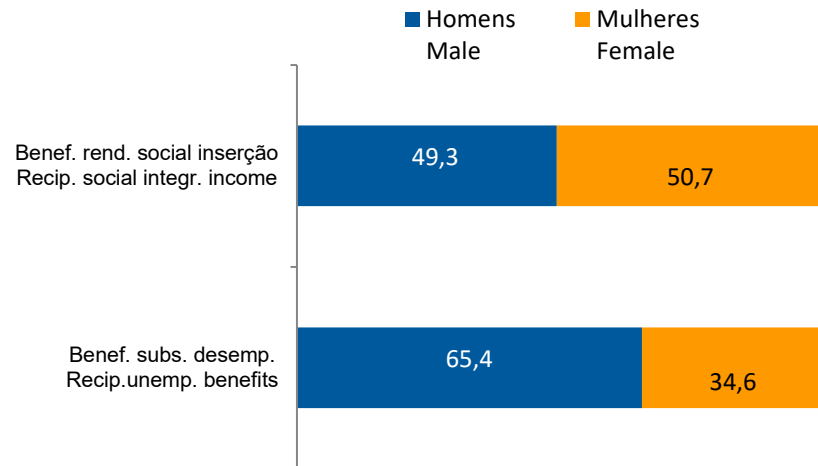
NUTS III: ALENTEJO LITORAL
Indicadores Sociais
Social Indicators

Beneficiários de subsídio de desemprego e beneficiários do rendimento social de inserção, 2023

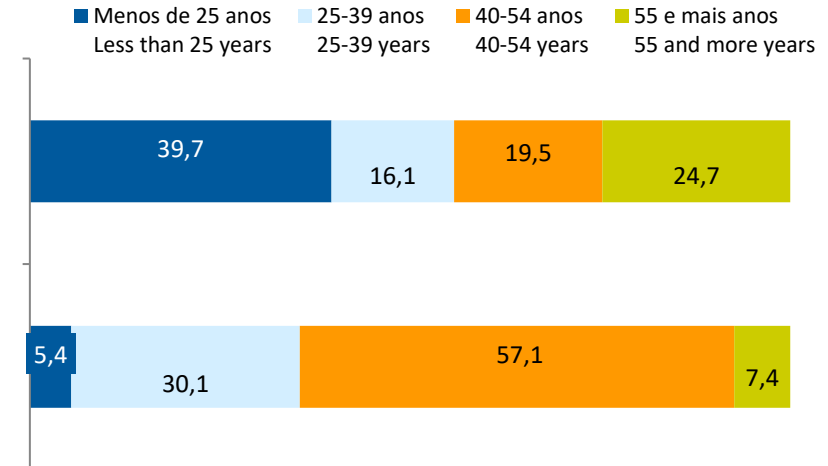
Recipients of unemployment benefits and recipients of social integration income, 2023

Beneficiários de subsídio de desemprego / População residente (%) <i>Recipients of unemployment benefits / Resident population (%)</i>	6,5
Beneficiários do rendimento social de inserção / População residente (%) <i>Recipients of social integration income / Resident population (%)</i>	1,2

Por género
According to gender

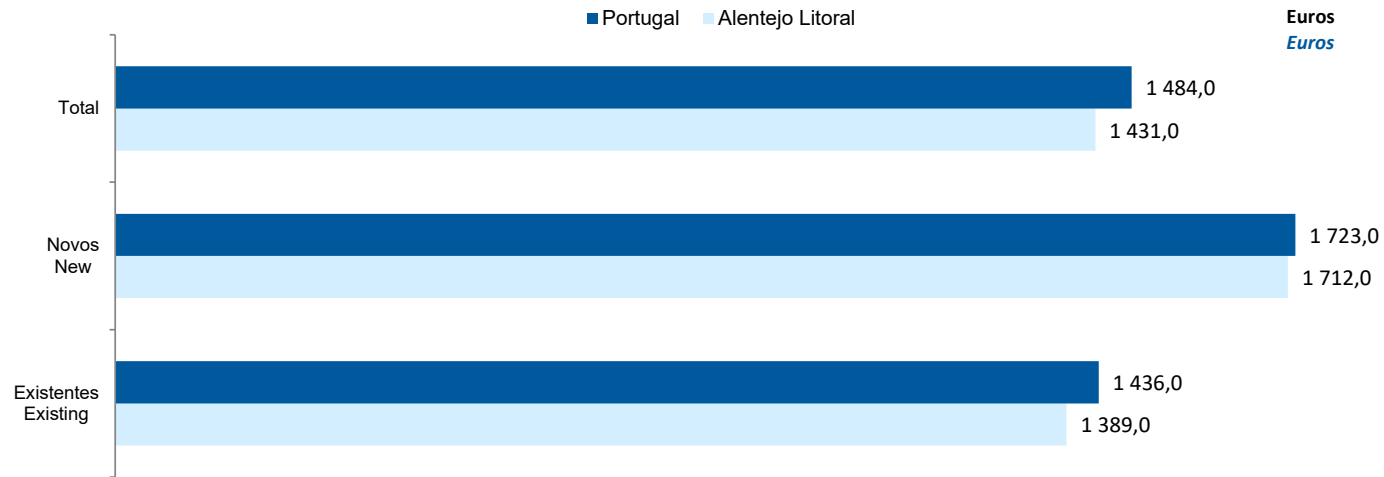


Por idade
According to age




NUTS III: ALENTEJO LITORAL
Imobiliário
Real Estate

Valor mediano das vendas por m2 de alojamentos familiares e categoria do alojamento familiar, 2022
Median value per m2 of dwellings sales and category of housing unit, 2022



Valor mediano das rendas por m2 de novos contratos de arrendamento de alojamentos familiares, 2023
Median house rental value per m2 of new lease agreements of dwellings, 2023



NUTS III: ALENTEJO LITORAL
Seleção de Indicadores de turismo
Tourism indicators selection

		2017	2018	2019	2020	2021	2022	2023
Capacidade de alojamento nos estabelecimentos de alojamento turístico e tipo de alojamento turístico	nº	8 271	8 853	9 813	9 311	9 455	10 239	11 203
	2019 = 100	84,3	90,2	100,0	94,9	96,4	104,3	114,2
<i>Lodging capacity in tourist accommodation establishments and Type (tourist accommodation establishment)</i>	<i>t.c. (%) / g.r. (%)</i>		7,0	10,8	-5,1	1,5	8,3	9,4
Dormidas nos estabelecimentos de alojamento turístico por localização geográfica e tipo de alojamento turístico	nº	787 602	864 051	978 415	692 694	843 249	1 054 491	1 214 130
	2019 = 100	80,5	88,3	100,0	70,8	86,2	107,8	124,1
<i>Nights (No.) in tourist accommodation establishments by Geographic localization (NUTS - 2013) and Type (tourist accommodation establishment)</i>	<i>t.c. (%) / g.r. (%)</i>		9,7	13,2	-29,2	21,7	25,1	15,1
Hóspedes nos estabelecimentos de alojamento turístico por localização geográfica e tipo de alojamento turístico	nº	338 630,0	363 850,0	428 210,0	290 145,0	355 264	451 177	525 691
	2019 = 100	79,1	85,0	100,0	67,8	83,0	105,4	122,8
<i>Guests (No.) in tourist accommodation establishments by Geographic localization (NUTS - 2013) and Type (tourist accommodation establishment)</i>	<i>t.c. (%) / g.r. (%)</i>		7,4	17,7	-32,2	22,4	27,0	16,5
Proveitos totais nos estabelecimentos de alojamento turístico por localização geográfica e tipo de alojamento turístico	10 ³ Euros	44 436,0	53 566,0	65 347,0	50 650,0	67 787,0	93 166,0	112 661,0
	2019 = 100	68,0	82,0	100,0	77,5	103,7	142,6	172,4
<i>Total incomes (€) in tourist accommodation establishments by Geographic localization and Type (tourist accommodation establishment)</i>	<i>t.c. (%) / g.r. (%)</i>		20,5	22,0	-22,5	33,8	37,4	20,9
Taxa líquida de ocupação cama nos estabelecimentos de alojamento turístico por localização geográfica e tipo de alojamento turístico	%	143,3	150,4	147,4	125,6	31,0	32,9	34,6
	2019 = 100	97,2	102,0	100,0	85,2	21,0	22,3	23,5
<i>Bed occupancy net rate (%) in tourist accommodation establishments by Geographic localization and Type (tourist accommodation establishment)</i>	<i>t.c. (%) / g.r. (%)</i>		5,0	-2,0	-14,8	-75,3	6,1	5,2

Fonte:INE (AER),exceto menção específica a outras fontes.Nota:Consultar a síntese metodológica para outras fontes, conceitos e notas.

Source:INE(RSYB),except when specified otherwise.Note:Other sources,concepts and notes in methodological synthesis.

NUTS III: ALENTEJO LITORAL

Contas regionais
Regional Accounts

		2016	2017	2018	2019	2020	2021	2022
Valor acrescentado bruto <i>Gross value added</i>	10 ⁶ Euros 2019 = 100 t.c. (%) / g.r. (%)	1 990,2 97,5	2 149,8 105,3	2 056,2 100,7	2 041,2 100,0	1 686,6 82,6	2 055,5 100,7	2 434,1 119,2
			8,0	-4,4	-0,7	-17,4	21,9	18,4
Formação bruta de capital fixo <i>Gross fixed capital formation</i>	10 ⁶ Euros 2019 = 100 t.c. (%) / g.r. (%)
Rendimento disponível bruto das famílias <i>Gross disposable income of households</i>	10 ⁶ Euros 2019 = 100 t.c. (%) / g.r. (%)
Remunerações dos empregados <i>Compensation of employees</i>	10 ⁶ Euros 2019 = 100 t.c. (%) / g.r. (%)
Produto interno bruto por habitante <i>Gross domestic product per inhabitant</i>	10 ³ Euros 2019 = 100 t.c. (%) / g.r. (%)	24,2 95,9	26,4 104,6	25,4 100,7	25,3 100,0	20,7 82,1	25,5 100,8	30,1 119,1
			9,0	-3,7	-0,7	-17,9	22,8	18,1
Emprego - indivíduos totais <i>Employment - total employment</i>	10 ³ 2019 = 100 t.c. (%) / g.r. (%)	41,2 88,2	42,4 90,7	45,6 97,6	46,7 100,0	47,9 102,6	50,9 108,9	49,0 104,9
			2,9	7,5	2,5	2,6	6,1	-3,6
Emprego - indivíduos remunerados <i>Employment - employees</i>	10 ³ 2019 = 100 t.c. (%) / g.r. (%)
Produtividade aparente do trabalho <i>Apparent productivity of employment</i>	10 ³ Euros 2019 = 100 t.c. (%) / g.r. (%)
		

Fonte:INE (AER),exceto menção específica a outras fontes.Nota:Consultar a síntese metodológica para outras fontes, conceitos e notas.

Source:INE(RSYB),except when specified otherwise.Note:Other sources,concepts and notes in methodological synthesis.

NUTS III: ALENTEJO LITORAL
Comparação com as Respetivas Agregações Geográficas
Comparison with Respective Geographical Aggregations

INDICADORES <i>INDICATORS</i>	ANOS <i>YEARS</i>	CONCELHO <i>MUNICIPALITY</i>	NUTS III	NUTS II	DISTRITO <i>DISTRICT</i>	NUTS I	Portugal
			Alentejo Litoral	Alentejo		Continente	
Demografia, Educação e Sociedade <i>Demography, Education and Society</i>							
População residente (nº) <i>Resident population (no.)</i>	2023		101 388	474 701		10 142 079	10 639 726
População residente (Peso sobre as respectivas agregações geográficas) <i>Resident population (Weight over respective aggregations)</i>	2023		100,0	21,4	..	1,0	1,0
Taxa de crescimento média anual da população (%) <i>Average annual growth rate of population (%)</i>	#N/D	
Densidade populacional (habitantes / km2) <i>Population density (Inh / km2)</i>	2023		19,1	17,4		113,8	115,4
População ≥ 65 anos (%) <i>Population ≥ 65 years (%)</i>	2023		26,3	27,5		24,3	24,1
Índice de Dependência Total <i>Total dependency ratio</i>	2023		62,0	65,9		59,1	58,5
Taxa bruta de natalidade (‰) <i>Crude birth rate (‰)</i>	2023		7,9	7,5		8,1	8,1
Rácio divórcios / casamentos (%) <i>Divorce / Marriage ratio (%)</i>	2023		51,3	44,8		46,9	47,1
Taxa bruta de escolarização (Ensino secundário) (%) <i>Crude educational attainment rate (Secondary education) (%)</i>	2022/2023		126,8	126,2		127,5	126,8
Despesas dos municípios em cultura e desporto por habitante (Euros / hab.) <i>Expenditures on cultural activities and sports of municipalities (Euros / inhab.)</i>	2023		122,0	135,7		64,8	64,4
Taxa de criminalidade (‰) <i>Crime rate (‰)</i>	2023		40,2	36,2		33,1	35,0

NUTS III: ALENTEJO LITORAL
Comparação com as Respetivas Agregações Geográficas
Comparison with Respective Geographical Aggregations

INDICADORES INDICATORS	ANOS YEARS	CONCELHO MUNICIPALITY	NUTS III	NUTS II	DISTRITO DISTRICT	NUTS I	Portugal
			Alentejo Litoral	Alentejo		Continente	
Saúde e Ambiente <i>Health and Environment</i>							
Taxa quinquenal de mortalidade infantil (%) <i>Quinquennial rate of infant mortality (%)</i>	2018/2022		4,3	3,2		2,7	2,7
Médicos / 1000 habitantes (nº) <i>Physicians / 1000 inhabitants (no.)</i>	2023		2,2	3,6		5,9	5,8
Despesas dos municípios em ambiente por habitante (Euros / hab.) <i>Environmental expenditure of municipalities per inhabitant (Euros / inhab.)</i>	2023		111	113		83	85
Setor Monetário e Financeiro <i>Monetary and Financial Sector</i>							
Compras através de terminais de pagamento automático por habitante (Euros / hab.) <i>Purchases through points of sale per inhabitant (Euros / inhab.)</i>	2023		190,5	169,4		197,1	197,3
Levantamentos nacionais em caixas multibanco por habitante (Euros / hab.) <i>National withdrawals on automated teller machines (ATM) per inhabitant (Euros / inhab.)</i>	2023		3 201,0	3 084,0		2 731,0	2 721,0
Peso do crédito à habitação no total dos créditos a clientes (%) <i>Housing credit rate (%)</i>	2023		49,9	48,2		40,6	41,0
Peso dos depósitos de emigrantes no total de depósitos dos clientes (%) <i>Emigrant deposits rate (%)</i>	2023		1,0	1,3		2,0	2,0

Fonte:INE (AER),exceto menção específica a outras fontes.Nota:Consultar a síntese metodológica para outras fontes, conceitos e notas.

Source:INE(RSYB),except when specified otherwise.Note:Other sources,concepts and notes in methodological synthesis.

NUTS III: ALENTEJO LITORAL
Comparação com as Respetivas Agregações Geográficas
Comparison with Respective Geographical Aggregations

INDICADORES <i>INDICATORS</i>	ANOS <i>YEARS</i>	CONCELHO <i>MUNICIPALITY</i>	NUTS III	NUTS II	DISTRITO <i>DISTRICT</i>	NUTS I	Portugal
			Alentejo Litoral	Alentejo		Continente	
Indicadores Sociais <i>Social Indicators</i>							
Beneficiários de subsídio de desemprego / População residente (%) <i>Recipients of unemployment benefits / Resident population (%)</i>	2023		6,5	3,8		3,3	3,3
Beneficiários de rendimento social de inserção / População residente (%) <i>Recipients of social integration income / Resident population (%)</i>	2023		1,2	2,9		2,2	2,3

NUTS III: ALENTEJO LITORAL
Comparação com as Respetivas Agregações Geográficas
Comparison with Respective Geographical Aggregations

INDICADORES INDICATORS	ANOS YEARS	CONCELHO MUNICIPALITY	NUTS III	NUTS II	DISTRITO DISTRICT	NUTS I	Portugal
			Alentejo Litoral	Alentejo		Continente	
Principais Indicadores de Actividade Económica <i>Main Economic Activity Indicators</i>							
Pessoal ao serviço nas empresas (nº) <i>Persons employed in companies (no.)</i>	2023		48 090	170 607		4 559 334	4 738 341
Pessoal ao serviço nas empresas da indústria transformadora (nº) <i>Persons employed in manufacturing enterprises (no.)</i>	2023		3 433	20 461		738 875	751 411
Volume de negócios nas empresas (10 ³ Euros) <i>Turnover of enterprises (10³ Euros)</i>	2023		3 710 131	15 282 704		532 896 310	550 295 127
Volume de Negócios nas empresas da ind. transformadora (10 ³ Euros) <i>Turnover of manufacturing enterprises (10³ Euros)</i>	2023		939 094	3 788 551		122 239 162	123 936 198
Empresas (nº) <i>Enterprises (no.)</i>	2023		14 365	65 855		1 445 184	1 510 274
Empresas da indústria transformadora (nº) <i>Manufacturing enterprises (no.)</i>	2023		468	2 798		67 192	69 160
Constituição de pessoas coletivas e entidades equiparadas (nº) <i>Creation of legal persons and equivalent entities (no.)</i>	2024		422	1 853		46 762	48 968
Dissolução de pessoas coletivas e entidades equiparadas (nº) <i>Dissolution of legal persons and equivalent entities (no.)</i>	2024		142	693		20 493	21 304
Ganho médio mensal por trabalhador por conta de outrem (Euros) <i>Average monthly earning per employee (Euros)</i>	2022		1 283	1 225		1 368	1 362
Ganho médio mensal por trabalhador por conta de outrem - Homens (Euros) <i>Average monthly earning per employee - Male (Euros)</i>	2022		1 377	1 329		1 476	1 469
Ganho médio mensal por trabalhador por conta de outrem - Mulheres (Euros) <i>Average monthly earning per employee - Female (Euros)</i>	2022		1 130	1 090		1 238	1 234
Comércio internacional de bens - Exportações (10 ³ Euros) <i>International trade of goods - Exports (10³ Euros)</i>	2023		994 603	3 582 438		69 219 305	77 340 161
Comércio internacional de bens - Importações (10 ³ Euros) <i>International trade of goods - Imports (10³ Euros)</i>	2023		433 358	1 555 953		91 186 619	105 148 409

Fonte:INE (AER),exceto menção específica a outras fontes.Nota:Consultar a síntese metodológica para outras fontes, conceitos e notas.

Source:INE(RSYB),except when specified otherwise.Note:Other sources,concepts and notes in methodological synthesis.

NUTS III: ALENTEJO LITORAL
Comparação com as Respetivas Agregações Geográficas
Comparison with Respective Geographical Aggregations

INDICADORES INDICATORS	ANOS YEARS	CONCELHO MUNICIPALITY	NUTS III	NUTS II	DISTRITO DISTRICT	NUTS I	Portugal
			Alentejo Litoral	Alentejo		Continente	
Capacidade de alojamento nos estabelecimentos hoteleiros (nº de hóspedes) <i>Lodging capacity in hotel establishments (no. of guests)</i>	2023		11 203	26 916		419 176	478 552
Crédito à habitação por habitante (Euros) <i>Housing credit per inhabitant (Euros)</i>	2023		5 462	6 544		9 466	9 373
Edifícios licenciados pelas câmaras municipais para construção (nº) <i>Building permits issued by the local administration (no.)</i>	2023		395	1 207		22 101	23 439

NUTS III: ALENTEJO LITORAL
Comparação com as Respetivas Agregações Geográficas
Comparison with Respective Geographical Aggregations

INDICADORES (%) INDICATORS (%)	ANOS YEARS		NUTS III / NUTS III x 100	NUTS III / NUTS II x 100	NUTS III / Distrito x 100 NUTS III / District x 100	NUTS III / NUTS I x 100	NUTS III / Portugal x 100
Principais Indicadores de Actividade Económica <i>Main Economic Activity Indicators</i>							
Pessoal ao serviço nas empresas (nº) <i>Persons employed in companies (no.)</i>	2023		100,0	28,2	..	1,1	1,0
Pessoal ao serviço nas empresas da indústria transformadora (nº) <i>Persons employed in manufacturing enterprises (no.)</i>	2023		100,0	16,8	..	0,5	0,5
Volume de negócios nas empresas (10 ³ Euros) <i>Turnover of enterprises (10³ Euros)</i>	2023		100,0	24,3	..	0,7	0,7
Volume de Negócios nas empresas da ind. transformadora (10 ³ Euros) <i>Turnover of manufacturing enterprises (10³ Euros)</i>	2023		100,0	24,8	..	0,8	0,8
Empresas (nº) <i>Enterprises (no.)</i>	2023		100,0	21,8	..	1,0	1,0
Empresas da indústria transformadora (nº) <i>Manufacturing enterprises (no.)</i>	2023		100,0	16,7	..	0,7	0,7
Constituição de pessoas coletivas e entidades equiparadas (nº) <i>Creation of legal persons and equivalent entities (no.)</i>	2024		100,0	22,8	..	0,9	0,9
Dissolução de pessoas coletivas e entidades equiparadas (nº) <i>Dissolution of legal persons and equivalent entities (no.)</i>	2024		100,0	20,5	..	0,7	0,7
Ganho médio mensal por trabalhador por conta de outrem (Euros) <i>Average monthly earning per employee (Euros)</i>	2022		100,0	104,8	..	93,8	94,2
Ganho médio mensal por trabalhador por conta de outrem - Homens (Euros) <i>Average monthly earning per employee - Male (Euros)</i>	2022		100,0	103,6	..	93,3	93,7
Ganho médio mensal por trabalhador por conta de outrem - Mulheres (Euros) <i>Average monthly earning per employee - Female (Euros)</i>	2022		100,0	103,7	..	91,3	91,6
Comércio internacional de bens - Exportações (10 ³ Euros) <i>International trade of goods - Exports (10³ Euros)</i>	2023		100,0	27,8	..	1,4	1,3
Comércio internacional de bens - Importações (10 ³ Euros) <i>International trade of goods - Imports (10³ Euros)</i>	2023		100,0	27,9	..	0,5	0,4

Fonte:INE (AER),exceto menção específica a outras fontes.Nota:Consultar a síntese metodológica para outras fontes, conceitos e notas.

Source:INE(RSYB),except when specified otherwise.Note:Other sources,concepts and notes in methodological synthesis.

NUTS III: ALENTEJO LITORAL
Comparação com as Respetivas Agregações Geográficas
Comparison with Respective Geographical Aggregations

INDICADORES (%) INDICATORS (%)	ANOS YEARS		NUTS III / NUTS III x 100	NUTS III / NUTS II x 100	NUTS III / Distrito x 100 NUTS III / District x 100	NUTS III / NUTS I x 100	NUTS III / Portugal x 100
Principais Indicadores de Actividade Económica <i>Main Economic Activity Indicators</i>							
Capacidade de alojamento nos estabelecimentos hoteleiros (nº de hóspedes) <i>Lodging capacity in hotel establishments (no. of guests)</i>	2023		100,0	41,6	..	2,7	2,3
Crédito à habitação por habitante (Euros) <i>Housing credit per inhabitant (Euros)</i>	2023		100,0	83,5	..	57,7	58,3
Edifícios licenciados pelas câmaras municipais para construção (nº) <i>Building permits issued by the local administration (no.)</i>	2023		100,0	32,7	..	1,8	1,7

NUTS III: ALENTEJO LITORAL
Comparação com as Respetivas Agregações Geográficas
Comparison with Respective Geographical Aggregations

INDICADORES INDICATORS	ANOS YEARS	CONCELHO MUNICIPALITY	NUTS III	NUTS II	DISTRITO DISTRICT	NUTS I	Portugal
			Alentejo Litoral	Alentejo		Continente	
Trabalhadores por conta de outrem (TCO) nos estabelecimentos, a tempo completo com remuneração completa (nº) <i>Full time employees with a full remuneration, in establishments (no.)</i>	2023		0	2 467 600	2 570 047
Por sector de actividade <i>According to broad sectors of activity</i>							
TCO por sector de actividade - Sector primário (nº) <i>Employees - Primary sector (no.)</i>	2023			47 861	49 503
TCO por sector de actividade - Sector secundário (nº) <i>Employees - Secondary sector (no.)</i>	2023			725 617	746 730
TCO por sector de actividade - Sector terciário (nº) <i>Employees - Tertiary sector (no.)</i>	2023			1 694 122	1 773 814
Segundo os escalões de pessoal da empresa <i>By size-class of the enterprise</i>							
1-9 (nº / no.)	2023			467 969	487 937
10-19 (nº / no.)	2023			271 514	283 817
20-49 (nº / no.)	2023			376 930	394 298
50-99 (nº / no.)	2023			270 285	281 519
100-249 (nº / no.)	2023			323 111	337 208
250-499 (nº / no.)	2023			190 947	196 722
>=500 (nº / no.)	2023			566 844	588 546

NUTS III: ALENTEJO LITORAL
Comparação com as Respetivas Agregações Geográficas
Comparison with Respective Geographical Aggregations

INDICADORES (%) INDICATORS (%)	ANOS YEARS		NUTS III / NUTS III x 100	NUTS III / NUTS II x 100	NUTS III / Distrito x 100 NUTS III / District x 100	NUTS III / NUTS I x 100	NUTS III / Portugal x 100
Trabalhadores por conta de outrem (TCO) nos estabelecimentos, a tempo completo com remuneração completa (nº) <i>Full time employees with a full remuneration, in establishments (no.)</i>	2023	
Por sector de actividade <i>According to broad sectors of activity</i>							
TCO por sector de actividade - Sector primário <i>Employees - Primary sector</i>	2023	
TCO por sector de actividade - Sector secundário <i>Employees - Secondary sector</i>	2023	
TCO por sector de actividade - Sector terciário <i>Employees - Tertiary sector</i>	2023	
Segundo os escalões de pessoal da empresa <i>By size-class of the enterprise</i>							
1-9	2023	
10-19	2023	
20-49	2023	
50-99	2023	
100-249	2023	
250-499	2023	
>=500	2023	

NUTS III: ALENTEJO LITORAL
Comparação com as Respetivas Agregações Geográficas
Comparison with Respective Geographical Aggregations

INDICADORES INDICATORS	ANOS YEARS	CONCELHO MUNICIPALITY	NUTS III	NUTS II	DISTRITO DISTRICT	NUTS I	Portugal
			Alentejo Litoral	Alentejo		Continente	
Ganho médio mensal (Euros) - Por sector de actividade e género Average monthly earning (Euros) - According to broad sectors of activity and gender							
Ganho médio mensal - Sector primário (Euros) <i>Average monthly earning (Euros) - Primary Sector (Euros)</i>	2022		1 011,7	1 046,3		1 058,4	1 056,2
Ganho médio mensal - Sector primário - Homens (Euros) <i>Average monthly earning (Euros) - Primary Sector - Male (Euros)</i>	2022		996,6	1 050,4		1 080,1	1 076,6
Ganho médio mensal - Sector primário - Mulheres (Euros) <i>Average monthly earning (Euros) - Primary Sector - Female (Euros)</i>	2022		1 059,1	1 032,1		1 000,5	1 001,0
Ganho médio mensal - Sector secundário (Euros) <i>Average monthly earning (Euros) - Secondary Sector (Euros)</i>	2022		1 761,3	1 466,9		1 281,3	1 279,7
Ganho médio mensal - Sector secundário - Homens (Euros) <i>Average monthly earning (Euros) - Secondary Sector - Male (Euros)</i>	2022		1 831,0	1 525,2		1 340,4	1 337,0
Ganho médio mensal - Sector secundário - Mulheres (Euros) <i>Average monthly earning (Euros) - Secondary Sector - Female (Euros)</i>	2022		1 504,3	1 291,6		1 150,4	1 150,6
Ganho médio mensal - Sector terciário (Euros) <i>Average monthly earning (Euros) - Tertiary Sector (Euros)</i>	2022		1 263,7	1 168,1		1 415,5	1 407,3
Ganho médio mensal - Sector terciário - Homens (Euros) <i>Average monthly earning (Euros) - Tertiary Sector - Male (Euros)</i>	2022		1 439,7	1 319,4		1 580,5	1 570,2
Ganho médio mensal - Sector terciário - Mulheres (Euros) <i>Average monthly earning (Euros) - Tertiary Sector - Female (Euros)</i>	2022		1 094,7	1 057,8		1 264,2	1 258,3

Fonte:INE (AER),exceto menção específica a outras fontes.Nota:Consultar a síntese metodológica para outras fontes, conceitos e notas.

Source:INE(RSYB),except when specified otherwise.Note:Other sources,concepts and notes in methodological synthesis.

NUTS III: ALENTEJO LITORAL
Comparação com as Respetivas Agregações Geográficas
Comparison with Respective Geographical Aggregations

INDICADORES (%) INDICATORS (%)	ANOS YEARS		NUTS III / NUTS III x 100	NUTS III / NUTS II x 100	NUTS III / Distrito x 100 NUTS III / District x 100	NUTS III / NUTS I x 100	NUTS III / Portugal x 100
Ganho médio mensal (Euros) - Por sector de actividade e género Average monthly earning (Euros) - According to broad sectors of activity and gender							
Ganho médio mensal - Sector primário <i>Average monthly earning - Primary Sector</i>	2022		100,0	96,7	..	95,6	95,8
Ganho médio mensal - Sector primário - Homens <i>Average monthly earning - Primary Sector - Male</i>	2022		100,0	94,9	..	92,3	92,6
Ganho médio mensal - Sector primário - Mulheres <i>Average monthly earning - Primary Sector - Female</i>	2022		100,0	102,6	..	105,9	105,8
Ganho médio mensal - Sector secundário <i>Average monthly earning - Secondary Sector</i>	2022		100,0	120,1	..	137,5	137,6
Ganho médio mensal - Sector secundário - Homens <i>Average monthly earning - Secondary Sector - Male</i>	2022		100,0	120,0	..	136,6	136,9
Ganho médio mensal - Sector secundário - Mulheres <i>Average monthly earning - Secondary Sector - Female</i>	2022		100,0	116,5	..	130,8	130,7
Ganho médio mensal - Sector terciário <i>Average monthly earning - Tertiary Sector</i>	2022		100,0	108,2	..	89,3	89,8
Ganho médio mensal - Sector terciário - Homens <i>Average monthly earning - Tertiary Sector - Male</i>	2022		100,0	109,1	..	91,1	91,7
Ganho médio mensal - Sector terciário - Mulheres <i>Average monthly earning - Tertiary Sector - Female</i>	2022		100,0	103,5	..	86,6	87,0

NUTS III: ALENTEJO LITORAL
Comparação com as Respetivas Agregações Geográficas
Comparison with Respective Geographical Aggregations

INDICADORES <i>INDICATORS</i>	ANOS <i>YEARS</i>	CONCELHO <i>MUNICIPALITY</i>	NUTS III	NUTS II	DISTRITO <i>DISTRICT</i>	NUTS I	Portugal
			Alentejo Litoral	Alentejo		Continente	
Imobiliário <i>Real Estate</i>							
Valor mediano das vendas por m2 de alojamentos familiares e categoria do alojamento familiar <i>Median value per m2 of dwellings sales and category of housing unit</i>							
Total (Euros)	#N/D	
Novos (Euros) <i>New (Euros)</i>	#N/D	
Existentes (Euros) <i>Existing (Euros)</i>	#N/D	
Valor mediano das rendas por m2 de novos contratos de arrendamento de alojamentos familiares <i>Median house rental value per m2 of new lease agreements of dwellings</i>							
Rendas (Euros) <i>Rental Value (Euros)</i>	2023		6,7	4,7		7,2	7,2

Fonte:INE (AER),exceto menção específica a outras fontes.Nota:Consultar a síntese metodológica para outras fontes, conceitos e notas.

Source:INE(RSYB),except when specified otherwise.Note:Other sources,concepts and notes in methodological synthesis.

NUTS III: ALENTEJO LITORAL
Comparação com as Respetivas Agregações Geográficas
Comparison with Respective Geographical Aggregations

INDICADORES (%) <i>INDICATORS (%)</i>	ANOS <i>YEARS</i>		NUTS III / NUTS III x 100	NUTS III / NUTS II x 100	NUTS III / Distrito x 100 NUTS III / District x 100	NUTS III / NUTS I x 100	NUTS III / Portugal x 100
Imobiliário <i>Real Estate</i>							
Valor mediano das vendas por m2 de alojamentos familiares e categoria do alojamento familiar <i>Median value per m2 of dwellings sales and category of housing unit</i>							
Total (Euros)	#N/D	
Novos (Euros) <i>New (Euros)</i>	#N/D	
Existentes (Euros) <i>Existing (Euros)</i>	#N/D	
Valor mediano das rendas por m2 de novos contratos de arrendamento de alojamentos familiares <i>Median house rental value per m2 of new lease agreements of dwellings</i>							
Rendas (Euros) <i>Rental Value (Euros)</i>	2023		100,0	143,1	..	92,1	92,5

Fonte:INE (AER),exceto menção específica a outras fontes.Nota:Consultar a síntese metodológica para outras fontes, conceitos e notas.

Source:INE(RSYB),except when specified otherwise.Note:Other sources,concepts and notes in methodological synthesis.

NUTS III: ALENTEJO LITORAL
Comparação com as Respetivas Agregações Geográficas
Comparison with Respective Geographical Aggregations

INDICADORES <i>INDICATORS</i>	ANOS <i>YEARS</i>	CONCELHO <i>MUNICIPALITY</i>	NUTS III	NUTS II	DISTRITO <i>DISTRICT</i>	NUTS I	Portugal
			Alentejo Litoral	Alentejo		Continente	
Indicadores Sociais <i>Social Indicators</i>							
Beneficiários do subsídio de desemprego (nº) <i>Recipients of unemployment benefit (no.)</i>	2023		6 638	17 974	0	331 133	346 058
Por género <i>According to gender</i>							
Homens (nº) <i>Male (no.)</i>	2023		4 342	9 145		144 078	151 225
Mulheres (nº) <i>Female (no.)</i>	2023		2 296	8 829		187 055	194 833
Por idade <i>According to age</i>							
<25 anos (nº) <i><25 years (no.)</i>	2023		361	1 048		17 851	18 732
25-39 anos (nº) <i>25-39 years (no.)</i>	2023		1 995	6 244		121 656	127 330
40-54 anos (nº) <i>40-54 years (no.)</i>	2023		3 792	8 986		156 927	163 637
>=55 anos (nº) <i>>=55 years (no.)</i>	2023		490	1 696		34 699	36 359

Fonte:INE (AER),exceto menção específica a outras fontes.Nota:Consultar a síntese metodológica para outras fontes, conceitos e notas.

Source:INE(RSYB),except when specified otherwise.Note:Other sources,concepts and notes in methodological synthesis.

NUTS III: ALENTEJO LITORAL
Comparação com as Respetivas Agregações Geográficas
Comparison with Respective Geographical Aggregations

INDICADORES INDICATORS	ANOS YEARS	CONCELHO MUNICIPALITY	NUTS III	NUTS II	DISTRITO DISTRICT	NUTS I	Portugal
			Alentejo Litoral	Alentejo		Continente	
Beneficiários do rendimento social de inserção (nº) <i>Recipients of social integration income (no.)</i>	2023		1 203	13 718	0	223 833	240 841
Por género <i>According to gender</i>							
Homens (nº) <i>Male (no.)</i>	2023		593	6 802		105 064	113 478
Mulheres (nº) <i>Female (no.)</i>	2023		610	6 916		118 769	127 363
Por idade <i>According to age</i>							
<25 anos (nº) <i><25 years (no.)</i>	2023		477	7 029		90 469	97 549
25-39 anos (nº) <i>25-39 years (no.)</i>	2023		194	2 470		36 036	39 129
40-54 anos (nº) <i>40-54 years (no.)</i>	2023		235	2 258		45 098	48 748
>=55 anos (nº) <i>>=55 years (no.)</i>	2023		297	1 961		52 230	55 415

Fonte:INE (AER),exceto menção específica a outras fontes.Nota:Consultar a síntese metodológica para outras fontes, conceitos e notas.

Source:INE(RSYB),except when specified otherwise.Note:Other sources,concepts and notes in methodological synthesis.

NUTS III: ALENTEJO LITORAL
Comparação com as Respetivas Agregações Geográficas
Comparison with Respective Geographical Aggregations

INDICADORES (%) <i>INDICATORS (%)</i>	ANOS <i>YEARS</i>		NUTS III / NUTS III x 100	NUTS III / NUTS II x 100	NUTS III / Distrito x 100 NUTS III / District x 100	NUTS III / NUTS I x 100	NUTS III / Portugal x 100
Indicadores Sociais <i>Social Indicators</i>							
Beneficiários do subsídio de desemprego <i>Recipients of unemployment benefit</i>	2023		100,0	36,9	..	2,0	1,9
Por género <i>According to gender</i>							
Homens <i>Male</i>	2023		100,0	47,5	..	3,0	2,9
Mulheres <i>Female</i>	2023		100,0	26,0	..	1,2	1,2
Por idade <i>According to age</i>							
<25 anos <i><25 years</i>	2023		100,0	34,4	..	2,0	1,9
25-39 anos <i>25-39 years</i>	2023		100,0	32,0	..	1,6	1,6
40-54 anos <i>40-54 years</i>	2023		100,0	42,2	..	2,4	2,3
>=55 anos <i>>=55 years</i>	2023		100,0	28,9	..	1,4	1,3

Fonte:INE (AER),exceto menção específica a outras fontes.Nota:Consultar a síntese metodológica para outras fontes, conceitos e notas.

Source:INE(RSYB),except when specified otherwise.Note:Other sources,concepts and notes in methodological synthesis.

NUTS III: ALENTEJO LITORAL
Comparação com as Respetivas Agregações Geográficas
Comparison with Respective Geographical Aggregations

INDICADORES (%) <i>INDICATORS (%)</i>	ANOS <i>YEARS</i>		NUTS III / NUTS III x 100	NUTS III / NUTS II x 100	NUTS III / Distrito x 100 NUTS III / District x 100	NUTS III / NUTS I x 100	NUTS III / Portugal x 100
Beneficiários do rendimento social de inserção <i>Recipients of social integration income</i>	2023		100,0	8,8	..	0,5	0,5
Por género <i>According to gender</i>							
Homens <i>Male</i>	2023		100,0	8,7	..	0,6	0,5
Mulheres <i>Female</i>	2023		100,0	8,8	..	0,5	0,5
Por idade <i>According to age</i>							
<25 anos <i><25 years</i>	2023		100,0	6,8	..	0,5	0,5
25-39 anos <i>25-39 years</i>	2023		100,0	7,9	..	0,5	0,5
40-54 anos <i>40-54 years</i>	2023		100,0	10,4	..	0,5	0,5
>=55 anos <i>>=55 years</i>	2023		100,0	15,1	..	0,6	0,5

Fonte:INE (AER),exceto menção específica a outras fontes.Nota:Consultar a síntese metodológica para outras fontes, conceitos e notas.

Source:INE(RSYB),except when specified otherwise.Note:Other sources,concepts and notes in methodological synthesis.

NUTS III: ALENTEJO LITORAL
Comparação com as Respetivas Agregações Geográficas
Comparison with Respective Geographical Aggregations

INDICADORES INDICATORS	ANOS YEARS	CONCELHO MUNICIPALITY	NUTS III	NUTS II	DISTRITO DISTRICT	NUTS I	Portugal
			Alentejo Litoral	Alentejo		Continente	
Principais Indicadores de Turismo <i>Main Economic Tourism Indicators</i>							
Capacidade de alojamento nos estabelecimentos de alojamento turístico por localização geográfica e tipo de alojamento turístico (nº) <i>Lodging capacity in tourist accommodation establishments by Geographic localization (NUTS - 2013) and Type (tourist accommodation establishment) (no.)</i>	2023		11 203	26 916		419 176	478 552
Dormidas nos estabelecimentos de alojamento turístico por localização geográfica e tipo de alojamento turístico (nº) <i>Nights (No.) in tourist accommodation establishments by Geographic localization (NUTS - 2013) and Type (tourist accommodation establishment) (no.)</i>	2023		1 214 130	3 124 539		65 192 828	77 179 150
Hóspedes nos estabelecimentos de alojamento turístico por localização geográfica e tipo de alojamento turístico (nº) <i>Guests (No.) in tourist accommodation establishments by Geographic localization (NUTS - 2013) and Type (tourist accommodation establishment) (no.)</i>	2023		525 691	1 608 826		27 080 911	30 028 890
Proveitos totais nos estabelecimentos de alojamento turístico por localização geográfica e tipo de alojamento turístico (mil Euros) <i>Total incomes (€) in tourist accommodation establishments by Geographic localization (NUTS - 2013) and Type (tourist accommodation establishment) (thousand Euros)</i>	2023		112 661	247 526		5 168 971	6 015 323
Taxa líquida de ocupação cama nos estabelecimentos de alojamento turístico por localização geográfica e tipo de alojamento turístico (%) <i>Bed occupancy net rate (%) in tourist accommodation establishments by Geographic localization (NUTS - 2013) and Type (tourist accommodation establishment) (%)</i>	2023		34,6	34,6		46,3	48,0

Fonte:INE (AER),exceto menção específica a outras fontes.Nota:Consultar a síntese metodológica para outras fontes, conceitos e notas.

Source:INE(RSYB),except when specified otherwise.Note:Other sources,concepts and notes in methodological synthesis.

NUTS III: ALENTEJO LITORAL
Comparação com as Respetivas Agregações Geográficas
Comparison with Respective Geographical Aggregations

INDICADORES (%) INDICATORS (%)	ANOS YEARS		NUTS III / NUTS III x 100	NUTS III / NUTS II x 100	NUTS III / Distrito x 100 NUTS III / District x 100	NUTS III / NUTS I x 100	NUTS III / Portugal x 100
Principais Indicadores de Turismo <i>Main Economic Tourism Indicators</i>							
Capacidade de alojamento nos estabelecimentos hoteleiros por localização geográfica e tipo de estabelecimento <i>Lodging capacity in hotel establishments by Geographic localization (NUTS - 2013) and Type (hotel establishment)</i>	2023	..	100,0	41,6	..	2,7	2,3
Dormidas nos estabelecimentos de alojamento turístico por localização geográfica e tipo de alojamento turístico <i>Nights (No.) in tourist accommodation establishments by Geographic localization (NUTS - 2013) and Type (tourist accommodation establishment)</i>	2023	..	100,0	38,9	..	1,9	1,6
Hóspedes nos estabelecimentos de alojamento turístico por localização geográfica e tipo de alojamento turístico <i>Guests (No.) in tourist accommodation establishments by Geographic localization (NUTS - 2013) and Type (tourist accommodation establishment)</i>	2023	..	100,0	32,7	..	1,9	1,8
Proveitos totais nos estabelecimentos de alojamento turístico por localização geográfica e tipo de alojamento turístico <i>Total incomes (€) in tourist accommodation establishments by Geographic localization (NUTS - 2013) and Type (tourist accommodation establishment)</i>	2023	..	100,0	45,5	..	2,2	1,9
Taxa líquida de ocupação cama nos estabelecimentos de alojamento turístico por localização geográfica e tipo de alojamento turístico <i>Bed occupancy net rate (%) in tourist accommodation establishments by Geographic localization (NUTS - 2013) and Type (tourist accommodation establishment)</i>	2023	..	100,0	100,0	..	74,7	72,1

Fonte:INE (AER),exceto menção específica a outras fontes.Nota:Consultar a síntese metodológica para outras fontes, conceitos e notas.

Source:INE(RSYB),except when specified otherwise.Note:Other sources,concepts and notes in methodological synthesis.