

## NUTS II / NUTS II : Algarve

### Demografia, Educação e Sociedade

[Demography, Education and Society](#)

### Saúde e Ambiente

[Health and Environment](#)

### Setor Monetário e Financeiro

[Monetary and Financial Sector](#)

### Principais Indicadores de Actividade Económica

[Main Economic Activity Indicators](#)

### Demografia, Educação e Sociedade

[Demography, Education and Society](#)

### Maiores empregadores do Concelho

(Ordenado segundo o nº de trabalhadores por conta de outrem - TCO - nos estabelecimentos)

[Greatest Employers in the Municipality](#)

[\(Ranked according to the number of employees in establishments\)](#)

### Trabalhadores por conta de outrem\*

[Employees\\*](#)

Trabalhadores por conta de outrem (TCO) nos estabelecimentos, a tempo completo com remuneração completa (nº)

[Full time employees with a full remuneration, in establishments \(no.\)](#)

### Saúde e Ambiente

[Health and Environment](#)

### Setor Monetário e Financeiro

[Monetary and Financial Sector](#)

### Indicadores Sociais

[Social Indicators](#)

### Imobiliário

[Real Estate](#)

### Seleção de Indicadores de Turismo

[Tourism Indicators Selection](#)

### Contas Regionais

[Regional Accounts](#)

## Comparação com as Respetivas Agregações Geográficas [Comparison with Respective Geographical Aggregations](#)

### Demografia, Educação e Sociedade

[Demography, Education and Society](#)

### Saúde e Ambiente

[Health and Environment](#)

### Setor Monetário e Financeiro

[Monetary and Financial Sector](#)

### Indicadores Sociais

[Social Indicators](#)

### Principais Indicadores de Actividade Económica

[Main Economic Activity Indicators](#)

Trabalhadores por conta de outrem (TCO) nos estabelecimentos, a tempo completo com remuneração completa (nº)

[Full time employees with a full remuneration, in establishments \(no.\)](#)

### Imobiliário

[Real Estate](#)

### Indicadores Sociais

[Social Indicators](#)

### Principais Indicadores de Turismo

[Main Economic Tourism Indicators](#)

### Principais indicadores das Contas Regionais

[Main Economic Indicators from Regional Accounts](#)

Fonte:INE (AER),exceto menção específica a outras fontes.Nota:Consultar a síntese metodológica para outras fontes, conceitos e notas.  
Source:INE(RSYB),except when specified otherwise.Note:Other sources,concepts and notes in methodological synthesis.

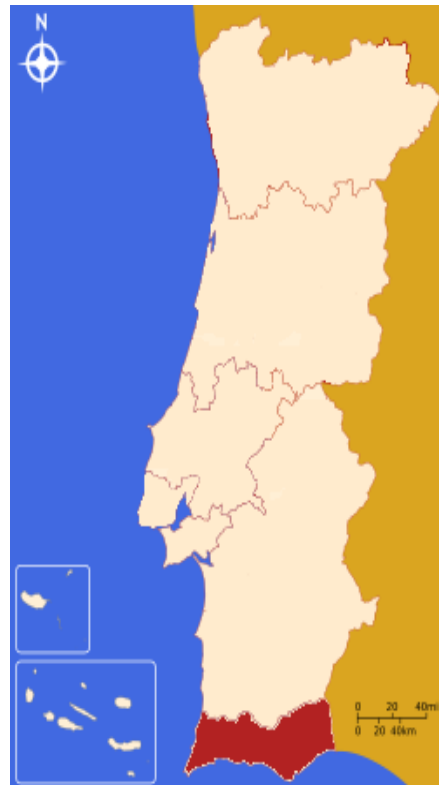
## NUTS II: ALGARVE

Indicadores seleccionados Selected indicators	ANOS YEARS	NUTS II: Algarve	Portugal
Área (km2) Area (km2)	2023	4 997	92 225
		Portugal = 100	5,4
População residente (nº) Resident population (nº)	2023	484 122	10 639 726
		Portugal = 100	4,6
Pessoal ao serviço nas empresas (nº) Persons employed in enterprises (no.)	2023	218 856	4 738 341
		Portugal = 100	4,6
Volume de negócios nas empresas (10 <sup>3</sup> Euros) Turnover of enterprises (10 <sup>3</sup> Euros)	2023	14 112 391	550 295 127
		Portugal = 100	2,6
Empresas (nº) Enterprises (no.)	2023	93 838	1 510 274
		Portugal = 100	6,2
Pessoal ao serviço nas empresas da indústria transformadora (nº) Persons employed in manufacturing enterprises (no.)	2023	7 126	751 411
		Portugal = 100	0,9
Volume de Negócios nas empresas da ind. transformadora (10 <sup>3</sup> Euros) Turnover of manufacturing enterprises (10 <sup>3</sup> Euros)	2023	471 687	123 936 198
		Portugal = 100	0,4
Empresas da indústria transformadora (nº) Manufacturing enterprises (no.)	2023	2 144	69 160
		Portugal = 100	3,1
Comércio internacional de bens - Exportações (10 <sup>3</sup> Euros) International trade of goods- Exports (10 <sup>3</sup> Euros)	2023	292 666	77 340 161
		Portugal = 100	0,4
Comércio internacional de bens - Importações (10 <sup>3</sup> Euros) International trade of goods - Imports (10 <sup>3</sup> Euros)	2023	549 622	105 148 409
		Portugal = 100	0,5
Dormidas nos estabelecimentos de alojamento turístico por localização geográfica e tipo de alojamento turístico (nº) Nights (No.) in tourist accommodation establishments by Geographic localization (NUTS - 2013) and Type (tourist accommodation establishment) (no.)	2023	20 360 712	77 179 150
		Portugal = 100	26,4
Proveitos totais nos estabelecimentos de alojamento turístico por localização geográfica e tipo de alojamento turístico (mil Euros) Total incomes (€) in tourist accommodation establishments by Geographic localization (NUTS - 2013) and Type (tourist accommodation establishment) (thousand Euros)	2023	1 583 329	6 015 323
		Portugal = 100	26,3

Fonte:INE (AER),exceto menção específica a outras fontes.Nota:Consultar a síntese metodológica para outras fontes, conceitos e notas.

Source:INE(RSYB),except when specified otherwise.Note:Other sources,concepts and notes in methodological synthesis.

## NUTS II: ALGARVE



Fonte: Wikipedia

Área = 4 997 km<sup>2</sup>

Demografia, Educação e Sociedade Demography, Education and Society			
População residente (2023) (nº) <i>Resident population (2023) (nº)</i>	484 122	Taxa bruta de natalidade (2023) (‰) <i>Crude birth rate (2023) (‰)</i>	9,2
Taxa de crescimento média anual da população (2011/2023) (%) <i>Average annual growth rate of population (2011/2023) (%)</i>	0,7	Rácio divórcios / casamentos (2023) (%) <i>Divorce / Marriage ratio (2023) (%)</i>	40,0
Densidade populacional (2023) (habitantes / km <sup>2</sup> ) <i>Population density (2023) (Inh. / km<sup>2</sup>)</i>	96,9	Taxa bruta de escolarização (Ensino secundário) (2022/2023) (%) <i>Crude educational attainment rate (Secondary education) (2022/2023) (%)</i>	122,2
População ≥ 65 anos (2023) (%) <i>Population ≥ 65 years (2023) (%)</i>	24,1	Despesas dos municípios em cultura e desporto por habitante (2023) (Euros / hab.) <i>Expenditures on cultural activities and sports of municipalities per inhabitant (2023) (Euros / inhab.)</i>	107,7
Índice de Dependência Total (2023) <i>Total dependency ratio (2023)</i>	60,9	Taxa de criminalidade (2023) (‰) <i>Crime rate (2023) (‰)</i>	53,9
Saúde e Ambiente Health and Environment		Setor Monetário e Financeiro Monetary and Financial Sector	
Taxa quinquenal de mortalidade infantil (2018/2022) (‰) <i>Quinquennial rate of infant mortality (2018/2022) (‰)</i>	2,8	Compras através de terminais de pagamento automático por habitante (2023) (Euros / hab.) <i>Purchases through points of sale per inhabitant (2023) (Euros / inhab.)</i>	283,0
Médicos / 1000 habitantes (2023) (nº) <i>Physicians / 1000 inhabitants (2023) (no.)</i>	4,3	Levantamentos nacionais em caixas multibanco por habitante (2023) (Euros / hab.) <i>National withdrawals on automated teller machines (ATM) per inhabitant (2023) (Euros / inhab.)</i>	3 293,0
Consultas externas nos hospitais por habitante (2023) (nº) <i>Medical appointments in external appointment units of hospitals per inhabitant (2023) (no.)</i>	1,4	Peso do crédito à habitação no total dos créditos a clientes (2023) (%) <i>Housing credit rate (2023) (%)</i>	60,3
Despesas dos municípios em ambiente por habitante (2023) (Euros / hab.) <i>Environmental expenditure of municipalities per inhabitant (2023) (Euros / inhab.)</i>	159,0	Peso dos depósitos de emigrantes no total de depósitos dos clientes (2023) (%) <i>Emigrant deposits rate (2023) (%)</i>	2,1

## NUTS II: ALGARVE

**Principais Indicadores de Actividade Económica**  
*Main Economic Activity Indicators*

	2018	2019	2020	2021	2022	2023	2024
<i>Pessoal ao serviço nas empresas (nº)</i> <i>Persons employed in enterprises (no.)</i>	180 649	191 215	172 447	179 028	203 641	218 856	..
2019 = 100	94,5	100,0	90,2	93,6	106,5	114,5	..
t.c. (%) / g.r. (%)		5,8	-9,8	3,8	13,7	7,5	..
<i>Pessoal ao serviço nas empresas da indústria transformadora (nº)</i> <i>Persons employed in manufacturing enterprises (no.)</i>	6 356	6 664	6 104	6 136	6 714	7 126	..
2019 = 100	95,4	100,0	91,6	92,1	100,8	106,9	..
t.c. (%) / g.r. (%)		4,8	-8,4	0,5	9,4	6,1	..
<i>Volume de negócios nas empresas (10<sup>3</sup> Euros)</i> <i>Turnover of enterprises (10<sup>3</sup> Euros)</i>	9 736 376,3	10 329 349,2	7 991 515,3	9 720 433,6	13 017 717,2	14 112 390,8	..
2019 = 100	94,3	100,0	77,4	94,1	126,0	136,6	..
t.c. (%) / g.r. (%)		6,1	-22,6	21,6	33,9	8,4	..
<i>Volume de Negócios nas empresas da ind. transformadora (10<sup>3</sup> Euros)</i> <i>Turnover of manufacturing enterprises (10<sup>3</sup> Euros)</i>	318 220,3	333 119,4	298 685,5	358 634,5	498 507,6	471 686,9	..
2019 = 100	95,5	100,0	89,7	107,7	149,6	141,6	..
t.c. (%) / g.r. (%)		4,7	-10,3	20,1	39,0	-5,4	..
<i>Empresas (nº)</i> <i>Enterprises (no.)</i>	73 637	76 971	72 652	76 680	86 803	93 838	..
2019 = 100	95,7	100,0	94,4	99,6	112,8	121,9	..
t.c. (%) / g.r. (%)		4,5	-5,6	5,5	13,2	8,1	..
<i>Empresas da indústria transformadora (nº)</i> <i>Manufacturing enterprises (no.)</i>	1 938	1 991	1 903	1 957	2 079	2 144	..
2019 = 100	97,3	100,0	95,6	98,3	104,4	107,7	..
t.c. (%) / g.r. (%)		2,7	-4,4	2,8	6,2	3,1	..
<i>Constituição de pessoas coletivas e entidades equiparadas (nº)</i> <i>Creation of legal persons and equivalent entities (no.)</i>	2 386	2 680	1 946	2 084	2 686	2 898	2 926
2019 = 100	89,0	100,0	72,6	77,8	100,2	108,1	109,2
t.c. (%) / g.r. (%)		12,3	-27,4	7,1	28,9	7,9	1,0
<i>Dissolução de pessoas coletivas e entidades equiparadas (nº)</i> <i>Dissolution of legal persons and equivalent entities (no.)</i>	1 173	893	979	1 196	1 198	697	1 106
2019 = 100	131,4	100,0	109,6	133,9	134,2	78,1	123,9
t.c. (%) / g.r. (%)		-23,9	9,6	22,2	0,2	-41,8	58,7

Fonte:INE (AER),exceto menção específica a outras fontes.Nota:Consultar a síntese metodológica para outras fontes, conceitos e notas.

Source:INE(RSYB),except when specified otherwise.Note:Other sources,concepts and notes in methodological synthesis.

NUTS II: ALGARVE

Principais Indicadores de Actividade Económica  
Main Economic Activity Indicators

	2018	2019	2020	2021	2022	2023	2024
Ganho médio mensal por trabalhador por conta de outrem (Euros) Average monthly earning per employee (Euros)	999,1	1 029,0	1 071,0	1 106,3	1 150,8	..	..
2019 = 100	97,1	100,0	104,1	107,5	111,8	..	..
t.c. (%) / g.r. (%)		3,0	4,1	3,3	4,0	..	..
Ganho médio mensal por trabalhador por conta de outrem - Homens (Euros) Average monthly earning per employee - Male (Euros)	1 058,4	1 089,9	1 129,2	1 169,4	..	..	..
2019 = 100	97,1	100,0	103,6	107,3	..	..	..
t.c. (%) / g.r. (%)		3,0	3,6	3,6	..	..	..
Ganho médio mensal por trabalhador por conta de outrem - Mulheres (Euros) Average monthly earning per employee - Female (Euros)	935,7	963,0	1 005,6	1 036,4	..	..	..
2019 = 100	97,2	100,0	104,4	107,6	..	..	..
t.c. (%) / g.r. (%)		2,9	4,4	3,1	..	..	..
Comércio internacional de bens - Exportações (10 <sup>3</sup> Euros) International trade of goods- Exports (10 <sup>3</sup> Euros)	196 630,4	197 433,8	206 760,5	253 591,2	338 699,5	292 665,6	..
2019 = 100	99,6	100,0	104,7	128,4	171,6	148,2	..
t.c. (%) / g.r. (%)		0,4	4,7	22,6	33,6	-13,6	..
Comércio internacional de bens - Importações (10 <sup>3</sup> Euros) International trade of goods - Imports (10 <sup>3</sup> Euros)	347 401,0	374 286,4	306 715,4	385 338,6	528 868,6	549 621,8	..
2019 = 100	92,8	100,0	81,9	103,0	141,3	146,8	..
t.c. (%) / g.r. (%)		7,7	-18,1	25,6	37,2	3,9	..
Capacidade de alojamento nos estabelecimentos hoteleiros (nº de hóspedes) Lodging capacity in hotel establishments (no. of guests)	131 243	134 042	112 735	124 273	131 931	133 623	..
2019 = 100	97,9	100,0	84,1	92,7	98,4	99,7	..
t.c. (%) / g.r. (%)		2,1	-15,9	10,2	6,2	1,3	..
Crédito à habitação por habitante (Euros) Housing credit per inhabitant (Euros)	8 320	8 407	8 517	8 528	8 915	8 253	..
2019 = 100	99,0	100,0	101,3	101,4	106,0	98,2	..
t.c. (%) / g.r. (%)		1,0	1,3	0,1	4,5	-7,4	..
Edifícios licenciados pelas câmaras municipais para construção (nº) Building permits issued by the local administration (no.)	1 173	1 260	1 046	1 147	1 061	1 044	..
2019 = 100	93,1	100,0	83,0	91,0	84,2	82,9	..
t.c. (%) / g.r. (%)		7,4	-17,0	9,7	-7,5	-1,6	..

Fonte:INE (AER),exceto menção específica a outras fontes.Nota:Consultar a síntese metodológica para outras fontes, conceitos e notas.

Source:INE(RSYB),except when specified otherwise.Note:Other sources,concepts and notes in methodological synthesis.

## NUTS II: ALGARVE

**Rácios Económico-Financeiros da Central de Balanços do Banco de Portugal - Sociedades (\*)**  
*Economic and Financial Ratios - Banco de Portugal - Companies (\*)*

		2017	2018	2019	2020	2021	2022	2023
<i>Prazo médio de recebimentos (nº)</i> <i>Days Sales Outstanding (no.)</i>		36	33	30	36	29	25	24
	2019 = 100	120,0	110,0	100,0	120,0	96,7	83,3	80,0
	t.c. (%) / g.r. (%)		-8,3	-9,1	20,0	-19,4	-13,8	-4,0
<i>Prazo médio de pagamentos (nº)</i> <i>Days Payable Outstanding (no.)</i>		54	50	49	55	49	43	42
	2019 = 100	110,2	102,0	100,0	112,2	100,0	87,8	85,7
	t.c. (%) / g.r. (%)		-7,4	-2,0	12,2	-10,9	-12,2	-2,3
<i>Liquidez Geral (%)</i> <i>Current Ratio (%)</i>		125,9	133,5	152,3	161,9	162,2	164,2	160,5
	2019 = 100	82,6	87,6	100,0	106,3	106,5	107,8	105,4
	t.c. (%) / g.r. (%)		6,0	14,1	6,3	0,2	1,2	-2,3
<i>Autonomia Financeira (%)</i> <i>Capital Ratio (%)</i>		29,0	30,6	34,5	33,2	35,3	37,9	38,8
	2019 = 100	84,2	88,7	100,0	96,3	102,3	109,8	112,6
	t.c. (%) / g.r. (%)		5,4	12,7	-3,7	6,2	7,4	2,5
<i>Rendibilidade dos Capitais Próprios (%)</i> <i>Return on Equity (%)</i>		7	7,8	7,3	-3,3	6,4	14,6	10,9
	2019 = 100	91,1	107,1	100,0	-44,4	88,0	199,3	149,0
	t.c. (%) / g.r. (%)		17,5	-6,6	-144,4	-298,2	126,6	-25,2
<i>Percentagem de Empresas com Capital Próprio Negativo (%)</i> <i>Corporations with negative Equity (%)</i>		30	29,9	28,9	31,4	31,4	30,1	30,3
	2019 = 100	105,1	103,4	100,0	108,8	108,4	104,2	104,9
	t.c. (%) / g.r. (%)		-1,5	-3,3	8,8	-0,3	-4,0	0,7

(\*) O total das empresas refere-se ao total das sociedades não financeiras classificadas nas secções A a S da CAE Rev3, com exceção da Administração Pública e Defesa, e Segurança Social Obrigatória (secção O).

(\*) Total refers to all non financial companies with main activity from section A to S of NACE Rev2, except public administration and social security activities (section O).

Fonte: Banco de Portugal  
Source: Banco de Portugal

Fonte:INE (AER),exceto menção específica a outras fontes.Nota:Consultar a síntese metodológica para outras fontes, conceitos e notas.

Source:INE(RSYB),except when specified otherwise.Note:Other sources,concepts and notes in methodological synthesis.

**NUTS II: ALGARVE**  
**Demografia, Educação e Sociedade**  
*Demography, Education and Society*

	2017	2018	2019	2020	2021	2022	2023
População residente (nº) <i>Resident population (no.)</i>	456 113	459 597	465 610	469 892	469 983	478 618	484 122
<i>2019 = 100</i>	98,0	98,7	100,0	100,9	100,9	102,8	104,0
<i>t.c. (%) / g.r. (%)</i>		0,8	1,3	0,9	0,0	1,8	1,1
Densidade populacional (habitantes / km2) <i>Population density (Inh / km2)</i>	91,3	92,0	93,2	94,0	94,1	95,8	96,9
<i>2019 = 100</i>	98,0	98,7	100,0	100,9	100,9	102,8	104,0
<i>t.c. (%) / g.r. (%)</i>		0,8	1,3	0,9	0,0	1,8	1,1
População ≥ 65 anos (%) <i>Population ≥ 65 years (%)</i>	21,7	22,2	22,8	23,4	23,9	23,9	24,1
<i>2019 = 100</i>	95,1	97,2	100,0	102,8	104,6	105,0	105,8
<i>t.c. (%) / g.r. (%)</i>		2,2	2,9	2,8	1,7	0,3	0,8
Índice de Dependência Total <i>Total dependency ratio</i>	56,8	57,5	58,5	59,4	60,2	60,5	60,9
<i>2019 = 100</i>	97,2	98,4	100,0	101,6	103,0	103,5	104,2
<i>t.c. (%) / g.r. (%)</i>		1,2	1,6	1,6	1,3	0,5	0,6
Taxa bruta de natalidade (‰) <i>Crude birth rate (‰)</i>	9,3	9,5	9,5	9,3	8,8	8,6	9,2
<i>2019 = 100</i>	97,9	100,0	100,0	97,9	92,6	90,5	96,8
<i>t.c. (%) / g.r. (%)</i>		2,2	0,0	-2,1	-5,4	-2,3	7,0
Rácio divórcios / casamentos (%) <i>Divorce / Marriage ratio (%)</i>	52,6	42,8	46,4	82,1	62,5	43,1	40,0
<i>2019 = 100</i>	113,2	92,2	100,0	176,8	134,5	92,8	86,0
<i>t.c. (%) / g.r. (%)</i>		-18,5	8,4	76,8	-23,9	-31,0	-7,3
Despesas dos municípios em cultura e desporto por habitante (Euros / hab.) <i>Expenditures on cultural activities and sports of municipalities (Euros / inhab.)</i>	68,8	67,8	79,2	57,5	69,8	86,9	107,7
<i>2019 = 100</i>	86,8	85,6	100,0	72,5	88,2	109,7	135,9
<i>t.c. (%) / g.r. (%)</i>		-1,4	16,8	-27,5	21,5	24,5	23,9
Taxa de criminalidade (‰) <i>Crime rate (‰)</i>	46,5	45,6	48,7	42,3	42,7	48,4	53,9
<i>2019 = 100</i>	95,5	93,6	100,0	86,9	87,7	99,4	110,7
<i>t.c. (%) / g.r. (%)</i>		-1,9	6,8	-13,1	0,9	13,3	11,4

Fonte:INE (AER),exceto menção específica a outras fontes.Nota:Consultar a síntese metodológica para outras fontes, conceitos e notas.

Source:INE(RSYB),except when specified otherwise.Note:Other sources,concepts and notes in methodological synthesis.

**NUTS II: ALGARVE**

**Maiores empregadores da Região**

(Ordenado segundo o nº de trabalhadores por conta de outrem - TCO - nos estabelecimentos)

**Greatest Employers in the Region**

(Ranked according to the number of employees in establishments)

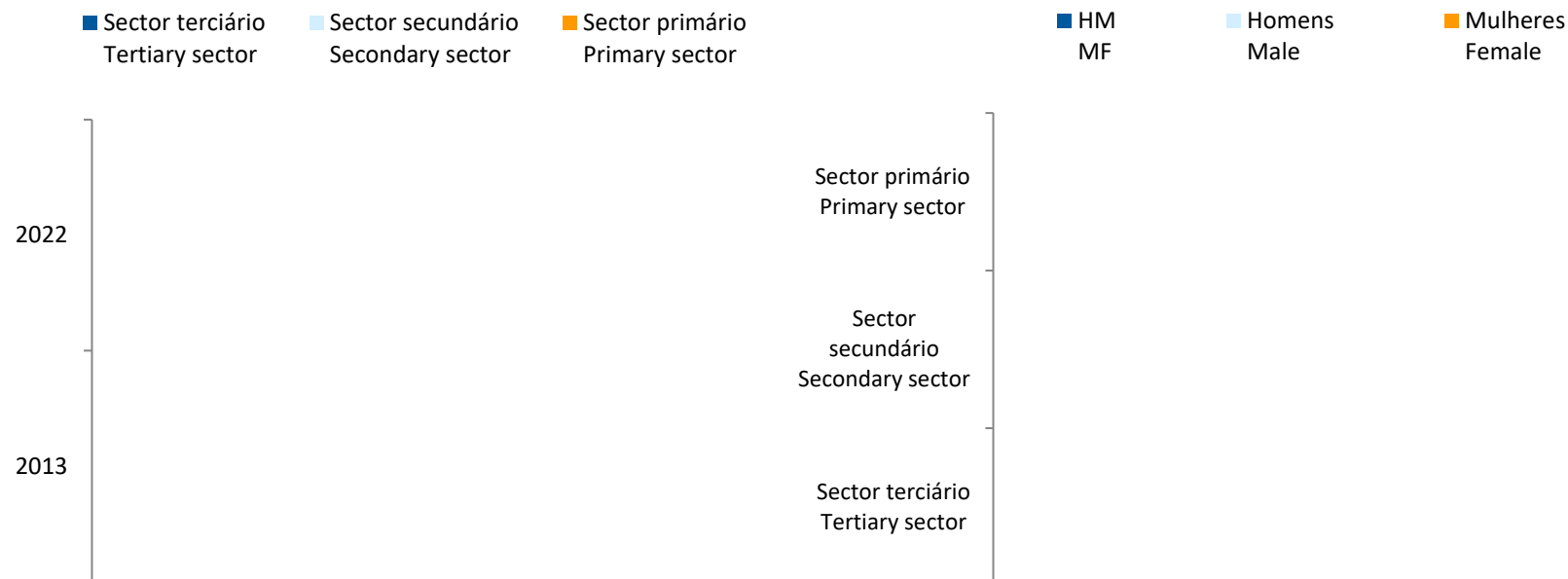
CAE Rev.3		2023
56101	Restaurantes tipo tradicional <i>Traditional restaurants</i>	1
55111	Hotéis com restaurante <i>Hotels with restaurant</i>	2
41200	Construção de edifícios (residenciais e não residenciais) <i>Construction of residential and non-residential buildings</i>	3
47111	Comércio a retalho em supermercados e hipermercados <i>Retail sale in supermarkets and hypermarkets</i>	4
78200	Actividades das empresas de trabalho temporário <i>Temporary employment agency activities</i>	5
86100	Actividades dos estabelecimentos de saúde com internamento <i>Hospital activities</i>	6
56107	Restaurantes, n.e. (inclui actividades de restauração em meios móveis) <i>Restaurants, n.e.c. (include mobile food service activities)</i>	7
87301	Actividades de apoio social para pessoas idosas, com alojamento <i>Social assistance to the elderly, with accommodation</i>	8
47711	Comércio a retalho de vestuário para adultos, em estabelecimentos especializados <i>Retail sale of adults' clothing in specialised stores</i>	9
80100	Actividades de segurança privada <i>Private security activities</i>	10
55201	Alojamento mobilado para turistas <i>Letting services of short-stay furnished accommodation</i>	11
55119	Outros estabelecimentos hoteleiros com restaurante <i>Other hotel and similar establishments with restaurant</i>	12
49410	Transportes rodoviários de mercadorias <i>Freight transport by road</i>	13
01610	Actividades dos serviços relacionados com a agricultura <i>Agricultural service activities</i>	14
55116	Hotéis-Apartamentos com restaurante <i>Apartment-hotels with restaurant</i>	15
Nº total de TCO nas CAE consideradas <i>Total number of employees in the referred NACE</i>		70 824
% no nº total de TCO da Região <i>% in the Region's total number of employees</i>		42,5%

## NUTS II: ALGARVE

### Trabalhadores por conta de outrem\* *Employees\**

Por sector de actividade, 2013 e 2022  
*According to broad sectors of activity, 2013 and 2022*

Ganho médio mensal (Euros), 2022  
*Average monthly earning (Euros), 2022*




\* Os dados dizem respeito a trabalhadores por conta de outrem a tempo completo com remuneração completa, nos estabelecimentos da região.

\* *Data refers to full time employees with a full remuneration, in establishments of the region.*

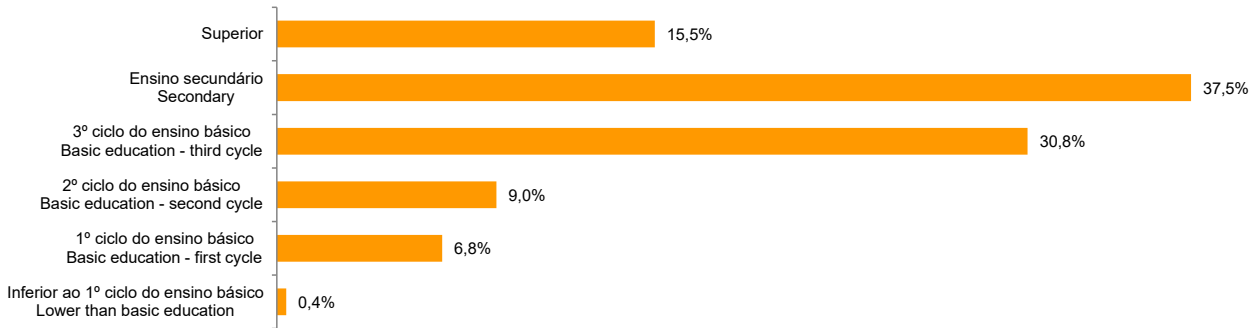
NUTS II: ALGARVE

Trabalhadores por Conta de Outrem\*, 2022 Segundo os escalões de pessoal (da empresa)

Employees\*, 2022 By size-class (of the enterprise)



Segundo o nível de habilitações According to educational level



\* Os dados dizem respeito a trabalhadores por conta de outrem a tempo completo com remuneração completa, nos estabelecimentos da região.

\* Data refers to full time employees with a full remuneration, in establishments of the region.

NUTS II: ALGARVE

Trabalhadores por conta de outrem (TCO) nos estabelecimentos, a tempo completo com remuneração completa (nº)  
*Full time employees with a full remuneration, in establishments (no.)*

Por sector de actividade <i>According to broad sectors of activity</i>	2017	2018	2019	2020	2021	2022	2023
TCO por sector de actividade - Sector primário (nº) <i>Employees - Primary sector (no.)</i>	3 004	3 448	3 272	3 194	2 868	..	..
<i>2019 = 100</i>	91,8	105,4	100,0	97,6	87,7	..	..
<i>t.c. (%) / g.r. (%)</i>		14,8	-5,1	-2,4	-10,2	..	..
TCO por sector de actividade - Sector secundário (nº) <i>Employees - Secondary sector (no.)</i>	13 450	14 434	15 533	15 477	15 055	..	..
<i>2019 = 100</i>	86,6	92,9	100,0	99,6	96,9	..	..
<i>t.c. (%) / g.r. (%)</i>		7,3	7,6	-0,4	-2,7	..	..
TCO por sector de actividade - Sector terciário (nº) <i>Employees - Tertiary sector (no.)</i>	89 219	93 360	95 625	78 923	85 379	..	..
<i>2019 = 100</i>	93,3	97,6	100,0	82,5	89,3	..	..
<i>t.c. (%) / g.r. (%)</i>		4,6	2,4	-17,5	8,2	..	..

Fonte:INE (AER),exceto menção específica a outras fontes.Nota:Consultar a síntese metodológica para outras fontes, conceitos e notas.

Source:INE(RSYB),except when specified otherwise.Note:Other sources,concepts and notes in methodological synthesis.

## NUTS II: ALGARVE

Trabalhadores por conta de outrem (TCO) nos estabelecimentos, a tempo completo com remuneração completa (nº)  
*Full time employees with a full remuneration, in establishments (no.)*

Segundo os escalões de pessoal da empresa <i>By size-class of the enterprise</i>	2017	2018	2019	2020	2021	2022	2023
1 - 9 (nº / no.) <i>2019 = 100</i> <i>t.c. (%) / g.r. (%)</i>	27 611 95,3	28 689 99,0 3,9	28 974 100,0 1,0	27 102 93,5 -6,5	26 852 92,7 -0,9	..	..
10 - 19 (nº / no.) <i>2019 = 100</i> <i>t.c. (%) / g.r. (%)</i>	13 792 83,8	15 355 93,2 11,3	16 468 100,0 7,2	13 691 83,1 -16,9	14 513 88,1 6,0	..	..
20 - 49 (nº / no.) <i>2019 = 100</i> <i>t.c. (%) / g.r. (%)</i>	15 492 89,0	16 518 94,9 6,6	17 411 100,0 5,4	14 655 84,2 -15,8	15 783 90,6 7,7	..	..
50 - 99 (nº / no.) <i>2019 = 100</i> <i>t.c. (%) / g.r. (%)</i>	10 800 92,1	11 539 98,4 6,8	11 724 100,0 1,6	10 093 86,1 -13,9	10 925 93,2 8,2	..	..
100 - 249 (nº / no.) <i>2019 = 100</i> <i>t.c. (%) / g.r. (%)</i>	12 992 93,3	13 371 96,0 2,9	13 931 100,0 4,2	10 093 72,4 -27,6	12 060 86,6 19,5	..	..
250 - 499 (nº / no.) <i>2019 = 100</i> <i>t.c. (%) / g.r. (%)</i>	7 203 102,7	7 229 103,1 0,4	7 011 100,0 -3,0	5 158 73,6 -26,4	5 144 73,4 -0,3	..	..
> 500 (nº / no.) <i>2019 = 100</i> <i>t.c. (%) / g.r. (%)</i>	17 783 94,0	18 541 98,0 4,3	18 911 100,0 2,0	16 802 88,8 -11,2	18 025 95,3 7,3	..	..

Fonte:INE (AER),exceto menção específica a outras fontes.Nota:Consultar a síntese metodológica para outras fontes, conceitos e notas.

Source:INE(RSYB),except when specified otherwise.Note:Other sources,concepts and notes in methodological synthesis.

## NUTS II: ALGARVE

**Trabalhadores por conta de outrem (TCO) nos estabelecimentos, a tempo completo com remuneração completa (nº)**  
*Full time employees with a full remuneration, in establishments (no.)*

Ganho médio mensal (Euros) - Por sector de actividade e género Average monthly earning (Euros) - According to broad sectors of activity and gender	2017	2018	2019	2020	2021	2022	2023
Ganho médio mensal - Sector primário (Euros) <i>Average monthly earning (Euros) - Primary Sector (Euros)</i>	840,2	883,3	999,3	961,7	1 079,4	..	..
2019 = 100 t.c. (%) / g.r. (%)	84,1	88,4	100,0	96,2	108,0	..	..
		5,1	13,1	-3,8	12,2	..	..
Ganho médio mensal - Sector primário - Homens (Euros) <i>Average monthly earning (Euros) - Primary Sector - Male (Euros)</i>	849,7	896,0	1 032,9	968,1	1 105,5	..	..
2019 = 100 t.c. (%) / g.r. (%)	82,3	86,7	100,0	93,7	107,0	..	..
		5,4	15,3	-6,3	14,2	..	..
Ganho médio mensal - Sector primário - Mulheres (Euros) <i>Average monthly earning (Euros) - Primary Sector - Female (Euros)</i>	818,0	851,4	906,8	943,6	1 006,0	..	..
2019 = 100 t.c. (%) / g.r. (%)	90,2	93,9	100,0	104,1	110,9	..	..
		4,1	6,5	4,1	6,6	..	..
Ganho médio mensal - Sector secundário (Euros) <i>Average monthly earning (Euros) - Secondary Sector (Euros)</i>	950,7	981,6	1 009,1	1 041,7	1 080,6	..	..
2019 = 100 t.c. (%) / g.r. (%)	94,2	97,3	100,0	103,2	107,1	..	..
		3,3	2,8	3,2	3,7	..	..
Ganho médio mensal - Sector secundário - Homens (Euros) <i>Average monthly earning (Euros) - Secondary Sector - Male (Euros)</i>	960,2	991,2	1 015,6	1 050,8	1 088,2	..	..
2019 = 100 t.c. (%) / g.r. (%)	94,5	97,6	100,0	103,5	107,2	..	..
		3,2	2,5	3,5	3,6	..	..
Ganho médio mensal - Sector secundário - Mulheres (Euros) <i>Average monthly earning (Euros) - Secondary Sector - Female (Euros)</i>	913,8	942,7	981,7	1 002,6	1 049,3	..	..
2019 = 100 t.c. (%) / g.r. (%)	93,1	96,0	100,0	102,1	106,9	..	..
		3,2	4,1	2,1	4,7	..	..
Ganho médio mensal - Sector terciário (Euros) <i>Average monthly earning (Euros) - Tertiary Sector (Euros)</i>	975,1	1 006,0	1 033,3	1 081,1	1 111,8	..	..
2019 = 100 t.c. (%) / g.r. (%)	94,4	97,4	100,0	104,6	107,6	..	..
		3,2	2,7	4,6	2,8	..	..
Ganho médio mensal - Sector terciário - Homens (Euros) <i>Average monthly earning (Euros) - Tertiary Sector - Male (Euros)</i>	1 057,0	1 085,5	1 113,9	1 166,4	1 197,3	..	..
2019 = 100 t.c. (%) / g.r. (%)	94,9	97,4	100,0	104,7	107,5	..	..
		2,7	2,6	4,7	2,7	..	..
Ganho médio mensal - Sector terciário - Mulheres (Euros) <i>Average monthly earning (Euros) - Tertiary Sector - Female (Euros)</i>	904,4	937,0	962,9	1 007,0	1 036,1	..	..
2019 = 100 t.c. (%) / g.r. (%)	93,9	97,3	100,0	104,6	107,6	..	..
		3,6	2,8	4,6	2,9	..	..

Fonte:INE (AER),exceto menção específica a outras fontes.Nota:Consultar a síntese metodológica para outras fontes, conceitos e notas.

Source:INE(RSYB),except when specified otherwise.Note:Other sources,concepts and notes in methodological synthesis.

**NUTS II: ALGARVE**  
**Saúde e Ambiente**  
*Health and Environment*

	2017	2018	2019	2020	2021	2022	2023
Médicos / 1000 habitantes (nº) <i>Physicians / 1000 inhabitants (no.)</i>	3,9	4,1	4,2	4,3	4,2	4,3	4,3
2019 = 100	92,9	97,6	100,0	102,4	100,0	102,4	102,4
t.c. (%) / g.r. (%)		5,1	2,4	2,4	-2,3	2,4	0,0
Despesas dos municípios em ambiente por habitante (Euros / hab.) <i>Environmental expenditure of municipalities per inhabitant (Euros / inhab.)</i>	94,0	102,0	118,0	120,0	169,0	180,0	159,0
2019 = 100	79,7	86,4	100,0	101,7	143,2	152,5	134,7
t.c. (%) / g.r. (%)		8,5	15,7	1,7	40,8	6,5	-11,7

**Setor Monetário e Financeiro**  
*Monetary and Financial Sector*

	2017	2018	2019	2020	2021	2022	2023
Compras através de terminais de pagamento automático por habitante (Euros / hab.) <i>Purchases through points of sale per inhabitant (Euros / inhab.)</i>	132,7	149,8	166,2	146,7	174,7	240,4	283,0
2019 = 100	79,8	90,1	100,0	88,3	105,2	144,7	170,3
t.c. (%) / g.r. (%)		12,9	10,9	-11,7	19,1	37,6	17,8
Levantamentos nacionais em caixas multibanco por habitante (Euros / hab.) <i>National withdrawals on automated teller machines (ATM) per inhabitant (Euros / inhab.)</i>	3 215,0	3 343,0	3 453,0	3 147,0	3 061,0	3 280,0	3 293,0
2019 = 100	93,1	96,8	100,0	91,1	88,6	95,0	95,4
t.c. (%) / g.r. (%)		4,0	3,3	-8,9	-2,7	7,2	0,4

Fonte:INE (AER),exceto menção específica a outras fontes.Nota:Consultar a síntese metodológica para outras fontes, conceitos e notas.

Source:INE(RSYB),except when specified otherwise.Note:Other sources,concepts and notes in methodological synthesis.

**NUTS II: ALGARVE**  
**Indicadores Sociais**  
*Social Indicators*

	2017	2018	2019	2020	2021	2022	2023
Beneficiários de subsídio de desemprego / População residente (%) <i>Recipients of unemployment benefits / Resident population (%)</i>	6,0	5,6	5,6	7,4	7,0	5,3	5,6
2019 = 100	107,3	99,0	100,0	131,0	124,1	94,4	99,6
t.c. (%) / g.r. (%)		-7,7	1,0	31,0	-5,3	-23,9	5,6
Beneficiários de rendimento social de inserção / População residente (%) <i>Recipients of social integration income / Resident population (%)</i>	1,8	1,7	1,6	1,9	2,2	2,6	2,2
2019 = 100	112,7	102,6	100,0	116,6	134,8	159,9	134,6
t.c. (%) / g.r. (%)		-8,9	-2,6	16,6	15,6	18,6	-15,8

Fonte:INE (AER),exceto menção específica a outras fontes.Nota:Consultar a síntese metodológica para outras fontes, conceitos e notas.

Source:INE(RSYB),except when specified otherwise.Note:Other sources,concepts and notes in methodological synthesis.

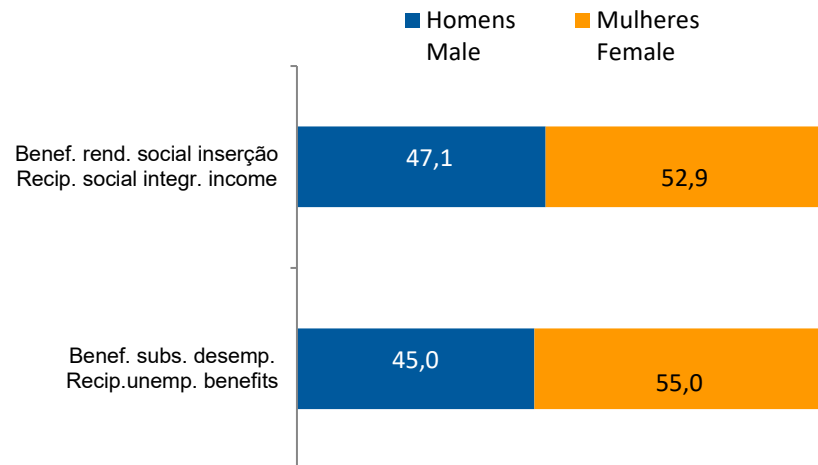
**NUTS II: ALGARVE**  
**Indicadores Sociais**  
*Social Indicators*

**Beneficiários de subsídio de desemprego e beneficiários do rendimento social de inserção, 2023**

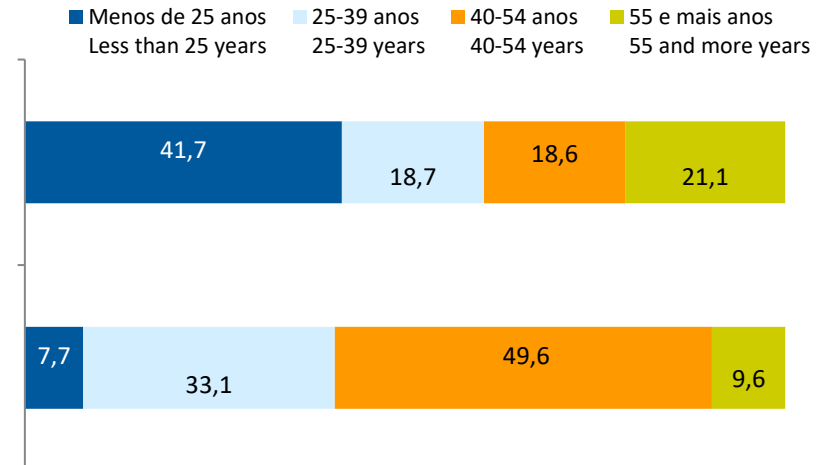
*Recipients of unemployment benefits and recipients of social integration income, 2023*

Beneficiários de subsídio de desemprego / População residente (%) <i>Recipients of unemployment benefits / Resident population (%)</i>	5,6
Beneficiários do rendimento social de inserção / População residente (%) <i>Recipients of social integration income / Resident population (%)</i>	2,2

**Por género**  
*According to gender*

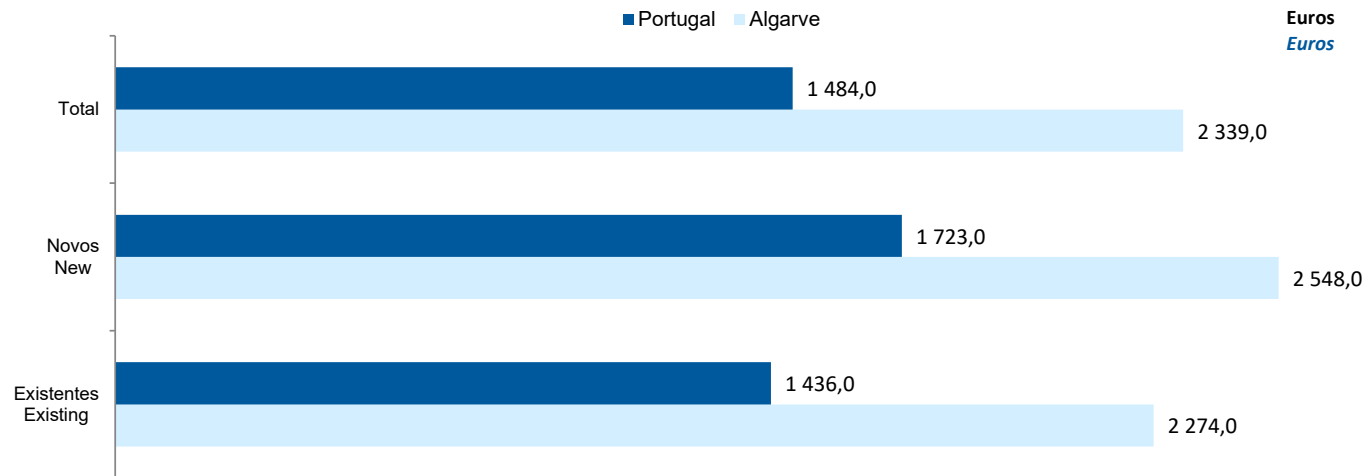


**Por idade**  
*According to age*




**NUTS II: ALGARVE**  
**Imobiliário**  
*Real Estate*

**Valor mediano das vendas por m2 de alojamentos familiares e categoria do alojamento familiar, 2022**  
*Median value per m2 of dwellings sales and category of housing unit, 2022*



**Valor mediano das rendas por m2 de novos contratos de arrendamento de alojamentos familiares, 2023**  
*Median house rental value per m2 of new lease agreements of dwellings, 2023*



**NUTS II: ALGARVE**  
**Seleção de Indicadores de turismo**  
*Tourism indicators selection*

		2017	2018	2019	2020	2021	2022	2023
Capacidade de alojamento nos estabelecimentos de alojamento turístico e tipo de alojamento turístico	<i>nº</i>	127 583	131 243	134 042	112 735	124 273	131 931	133 623
<i>Lodging capacity in tourist accommodation establishments and Type (tourist accommodation establishment)</i>	2019 = 100	95,2	97,9	100,0	84,1	92,7	98,4	99,7
	<i>t.c. (%) / g.r. (%)</i>		2,9	2,1	-15,9	10,2	6,2	1,3
Dormidas nos estabelecimentos de alojamento turístico por localização geográfica e tipo de alojamento turístico	<i>nº</i>	20 207 151	20 443 247	20 900 495	7 890 711	10 874 036	19 162 790	20 360 712
<i>Nights (No.) in tourist accommodation establishments by Geographic localization (NUTS - 2013) and Type (tourist accommodation establishment)</i>	2019 = 100	96,7	97,8	100,0	37,8	52,0	91,7	97,4
	<i>t.c. (%) / g.r. (%)</i>		1,2	2,2	-62,2	37,8	76,2	6,3
Hóspedes nos estabelecimentos de alojamento turístico por localização geográfica e tipo de alojamento turístico	<i>nº</i>	4 517 862,0	4 732 165,0	5 064 067,0	1 991 835,0	2 725 134	4 766 201	5 125 337
<i>Guests (No.) in tourist accommodation establishments by Geographic localization (NUTS - 2013) and Type (tourist accommodation establishment)</i>	2019 = 100	89,2	93,4	100,0	39,3	53,8	94,1	101,2
	<i>t.c. (%) / g.r. (%)</i>		4,7	7,0	-60,7	36,8	74,9	7,5
Proveitos totais nos estabelecimentos de alojamento turístico por localização geográfica e tipo de alojamento turístico	<i>10<sup>3</sup> Euros</i>	1 078 235,0	1 144 530,0	1 225 745,0	461 564,0	753 220,0	1 421 505,0	1 583 329,0
<i>Total incomes (€) in tourist accommodation establishments by Geographic localization and Type (tourist accommodation establishment)</i>	2019 = 100	88,0	93,4	100,0	37,7	61,4	116,0	129,2
	<i>t.c. (%) / g.r. (%)</i>		6,1	7,1	-62,3	63,2	88,7	11,4
Taxa líquida de ocupação cama nos estabelecimentos de alojamento turístico por localização geográfica e tipo de alojamento turístico	<i>%</i>	670,2	654,6	686,5	408,5	34,0	47,4	49,2
<i>Bed occupancy net rate (%) in tourist accommodation establishments by Geographic localization and Type (tourist accommodation establishment)</i>	2019 = 100	97,6	95,4	100,0	59,5	5,0	6,9	7,2
	<i>t.c. (%) / g.r. (%)</i>		-2,3	4,9	-40,5	-91,7	39,4	3,8

Fonte:INE (AER),exceto menção específica a outras fontes.Nota:Consultar a síntese metodológica para outras fontes, conceitos e notas.

Source:INE(RSYB),except when specified otherwise.Note:Other sources,concepts and notes in methodological synthesis.

**NUTS II: ALGARVE**

**Contas regionais**  
*Regional Accounts*

		2016	2017	2018	2019	2020	2021	2022
Valor acrescentado bruto <i>Gross value added</i>	10 <sup>6</sup> Euros 2019 = 100 t.c. (%) / g.r. (%)	7 388,8 83,4	7 983,4 90,1	8 413,2 95,0	8 860,4 100,0	7 431,2 83,9	8 296,3 93,6	10 060,1 113,5
			8,0	5,4	5,3	-16,1	11,6	21,3
Formação bruta de capital fixo <i>Gross fixed capital formation</i>	10 <sup>6</sup> Euros 2019 = 100 t.c. (%) / g.r. (%)	1 214,4 69,5	1 429,1 81,7	1 600,9 91,6	1 748,3 100,0	1 696,3 97,0	1 907,7 109,1	..
			17,7	12,0	9,2	-3,0	12,5	..
Rendimento disponível bruto das famílias <i>Gross disposable income of households</i>	10 <sup>6</sup> Euros 2019 = 100 t.c. (%) / g.r. (%)	6 207,3 83,0	6 665,6 89,1	7 056,0 94,3	7 480,1 100,0	7 157,9 95,7	7 759,7 103,7	..
			7,4	5,9	6,0	-4,3	8,4	..
Remunerações dos empregados <i>Compensation of employees</i>	10 <sup>6</sup> Euros 2019 = 100 t.c. (%) / g.r. (%)	3 101,1 78,9	3 374,9 85,9	3 665,4 93,3	3 930,3 100,0	3 656,1 93,0	3 929,9 100,0	..
			8,8	8,6	7,2	-7,0	7,5	..
Produto interno bruto por habitante <i>Gross domestic product per inhabitant</i>	10 <sup>3</sup> Euros 2019 = 100 t.c. (%) / g.r. (%)	19,3 82,5	20,9 89,7	22,2 94,9	23,3 100,0	19,5 83,4	21,9 94,0	26,8 114,6
			8,7	5,8	5,4	-16,6	12,7	21,9
Emprego - indivíduos totais <i>Employment - total employment</i>	10 <sup>3</sup> 2019 = 100 t.c. (%) / g.r. (%)	206,2 89,2	217,2 93,9	227,4 98,3	231,3 100,0	218,2 94,3	224,2 96,9	248,1 107,3
			5,3	4,7	1,7	-5,7	2,8	10,6
Emprego - indivíduos remunerados <i>Employment - employees</i>	10 <sup>3</sup> 2019 = 100 t.c. (%) / g.r. (%)	169,6 88,7	179,6 93,9	187,5 98,1	191,2 100,0	179,4 93,9	183,3 95,9	..
			5,9	4,4	2,0	-6,1	2,2	..
Produtividade aparente do trabalho <i>Apparent productivity of employment</i>	10 <sup>3</sup> Euros 2019 = 100 t.c. (%) / g.r. (%)	35,8 93,5	36,7 95,9	37,0 96,6	38,3 100,0	34,1 88,9	37,0 96,6	40,5 105,8
			2,6	0,7	3,5	-11,1	8,6	9,6

Fonte:INE (AER),exceto menção específica a outras fontes.Nota:Consultar a síntese metodológica para outras fontes, conceitos e notas.

Source:INE(RSYB),except when specified otherwise.Note:Other sources,concepts and notes in methodological synthesis.

**NUTS II: ALGARVE**  
**Comparação com as Respetivas Agregações Geográficas**  
*Comparison with Respective Geographical Aggregations*

INDICADORES <i>INDICATORS</i>	ANOS <i>YEARS</i>	CONCELHO <i>MUNICIPALITY</i>	NUTS III	NUTS II	DISTRITO <i>DISTRICT</i>	NUTS I	Portugal
				Algarve		Continente	
<b>Demografia, Educação e Sociedade</b> <i>Demography, Education and Society</i>							
População residente (nº) <i>Resident population (no.)</i>	2023			484 122		10 142 079	10 639 726
População residente (Peso sobre as respectivas agregações geográficas) <i>Resident population (Weight over respective aggregations)</i>	2023			100,0	..	4,8	4,6
Taxa de crescimento média anual da população (%) <i>Average annual growth rate of population (%)</i>	#N/D			..		..	..
Densidade populacional (habitantes / km2) <i>Population density (Inh / km2)</i>	2023			96,9		113,8	115,4
População ≥ 65 anos (%) <i>Population ≥ 65 years (%)</i>	2023			24,1		24,3	24,1
Índice de Dependência Total <i>Total dependency ratio</i>	2023			60,9		59,1	58,5
Taxa bruta de natalidade (‰) <i>Crude birth rate (‰)</i>	2023			9,2		8,1	8,1
Rácio divórcios / casamentos (%) <i>Divorce / Marriage ratio (%)</i>	2023			40,0		46,9	47,1
Taxa bruta de escolarização (Ensino secundário) (%) <i>Crude educational attainment rate (Secondary education) (%)</i>	2022/2023			122,2		127,5	126,8
Despesas dos municípios em cultura e desporto por habitante (Euros / hab.) <i>Expenditures on cultural activities and sports of municipalities (Euros / inhab.)</i>	2023			107,7		64,8	64,4
Taxa de criminalidade (‰) <i>Crime rate (‰)</i>	2023			53,9		33,1	35,0

Fonte:INE (AER),exceto menção específica a outras fontes.Nota:Consultar a síntese metodológica para outras fontes, conceitos e notas.

Source:INE(RSYB),except when specified otherwise.Note:Other sources,concepts and notes in methodological synthesis.

**NUTS II: ALGARVE**  
**Comparação com as Respetivas Agregações Geográficas**  
*Comparison with Respective Geographical Aggregations*

INDICADORES INDICATORS	ANOS YEARS	CONCELHO MUNICIPALITY	NUTS III	NUTS II	DISTRITO DISTRICT	NUTS I	Portugal
				Algarve		Continente	
<b>Saúde e Ambiente</b> <i>Health and Environment</i>							
Taxa quinquenal de mortalidade infantil (‰) <i>Quinquennial rate of infant mortality (‰)</i>	2018/2022			2,8		2,7	2,7
Médicos / 1000 habitantes (nº) <i>Physicians / 1000 inhabitants (no.)</i>	2023			4,3		5,9	5,8
Despesas dos municípios em ambiente por habitante (Euros / hab.) <i>Environmental expenditure of municipalities per inhabitant (Euros / inhab.)</i>	2023			159		83	85
<b>Setor Monetário e Financeiro</b> <i>Monetary and Financial Sector</i>							
Compras através de terminais de pagamento automático por habitante (Euros / hab.) <i>Purchases through points of sale per inhabitant (Euros / inhab.)</i>	2023			283,0		197,1	197,3
Levantamentos nacionais em caixas multibanco por habitante (Euros / hab.) <i>National withdrawals on automated teller machines (ATM) per inhabitant (Euros / inhab.)</i>	2023			3 293,0		2 731,0	2 721,0
Peso do crédito à habitação no total dos créditos a clientes (%) <i>Housing credit rate (%)</i>	2023			60,3		40,6	41,0
Peso dos depósitos de emigrantes no total de depósitos dos clientes (%) <i>Emigrant deposits rate (%)</i>	2023			2,1		2,0	2,0

Fonte:INE (AER),exceto menção específica a outras fontes.Nota:Consultar a síntese metodológica para outras fontes, conceitos e notas.

Source:INE(RSYB),except when specified otherwise.Note:Other sources,concepts and notes in methodological synthesis.

**NUTS II: ALGARVE**  
**Comparação com as Respetivas Agregações Geográficas**  
*Comparison with Respective Geographical Aggregations*

INDICADORES <i>INDICATORS</i>	ANOS <i>YEARS</i>	CONCELHO <i>MUNICIPALITY</i>	NUTS III	NUTS II	DISTRITO <i>DISTRICT</i>	NUTS I	Portugal
				Algarve		Continente	
<b>Indicadores Sociais</b> <i>Social Indicators</i>							
Beneficiários de subsídio de desemprego / População residente (%) <i>Recipients of unemployment benefits / Resident population (%)</i>	2023			5,6		3,3	3,3
Beneficiários de rendimento social de inserção / População residente (%) <i>Recipients of social integration income / Resident population (%)</i>	2023			2,2		2,2	2,3

**NUTS II: ALGARVE**  
**Comparação com as Respetivas Agregações Geográficas**  
**Comparison with Respective Geographical Aggregations**

INDICADORES INDICATORS	ANOS YEARS	CONCELHO MUNICIPALITY	NUTS III	NUTS II	DISTRITO DISTRICT	NUTS I	Portugal
				Algarve		Continente	
<b>Principais Indicadores de Actividade Económica</b> <i>Main Economic Activity Indicators</i>							
Pessoal ao serviço nas empresas (nº) <i>Persons employed in companies (no.)</i>	2023			218 856		4 559 334	4 738 341
Pessoal ao serviço nas empresas da indústria transformadora (nº) <i>Persons employed in manufacturing enterprises (no.)</i>	2023			7 126		738 875	751 411
Volume de negócios nas empresas (10 <sup>3</sup> Euros) <i>Turnover of enterprises (10<sup>3</sup> Euros)</i>	2023			14 112 391		532 896 310	550 295 127
Volume de Negócios nas empresas da ind. transformadora (10 <sup>3</sup> Euros) <i>Turnover of manufacturing enterprises (10<sup>3</sup> Euros)</i>	2023			471 687		122 239 162	123 936 198
Empresas (nº) <i>Enterprises (no.)</i>	2023			93 838		1 445 184	1 510 274
Empresas da indústria transformadora (nº) <i>Manufacturing enterprises (no.)</i>	2023			2 144		67 192	69 160
Constituição de pessoas coletivas e entidades equiparadas (nº) <i>Creation of legal persons and equivalent entities (no.)</i>	2024			2 926		46 762	48 968
Dissolução de pessoas coletivas e entidades equiparadas (nº) <i>Dissolution of legal persons and equivalent entities (no.)</i>	2024			1 106		20 493	21 304
Ganho médio mensal por trabalhador por conta de outrem (Euros) <i>Average monthly earning per employee (Euros)</i>	2022			1 151		1 368	1 362
Ganho médio mensal por trabalhador por conta de outrem - Homens (Euros) <i>Average monthly earning per employee - Male (Euros)</i>	2022			..		1 476	1 469
Ganho médio mensal por trabalhador por conta de outrem - Mulheres (Euros) <i>Average monthly earning per employee - Female (Euros)</i>	2022			..		1 238	1 234
Comércio internacional de bens - Exportações (10 <sup>3</sup> Euros) <i>International trade of goods - Exports (10<sup>3</sup> Euros)</i>	2023			292 666		69 219 305	77 340 161
Comércio internacional de bens - Importações (10 <sup>3</sup> Euros) <i>International trade of goods - Imports (10<sup>3</sup> Euros)</i>	2023			549 622		91 186 619	105 148 409

Fonte:INE (AER),exceto menção específica a outras fontes.Nota:Consultar a síntese metodológica para outras fontes, conceitos e notas.

Source:INE(RSYB),except when specified otherwise.Note:Other sources,concepts and notes in methodological synthesis.

**NUTS II: ALGARVE**  
**Comparação com as Respetivas Agregações Geográficas**  
*Comparison with Respective Geographical Aggregations*

INDICADORES INDICATORS	ANOS YEARS	CONCELHO MUNICIPALITY	NUTS III	NUTS II	DISTRITO DISTRICT	NUTS I	Portugal
				Algarve		Continente	
Capacidade de alojamento nos estabelecimentos hoteleiros (nº de hóspedes) <i>Lodging capacity in hotel establishments (no. of guests)</i>	2023			133 623		419 176	478 552
Crédito à habitação por habitante (Euros) <i>Housing credit per inhabitant (Euros)</i>	2023			8 253		9 466	9 373
Edifícios licenciados pelas câmaras municipais para construção (nº) <i>Building permits issued by the local administration (no.)</i>	2023			1 044		22 101	23 439

**NUTS II: ALGARVE**  
**Comparação com as Respetivas Agregações Geográficas**  
**Comparison with Respective Geographical Aggregations**

INDICADORES (%) INDICATORS (%)	ANOS YEARS			NUTS II / NUTS II x 100	NUTS II / Distrito x 100 NUTS II / District x 100	NUTS II / NUTS I x 100	NUTS II / Portugal x 100
<b>Principais Indicadores de Actividade Económica</b> <i>Main Economic Activity Indicators</i>							
Pessoal ao serviço nas empresas (nº) <i>Persons employed in companies (no.)</i>	2023			100,0	..	4,8	4,6
Pessoal ao serviço nas empresas da indústria transformadora (nº) <i>Persons employed in manufacturing enterprises (no.)</i>	2023			100,0	..	1,0	0,9
Volume de negócios nas empresas (10 <sup>3</sup> Euros) <i>Turnover of enterprises (10<sup>3</sup> Euros)</i>	2023			100,0	..	2,6	2,6
Volume de Negócios nas empresas da ind. transformadora (10 <sup>3</sup> Euros) <i>Turnover of manufacturing enterprises (10<sup>3</sup> Euros)</i>	2023			100,0	..	0,4	0,4
Empresas (nº) <i>Enterprises (no.)</i>	2023			100,0	..	6,5	6,2
Empresas da indústria transformadora (nº) <i>Manufacturing enterprises (no.)</i>	2023			100,0	..	3,2	3,1
Constituição de pessoas coletivas e entidades equiparadas (nº) <i>Creation of legal persons and equivalent entities (no.)</i>	2024			100,0	..	6,3	6,0
Dissolução de pessoas coletivas e entidades equiparadas (nº) <i>Dissolution of legal persons and equivalent entities (no.)</i>	2024			100,0	..	5,4	5,2
Ganho médio mensal por trabalhador por conta de outrem (Euros) <i>Average monthly earning per employee (Euros)</i>	2022			100,0	..	84,1	84,5
Ganho médio mensal por trabalhador por conta de outrem - Homens (Euros) <i>Average monthly earning per employee - Male (Euros)</i>	2022			..	..	..	..
Ganho médio mensal por trabalhador por conta de outrem - Mulheres (Euros) <i>Average monthly earning per employee - Female (Euros)</i>	2022			..	..	..	..
Comércio internacional de bens - Exportações (10 <sup>3</sup> Euros) <i>International trade of goods - Exports (10<sup>3</sup> Euros)</i>	2023			100,0	..	0,4	0,4
Comércio internacional de bens - Importações (10 <sup>3</sup> Euros) <i>International trade of goods - Imports (10<sup>3</sup> Euros)</i>	2023			100,0	..	0,6	0,5

Fonte:INE (AER),exceto menção específica a outras fontes.Nota:Consultar a síntese metodológica para outras fontes, conceitos e notas.

Source:INE(RSYB),except when specified otherwise.Note:Other sources,concepts and notes in methodological synthesis.

**NUTS II: ALGARVE**  
**Comparação com as Respetivas Agregações Geográficas**  
*Comparison with Respective Geographical Aggregations*

INDICADORES (%) INDICATORS (%)	ANOS YEARS			NUTS II / NUTS II x 100	NUTS II / Distrito x 100 NUTS II / District x 100	NUTS II / NUTS I x 100	NUTS II / Portugal x 100
<b>Principais Indicadores de Actividade Económica</b> <i>Main Economic Activity Indicators</i>							
Capacidade de alojamento nos estabelecimentos hoteleiros (nº de hóspedes) <i>Lodging capacity in hotel establishments (no. of guests)</i>	2023			100,0	..	31,9	27,9
Crédito à habitação por habitante (Euros) <i>Housing credit per inhabitant (Euros)</i>	2023			100,0	..	87,2	88,1
Edifícios licenciados pelas câmaras municipais para construção (nº) <i>Building permits issued by the local administration (no.)</i>	2023			100,0	..	4,7	4,5

**NUTS II: ALGARVE**  
**Comparação com as Respetivas Agregações Geográficas**  
*Comparison with Respective Geographical Aggregations*

INDICADORES INDICATORS	ANOS YEARS	CONCELHO MUNICIPALITY	NUTS III	NUTS II	DISTRITO DISTRICT	NUTS I	Portugal
				Algarve		Continente	
Trabalhadores por conta de outrem (TCO) nos estabelecimentos, a tempo completo com remuneração completa (nº) <i>Full time employees with a full remuneration, in establishments (no.)</i>	2023			..	0	2 467 600	2 570 047
<b>Por sector de actividade</b> <i>According to broad sectors of activity</i>							
TCO por sector de actividade - Sector primário (nº) <i>Employees - Primary sector (no.)</i>	2023			..		47 861	49 503
TCO por sector de actividade - Sector secundário (nº) <i>Employees - Secondary sector (no.)</i>	2023			..		725 617	746 730
TCO por sector de actividade - Sector terciário (nº) <i>Employees - Tertiary sector (no.)</i>	2023			..		1 694 122	1 773 814
<b>Segundo os escalões de pessoal da empresa</b> <i>By size-class of the enterprise</i>							
1-9 (nº / no. )	2023			..		467 969	487 937
10-19 (nº / no. )	2023			..		271 514	283 817
20-49 (nº / no. )	2023			..		376 930	394 298
50-99 (nº / no. )	2023			..		270 285	281 519
100-249 (nº / no. )	2023			..		323 111	337 208
250-499 (nº / no. )	2023			..		190 947	196 722
>=500 (nº / no. )	2023			..		566 844	588 546

**NUTS II: ALGARVE**  
**Comparação com as Respetivas Agregações Geográficas**  
*Comparison with Respective Geographical Aggregations*

INDICADORES (%) <i>INDICATORS (%)</i>	ANOS <i>YEARS</i>			NUTS II / NUTS II x 100	NUTS II / Distrito x 100 NUTS II / District x 100	NUTS II / NUTS I x 100	NUTS II / Portugal x 100
Trabalhadores por conta de outrem (TCO) nos estabelecimentos, a tempo completo com remuneração completa (nº) <i>Full time employees with a full remuneration, in establishments (no.)</i>	2023			..	..	..	..
<b>Por sector de actividade</b> <i>According to broad sectors of activity</i>							
TCO por sector de actividade - Sector primário <i>Employees - Primary sector</i>	2023			..	..	..	..
TCO por sector de actividade - Sector secundário <i>Employees - Secondary sector</i>	2023			..	..	..	..
TCO por sector de actividade - Sector terciário <i>Employees - Tertiary sector</i>	2023			..	..	..	..
<b>Segundo os escalões de pessoal da empresa</b> <i>By size-class of the enterprise</i>							
1-9	2023			..	..	..	..
10-19	2023			..	..	..	..
20-49	2023			..	..	..	..
50-99	2023			..	..	..	..
100-249	2023			..	..	..	..
250-499	2023			..	..	..	..
>=500	2023			..	..	..	..

**NUTS II: ALGARVE**  
**Comparação com as Respetivas Agregações Geográficas**  
*Comparison with Respective Geographical Aggregations*

INDICADORES INDICATORS	ANOS YEARS	CONCELHO MUNICIPALITY	NUTS III	NUTS II	DISTRITO DISTRICT	NUTS I	Portugal
				Algarve		Continente	
<b>Ganho médio mensal (Euros) - Por sector de actividade e género</b> <b>Average monthly earning (Euros) - According to broad sectors of activity and gender</b>							
Ganho médio mensal - Sector primário (Euros) <i>Average monthly earning (Euros) - Primary Sector (Euros)</i>	2022			..		1 058,4	1 056,2
Ganho médio mensal - Sector primário - Homens (Euros) <i>Average monthly earning (Euros) - Primary Sector - Male (Euros)</i>	2022			..		1 080,1	1 076,6
Ganho médio mensal - Sector primário - Mulheres (Euros) <i>Average monthly earning (Euros) - Primary Sector - Female (Euros)</i>	2022			..		1 000,5	1 001,0
Ganho médio mensal - Sector secundário (Euros) <i>Average monthly earning (Euros) - Secondary Sector (Euros)</i>	2022			..		1 281,3	1 279,7
Ganho médio mensal - Sector secundário - Homens (Euros) <i>Average monthly earning (Euros) - Secondary Sector - Male (Euros)</i>	2022			..		1 340,4	1 337,0
Ganho médio mensal - Sector secundário - Mulheres (Euros) <i>Average monthly earning (Euros) - Secondary Sector - Female (Euros)</i>	2022			..		1 150,4	1 150,6
Ganho médio mensal - Sector terciário (Euros) <i>Average monthly earning (Euros) - Tertiary Sector (Euros)</i>	2022			..		1 415,5	1 407,3
Ganho médio mensal - Sector terciário - Homens (Euros) <i>Average monthly earning (Euros) - Tertiary Sector - Male (Euros)</i>	2022			..		1 580,5	1 570,2
Ganho médio mensal - Sector terciário - Mulheres (Euros) <i>Average monthly earning (Euros) - Tertiary Sector - Female (Euros)</i>	2022			..		1 264,2	1 258,3

**NUTS II: ALGARVE**  
**Comparação com as Respetivas Agregações Geográficas**  
*Comparison with Respective Geographical Aggregations*

INDICADORES (%) INDICATORS (%)	ANOS YEARS			NUTS II / NUTS II x 100	NUTS II / Distrito x 100 NUTS II / District x 100	NUTS II / NUTS I x 100	NUTS II / Portugal x 100
<b>Ganho médio mensal (Euros) - Por sector de actividade e género</b> <b>Average monthly earning (Euros) - According to broad sectors of activity and gender</b>							
Ganho médio mensal - Sector primário <i>Average monthly earning - Primary Sector</i>	2022			..	..	..	..
Ganho médio mensal - Sector primário - Homens <i>Average monthly earning - Primary Sector - Male</i>	2022			..	..	..	..
Ganho médio mensal - Sector primário - Mulheres <i>Average monthly earning - Primary Sector - Female</i>	2022			..	..	..	..
Ganho médio mensal - Sector secundário <i>Average monthly earning - Secondary Sector</i>	2022			..	..	..	..
Ganho médio mensal - Sector secundário - Homens <i>Average monthly earning - Secondary Sector - Male</i>	2022			..	..	..	..
Ganho médio mensal - Sector secundário - Mulheres <i>Average monthly earning - Secondary Sector - Female</i>	2022			..	..	..	..
Ganho médio mensal - Sector terciário <i>Average monthly earning - Tertiary Sector</i>	2022			..	..	..	..
Ganho médio mensal - Sector terciário - Homens <i>Average monthly earning - Tertiary Sector - Male</i>	2022			..	..	..	..
Ganho médio mensal - Sector terciário - Mulheres <i>Average monthly earning - Tertiary Sector - Female</i>	2022			..	..	..	..

**NUTS II: ALGARVE**  
**Comparação com as Respetivas Agregações Geográficas**  
*Comparison with Respective Geographical Aggregations*

INDICADORES INDICATORS	ANOS YEARS	CONCELHO MUNICIPALITY	NUTS III	NUTS II	DISTRITO DISTRICT	NUTS I	Portugal
				Algarve		Continente	
<b>Imobiliário</b> <i>Real Estate</i>							
<b>Valor mediano das vendas por m2 de alojamentos familiares e categoria do alojamento familiar</b> <i>Median value per m2 of dwellings sales and category of housing unit</i>							
Total (Euros)	#N/D			..		..	..
Novos (Euros) <i>New (Euros)</i>	#N/D			..		..	..
Existentes (Euros) <i>Existing (Euros)</i>	#N/D			..		..	..
<b>Valor mediano das rendas por m2 de novos contratos de arrendamento de alojamentos familiares</b> <i>Median house rental value per m2 of new lease agreements of dwellings</i>							
Rendas (Euros) <i>Rental Value (Euros)</i>	2023			8,3		7,2	7,2

Fonte:INE (AER),exceto menção específica a outras fontes.Nota:Consultar a síntese metodológica para outras fontes, conceitos e notas.

Source:INE(RSYB),except when specified otherwise.Note:Other sources,concepts and notes in methodological synthesis.

**NUTS II: ALGARVE**  
**Comparação com as Respetivas Agregações Geográficas**  
*Comparison with Respective Geographical Aggregations*

INDICADORES (%) <i>INDICATORS (%)</i>	ANOS <i>YEARS</i>			NUTS II / NUTS II x 100	NUTS II / Distrito x 100 NUTS II / District x 100	NUTS II / NUTS I x 100	NUTS II / Portugal x 100
<b>Imobiliário</b> <i>Real Estate</i>							
<b>Valor mediano das vendas por m2 de alojamentos familiares e categoria do alojamento familiar</b> <i>Median value per m2 of dwellings sales and category of housing unit</i>							
Total (Euros)	#N/D			..	..	..	..
Novos (Euros) <i>New (Euros)</i>	#N/D			..	..	..	..
Existentes (Euros) <i>Existing (Euros)</i>	#N/D			..	..	..	..
<b>Valor mediano das rendas por m2 de novos contratos de arrendamento de alojamentos familiares</b> <i>Median house rental value per m2 of new lease agreements of dwellings</i>							
Rendas (Euros) <i>Rental Value (Euros)</i>	2023			100,0	..	115,1	115,5

Fonte:INE (AER),exceto menção específica a outras fontes.Nota:Consultar a síntese metodológica para outras fontes, conceitos e notas.

Source:INE(RSYB),except when specified otherwise.Note:Other sources,concepts and notes in methodological synthesis.

**NUTS II: ALGARVE**  
**Comparação com as Respetivas Agregações Geográficas**  
*Comparison with Respective Geographical Aggregations*

INDICADORES <i>INDICATORS</i>	ANOS <i>YEARS</i>	CONCELHO <i>MUNICIPALITY</i>	NUTS III	NUTS II	DISTRITO <i>DISTRICT</i>	NUTS I	Portugal
				Algarve		Continente	
<b>Indicadores Sociais</b> <i>Social Indicators</i>							
<b>Beneficiários do subsídio de desemprego (nº)</b> <i>Recipients of unemployment benefit (no.)</i>	2023			27 095	0	331 133	346 058
<b>Por género</b> <i>According to gender</i>							
Homens (nº) <i>Male (no.)</i>	2023			12 205		144 078	151 225
Mulheres (nº) <i>Female (no.)</i>	2023			14 890		187 055	194 833
<b>Por idade</b> <i>According to age</i>							
<25 anos (nº) <i>&lt;25 years (no.)</i>	2023			2 076		17 851	18 732
25-39 anos (nº) <i>25-39 years (no.)</i>	2023			8 970		121 656	127 330
40-54 anos (nº) <i>40-54 years (no.)</i>	2023			13 439		156 927	163 637
>=55 anos (nº) <i>&gt;=55 years (no.)</i>	2023			2 610		34 699	36 359

Fonte:INE (AER),exceto menção específica a outras fontes.Nota:Consultar a síntese metodológica para outras fontes, conceitos e notas.

Source:INE(RSYB),except when specified otherwise.Note:Other sources,concepts and notes in methodological synthesis.

**NUTS II: ALGARVE**  
**Comparação com as Respetivas Agregações Geográficas**  
*Comparison with Respective Geographical Aggregations*

INDICADORES INDICATORS	ANOS YEARS	CONCELHO MUNICIPALITY	NUTS III	NUTS II	DISTRITO DISTRICT	NUTS I	Portugal
				Algarve		Continente	
<b>Beneficiários do rendimento social de inserção (nº)</b> <i>Recipients of social integration income (no.)</i>	2023			10 495	0	223 833	240 841
<b>Por género</b> <i>According to gender</i>							
Homens (nº) <i>Male (no.)</i>	2023			4 945		105 064	113 478
Mulheres (nº) <i>Female (no.)</i>	2023			5 550		118 769	127 363
<b>Por idade</b> <i>According to age</i>							
<25 anos (nº) <i>&lt;25 years (no.)</i>	2023			4 376		90 469	97 549
25-39 anos (nº) <i>25-39 years (no.)</i>	2023			1 961		36 036	39 129
40-54 anos (nº) <i>40-54 years (no.)</i>	2023			1 947		45 098	48 748
>=55 anos (nº) <i>&gt;=55 years (no.)</i>	2023			2 211		52 230	55 415

Fonte:INE (AER),exceto menção específica a outras fontes.Nota:Consultar a síntese metodológica para outras fontes, conceitos e notas.

Source:INE(RSYB),except when specified otherwise.Note:Other sources,concepts and notes in methodological synthesis.

**NUTS II: ALGARVE**  
**Comparação com as Respetivas Agregações Geográficas**  
*Comparison with Respective Geographical Aggregations*

INDICADORES (%) <i>INDICATORS (%)</i>	ANOS <i>YEARS</i>			NUTS II / NUTS II x 100	NUTS II / Distrito x 100 NUTS II / District x 100	NUTS II / NUTS I x 100	NUTS II / Portugal x 100
<b>Indicadores Sociais</b> <i>Social Indicators</i>							
<b>Beneficiários do subsídio de desemprego</b> <i>Recipients of unemployment benefit</i>	2023			100,0	..	8,2	7,8
<b>Por género</b> <i>According to gender</i>							
Homens <i>Male</i>	2023			100,0	..	8,5	8,1
Mulheres <i>Female</i>	2023			100,0	..	8,0	7,6
<b>Por idade</b> <i>According to age</i>							
<25 anos <i>&lt;25 years</i>	2023			100,0	..	11,6	11,1
25-39 anos <i>25-39 years</i>	2023			100,0	..	7,4	7,0
40-54 anos <i>40-54 years</i>	2023			100,0	..	8,6	8,2
>=55 anos <i>&gt;=55 years</i>	2023			100,0	..	7,5	7,2

Fonte:INE (AER),exceto menção específica a outras fontes.Nota:Consultar a síntese metodológica para outras fontes, conceitos e notas.

Source:INE(RSYB),except when specified otherwise.Note:Other sources,concepts and notes in methodological synthesis.

**NUTS II: ALGARVE**  
**Comparação com as Respetivas Agregações Geográficas**  
*Comparison with Respective Geographical Aggregations*

INDICADORES (%) <i>INDICATORS (%)</i>	ANOS <i>YEARS</i>			NUTS II / NUTS II x 100	NUTS II / Distrito x 100 NUTS II / District x 100	NUTS II / NUTS I x 100	NUTS II / Portugal x 100
<b>Beneficiários do rendimento social de inserção</b> <i>Recipients of social integration income</i>	2023			100,0	..	4,7	4,4
<b>Por género</b> <i>According to gender</i>							
Homens <i>Male</i>	2023			100,0	..	4,7	4,4
Mulheres <i>Female</i>	2023			100,0	..	4,7	4,4
<b>Por idade</b> <i>According to age</i>							
<25 anos <i>&lt;25 years</i>	2023			100,0	..	4,8	4,5
25-39 anos <i>25-39 years</i>	2023			100,0	..	5,4	5,0
40-54 anos <i>40-54 years</i>	2023			100,0	..	4,3	4,0
>=55 anos <i>&gt;=55 years</i>	2023			100,0	..	4,2	4,0

Fonte:INE (AER),exceto menção específica a outras fontes.Nota:Consultar a síntese metodológica para outras fontes, conceitos e notas.

Source:INE(RSYB),except when specified otherwise.Note:Other sources,concepts and notes in methodological synthesis.

**NUTS II: ALGARVE**  
**Comparação com as Respetivas Agregações Geográficas**  
*Comparison with Respective Geographical Aggregations*

INDICADORES INDICATORS	ANOS YEARS	CONCELHO MUNICIPALITY	NUTS III	NUTS II	DISTRITO DISTRICT	NUTS I	Portugal
				Algarve		Continente	
<b>Principais Indicadores de Turismo</b> <i>Main Economic Tourism Indicators</i>							
Capacidade de alojamento nos estabelecimentos de alojamento turístico por localização geográfica e tipo de alojamento turístico (nº) <i>Lodging capacity in tourist accommodation establishments by Geographic localization (NUTS - 2013) and Type (tourist accommodation establishment) (no.)</i>	2023			133 623		419 176	478 552
Dormidas nos estabelecimentos de alojamento turístico por localização geográfica e tipo de alojamento turístico (nº) <i>Nights (No.) in tourist accommodation establishments by Geographic localization (NUTS - 2013) and Type (tourist accommodation establishment) (no.)</i>	2023			20 360 712		65 192 828	77 179 150
Hóspedes nos estabelecimentos de alojamento turístico por localização geográfica e tipo de alojamento turístico (nº) <i>Guests (No.) in tourist accommodation establishments by Geographic localization (NUTS - 2013) and Type (tourist accommodation establishment) (no.)</i>	2023			5 125 337		27 080 911	30 028 890
Proveitos totais nos estabelecimentos de alojamento turístico por localização geográfica e tipo de alojamento turístico (mil Euros) <i>Total incomes (€) in tourist accommodation establishments by Geographic localization (NUTS - 2013) and Type (tourist accommodation establishment) (thousand Euros)</i>	2023			1 583 329		5 168 971	6 015 323
Taxa líquida de ocupação cama nos estabelecimentos de alojamento turístico por localização geográfica e tipo de alojamento turístico (%) <i>Bed occupancy net rate (%) in tourist accommodation establishments by Geographic localization (NUTS - 2013) and Type (tourist accommodation establishment) (%)</i>	2023			49,2		46,3	48,0

**NUTS II: ALGARVE**  
**Comparação com as Respetivas Agregações Geográficas**  
*Comparison with Respective Geographical Aggregations*

INDICADORES (%) INDICATORS (%)	ANOS YEARS			NUTS II / NUTS II x 100	NUTS II / Distrito x 100 NUTS II / District x 100	NUTS II / NUTS I x 100	NUTS II / Portugal x 100
<b>Principais Indicadores de Turismo</b> <i>Main Economic Tourism Indicators</i>							
Capacidade de alojamento nos estabelecimentos hoteleiros por localização geográfica e tipo de estabelecimento <i>Lodging capacity in hotel establishments by Geographic localization (NUTS - 2013) and Type (hotel establishment)</i>	2023	..	..	100,0	..	31,9	27,9
Dormidas nos estabelecimentos de alojamento turístico por localização geográfica e tipo de alojamento turístico <i>Nights (No.) in tourist accommodation establishments by Geographic localization (NUTS - 2013) and Type (tourist accommodation establishment)</i>	2023	..	..	100,0	..	31,2	26,4
Hóspedes nos estabelecimentos de alojamento turístico por localização geográfica e tipo de alojamento turístico <i>Guests (No.) in tourist accommodation establishments by Geographic localization (NUTS - 2013) and Type (tourist accommodation establishment)</i>	2023	..	..	100,0	..	18,9	17,1
Proveitos totais nos estabelecimentos de alojamento turístico por localização geográfica e tipo de alojamento turístico <i>Total incomes (€) in tourist accommodation establishments by Geographic localization (NUTS - 2013) and Type (tourist accommodation establishment)</i>	2023	..	..	100,0	..	30,6	26,3
Taxa líquida de ocupação cama nos estabelecimentos de alojamento turístico por localização geográfica e tipo de alojamento turístico <i>Bed occupancy net rate (%) in tourist accommodation establishments by Geographic localization (NUTS - 2013) and Type (tourist accommodation establishment)</i>	2023	..	..	100,0	..	106,3	102,5