

## NUTS III / NUTS III : Beiras e Serra da Estrela

Demografia, Educação e Sociedade

*Demography, Education and Society*

Saúde e Ambiente

*Health and Environment*

Setor Monetário e Financeiro

*Monetary and Financial Sector*

Principais Indicadores de Actividade Económica

*Main Economic Activity Indicators*

Demografia, Educação e Sociedade

*Demography, Education and Society*

Maiores empregadores do Concelho

(Ordenado segundo o nº de trabalhadores por conta de outrem - TCO - nos estabelecimentos)

*Greatest Employers in the Municipality*

*(Ranked according to the number of employees in establishments)*

Trabalhadores por conta de outrem\*

*Employees\**

Trabalhadores por conta de outrem (TCO) nos estabelecimentos, a tempo completo com remuneração completa (nº)

*Full time employees with a full remuneration, in establishments (no.)*

Saúde e Ambiente

*Health and Environment*

Setor Monetário e Financeiro

*Monetary and Financial Sector*

Indicadores Sociais

*Social Indicators*

Imobiliário

*Real Estate*

Seleção de Indicadores de Turismo

*Tourism Indicators Selection*

Contas Regionais

*Regional Accounts*

## Comparação com as Respetivas Agregações Geográficas *Comparison with Respective Geographical Aggregations*

Demografia, Educação e Sociedade

*Demography, Education and Society*

Saúde e Ambiente

*Health and Environment*

Setor Monetário e Financeiro

*Monetary and Financial Sector*

Indicadores Sociais

*Social Indicators*

Principais Indicadores de Actividade Económica

*Main Economic Activity Indicators*

Trabalhadores por conta de outrem (TCO) nos estabelecimentos, a tempo completo com remuneração completa (nº)

*Full time employees with a full remuneration, in establishments (no.)*

Imobiliário

*Real Estate*

Indicadores Sociais

*Social Indicators*

Principais Indicadores de Turismo

*Main Economic Tourism Indicators*

Principais indicadores das Contas Regionais

*Main Economic Indicators from Regional Accounts*

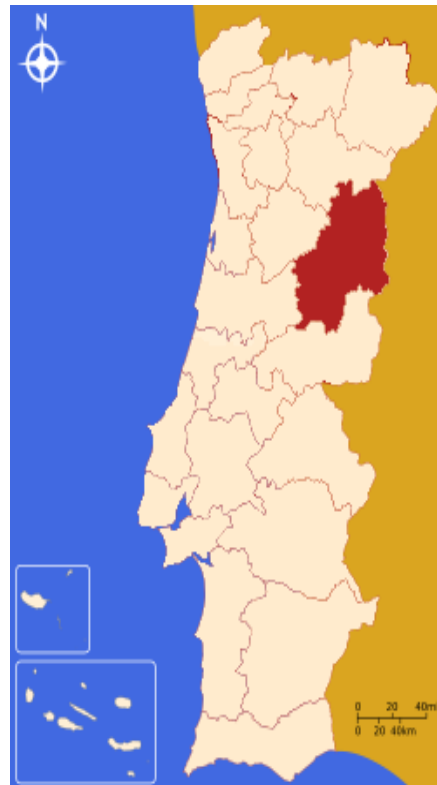
NUTS III: BEIRAS E SERRA DA ESTRELA

Indicadores seleccionados <i>Selected indicators</i>	ANOS <i>YEARS</i>	NUTS III: Beiras e Serra da Estrela	Portugal
Área (km <sup>2</sup> ) <i>Area (km<sup>2</sup>)</i>	2023	6 305	92 225
		6,8	100,0
		<i>Portugal = 100</i>	
População residente (nº) <i>Resident population (nº)</i>	2023	209 896	10 639 726
		2,0	100,0
		<i>Portugal = 100</i>	
Pessoal ao serviço nas empresas (nº) <i>Persons employed in enterprises (no.)</i>	2023	60 767	4 738 341
		1,3	100,0
		<i>Portugal = 100</i>	
Volume de negócios nas empresas (10 <sup>3</sup> Euros) <i>Turnover of enterprises (10<sup>3</sup> Euros)</i>	2023	4 987 779	550 295 127
		0,9	100,0
		<i>Portugal = 100</i>	
Empresas (nº) <i>Enterprises (no.)</i>	2023	26 465	1 510 274
		1,8	100,0
		<i>Portugal = 100</i>	
Pessoal ao serviço nas empresas da indústria transformadora (nº) <i>Persons employed in manufacturing enterprises (no.)</i>	2023	..	751 411
			100,0
		<i>Portugal = 100</i>	
Volume de Negócios nas empresas da ind. transformadora (10 <sup>3</sup> Euros) <i>Turnover of manufacturing enterprises (10<sup>3</sup> Euros)</i>	2023	..	123 936 198
			100,0
		<i>Portugal = 100</i>	
Empresas da indústria transformadora (nº) <i>Manufacturing enterprises (no.)</i>	2023	1 277	69 160
		1,8	100,0
		<i>Portugal = 100</i>	
Comércio internacional de bens - Exportações (10 <sup>3</sup> Euros) <i>International trade of goods- Exports (10<sup>3</sup> Euros)</i>	2023	800 849	77 340 161
		1,0	100,0
		<i>Portugal = 100</i>	
Comércio internacional de bens - Importações (10 <sup>3</sup> Euros) <i>International trade of goods - Imports (10<sup>3</sup> Euros)</i>	2023	694 908	105 148 409
		0,7	100,0
		<i>Portugal = 100</i>	
Dormidas nos estabelecimentos de alojamento turístico por localização geográfica e tipo de alojamento turístico (nº) <i>Nights (No.) in tourist accommodation establishments by Geographic localization (NUTS - 2013) and Type (tourist accommodation establishment) (no.)</i>	2023	920 428	77 179 150
		1,2	100,0
		<i>Portugal = 100</i>	
Proveitos totais nos estabelecimentos de alojamento turístico por localização geográfica e tipo de alojamento turístico (mil Euros) <i>Total incomes (€) in tourist accommodation establishments by Geographic localization (NUTS - 2013) and Type (tourist accommodation establishment) (thousand Euros)</i>	2023	57 471	6 015 323
		1,0	100,0
		<i>Portugal = 100</i>	

Fonte:INE (AER),exceto menção específica a outras fontes.Nota:Consultar a síntese metodológica para outras fontes, conceitos e notas.

Source:INE(RSYB),except when specified otherwise.Note:Other sources,concepts and notes in methodological synthesis.

## NUTS III: BEIRAS E SERRA DA ESTRELA



Fonte: Wikipedia

Área = 6 305 km<sup>2</sup>

Demografia, Educação e Sociedade Demography, Education and Society			
População residente (2023) (nº) <i>Resident population (2023) (nº)</i>	209 896	Taxa bruta de natalidade (2023) (‰) <i>Crude birth rate (2023) (‰)</i>	6,0
Taxa de crescimento média anual da população (2011/2023) (%) <i>Average annual growth rate of population (2011/2023) (%)</i>	-0,9	Rácio divórcios / casamentos (2023) (%) <i>Divorce / Marriage ratio (2023) (%)</i>	53,0
Densidade populacional (2023) (habitantes / km <sup>2</sup> ) <i>Population density (2023) (Inh. / km<sup>2</sup>)</i>	33,3	Taxa bruta de escolarização (Ensino secundário) (2022/2023) (%) <i>Crude educational attainment rate (Secondary education) (2022/2023) (%)</i>	130,2
População ≥ 65 anos (2023) (%) <i>Population ≥ 65 years (2023) (%)</i>	33,6	Despesas dos municípios em cultura e desporto por habitante (2023) (Euros / hab.) <i>Expenditures on cultural activities and sports of municipalities per inhabitant (2023) (Euros / inhab.)</i>	84,0
Índice de Dependência Total (2023) <i>Total dependency ratio (2023)</i>	76,3	Taxa de criminalidade (2023) (‰) <i>Crime rate (2023) (‰)</i>	32,9
Saúde e Ambiente Health and Environment		Setor Monetário e Financeiro Monetary and Financial Sector	
Taxa quinquenal de mortalidade infantil (2018/2022) (‰) <i>Quinquennial rate of infant mortality (2018/2022) (‰)</i>	2,4	Compras através de terminais de pagamento automático por habitante (2023) (Euros / hab.) <i>Purchases through points of sale per inhabitant (2023) (Euros / inhab.)</i>	107,8
Médicos / 1000 habitantes (2023) (nº) <i>Physicians / 1000 inhabitants (2023) (no.)</i>	4,4	Levantamentos nacionais em caixas multibanco por habitante (2023) (Euros / hab.) <i>National withdrawals on automated teller machines (ATM) per inhabitant (2023) (Euros / inhab.)</i>	2 781,0
Consultas externas nos hospitais por habitante (2023) (nº) <i>Medical appointments in external appointment units of hospitals per inhabitant (2023) (no.)</i>	..	Peso do crédito à habitação no total dos créditos a clientes (2023) (%) <i>Housing credit rate (2023) (%)</i>	63,7
Despesas dos municípios em ambiente por habitante (2023) (Euros / hab.) <i>Environmental expenditure of municipalities per inhabitant (2023) (Euros / inhab.)</i>	89,0	Peso dos depósitos de emigrantes no total de depósitos dos clientes (2023) (%) <i>Emigrant deposits rate (2023) (%)</i>	7,2

**NUTS III: BEIRAS E SERRA DA ESTRELA**  
**Principais Indicadores de Actividade Económica**  
*Main Economic Activity Indicators*

	2018	2019	2020	2021	2022	2023	2024
<i>Pessoal ao serviço nas empresas (nº)</i> <i>Persons employed in enterprises (no.)</i>	56 762	57 612	56 303	56 777	59 195	60 767	..
2019 = 100	98,5	100,0	97,7	98,6	102,7	105,5	..
t.c. (%) / g.r. (%)		1,5	-2,3	0,8	4,3	2,7	..
<i>Pessoal ao serviço nas empresas da indústria transformadora (nº)</i> <i>Persons employed in manufacturing enterprises (no.)</i>	..	11 622	..	..	11 356	..	..
2019 = 100		100,0			97,7		
t.c. (%) / g.r. (%)		..	..	..	..	..	..
<i>Volume de negócios nas empresas (10<sup>3</sup> Euros)</i> <i>Turnover of enterprises (10<sup>3</sup> Euros)</i>	3 527 583,1	3 654 615,7	3 458 039,0	3 935 339,6	4 623 107,1	4 987 779,3	..
2019 = 100	96,5	100,0	94,6	107,7	126,5	136,5	..
t.c. (%) / g.r. (%)		3,6	-5,4	13,8	17,5	7,9	..
<i>Volume de Negócios nas empresas da ind. transformadora (10<sup>3</sup> Euros)</i> <i>Turnover of manufacturing enterprises (10<sup>3</sup> Euros)</i>	..	988 935,6	..	..	1 262 318,0	..	..
2019 = 100		100,0			127,6		
t.c. (%) / g.r. (%)		..	..	..	..	..	..
<i>Empresas (nº)</i> <i>Enterprises (no.)</i>	24 953	25 268	24 889	25 345	26 060	26 465	..
2019 = 100	98,8	100,0	98,5	100,3	103,1	104,7	..
t.c. (%) / g.r. (%)		1,3	-1,5	1,8	2,8	1,6	..
<i>Empresas da indústria transformadora (nº)</i> <i>Manufacturing enterprises (no.)</i>	1 286	1 286	1 258	1 284	1 293	1 277	..
2019 = 100	100,0	100,0	97,8	99,8	100,5	99,3	..
t.c. (%) / g.r. (%)		0,0	-2,2	2,1	0,7	-1,2	..
<i>Constituição de pessoas coletivas e entidades equiparadas (nº)</i> <i>Creation of legal persons and equivalent entities (no.)</i>	423	495	485	498	475	521	573
2019 = 100	85,5	100,0	98,0	100,6	96,0	105,3	115,8
t.c. (%) / g.r. (%)		17,0	-2,0	2,7	-4,6	9,7	10,0
<i>Dissolução de pessoas coletivas e entidades equiparadas (nº)</i> <i>Dissolution of legal persons and equivalent entities (no.)</i>	322	217	263	237	222	197	194
2019 = 100	148,4	100,0	121,2	109,2	102,3	90,8	89,4
t.c. (%) / g.r. (%)		-32,6	21,2	-9,9	-6,3	-11,3	-1,5

Fonte:INE (AER),exceto menção específica a outras fontes.Nota:Consultar a síntese metodológica para outras fontes, conceitos e notas.

Source:INE(RSYB),except when specified otherwise.Note:Other sources,concepts and notes in methodological synthesis.

**NUTS III: BEIRAS E SERRA DA ESTRELA**  
**Principais Indicadores de Actividade Económica**  
**Main Economic Activity Indicators**

	2018	2019	2020	2021	2022	2023	2024
<i>Ganho médio mensal por trabalhador por conta de outrem (Euros)</i> <i>Average monthly earning per employee (Euros)</i>	934,8	974,4	1 013,4	1 051,2	1 107,7	..	..
2019 = 100	95,9	100,0	104,0	107,9	113,7	..	..
t.c. (%) / g.r. (%)		4,2	4,0	3,7	5,4	..	..
<i>Ganho médio mensal por trabalhador por conta de outrem - Homens (Euros)</i> <i>Average monthly earning per employee - Male (Euros)</i>	1 013,6	1 051,9	1 090,5	1 136,4	1 196,3	..	..
2019 = 100	96,4	100,0	103,7	108,0	113,7	..	..
t.c. (%) / g.r. (%)		3,8	3,7	4,2	5,3	..	..
<i>Ganho médio mensal por trabalhador por conta de outrem - Mulheres (Euros)</i> <i>Average monthly earning per employee - Female (Euros)</i>	853,3	891,8	930,9	960,7	1 014,1	..	..
2019 = 100	95,7	100,0	104,4	107,7	113,7	..	..
t.c. (%) / g.r. (%)		4,5	4,4	3,2	5,6	..	..
<i>Comércio internacional de bens - Exportações (10<sup>3</sup> Euros)</i> <i>International trade of goods- Exports (10<sup>3</sup> Euros)</i>	531 061,7	522 541,3	439 483,3	535 574,9	702 552,8	800 848,6	..
2019 = 100	101,6	100,0	84,1	102,5	134,4	153,3	..
t.c. (%) / g.r. (%)		-1,6	-15,9	21,9	31,2	14,0	..
<i>Comércio internacional de bens - Importações (10<sup>3</sup> Euros)</i> <i>International trade of goods - Imports (10<sup>3</sup> Euros)</i>	450 193,5	451 407,2	393 338,0	481 670,6	638 666,4	694 907,9	..
2019 = 100	99,7	100,0	87,1	106,7	141,5	153,9	..
t.c. (%) / g.r. (%)		0,3	-12,9	22,5	32,6	8,8	..
<i>Capacidade de alojamento nos estabelecimentos hoteleiros (nº de hóspedes)</i> <i>Lodging capacity in hotel establishments (no. of guests)</i>	7 397	8 225	7 823	8 574	8 889	8 988	..
2019 = 100	89,9	100,0	95,1	104,2	108,1	109,3	..
t.c. (%) / g.r. (%)		11,2	-4,9	9,6	3,7	1,1	..
<i>Crédito à habitação por habitante (Euros)</i> <i>Housing credit per inhabitant (Euros)</i>	4 662	4 823	4 703	4 839	5 149	5 043	..
2019 = 100	96,7	100,0	97,5	100,3	106,8	104,6	..
t.c. (%) / g.r. (%)		3,5	-2,5	2,9	6,4	-2,1	..
<i>Edifícios licenciados pelas câmaras municipais para construção (nº)</i> <i>Building permits issued by the local administration (no.)</i>	563	513	439	462	465	397	..
2019 = 100	109,7	100,0	85,6	90,1	90,6	77,4	..
t.c. (%) / g.r. (%)		-8,9	-14,4	5,2	0,6	-14,6	..

Fonte:INE (AER),exceto menção específica a outras fontes.Nota:Consultar a síntese metodológica para outras fontes, conceitos e notas.

Source:INE(RSYB),except when specified otherwise.Note:Other sources,concepts and notes in methodological synthesis.

**NUTS III: BEIRAS E SERRA DA ESTRELA**
**Rácios Económico-Financeiros da Central de Balanços do Banco de Portugal - Sociedades (\*)**  
*Economic and Financial Ratios - Banco de Portugal - Companies (\*)*

		2017	2018	2019	2020	2021	2022	2023
<i>Prazo médio de recebimentos (nº)</i>		79	77	73	75	71	65	64
<i>Days Sales Outstanding (no.)</i>	2019 = 100	108,2	105,5	100,0	102,7	97,3	89,0	87,7
	t.c. (%) / g.r. (%)		-2,5	-5,2	2,7	-5,3	-8,5	-1,5
<i>Prazo médio de pagamentos (nº)</i>		66	62	63	63	59	57	57
<i>Days Payable Outstanding (no.)</i>	2019 = 100	104,8	98,4	100,0	100,0	93,7	90,5	90,5
	t.c. (%) / g.r. (%)		-6,1	1,6	0,0	-6,3	-3,4	0,0
<i>Liquidez Geral (%)</i>		150,0	163,7	161,8	182,8	183,1	178,7	181,7
<i>Current Ratio (%)</i>	2019 = 100	92,7	101,2	100,0	113,0	113,2	110,4	112,3
	t.c. (%) / g.r. (%)		9,1	-1,2	13,0	0,2	-2,4	1,7
<i>Autonomia Financeira (%)</i>		36,3	36,8	36,7	37,4	38,5	40,4	42,9
<i>Capital Ratio (%)</i>	2019 = 100	99,0	100,3	100,0	102,1	105,0	110,2	117,1
	t.c. (%) / g.r. (%)		1,2	-0,3	2,1	2,9	4,9	6,3
<i>Rendibilidade dos Capitais Próprios (%)</i>		5	7,0	5,5	4,9	6,4	9,7	9,9
<i>Return on Equity (%)</i>	2019 = 100	88,1	125,7	100,0	87,7	114,8	174,7	179,7
	t.c. (%) / g.r. (%)		42,7	-20,4	-12,3	30,9	52,1	2,9
<i>Percentagem de Empresas com Capital Próprio Negativo (%)</i>		22	21,5	20,4	21,0	21,6	21,4	21,1
<i>Corporations with negative Equity (%)</i>	2019 = 100	109,2	105,7	100,0	103,0	106,0	105,0	103,8
	t.c. (%) / g.r. (%)		-3,2	-5,4	3,0	3,0	-1,0	-1,1

(\*) O total das empresas refere-se ao total das sociedades não financeiras classificadas nas secções A a S da CAE Rev3, com exceção da Administração Pública e Defesa, e Segurança Social Obrigatória (secção O).

(\*) Total refers to all non financial companies with main activity from section A to S of NACE Rev2, except public administration and social security activities (section O).

Fonte: Banco de Portugal  
Source: Banco de Portugal

Fonte:INE (AER),exceto menção específica a outras fontes.Nota:Consultar a síntese metodológica para outras fontes, conceitos e notas.

Source:INE(RSYB),except when specified otherwise.Note:Other sources,concepts and notes in methodological synthesis.

## NUTS III: BEIRAS E SERRA DA ESTRELA

 Demografia, Educação e Sociedade  
 Demography, Education and Society

	2017	2018	2019	2020	2021	2022	2023
População residente (nº) <i>Resident population (no.)</i>	216 813	214 325	212 776	211 819	210 496	208 913	209 896
<i>2019 = 100</i>	101,9	100,7	100,0	99,6	98,9	98,2	98,6
<i>t.c. (%) / g.r. (%)</i>		-1,1	-0,7	-0,4	-0,6	-0,8	0,5
Densidade populacional (habitantes / km2) <i>Population density (Inh / km2)</i>	34,4	34,0	33,7	33,6	33,4	33,1	33,3
<i>2019 = 100</i>	101,9	100,7	100,0	99,6	98,9	98,2	98,6
<i>t.c. (%) / g.r. (%)</i>		-1,1	-0,7	-0,4	-0,6	-0,8	0,5
População ≥ 65 anos (%) <i>Population ≥ 65 years (%)</i>	30,6	31,3	32,2	32,6	33,1	33,4	33,6
<i>2019 = 100</i>	95,1	97,5	100,0	101,5	102,9	104,0	104,4
<i>t.c. (%) / g.r. (%)</i>		2,5	2,6	1,5	1,4	1,1	0,4
Índice de Dependência Total <i>Total dependency ratio</i>	69,3	71,2	73,2	74,4	75,3	76,2	76,3
<i>2019 = 100</i>	94,7	97,3	100,0	101,6	102,9	104,1	104,3
<i>t.c. (%) / g.r. (%)</i>		2,7	2,8	1,6	1,2	1,2	0,2
Taxa bruta de natalidade (‰) <i>Crude birth rate (‰)</i>	5,8	6,0	5,4	5,8	5,4	5,5	6,0
<i>2019 = 100</i>	107,4	111,1	100,0	107,4	100,0	101,9	111,1
<i>t.c. (%) / g.r. (%)</i>		3,4	-10,0	7,4	-6,9	1,9	9,1
Rácio divórcios / casamentos (%) <i>Divorce / Marriage ratio (%)</i>	62,3	63,4	69,2	122,2	71,9	55,3	53,0
<i>2019 = 100</i>	90,0	91,6	100,0	176,5	103,9	79,9	76,5
<i>t.c. (%) / g.r. (%)</i>		1,7	9,2	76,5	-41,2	-23,1	-4,2
Despesas dos municípios em cultura e desporto por habitante (Euros / hab.) <i>Expenditures on cultural activities and sports of municipalities (Euros / inhab.)</i>	66,0	73,7	74,3	73,2	70,7	90,5	84,0
<i>2019 = 100</i>	88,9	99,2	100,0	98,6	95,1	121,8	113,0
<i>t.c. (%) / g.r. (%)</i>		11,7	0,8	-1,4	-3,5	28,0	-7,2
Taxa de criminalidade (‰) <i>Crime rate (‰)</i>	28,1	26,0	29,4	26,0	26,2	31,8	32,9
<i>2019 = 100</i>	95,6	88,4	100,0	88,4	89,1	108,2	111,9
<i>t.c. (%) / g.r. (%)</i>		-7,5	13,1	-11,6	0,8	21,4	3,5

Fonte:INE (AER),exceto menção específica a outras fontes.Nota:Consultar a síntese metodológica para outras fontes, conceitos e notas.

Source:INE(RSYB),except when specified otherwise.Note:Other sources,concepts and notes in methodological synthesis.

**NUTS III: BEIRAS E SERRA DA ESTRELA**

**Maiores empregadores da Região**

(Ordenado segundo o nº de trabalhadores por conta de outrem - TCO - nos estabelecimentos)

**Greatest Employers in the Region**

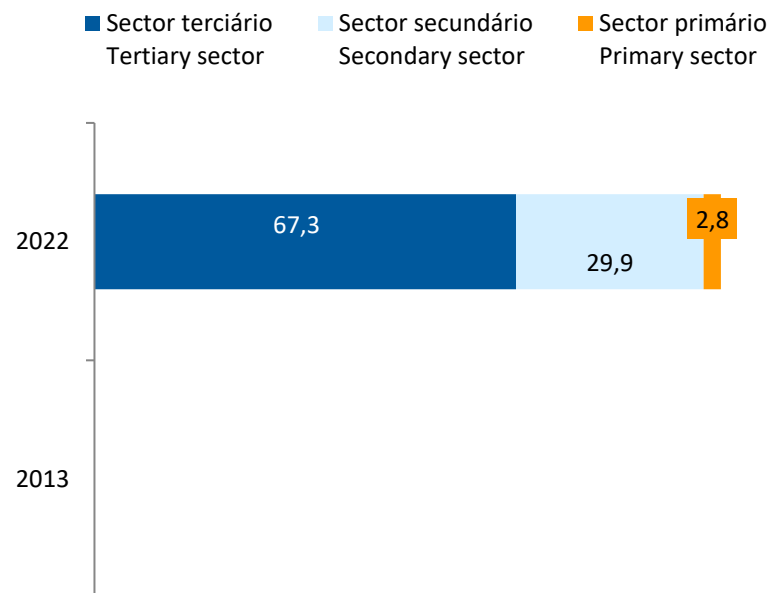
(Ranked according to the number of employees in establishments)

CAE Rev.3		2023
87301	Actividades de apoio social para pessoas idosas, com alojamento <i>Social assistance to the elderly, with accommodation</i>	1
86100	Actividades dos estabelecimentos de saúde com internamento <i>Hospital activities</i>	2
41200	Construção de edifícios (residenciais e não residenciais) <i>Construction of residential and non-residential buildings</i>	3
47111	Comércio a retalho em supermercados e hipermercados <i>Retail sale in supermarkets and hypermarkets</i>	4
49410	Transportes rodoviários de mercadorias <i>Freight transport by road</i>	5
14131	Confecção de outro vestuário exterior em série <i>Manufacture of other ready-to-wear outerwear</i>	6
13202	Tecelagem de fio do tipo lã <i>Wool-type weaving</i>	7
27320	Fabricação de outros fios e cabos eléctricos e electrónicos <i>Manufacture of other electronic and electric wires and cables</i>	8
56101	Restaurantes tipo tradicional <i>Traditional restaurants</i>	9
62020	Actividades de consultoria em informática <i>Computer consultancy activities</i>	10
94995	Outras actividades associativas, n.e. <i>Other activities of associations, n.e.c.</i>	11
78200	Actividades das empresas de trabalho temporário <i>Temporary employment agency activities</i>	12
10510	Indústrias do leite e derivados <i>Operation of dairies and cheese making</i>	13
88101	Actividades de apoio social para pessoas idosas, sem alojamento <i>Social work activities for the elderly without accommodation</i>	14
15201	Fabricação de calçado <i>Manufacture of footwear</i>	15
Nº total de TCO nas CAE consideradas <i>Total number of employees in the referred NACE</i>		19 995
% no nº total de TCO da Região <i>% in the Region's total number of employees</i>		40,8%

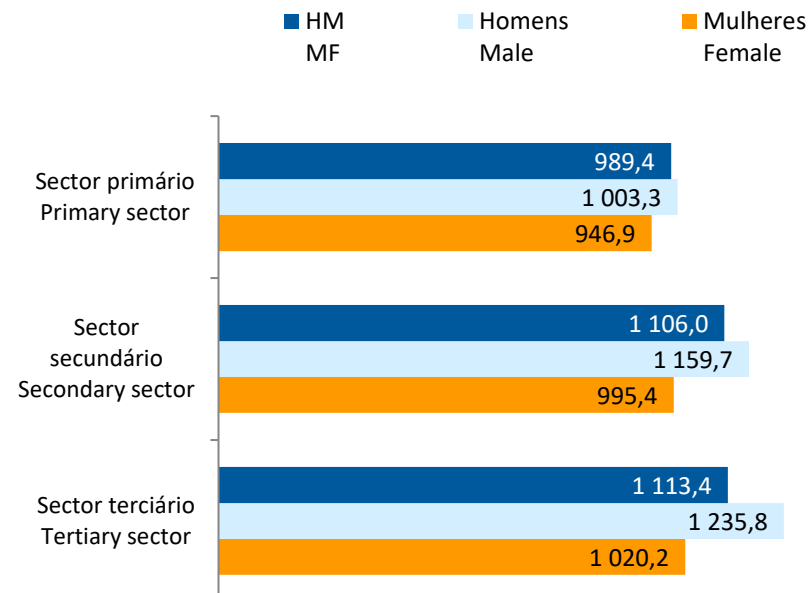
### NUTS III: BEIRAS E SERRA DA ESTRELA

#### Trabalhadores por conta de outrem\* *Employees\**

Por sector de actividade, 2013 e 2022  
*According to broad sectors of activity, 2013 and 2022*



Ganho médio mensal (Euros), 2022  
*Average monthly earning (Euros), 2022*



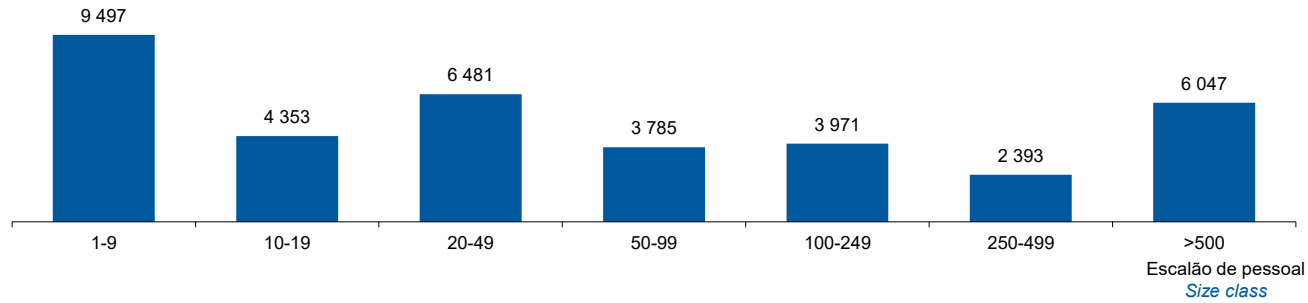
\* Os dados dizem respeito a trabalhadores por conta de outrem a tempo completo com remuneração completa, nos estabelecimentos da região.

\* *Data refers to full time employees with a full remuneration, in establishments of the region.*

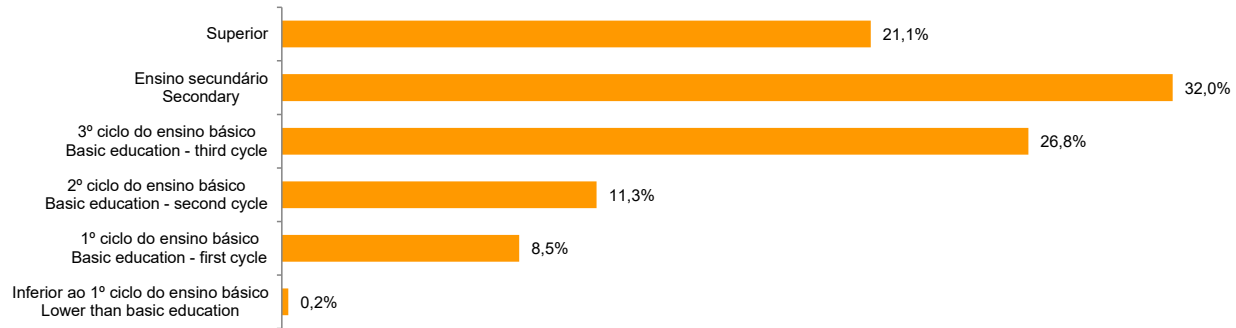
NUTS III: BEIRAS E SERRA DA ESTRELA

Trabalhadores por Conta de Outrem\*, 2022  
Segundo os escalões de pessoal (da empresa)

Employees\*, 2022  
By size-class (of the enterprise)



Segundo o nível de habilitações  
According to educational level



\* Os dados dizem respeito a trabalhadores por conta de outrem a tempo completo com remuneração completa, nos estabelecimentos da região.

\* Data refers to full time employees with a full remuneration, in establishments of the region.

**NUTS III: BEIRAS E SERRA DA ESTRELA**

**Trabalhadores por conta de outrem (TCO) nos estabelecimentos, a tempo completo com remuneração completa (nº)**  
*Full time employees with a full remuneration, in establishments (no.)*

Por sector de actividade <i>According to broad sectors of activity</i>	2017	2018	2019	2020	2021	2022	2023
TCO por sector de actividade - Sector primário (nº) <i>Employees - Primary sector (no.)</i>	1 048	1 027	1 061	1 067	1 009	1 025	..
<i>2019 = 100</i>	98,8	96,8	100,0	100,6	95,1	96,6	..
<i>t.c. (%) / g.r. (%)</i>		-2,0	3,3	0,6	-5,4	1,6	..
TCO por sector de actividade - Sector secundário (nº) <i>Employees - Secondary sector (no.)</i>	11 051	11 109	10 775	10 194	10 348	10 926	..
<i>2019 = 100</i>	102,6	103,1	100,0	94,6	96,0	101,4	..
<i>t.c. (%) / g.r. (%)</i>		0,5	-3,0	-5,4	1,5	5,6	..
TCO por sector de actividade - Sector terciário (nº) <i>Employees - Tertiary sector (no.)</i>	23 103	23 816	23 261	22 953	23 336	24 576	..
<i>2019 = 100</i>	99,3	102,4	100,0	98,7	100,3	105,7	..
<i>t.c. (%) / g.r. (%)</i>		3,1	-2,3	-1,3	1,7	5,3	..

Fonte:INE (AER),exceto menção específica a outras fontes.Nota:Consultar a síntese metodológica para outras fontes, conceitos e notas.

Source:INE(RSYB),except when specified otherwise.Note:Other sources,concepts and notes in methodological synthesis.

## NUTS III: BEIRAS E SERRA DA ESTRELA

Trabalhadores por conta de outrem (TCO) nos estabelecimentos, a tempo completo com remuneração completa (nº)  
Full time employees with a full remuneration, in establishments (no.)

Segundo os escalões de pessoal da empresa By size-class of the enterprise	2017	2018	2019	2020	2021	2022	2023
1 - 9 (nº / no.) 2019 = 100 t.c. (%) / g.r. (%)	10 070 105,0	10 002 104,3	9 593 100,0	9 297 96,9	9 050 94,3	9 497 99,0	..
10 - 19 (nº / no.) 2019 = 100 t.c. (%) / g.r. (%)	4 528 105,9	4 600 107,6	4 274 100,0	4 169 97,5	4 379 102,5	4 353 101,8	..
20 - 49 (nº / no.) 2019 = 100 t.c. (%) / g.r. (%)	5 936 96,2	6 059 98,2	6 172 100,0	6 106 98,9	6 001 97,2	6 481 105,0	..
50 - 99 (nº / no.) 2019 = 100 t.c. (%) / g.r. (%)	3 674 99,2	3 888 105,0	3 703 100,0	3 675 99,2	3 656 98,7	3 785 102,2	..
100 - 249 (nº / no.) 2019 = 100 t.c. (%) / g.r. (%)	3 349 97,1	3 625 105,1	3 450 100,0	2 894 83,9	4 053 117,5	3 971 115,1	..
250 - 499 (nº / no.) 2019 = 100 t.c. (%) / g.r. (%)	2 849 97,0	2 851 97,1	2 936 100,0	2 570 87,5	2 149 73,2	2 393 81,5	..
> 500 (nº / no.) 2019 = 100 t.c. (%) / g.r. (%)	4 796 96,5	4 927 99,2	4 969 100,0	5 503 110,7	5 405 108,8	6 047 121,7	..

Fonte:INE (AER),exceto menção específica a outras fontes.Nota:Consultar a síntese metodológica para outras fontes, conceitos e notas.

Source:INE(RSYB),except when specified otherwise.Note:Other sources,concepts and notes in methodological synthesis.

## NUTS III: BEIRAS E SERRA DA ESTRELA

**Trabalhadores por conta de outrem (TCO) nos estabelecimentos, a tempo completo com remuneração completa (nº)**  
*Full time employees with a full remuneration, in establishments (no.)*

Ganho médio mensal (Euros) - Por sector de actividade e género Average monthly earning (Euros) - According to broad sectors of activity and gender	2017	2018	2019	2020	2021	2022	2023
Ganho médio mensal - Sector primário (Euros) <i>Average monthly earning (Euros) - Primary Sector (Euros)</i>	732,8	767,5	812,4	835,9	911,3	989,4	..
<i>2019 = 100</i>	90,2	94,5	100,0	102,9	112,2	121,8	..
<i>t.c. (%) / g.r. (%)</i>		4,7	5,8	2,9	9,0	8,6	..
Ganho médio mensal - Sector primário - Homens (Euros) <i>Average monthly earning (Euros) - Primary Sector - Male (Euros)</i>	735,8	776,6	814,3	841,4	924,5	1 003,3	..
<i>2019 = 100</i>	90,4	95,4	100,0	103,3	113,5	123,2	..
<i>t.c. (%) / g.r. (%)</i>		5,5	4,9	3,3	9,9	8,5	..
Ganho médio mensal - Sector primário - Mulheres (Euros) <i>Average monthly earning (Euros) - Primary Sector - Female (Euros)</i>	724,1	741,2	806,3	818,5	867,4	946,9	..
<i>2019 = 100</i>	89,8	91,9	100,0	101,5	107,6	117,4	..
<i>t.c. (%) / g.r. (%)</i>		2,4	8,8	1,5	6,0	9,2	..
Ganho médio mensal - Sector secundário (Euros) <i>Average monthly earning (Euros) - Secondary Sector (Euros)</i>	870,7	914,6	955,9	991,3	1 038,1	1 106,0	..
<i>2019 = 100</i>	91,1	95,7	100,0	103,7	108,6	115,7	..
<i>t.c. (%) / g.r. (%)</i>		5,0	4,5	3,7	4,7	6,5	..
Ganho médio mensal - Sector secundário - Homens (Euros) <i>Average monthly earning (Euros) - Secondary Sector - Male (Euros)</i>	928,9	970,7	1 012,5	1 047,0	1 091,8	1 159,7	..
<i>2019 = 100</i>	91,7	95,9	100,0	103,4	107,8	114,5	..
<i>t.c. (%) / g.r. (%)</i>		4,5	4,3	3,4	4,3	6,2	..
Ganho médio mensal - Sector secundário - Mulheres (Euros) <i>Average monthly earning (Euros) - Secondary Sector - Female (Euros)</i>	755,2	803,3	840,1	873,6	926,2	995,4	..
<i>2019 = 100</i>	89,9	95,6	100,0	104,0	110,3	118,5	..
<i>t.c. (%) / g.r. (%)</i>		6,4	4,6	4,0	6,0	7,5	..
Ganho médio mensal - Sector terciário (Euros) <i>Average monthly earning (Euros) - Tertiary Sector (Euros)</i>	917,9	951,5	990,3	1 031,5	1 063,1	1 113,4	..
<i>2019 = 100</i>	92,7	96,1	100,0	104,2	107,4	112,4	..
<i>t.c. (%) / g.r. (%)</i>		3,7	4,1	4,2	3,1	4,7	..
Ganho médio mensal - Sector terciário - Homens (Euros) <i>Average monthly earning (Euros) - Tertiary Sector - Male (Euros)</i>	1 026,2	1 062,8	1 099,5	1 141,0	1 183,4	1 235,8	..
<i>2019 = 100</i>	93,3	96,7	100,0	103,8	107,6	112,4	..
<i>t.c. (%) / g.r. (%)</i>		3,6	3,5	3,8	3,7	4,4	..
Ganho médio mensal - Sector terciário - Mulheres (Euros) <i>Average monthly earning (Euros) - Tertiary Sector - Female (Euros)</i>	838,7	869,1	907,2	947,6	971,0	1 020,2	..
<i>2019 = 100</i>	92,4	95,8	100,0	104,5	107,0	112,4	..
<i>t.c. (%) / g.r. (%)</i>		3,6	4,4	4,5	2,5	5,1	..

Fonte:INE (AER),exceto menção específica a outras fontes.Nota:Consultar a síntese metodológica para outras fontes, conceitos e notas.

Source:INE(RSYB),except when specified otherwise.Note:Other sources,concepts and notes in methodological synthesis.

**NUTS III: BEIRAS E SERRA DA ESTRELA**

**Saúde e Ambiente**  
*Health and Environment*

		2017	2018	2019	2020	2021	2022	2023
Médicos / 1000 habitantes (nº)		3,3	3,5	3,8	4,0	4,2	4,3	4,4
<i>Physicians / 1000 inhabitants (no.)</i>	2019 = 100	86,8	92,1	100,0	105,3	110,5	113,2	115,8
	t.c. (%) / g.r. (%)		6,1	8,6	5,3	5,0	2,4	2,3
Despesas dos municípios em ambiente por habitante (Euros / hab.)		50,0	67,0	72,0	64,0	94,0	94,0	89,0
<i>Environmental expenditure of municipalities per inhabitant (Euros / inhab.)</i>	2019 = 100	69,4	93,1	100,0	88,9	130,6	130,6	123,6
	t.c. (%) / g.r. (%)		34,0	7,5	-11,1	46,9	0,0	-5,3

**Setor Monetário e Financeiro**  
*Monetary and Financial Sector*

		2017	2018	2019	2020	2021	2022	2023
Compras através de terminais de pagamento automático por habitante (Euros / hab.)		55,9	62,2	67,9	66,3	77,0	94,6	107,8
<i>Purchases through points of sale per inhabitant (Euros / inhab.)</i>	2019 = 100	82,3	91,7	100,0	97,7	113,5	139,3	158,8
	t.c. (%) / g.r. (%)		11,4	9,1	-2,3	16,1	22,8	13,9
Levantamentos nacionais em caixas multibanco por habitante (Euros / hab.)		2 159,0	2 227,0	2 346,0	2 224,0	2 440,0	2 724,0	2 781,0
<i>National withdrawals on automated teller machines (ATM) per inhabitant (Euros / inhab.)</i>	2019 = 100	92,0	94,9	100,0	94,8	104,0	116,1	118,5
	t.c. (%) / g.r. (%)		3,1	5,3	-5,2	9,7	11,6	2,1

Fonte:INE (AER),exceto menção específica a outras fontes.Nota:Consultar a síntese metodológica para outras fontes, conceitos e notas.

Source:INE(RSYB),except when specified otherwise.Note:Other sources,concepts and notes in methodological synthesis.

NUTS III: BEIRAS E SERRA DA ESTRELA

Indicadores Sociais  
Social Indicators

	2017	2018	2019	2020	2021	2022	2023
Beneficiários de subsídio de desemprego / População residente (%) <i>Recipients of unemployment benefits / Resident population (%)</i>	3,1	2,7	2,5	2,8	2,7	2,2	2,2
2019 = 100	126,0	106,7	100,0	113,4	109,9	88,4	89,5
t.c. (%) / g.r. (%)		-15,4	-6,2	13,4	-3,1	-19,5	1,2
Beneficiários de rendimento social de inserção / População residente (%) <i>Recipients of social integration income / Resident population (%)</i>	3,1	3,0	2,8	2,6	2,6	2,7	2,5
2019 = 100	109,0	106,1	100,0	93,7	93,5	95,4	88,9
t.c. (%) / g.r. (%)		-2,7	-5,8	-6,3	-0,1	1,9	-6,8

Fonte:INE (AER),exceto menção específica a outras fontes.Nota:Consultar a síntese metodológica para outras fontes, conceitos e notas.

Source:INE(RSYB),except when specified otherwise.Note:Other sources,concepts and notes in methodological synthesis.

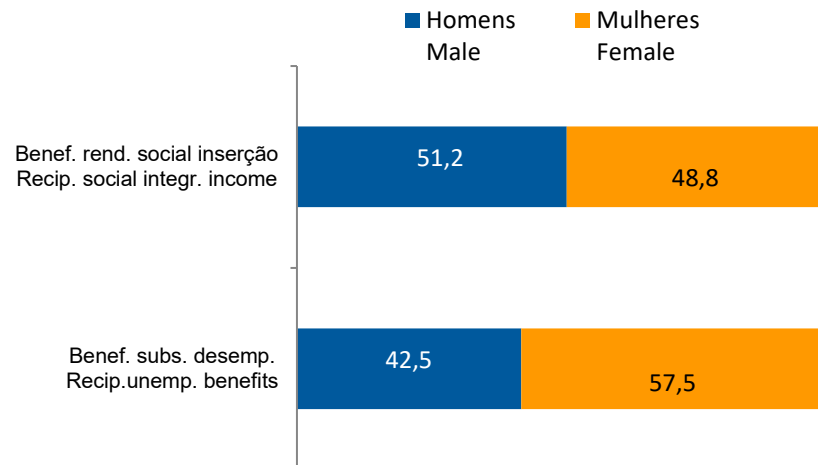
**NUTS III: BEIRAS E SERRA DA ESTRELA**  
**Indicadores Sociais**  
*Social Indicators*

**Beneficiários de subsídio de desemprego e beneficiários do rendimento social de inserção, 2023**

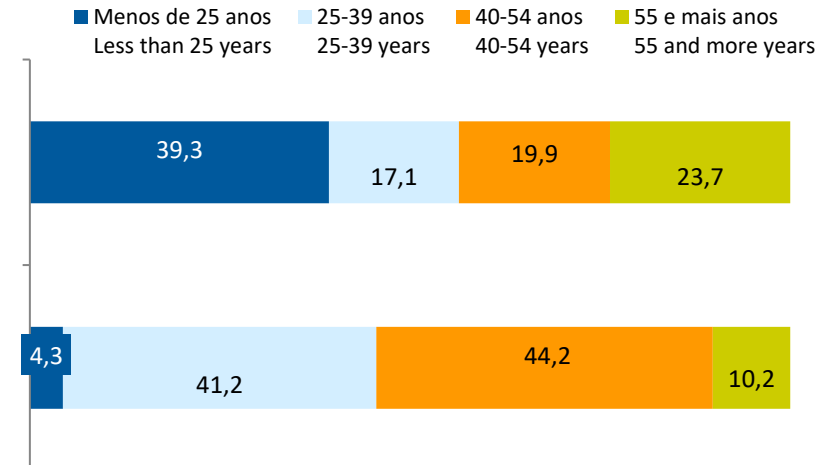
*Recipients of unemployment benefits and recipients of social integration income, 2023*

Beneficiários de subsídio de desemprego / População residente (%) <i>Recipients of unemployment benefits / Resident population (%)</i>	2,2
Beneficiários do rendimento social de inserção / População residente (%) <i>Recipients of social integration income / Resident population (%)</i>	2,5

**Por género**  
**According to gender**

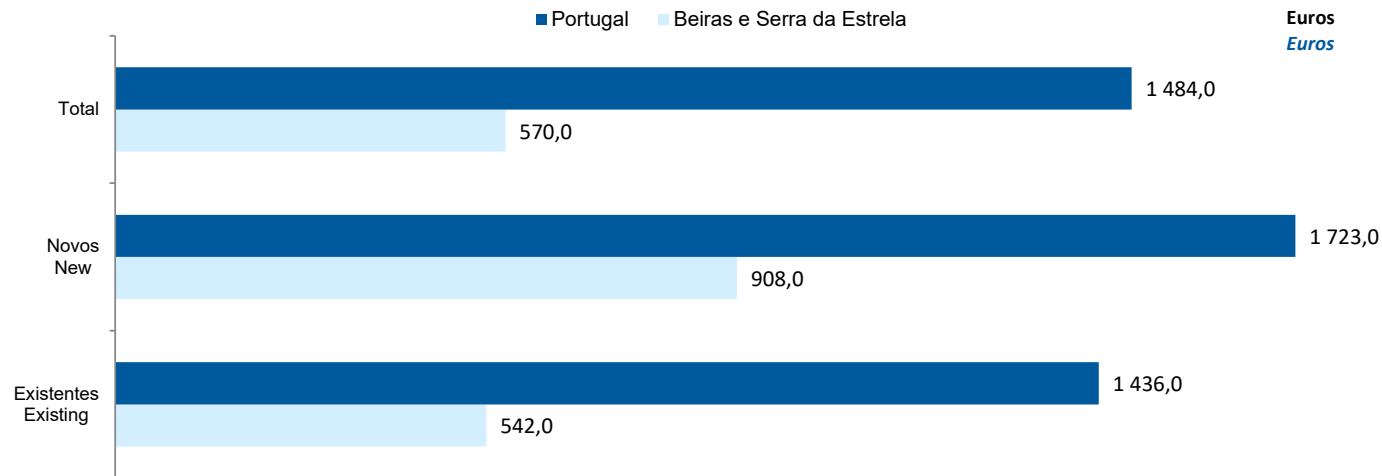


**Por idade**  
**According to age**

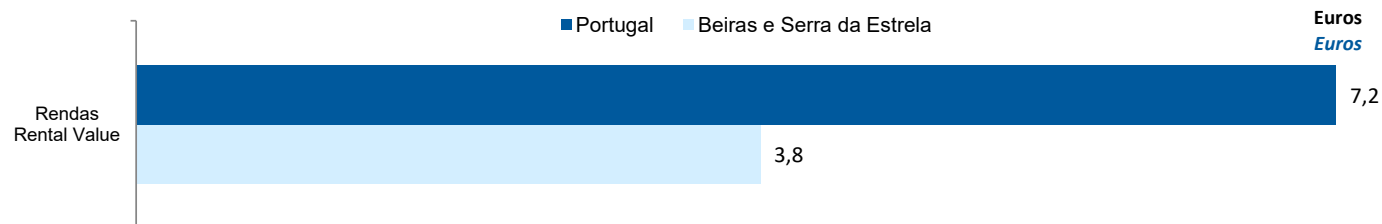


**NUTS III: BEIRAS E SERRA DA ESTRELA**  
**Imobiliário**  
*Real Estate*

**Valor mediano das vendas por m2 de alojamentos familiares e categoria do alojamento familiar, 2022**  
*Median value per m2 of dwellings sales and category of housing unit, 2022*



**Valor mediano das rendas por m2 de novos contratos de arrendamento de alojamentos familiares, 2023**  
*Median house rental value per m2 of new lease agreements of dwellings, 2023*



## NUTS III: BEIRAS E SERRA DA ESTRELA

Seleção de Indicadores de turismo  
*Tourism indicators selection*

		2017	2018	2019	2020	2021	2022	2023
Capacidade de alojamento nos estabelecimentos de alojamento turístico e tipo de alojamento turístico	nº	7 301	7 397	8 225	7 823	8 574	8 889	8 988
<i>Lodging capacity in tourist accommodation establishments and Type (tourist accommodation establishment)</i>	2019 = 100	88,8	89,9	100,0	95,1	104,2	108,1	109,3
	t.c. (%) / g.r. (%)		1,3	11,2	-4,9	9,6	3,7	1,1
Dormidas nos estabelecimentos de alojamento turístico por localização geográfica e tipo de alojamento turístico	nº	689 168	761 890	824 139	525 823	638 392	836 254	920 428
<i>Nights (No.) in tourist accommodation establishments by Geographic localization (NUTS - 2013) and Type (tourist accommodation establishment)</i>	2019 = 100	83,6	92,4	100,0	63,8	77,5	101,5	111,7
	t.c. (%) / g.r. (%)		10,6	8,2	-36,2	21,4	31,0	10,1
Hóspedes nos estabelecimentos de alojamento turístico por localização geográfica e tipo de alojamento turístico	nº	434 878,0	487 877,0	526 605,0	312 017,0	361 636	485 413	543 181
<i>Guests (No.) in tourist accommodation establishments by Geographic localization (NUTS - 2013) and Type (tourist accommodation establishment)</i>	2019 = 100	82,6	92,6	100,0	59,3	68,7	92,2	103,1
	t.c. (%) / g.r. (%)		12,2	7,9	-40,7	15,9	34,2	11,9
Proveitos totais nos estabelecimentos de alojamento turístico por localização geográfica e tipo de alojamento turístico	10 <sup>3</sup> Euros	34 292,0	40 345,0	44 376,0	28 901,0	36 213,0	51 116,0	57 471,0
<i>Total incomes (€) in tourist accommodation establishments by Geographic localization and Type (tourist accommodation establishment)</i>	2019 = 100	77,3	90,9	100,0	65,1	81,6	115,2	129,5
	t.c. (%) / g.r. (%)		17,7	10,0	-34,9	25,3	41,2	12,4
Taxa líquida de ocupação cama nos estabelecimentos de alojamento turístico por localização geográfica e tipo de alojamento turístico	%	333,0	351,6	359,8	281,8	23,7	26,7	28,4
<i>Bed occupancy net rate (%) in tourist accommodation establishments by Geographic localization and Type (tourist accommodation establishment)</i>	2019 = 100	92,6	97,7	100,0	78,3	6,6	7,4	7,9
	t.c. (%) / g.r. (%)		5,6	2,3	-21,7	-91,6	12,7	6,4

Fonte:INE (AER),exceto menção específica a outras fontes.Nota:Consultar a síntese metodológica para outras fontes, conceitos e notas.

Source:INE(RSYB),except when specified otherwise.Note:Other sources,concepts and notes in methodological synthesis.

NUTS III: BEIRAS E SERRA DA ESTRELA

Contas regionais  
Regional Accounts

		2016	2017	2018	2019	2020	2021	2022
Valor acrescentado bruto <i>Gross value added</i>	10 <sup>6</sup> Euros 2019 = 100 t.c. (%) / g.r. (%)	2 320,9 87,4	2 435,6 91,7	2 534,7 95,4	2 656,5 100,0	2 573,4 96,9	2 700,8 101,7	2 937,2 110,6
			4,9	4,1	4,8	-3,1	4,9	8,8
Formação bruta de capital fixo <i>Gross fixed capital formation</i>	10 <sup>6</sup> Euros 2019 = 100 t.c. (%) / g.r. (%)	..	..	..	..	..	..	..
Rendimento disponível bruto das famílias <i>Gross disposable income of households</i>	10 <sup>6</sup> Euros 2019 = 100 t.c. (%) / g.r. (%)	..	..	..	..	..	..	..
Remunerações dos empregados <i>Compensation of employees</i>	10 <sup>6</sup> Euros 2019 = 100 t.c. (%) / g.r. (%)	..	..	..	..	..	..	..
Produto interno bruto por habitante <i>Gross domestic product per inhabitant</i>	10 <sup>3</sup> Euros 2019 = 100 t.c. (%) / g.r. (%)	12,1 83,9	12,9 89,5	13,7 94,5	14,4 100,0	14,0 96,6	14,8 102,4	16,2 112,1
			6,6	5,5	5,8	-3,4	6,0	9,4
Emprego - indivíduos totais <i>Employment - total employment</i>	10 <sup>3</sup> 2019 = 100 t.c. (%) / g.r. (%)	86,5 97,2	86,4 97,1	88,9 100,0	89,0 100,0	88,2 99,2	89,9 101,1	89,0 100,0
			-0,1	2,9	0,0	-0,8	1,9	-1,1
Emprego - indivíduos remunerados <i>Employment - employees</i>	10 <sup>3</sup> 2019 = 100 t.c. (%) / g.r. (%)	..	..	..	..	..	..	..
Produtividade aparente do trabalho <i>Apparent productivity of employment</i>	10 <sup>3</sup> Euros 2019 = 100 t.c. (%) / g.r. (%)	..	..	..	..	..	..	..
			..	..	..	..	..	..

Fonte:INE (AER),exceto menção específica a outras fontes.Nota:Consultar a síntese metodológica para outras fontes, conceitos e notas.

Source:INE(RSYB),except when specified otherwise.Note:Other sources,concepts and notes in methodological synthesis.

**NUTS III: BEIRAS E SERRA DA ESTRELA**  
**Comparação com as Respetivas Agregações Geográficas**  
*Comparison with Respective Geographical Aggregations*

INDICADORES <i>INDICATORS</i>	ANOS <i>YEARS</i>	CONCELHO <i>MUNICIPALITY</i>	NUTS III	NUTS II	DISTRITO <i>DISTRICT</i>	NUTS I	Portugal
			Beiras e Serra da Estrela	Centro		Continente	
<b>Demografia, Educação e Sociedade</b> <i>Demography, Education and Society</i>							
População residente (nº) <i>Resident population (no.)</i>	2023		209 896	1 695 635		10 142 079	10 639 726
População residente (Peso sobre as respectivas agregações geográficas) <i>Resident population (Weight over respective aggregations)</i>	2023		100,0	12,4	..	2,1	2,0
Taxa de crescimento média anual da população (%) <i>Average annual growth rate of population (%)</i>	#N/D		..	..		..	..
Densidade populacional (habitantes / km2) <i>Population density (Inh / km2)</i>	2023		33,3	72,9		113,8	115,4
População ≥ 65 anos (%) <i>Population ≥ 65 years (%)</i>	2023		33,6	27,9		24,3	24,1
Índice de Dependência Total <i>Total dependency ratio</i>	2023		76,3	65,2		59,1	58,5
Taxa bruta de natalidade (‰) <i>Crude birth rate (‰)</i>	2023		6,0	7,0		8,1	8,1
Rácio divórcios / casamentos (%) <i>Divorce / Marriage ratio (%)</i>	2023		53,0	51,3		46,9	47,1
Taxa bruta de escolarização (Ensino secundário) (%) <i>Crude educational attainment rate (Secondary education) (%)</i>	2022/2023		130,2	129,9		127,5	126,8
Despesas dos municípios em cultura e desporto por habitante (Euros / hab.) <i>Expenditures on cultural activities and sports of municipalities (Euros / inhab.)</i>	2023		84,0	75,4		64,8	64,4
Taxa de criminalidade (‰) <i>Crime rate (‰)</i>	2023		32,9	28,4		33,1	35,0

Fonte:INE (AER),exceto menção específica a outras fontes.Nota:Consultar a síntese metodológica para outras fontes, conceitos e notas.

Source:INE(RSYB),except when specified otherwise.Note:Other sources,concepts and notes in methodological synthesis.

**NUTS III: BEIRAS E SERRA DA ESTRELA**  
**Comparação com as Respetivas Agregações Geográficas**  
*Comparison with Respective Geographical Aggregations*

INDICADORES <i>INDICATORS</i>	ANOS <i>YEARS</i>	CONCELHO <i>MUNICIPALITY</i>	NUTS III	NUTS II	DISTRITO <i>DISTRICT</i>	NUTS I	Portugal
			Beiras e Serra da Estrela	Centro		Continente	
<b>Saúde e Ambiente</b> <i>Health and Environment</i>							
Taxa quinquenal de mortalidade infantil (‰) <i>Quinquennial rate of infant mortality (‰)</i>	2018/2022		2,4	2,3		2,7	2,7
Médicos / 1000 habitantes (nº) <i>Physicians / 1000 inhabitants (no.)</i>	2023		4,4	6,6		5,9	5,8
Despesas dos municípios em ambiente por habitante (Euros / hab.) <i>Environmental expenditure of municipalities per inhabitant (Euros / inhab.)</i>	2023		89	90		83	85
<b>Setor Monetário e Financeiro</b> <i>Monetary and Financial Sector</i>							
Compras através de terminais de pagamento automático por habitante (Euros / hab.) <i>Purchases through points of sale per inhabitant (Euros / inhab.)</i>	2023		107,8	148,9		197,1	197,3
Levantamentos nacionais em caixas multibanco por habitante (Euros / hab.) <i>National withdrawals on automated teller machines (ATM) per inhabitant (Euros / inhab.)</i>	2023		2 781,0	2 667,0		2 731,0	2 721,0
Peso do crédito à habitação no total dos créditos a clientes (%) <i>Housing credit rate (%)</i>	2023		63,7	50,8		40,6	41,0
Peso dos depósitos de emigrantes no total de depósitos dos clientes (%) <i>Emigrant deposits rate (%)</i>	2023		7,2	4,2		2,0	2,0

Fonte:INE (AER),exceto menção específica a outras fontes.Nota:Consultar a síntese metodológica para outras fontes, conceitos e notas.

Source:INE(RSYB),except when specified otherwise.Note:Other sources,concepts and notes in methodological synthesis.

**NUTS III: BEIRAS E SERRA DA ESTRELA**  
**Comparação com as Respetivas Agregações Geográficas**  
*Comparison with Respective Geographical Aggregations*

INDICADORES <i>INDICATORS</i>	ANOS <i>YEARS</i>	CONCELHO <i>MUNICIPALITY</i>	NUTS III	NUTS II	DISTRITO <i>DISTRICT</i>	NUTS I	Portugal
			Beiras e Serra da Estrela	Centro		Continente	
<b>Indicadores Sociais</b> <i>Social Indicators</i>							
Beneficiários de subsídio de desemprego / População residente (%) <i>Recipients of unemployment benefits / Resident population (%)</i>	2023		2,2	2,7		3,3	3,3
Beneficiários de rendimento social de inserção / População residente (%) <i>Recipients of social integration income / Resident population (%)</i>	2023		2,5	1,8		2,2	2,3

**NUTS III: BEIRAS E SERRA DA ESTRELA**  
**Comparação com as Respetivas Agregações Geográficas**  
**Comparison with Respective Geographical Aggregations**

INDICADORES INDICATORS	ANOS YEARS	CONCELHO MUNICIPALITY	NUTS III	NUTS II	DISTRITO DISTRICT	NUTS I	Portugal
			Beiras e Serra da Estrela	Centro		Continente	
<b>Principais Indicadores de Actividade Económica</b> <i>Main Economic Activity Indicators</i>							
Pessoal ao serviço nas empresas (nº) <i>Persons employed in companies (no.)</i>	2023		60 767	613 509		4 559 334	4 738 341
Pessoal ao serviço nas empresas da indústria transformadora (nº) <i>Persons employed in manufacturing enterprises (no.)</i>	2023		..	158 693		738 875	751 411
Volume de negócios nas empresas (10 <sup>3</sup> Euros) <i>Turnover of enterprises (10<sup>3</sup> Euros)</i>	2023		4 987 779	67 913 225		532 896 310	550 295 127
Volume de Negócios nas empresas da ind. transformadora (10 <sup>3</sup> Euros) <i>Turnover of manufacturing enterprises (10<sup>3</sup> Euros)</i>	2023		..	25 551 617		122 239 162	123 936 198
Empresas (nº) <i>Enterprises (no.)</i>	2023		26 465	220 083		1 445 184	1 510 274
Empresas da indústria transformadora (nº) <i>Manufacturing enterprises (no.)</i>	2023		1 277	12 746		67 192	69 160
Constituição de pessoas coletivas e entidades equiparadas (nº) <i>Creation of legal persons and equivalent entities (no.)</i>	2024		573	5 559		46 762	48 968
Dissolução de pessoas coletivas e entidades equiparadas (nº) <i>Dissolution of legal persons and equivalent entities (no.)</i>	2024		194	2 255		20 493	21 304
Ganho médio mensal por trabalhador por conta de outrem (Euros) <i>Average monthly earning per employee (Euros)</i>	2022		1 108	1 218		1 368	1 362
Ganho médio mensal por trabalhador por conta de outrem - Homens (Euros) <i>Average monthly earning per employee - Male (Euros)</i>	2022		1 196	1 333		1 476	1 469
Ganho médio mensal por trabalhador por conta de outrem - Mulheres (Euros) <i>Average monthly earning per employee - Female (Euros)</i>	2022		1 014	1 075		1 238	1 234
Comércio internacional de bens - Exportações (10 <sup>3</sup> Euros) <i>International trade of goods - Exports (10<sup>3</sup> Euros)</i>	2023		800 849	12 343 903		69 219 305	77 340 161
Comércio internacional de bens - Importações (10 <sup>3</sup> Euros) <i>International trade of goods - Imports (10<sup>3</sup> Euros)</i>	2023		694 908	10 802 093		91 186 619	105 148 409

Fonte:INE (AER),exceto menção específica a outras fontes.Nota:Consultar a síntese metodológica para outras fontes, conceitos e notas.

Source:INE(RSYB),except when specified otherwise.Note:Other sources,concepts and notes in methodological synthesis.

**NUTS III: BEIRAS E SERRA DA ESTRELA**  
**Comparação com as Respetivas Agregações Geográficas**  
*Comparison with Respective Geographical Aggregations*

INDICADORES INDICATORS	ANOS YEARS	CONCELHO MUNICIPALITY	NUTS III	NUTS II	DISTRITO DISTRICT	NUTS I	Portugal
			Beiras e Serra da Estrela	Centro		Continente	
Capacidade de alojamento nos estabelecimentos hoteleiros (nº de hóspedes) <i>Lodging capacity in hotel establishments (no. of guests)</i>	2023		8 988	43 005		419 176	478 552
Crédito à habitação por habitante (Euros) <i>Housing credit per inhabitant (Euros)</i>	2023		5 043	6 056		9 466	9 373
Edifícios licenciados pelas câmaras municipais para construção (nº) <i>Building permits issued by the local administration (no.)</i>	2023		397	4 557		22 101	23 439

Fonte:INE (AER),exceto menção específica a outras fontes.Nota:Consultar a síntese metodológica para outras fontes, conceitos e notas.

Source:INE(RSYB),except when specified otherwise.Note:Other sources,concepts and notes in methodological synthesis.

**NUTS III: BEIRAS E SERRA DA ESTRELA**  
**Comparação com as Respetivas Agregações Geográficas**  
**Comparison with Respective Geographical Aggregations**

INDICADORES (%) INDICATORS (%)	ANOS YEARS		NUTS III / NUTS III x 100	NUTS III / NUTS II x 100	NUTS III / Distrito x 100 NUTS III / District x 100	NUTS III / NUTS I x 100	NUTS III / Portugal x 100
<b>Principais Indicadores de Actividade Económica</b> <i>Main Economic Activity Indicators</i>							
Pessoal ao serviço nas empresas (nº) <i>Persons employed in companies (no.)</i>	2023		100,0	9,9	..	1,3	1,3
Pessoal ao serviço nas empresas da indústria transformadora (nº) <i>Persons employed in manufacturing enterprises (no.)</i>	2023		..	..	..	..	..
Volume de negócios nas empresas (10 <sup>3</sup> Euros) <i>Turnover of enterprises (10<sup>3</sup> Euros)</i>	2023		100,0	7,3	..	0,9	0,9
Volume de Negócios nas empresas da ind. transformadora (10 <sup>3</sup> Euros) <i>Turnover of manufacturing enterprises (10<sup>3</sup> Euros)</i>	2023		..	..	..	..	..
Empresas (nº) <i>Enterprises (no.)</i>	2023		100,0	12,0	..	1,8	1,8
Empresas da indústria transformadora (nº) <i>Manufacturing enterprises (no.)</i>	2023		100,0	10,0	..	1,9	1,8
Constituição de pessoas coletivas e entidades equiparadas (nº) <i>Creation of legal persons and equivalent entities (no.)</i>	2024		100,0	10,3	..	1,2	1,2
Dissolução de pessoas coletivas e entidades equiparadas (nº) <i>Dissolution of legal persons and equivalent entities (no.)</i>	2024		100,0	8,6	..	0,9	0,9
Ganho médio mensal por trabalhador por conta de outrem (Euros) <i>Average monthly earning per employee (Euros)</i>	2022		100,0	90,9	..	81,0	81,3
Ganho médio mensal por trabalhador por conta de outrem - Homens (Euros) <i>Average monthly earning per employee - Male (Euros)</i>	2022		100,0	89,7	..	81,0	81,4
Ganho médio mensal por trabalhador por conta de outrem - Mulheres (Euros) <i>Average monthly earning per employee - Female (Euros)</i>	2022		100,0	94,3	..	81,9	82,2
Comércio internacional de bens - Exportações (10 <sup>3</sup> Euros) <i>International trade of goods - Exports (10<sup>3</sup> Euros)</i>	2023		100,0	6,5	..	1,2	1,0
Comércio internacional de bens - Importações (10 <sup>3</sup> Euros) <i>International trade of goods - Imports (10<sup>3</sup> Euros)</i>	2023		100,0	6,4	..	0,8	0,7

Fonte:INE (AER),exceto menção específica a outras fontes.Nota:Consultar a síntese metodológica para outras fontes, conceitos e notas.

Source:INE(RSYB),except when specified otherwise.Note:Other sources,concepts and notes in methodological synthesis.

**NUTS III: BEIRAS E SERRA DA ESTRELA**  
**Comparação com as Respetivas Agregações Geográficas**  
*Comparison with Respective Geographical Aggregations*

INDICADORES (%) INDICATORS (%)	ANOS YEARS		NUTS III / NUTS III x 100	NUTS III / NUTS II x 100	NUTS III / Distrito x 100 NUTS III / District x 100	NUTS III / NUTS I x 100	NUTS III / Portugal x 100
<b>Principais Indicadores de Actividade Económica</b> <i>Main Economic Activity Indicators</i>							
Capacidade de alojamento nos estabelecimentos hoteleiros (nº de hóspedes) <i>Lodging capacity in hotel establishments (no. of guests)</i>	2023		100,0	20,9	..	2,1	1,9
Crédito à habitação por habitante (Euros) <i>Housing credit per inhabitant (Euros)</i>	2023		100,0	83,3	..	53,3	53,8
Edifícios licenciados pelas câmaras municipais para construção (nº) <i>Building permits issued by the local administration (no.)</i>	2023		100,0	8,7	..	1,8	1,7

**NUTS III: BEIRAS E SERRA DA ESTRELA**  
**Comparação com as Respetivas Agregações Geográficas**  
*Comparison with Respective Geographical Aggregations*

INDICADORES INDICATORS	ANOS YEARS	CONCELHO MUNICIPALITY	NUTS III	NUTS II	DISTRITO DISTRICT	NUTS I	Portugal
			Beiras e Serra da Estrela	Centro		Continente	
Trabalhadores por conta de outrem (TCO) nos estabelecimentos, a tempo completo com remuneração completa (nº) <i>Full time employees with a full remuneration, in establishments (no.)</i>	2023		..	..	0	2 467 600	2 570 047
<b>Por sector de actividade</b> <i>According to broad sectors of activity</i>							
TCO por sector de actividade - Sector primário (nº) <i>Employees - Primary sector (no.)</i>	2023		..	..		47 861	49 503
TCO por sector de actividade - Sector secundário (nº) <i>Employees - Secondary sector (no.)</i>	2023		..	..		725 617	746 730
TCO por sector de actividade - Sector terciário (nº) <i>Employees - Tertiary sector (no.)</i>	2023		..	..		1 694 122	1 773 814
<b>Segundo os escalões de pessoal da empresa</b> <i>By size-class of the enterprise</i>							
1-9 (nº / no. )	2023		..	..		467 969	487 937
10-19 (nº / no. )	2023		..	..		271 514	283 817
20-49 (nº / no. )	2023		..	..		376 930	394 298
50-99 (nº / no. )	2023		..	..		270 285	281 519
100-249 (nº / no. )	2023		..	..		323 111	337 208
250-499 (nº / no. )	2023		..	..		190 947	196 722
>=500 (nº / no. )	2023		..	..		566 844	588 546

**NUTS III: BEIRAS E SERRA DA ESTRELA**  
**Comparação com as Respetivas Agregações Geográficas**  
*Comparison with Respective Geographical Aggregations*

INDICADORES (%) INDICATORS (%)	ANOS YEARS		NUTS III / NUTS III x 100	NUTS III / NUTS II x 100	NUTS III / Distrito x 100 NUTS III / District x 100	NUTS III / NUTS I x 100	NUTS III / Portugal x 100
Trabalhadores por conta de outrem (TCO) nos estabelecimentos, a tempo completo com remuneração completa (nº) <i>Full time employees with a full remuneration, in establishments (no.)</i>	2023		..	..	..	..	..
<b>Por sector de actividade</b> <i>According to broad sectors of activity</i>							
TCO por sector de actividade - Sector primário <i>Employees - Primary sector</i>	2023		..	..	..	..	..
TCO por sector de actividade - Sector secundário <i>Employees - Secondary sector</i>	2023		..	..	..	..	..
TCO por sector de actividade - Sector terciário <i>Employees - Tertiary sector</i>	2023		..	..	..	..	..
<b>Segundo os escalões de pessoal da empresa</b> <i>By size-class of the enterprise</i>							
1-9	2023		..	..	..	..	..
10-19	2023		..	..	..	..	..
20-49	2023		..	..	..	..	..
50-99	2023		..	..	..	..	..
100-249	2023		..	..	..	..	..
250-499	2023		..	..	..	..	..
>=500	2023		..	..	..	..	..

**NUTS III: BEIRAS E SERRA DA ESTRELA**  
**Comparação com as Respetivas Agregações Geográficas**  
*Comparison with Respective Geographical Aggregations*

INDICADORES INDICATORS	ANOS YEARS	CONCELHO MUNICIPALITY	NUTS III	NUTS II	DISTRITO DISTRICT	NUTS I	Portugal
			Beiras e Serra da Estrela	Centro		Continente	
<b>Ganho médio mensal (Euros) - Por sector de actividade e género</b> <b>Average monthly earning (Euros) - According to broad sectors of activity and gender</b>							
Ganho médio mensal - Sector primário (Euros) <i>Average monthly earning (Euros) - Primary Sector (Euros)</i>	2022		989,4	1 028,6		1 058,4	1 056,2
Ganho médio mensal - Sector primário - Homens (Euros) <i>Average monthly earning (Euros) - Primary Sector - Male (Euros)</i>	2022		1 003,3	1 055,7		1 080,1	1 076,6
Ganho médio mensal - Sector primário - Mulheres (Euros) <i>Average monthly earning (Euros) - Primary Sector - Female (Euros)</i>	2022		946,9	966,6		1 000,5	1 001,0
Ganho médio mensal - Sector secundário (Euros) <i>Average monthly earning (Euros) - Secondary Sector (Euros)</i>	2022		1 106,0	1 281,0		1 281,3	1 279,7
Ganho médio mensal - Sector secundário - Homens (Euros) <i>Average monthly earning (Euros) - Secondary Sector - Male (Euros)</i>	2022		1 159,7	1 354,5		1 340,4	1 337,0
Ganho médio mensal - Sector secundário - Mulheres (Euros) <i>Average monthly earning (Euros) - Secondary Sector - Female (Euros)</i>	2022		995,4	1 117,9		1 150,4	1 150,6
Ganho médio mensal - Sector terciário (Euros) <i>Average monthly earning (Euros) - Tertiary Sector (Euros)</i>	2022		1 113,4	1 179,4		1 415,5	1 407,3
Ganho médio mensal - Sector terciário - Homens (Euros) <i>Average monthly earning (Euros) - Tertiary Sector - Male (Euros)</i>	2022		1 235,8	1 323,7		1 580,5	1 570,2
Ganho médio mensal - Sector terciário - Mulheres (Euros) <i>Average monthly earning (Euros) - Tertiary Sector - Female (Euros)</i>	2022		1 020,2	1 059,5		1 264,2	1 258,3

**NUTS III: BEIRAS E SERRA DA ESTRELA**  
**Comparação com as Respetivas Agregações Geográficas**  
*Comparison with Respective Geographical Aggregations*

INDICADORES (%) INDICATORS (%)	ANOS YEARS		NUTS III / NUTS III x 100	NUTS III / NUTS II x 100	NUTS III / Distrito x 100 NUTS III / District x 100	NUTS III / NUTS I x 100	NUTS III / Portugal x 100
<b>Ganho médio mensal (Euros) - Por sector de actividade e género</b> <b>Average monthly earning (Euros) - According to broad sectors of activity and gender</b>							
Ganho médio mensal - Sector primário <i>Average monthly earning - Primary Sector</i>	2022		100,0	96,2	..	93,5	93,7
Ganho médio mensal - Sector primário - Homens <i>Average monthly earning - Primary Sector - Male</i>	2022		100,0	95,0	..	92,9	93,2
Ganho médio mensal - Sector primário - Mulheres <i>Average monthly earning - Primary Sector - Female</i>	2022		100,0	98,0	..	94,6	94,6
Ganho médio mensal - Sector secundário <i>Average monthly earning - Secondary Sector</i>	2022		100,0	86,3	..	86,3	86,4
Ganho médio mensal - Sector secundário - Homens <i>Average monthly earning - Secondary Sector - Male</i>	2022		100,0	85,6	..	86,5	86,7
Ganho médio mensal - Sector secundário - Mulheres <i>Average monthly earning - Secondary Sector - Female</i>	2022		100,0	89,0	..	86,5	86,5
Ganho médio mensal - Sector terciário <i>Average monthly earning - Tertiary Sector</i>	2022		100,0	94,4	..	78,7	79,1
Ganho médio mensal - Sector terciário - Homens <i>Average monthly earning - Tertiary Sector - Male</i>	2022		100,0	93,4	..	78,2	78,7
Ganho médio mensal - Sector terciário - Mulheres <i>Average monthly earning - Tertiary Sector - Female</i>	2022		100,0	96,3	..	80,7	81,1

**NUTS III: BEIRAS E SERRA DA ESTRELA**  
**Comparação com as Respetivas Agregações Geográficas**  
*Comparison with Respective Geographical Aggregations*

INDICADORES <i>INDICATORS</i>	ANOS <i>YEARS</i>	CONCELHO <i>MUNICIPALITY</i>	NUTS III	NUTS II	DISTRITO <i>DISTRICT</i>	NUTS I	Portugal
			Beiras e Serra da Estrela	Centro		Continente	
<b>Imobiliário</b> <i>Real Estate</i>							
<b>Valor mediano das vendas por m2 de alojamentos familiares e categoria do alojamento familiar</b> <i>Median value per m2 of dwellings sales and category of housing unit</i>							
Total (Euros)	#N/D		..	..		..	..
Novos (Euros) <i>New (Euros)</i>	#N/D		..	..		..	..
Existentes (Euros) <i>Existing (Euros)</i>	#N/D		..	..		..	..
<b>Valor mediano das rendas por m2 de novos contratos de arrendamento de alojamentos familiares</b> <i>Median house rental value per m2 of new lease agreements of dwellings</i>							
Rendas (Euros) <i>Rental Value (Euros)</i>	2023		3,8	5,1		7,2	7,2

Fonte:INE (AER),exceto menção específica a outras fontes.Nota:Consultar a síntese metodológica para outras fontes, conceitos e notas.

Source:INE(RSYB),except when specified otherwise.Note:Other sources,concepts and notes in methodological synthesis.

**NUTS III: BEIRAS E SERRA DA ESTRELA**  
**Comparação com as Respetivas Agregações Geográficas**  
*Comparison with Respective Geographical Aggregations*

INDICADORES (%) <i>INDICATORS (%)</i>	ANOS <i>YEARS</i>		NUTS III / NUTS III x 100	NUTS III / NUTS II x 100	NUTS III / Distrito x 100 NUTS III / District x 100	NUTS III / NUTS I x 100	NUTS III / Portugal x 100
<b>Imobiliário</b> <i>Real Estate</i>							
<b>Valor mediano das vendas por m2 de alojamentos familiares e categoria do alojamento familiar</b> <i>Median value per m2 of dwellings sales and category of housing unit</i>							
Total (Euros)	#N/D		..	..	..	..	..
Novos (Euros) <i>New (Euros)</i>	#N/D		..	..	..	..	..
Existentes (Euros) <i>Existing (Euros)</i>	#N/D		..	..	..	..	..
<b>Valor mediano das rendas por m2 de novos contratos de arrendamento de alojamentos familiares</b> <i>Median house rental value per m2 of new lease agreements of dwellings</i>							
Rendas (Euros) <i>Rental Value (Euros)</i>	2023		100,0	73,8	..	51,8	52,0

Fonte:INE (AER),exceto menção específica a outras fontes.Nota:Consultar a síntese metodológica para outras fontes, conceitos e notas.

Source:INE(RSYB),except when specified otherwise.Note:Other sources,concepts and notes in methodological synthesis.

**NUTS III: BEIRAS E SERRA DA ESTRELA**  
**Comparação com as Respetivas Agregações Geográficas**  
*Comparison with Respective Geographical Aggregations*

INDICADORES <i>INDICATORS</i>	ANOS <i>YEARS</i>	CONCELHO <i>MUNICIPALITY</i>	NUTS III	NUTS II	DISTRITO <i>DISTRICT</i>	NUTS I	Portugal
			Beiras e Serra da Estrela	Centro		Continente	
<b>Indicadores Sociais</b> <i>Social Indicators</i>							
<b>Beneficiários do subsídio de desemprego (nº)</b> <i>Recipients of unemployment benefit (no.)</i>	2023		4 681	46 294	0	331 133	346 058
<b>Por género</b> <i>According to gender</i>							
Homens (nº) <i>Male (no.)</i>	2023		1 990	19 332		144 078	151 225
Mulheres (nº) <i>Female (no.)</i>	2023		2 691	26 962		187 055	194 833
<b>Por idade</b> <i>According to age</i>							
<25 anos (nº) <i>&lt;25 years (no.)</i>	2023		203	2 478		17 851	18 732
25-39 anos (nº) <i>25-39 years (no.)</i>	2023		1 930	17 001		121 656	127 330
40-54 anos (nº) <i>40-54 years (no.)</i>	2023		2 071	21 967		156 927	163 637
>=55 anos (nº) <i>&gt;=55 years (no.)</i>	2023		477	4 848		34 699	36 359

Fonte:INE (AER),exceto menção específica a outras fontes.Nota:Consultar a síntese metodológica para outras fontes, conceitos e notas.

Source:INE(RSYB),except when specified otherwise.Note:Other sources,concepts and notes in methodological synthesis.

**NUTS III: BEIRAS E SERRA DA ESTRELA**  
**Comparação com as Respetivas Agregações Geográficas**  
*Comparison with Respective Geographical Aggregations*

INDICADORES INDICATORS	ANOS YEARS	CONCELHO MUNICIPALITY	NUTS III	NUTS II	DISTRITO DISTRICT	NUTS I	Portugal
			Beiras e Serra da Estrela	Centro		Continente	
<b>Beneficiários do rendimento social de inserção (nº)</b> <i>Recipients of social integration income (no.)</i>	2023		5 243	31 302	0	223 833	240 841
<b>Por género</b> <i>According to gender</i>							
Homens (nº) <i>Male (no.)</i>	2023		2 683	15 312		105 064	113 478
Mulheres (nº) <i>Female (no.)</i>	2023		2 560	15 990		118 769	127 363
<b>Por idade</b> <i>According to age</i>							
<25 anos (nº) <i>&lt;25 years (no.)</i>	2023		2 063	11 757		90 469	97 549
25-39 anos (nº) <i>25-39 years (no.)</i>	2023		895	5 136		36 036	39 129
40-54 anos (nº) <i>40-54 years (no.)</i>	2023		1 043	6 394		45 098	48 748
>=55 anos (nº) <i>&gt;=55 years (no.)</i>	2023		1 242	8 015		52 230	55 415

Fonte:INE (AER),exceto menção específica a outras fontes.Nota:Consultar a síntese metodológica para outras fontes, conceitos e notas.

Source:INE(RSYB),except when specified otherwise.Note:Other sources,concepts and notes in methodological synthesis.

**NUTS III: BEIRAS E SERRA DA ESTRELA**  
**Comparação com as Respetivas Agregações Geográficas**  
*Comparison with Respective Geographical Aggregations*

INDICADORES (%) <i>INDICATORS (%)</i>	ANOS <i>YEARS</i>		NUTS III / NUTS III x 100	NUTS III / NUTS II x 100	NUTS III / Distrito x 100 NUTS III / District x 100	NUTS III / NUTS I x 100	NUTS III / Portugal x 100
<b>Indicadores Sociais</b> <i>Social Indicators</i>							
<b>Beneficiários do subsídio de desemprego</b> <i>Recipients of unemployment benefit</i>	2023		100,0	10,1	..	1,4	1,4
<b>Por género</b> <i>According to gender</i>							
Homens <i>Male</i>	2023		100,0	10,3	..	1,4	1,3
Mulheres <i>Female</i>	2023		100,0	10,0	..	1,4	1,4
<b>Por idade</b> <i>According to age</i>							
<25 anos <i>&lt;25 years</i>	2023		100,0	8,2	..	1,1	1,1
25-39 anos <i>25-39 years</i>	2023		100,0	11,4	..	1,6	1,5
40-54 anos <i>40-54 years</i>	2023		100,0	9,4	..	1,3	1,3
>=55 anos <i>&gt;=55 years</i>	2023		100,0	9,8	..	1,4	1,3

Fonte:INE (AER),exceto menção específica a outras fontes.Nota:Consultar a síntese metodológica para outras fontes, conceitos e notas.

Source:INE(RSYB),except when specified otherwise.Note:Other sources,concepts and notes in methodological synthesis.

**NUTS III: BEIRAS E SERRA DA ESTRELA**  
**Comparação com as Respetivas Agregações Geográficas**  
*Comparison with Respective Geographical Aggregations*

INDICADORES (%) <i>INDICATORS (%)</i>	ANOS <i>YEARS</i>		NUTS III / NUTS III x 100	NUTS III / NUTS II x 100	NUTS III / Distrito x 100 NUTS III / District x 100	NUTS III / NUTS I x 100	NUTS III / Portugal x 100
<b>Beneficiários do rendimento social de inserção</b> <i>Recipients of social integration income</i>	2023		100,0	16,7	..	2,3	2,2
<b>Por género</b> <i>According to gender</i>							
Homens <i>Male</i>	2023		100,0	17,5	..	2,6	2,4
Mulheres <i>Female</i>	2023		100,0	16,0	..	2,2	2,0
<b>Por idade</b> <i>According to age</i>							
<25 anos <i>&lt;25 years</i>	2023		100,0	17,5	..	2,3	2,1
25-39 anos <i>25-39 years</i>	2023		100,0	17,4	..	2,5	2,3
40-54 anos <i>40-54 years</i>	2023		100,0	16,3	..	2,3	2,1
>=55 anos <i>&gt;=55 years</i>	2023		100,0	15,5	..	2,4	2,2

Fonte:INE (AER),exceto menção específica a outras fontes.Nota:Consultar a síntese metodológica para outras fontes, conceitos e notas.

Source:INE(RSYB),except when specified otherwise.Note:Other sources,concepts and notes in methodological synthesis.

**NUTS III: BEIRAS E SERRA DA ESTRELA**  
**Comparação com as Respetivas Agregações Geográficas**  
*Comparison with Respective Geographical Aggregations*

INDICADORES INDICATORS	ANOS YEARS	CONCELHO MUNICIPALITY	NUTS III	NUTS II	DISTRITO DISTRICT	NUTS I	Portugal
			Beiras e Serra da Estrela	Centro		Continente	
<b>Principais Indicadores de Turismo</b> <i>Main Economic Tourism Indicators</i>							
Capacidade de alojamento nos estabelecimentos de alojamento turístico por localização geográfica e tipo de alojamento turístico (nº) <i>Lodging capacity in tourist accommodation establishments by Geographic localization (NUTS - 2013) and Type (tourist accommodation establishment) (no.)</i>	2023		8 988	43 005		419 176	478 552
Dormidas nos estabelecimentos de alojamento turístico por localização geográfica e tipo de alojamento turístico (nº) <i>Nights (No.) in tourist accommodation establishments by Geographic localization (NUTS - 2013) and Type (tourist accommodation establishment) (no.)</i>	2023		920 428	4 886 929		65 192 828	77 179 150
Hóspedes nos estabelecimentos de alojamento turístico por localização geográfica e tipo de alojamento turístico (nº) <i>Guests (No.) in tourist accommodation establishments by Geographic localization (NUTS - 2013) and Type (tourist accommodation establishment) (no.)</i>	2023		543 181	2 763 891		27 080 911	30 028 890
Proveitos totais nos estabelecimentos de alojamento turístico por localização geográfica e tipo de alojamento turístico (mil Euros) <i>Total incomes (€) in tourist accommodation establishments by Geographic localization (NUTS - 2013) and Type (tourist accommodation establishment) (thousand Euros)</i>	2023		57 471	284 063		5 168 971	6 015 323
Taxa líquida de ocupação cama nos estabelecimentos de alojamento turístico por localização geográfica e tipo de alojamento turístico (%) <i>Bed occupancy net rate (%) in tourist accommodation establishments by Geographic localization (NUTS - 2013) and Type (tourist accommodation establishment) (%)</i>	2023		28,4	32,8		46,3	48,0

Fonte:INE (AER),exceto menção específica a outras fontes.Nota:Consultar a síntese metodológica para outras fontes, conceitos e notas.

Source:INE(RSYB),except when specified otherwise.Note:Other sources,concepts and notes in methodological synthesis.

**NUTS III: BEIRAS E SERRA DA ESTRELA**  
**Comparação com as Respetivas Agregações Geográficas**  
*Comparison with Respective Geographical Aggregations*

INDICADORES (%) INDICATORS (%)	ANOS YEARS		NUTS III / NUTS III x 100	NUTS III / NUTS II x 100	NUTS III / Distrito x 100 NUTS III / District x 100	NUTS III / NUTS I x 100	NUTS III / Portugal x 100
<b>Principais Indicadores de Turismo</b> <i>Main Economic Tourism Indicators</i>							
Capacidade de alojamento nos estabelecimentos hoteleiros por localização geográfica e tipo de estabelecimento <i>Lodging capacity in hotel establishments by Geographic localization (NUTS - 2013) and Type (hotel establishment)</i>	2023	..	100,0	20,9	..	2,1	1,9
Dormidas nos estabelecimentos de alojamento turístico por localização geográfica e tipo de alojamento turístico <i>Nights (No.) in tourist accommodation establishments by Geographic localization (NUTS - 2013) and Type (tourist accommodation establishment)</i>	2023	..	100,0	18,8	..	1,4	1,2
Hóspedes nos estabelecimentos de alojamento turístico por localização geográfica e tipo de alojamento turístico <i>Guests (No.) in tourist accommodation establishments by Geographic localization (NUTS - 2013) and Type (tourist accommodation establishment)</i>	2023	..	100,0	19,7	..	2,0	1,8
Proveitos totais nos estabelecimentos de alojamento turístico por localização geográfica e tipo de alojamento turístico <i>Total incomes (€) in tourist accommodation establishments by Geographic localization (NUTS - 2013) and Type (tourist accommodation establishment)</i>	2023	..	100,0	20,2	..	1,1	1,0
Taxa líquida de ocupação cama nos estabelecimentos de alojamento turístico por localização geográfica e tipo de alojamento turístico <i>Bed occupancy net rate (%) in tourist accommodation establishments by Geographic localization (NUTS - 2013) and Type (tourist accommodation establishment)</i>	2023	..	100,0	86,6	..	61,3	59,2