

AGRICULTURA, PRODUÇÃO ANIMAL, CAÇA, FLORESTA E PESCA (SECÇÃO A)

AGRICULTURE, FARMING OF ANIMALS, HUNTING AND FORESTRY (SECTION A)

CAE 015 - Agricultura e produção animal combinadas

NACE 015 - Growing of crops combined with farming of animals (mixed farming)

Índice / Index

ESTATÍSTICAS DAS EMPRESAS BUSINESS STATISTICS	2
PRINCIPAIS INDICADORES ECONÓMICOS DAS EMPRESAS NÃO FINANCEIRAS EM PORTUGAL ANNUAL DETAILED ENTERPRISE STATISTICS - MAIN INDICATORS	2
NATUREZA JURÍDICA LEGAL FORM	3
LOCALIZAÇÃO GEOGRÁFICA REGIONAL STRUCTURE	4
DIMENSÃO (escalões de pessoal ao serviço) EMPLOYMENT SIZE CLASSES (number of persons employed)	5
PEQUENAS E MÉDIAS EMPRESAS (PME) - SECÇÃO SMALL AND MEDIUM ENTERPRISES (SME) - SECTION	7
PESSOAS COLETIVAS E ENTIDADES EQUIPARADAS LEGAL PERSONS AND EQUIVALENT	8
PESSOAS COLETIVAS E ENTIDADES EQUIPARADAS - LOCALIZAÇÃO GEOGRÁFICA LEGAL PERSONS EN EQUIVALENT - REGIONAL STRUCTURE	9
INDICADORES ECONÓMICOS E FINANCEIROS DAS SOCIEDADES EM PORTUGAL ECONOMIC AND FINANCIAL INDICATORS - COMPANIES	13
RACIOS ECONÓMICO-FINANCEIROS DA CENTRAL DE BALANÇOS DO BANCO DE PORTUGAL - SOCIEDADES ECONOMIC AND FINANCIAL RATIOS - BANCO DE PORTUGAL - COMPANIES	15
ESTATÍSTICAS DAS EMPRESAS - COMPARAÇÕES EUROPEIAS BUSINESS STATISTICS - EUROPEAN COMPARISONS	17
FILIAIS ESTRANGEIRAS EM PORTUGAL FOREIGN CONTROL OF ENTERPRISES	21
NOTAS E SINAIS CONVENCIONAIS NOTES AND CONVENTIONAL SIGNS	22

AGRICULTURA, PRODUÇÃO ANIMAL, CAÇA, FLORESTA E PESCA (SECÇÃO A)

AGRICULTURE, FARMING OF ANIMALS, HUNTING AND FORESTRY (SECTION A)

CAE 015 - Agricultura e produção animal combinadas

NACE 015 - Growing of crops combined with farming of animals (mixed farming)

ESTATÍSTICAS DAS EMPRESAS ⁽¹⁾

BUSINESS STATISTICS ⁽¹⁾

Fonte: INE, Sistema de Contas Integradas das Empresas.
Source: Statistics Portugal, Integrated Business Accounts System.

PRINCIPAIS INDICADORES ECONÓMICOS DAS EMPRESAS NÃO FINANCEIRAS EM PORTUGAL
ANNUAL DETAILED ENTERPRISE STATISTICS - MAIN INDICATORS

	Empresas (nº) Enterprises (ner)			Pessoal ao Serviço (Nº) Persons employed (ner)			VVN / Turnover (M€)			VABpm / GVA (M€)			FBCF / GFCF (M€)		
	CAE	% na Divisão	% na Secção	CAE	% na Divisão	% na Secção	CAE	% na Divisão	% na Secção	CAE	% na Divisão	% na Secção	CAE	% na Divisão	% na Secção
	NACE	% in Division	% in Section	NACE	% in Division	% in Section	NACE	% in Division	% in Section	NACE	% in Division	% in Section	NACE	% in Division	% in Section
	015	01	A	015	01	A	015	01	A	015	01	A	015	01	A
2007	10 474	22,6%	18,5%	19 982	23,9%	18,4%	877	23,0%	18,0%	172	20,5%	14,9%	203	34,3%	30,8%
2010	10 731	24,2%	19,9%	19 143	23,5%	18,3%	798	21,4%	16,9%	149	18,2%	13,2%	155	28,9%	24,7%
2018	21 019	17,5%	15,8%	29 331	17,2%	14,6%	1 112	18,6%	14,9%	229	15,7%	11,7%	259	25,8%	22,7%
2019	20 562	17,5%	15,8%	29 429	16,6%	14,1%	1 130	17,9%	14,5%	237	14,8%	11,2%	204	21,4%	18,7%
2020	20 213	17,7%	15,9%	28 726	16,1%	13,8%	1 078	17,2%	14,0%	214	13,3%	10,2%	213	21,2%	18,2%

AGRICULTURA, PRODUÇÃO ANIMAL, CAÇA, FLORESTA E PESCA (SECÇÃO A)

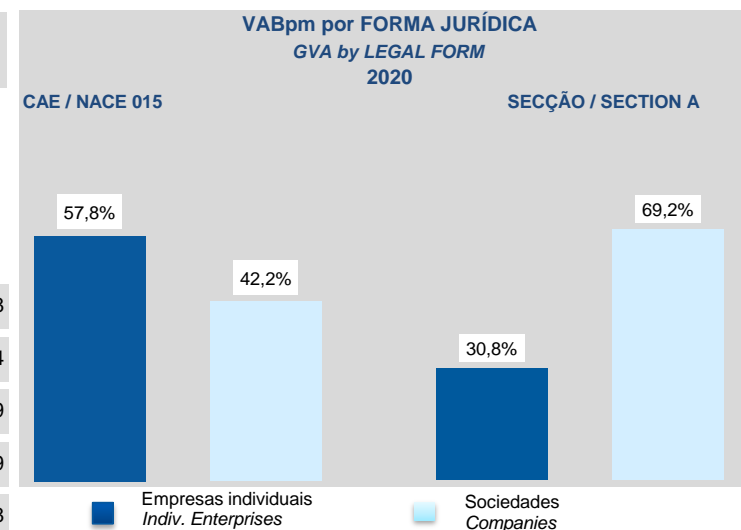
AGRICULTURE, FARMING OF ANIMALS, HUNTING AND FORESTRY (SECTION A)

CAE 015 - Agricultura e produção animal combinadas

NACE 015 - Growing of crops combined with farming of animals (mixed farming)

NATUREZA JURÍDICA
LEGAL FORM

	Empresas (nº) Enterprises (ner)		Empresas Individuais (Nº) ⁽²⁾ Individual enterprises (ner) ⁽²⁾		Sociedades (Nº) Companies (ner)	
	CAE NACE	Dimensão Média (Pessoas/Empresa)	CAE NACE	Dimensão Média (Pessoas/ Empresa)	CAE NACE	Dimensão Média (Pessoas/ Empresa)
	015	Average Size (persons/enterprise)	015	Average Size (persons/enterprise)	015	Average Size (persons/enterprise)
2007	10 474	1,9	8 060	1,4	2 414	3,8
2010	10 731	1,8	8 143	1,3	2 588	3,4
2018	21 019	1,4	17 475	1,1	3 544	2,9
2019	20 562	1,4	16 981	1,1	3 581	2,9
2020	20 213	1,4	16 538	1,1	3 675	2,8



AGRICULTURA, PRODUÇÃO ANIMAL, CAÇA, FLORESTA E PESCA (SECÇÃO A)

AGRICULTURE, FARMING OF ANIMALS, HUNTING AND FORESTRY (SECTION A)

CAE 015 - Agricultura e produção animal combinadas

NACE 015 - Growing of crops combined with farming of animals (mixed farming)

LOCALIZAÇÃO GEOGRÁFICA
REGIONAL STRUCTURE

CAE / NACE 015 - 2020

	Empresas Enterprises		Pessoal ao Serviço Persons employed		VVN / Turnover		VABpm / GVA		Empresas/ Enterprises por / by NUTS II		Estabelecimentos ⁽³⁾ (2019) Establishments ⁽³⁾ (2019)	
	Nº / ner	Estrutura Regional Regional Structure (%)	Nº / ner	Estrutura Regional Regional Structure (%)	M€	Estrutura Regional Regional Structure (%)	M€	Estrutura Regional Regional Structure (%)	Peso da CAE 015 na Secção A Share of NACE 015 in Section A		Nº / ner	Estrutura Regional Regional Structure (%)
Portugal	20 213	100,0%	28 726	100,0%	1 078	100,0%	214	100,0%	15,9%		20 832	100,0%
Continente	18 315	90,6%	26 564	92,5%	993	92,1%	188	87,6%	15,9%		18 895	90,7%
Norte	8 147	40,3%	9 413	32,8%	226	21,0%	60	28,0%	15,8%		8 412	40,4%
Centro	3 941	19,5%	4 933	17,2%	117	10,8%	26	12,4%	13,4%		4 107	19,7%
Lisboa	755	3,7%	1 903	6,6%	117	10,8%	21	9,9%	9,5%		798	3,8%
Alentejo	5 310	26,3%	10 058	35,0%	528	49,0%	78	36,4%	26,7%		5 416	26,0%
Algarve	162	0,8%	257	0,9%	5	0,5%	2	0,9%	2,6%		162	0,8%
R. A. Açores	1 882	9,3%	2 143	7,5%	84	7,8%	26	12,3%	26,0%		1 922	9,2%
R. A. Madeira	16	0,1%	19	0,1%	1	0,1%	0	0,1%	0,3%		15	0,1%

AGRICULTURA, PRODUÇÃO ANIMAL, CAÇA, FLORESTA E PESCA (SECÇÃO A)

AGRICULTURE, FARMING OF ANIMALS, HUNTING AND FORESTRY (SECTION A)

CAE 015 - Agricultura e produção animal combinadas

NACE 015 - Growing of crops combined with farming of animals (mixed farming)

ESTATÍSTICAS DAS EMPRESAS ⁽¹⁾ (continuação)
BUSINESS STATISTICS ⁽¹⁾ (continued)

DIMENSÃO (escalões de pessoal ao serviço)
EMPLOYMENT SIZE CLASSES (number of persons employed)

	1 - 9 (I)		10 - 19 (II)		20 - 49 (III)		50 - 249 (IV)		>= 250 (V)		2020 Esc. Pessoal ao Serviço Employment size classes (%)
	CAE NACE 015	% no total Share in total	CAE NACE 015	% no total Share in total	CAE NACE 015	% no total Share in total	CAE NACE 015	% no total Share in total	CAE NACE 015	% no total Share in total	
Empresas / Enterprises (Nº / ner)											
2010	10 550	98,3%	129	1,2%	45	0,4%	7	0,1%	0	0,0%	
2018	20 880	99,3%	99	0,5%	31	0,1%	8	0,0%	1	0,0%	
2019	20 418	99,3%	99	0,5%	35	0,2%	9	0,0%	1	0,0%	
2020	20 076	99,3%	92	0,5%	33	0,2%	12	0,1%	0	0,0%	
Pessoal ao Serviço / Persons Employed (Nº / ner)											
2010	15 734	82,2%	1 644	8,6%	1 290	6,7%	475	2,5%	0	0,0%	
2018	26 244	89,5%	1 273	4,3%	946	3,2%	
2019	26 200	89,0%	1 287	4,4%	1 030	3,5%	
2020	25 642	89,3%	1 214	4,2%	1 006	3,5%	864	3,0%	0	0,0%	

AGRICULTURA, PRODUÇÃO ANIMAL, CAÇA, FLORESTA E PESCA (SECÇÃO A)

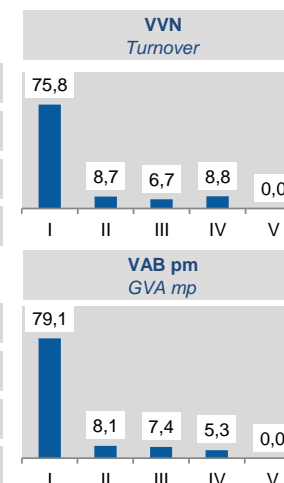
AGRICULTURE, FARMING OF ANIMALS, HUNTING AND FORESTRY (SECTION A)

CAE 015 - Agricultura e produção animal combinadas

NACE 015 - Growing of crops combined with farming of animals (mixed farming)

	1 - 9 (I)		10 - 19 (II)		20 - 49 (III)		50 - 249 (IV)		≥ 250 (V)	
	CAE NACE 015	% no total Share in total	CAE NACE 015	% no total Share in total	CAE NACE 015	% no total Share in total	CAE NACE 015	% no total Share in total	CAE NACE 015	% no total Share in total
VVN / Turnover (M€)										
2010	616	77,2%	97	12,2%	51	6,3%	34	4,3%	0	0,0%
2018	844	75,9%	91	8,2%	65	5,9%
2019	833	73,7%	93	8,2%	73	6,5%
2020	817	75,8%	94	8,7%	72	6,7%	95	8,8%	0	0,0%
VAB / GVA (M€)										
2010	118	79,1%	13	8,8%	14	9,2%	4	2,9%	0	0,0%
2018	177	77,2%	19	8,5%	17	7,2%
2019	174	73,3%	19	7,8%	21	8,7%
2020	170	79,1%	17	8,1%	16	7,4%	11	5,3%	0	0,0%

2020
Esc. Pessoal ao Serviço
Employment size classes
(%)



AGRICULTURA, PRODUÇÃO ANIMAL, CAÇA, FLORESTA E PESCA (SECÇÃO A)

AGRICULTURE, FARMING OF ANIMALS, HUNTING AND FORESTRY (SECTION A)

CAE 015 - Agricultura e produção animal combinadas

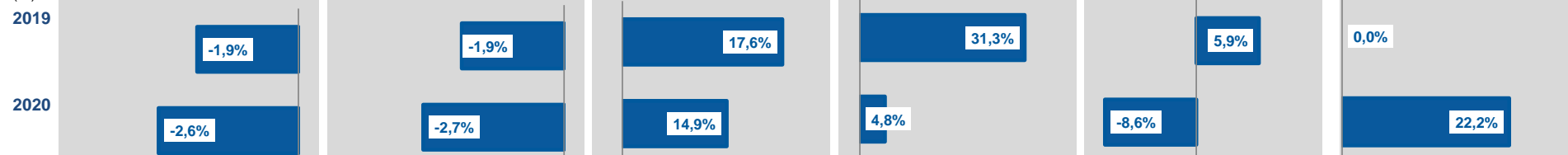
NACE 015 - Growing of crops combined with farming of animals (mixed farming)

PEQUENAS E MÉDIAS EMPRESAS (PME) - SECÇÃO A

SMALL AND MEDIUM ENTERPRISES (SME) - SECTION A

	Pequenas e Médias Empresas (PME) <i>Small and Medium Enterprises (SME)</i>						Grandes Empresas ⁽⁴⁾ <i>Large Enterprises ⁽⁴⁾</i>	Empresas de elevado crescimento <i>(Empresas com dez ou mais pessoas remuneradas)</i> <i>High Growth Enterprises</i> <i>(Enterprises with 10 or more persons employed)</i>				
	Total PME / SME		Micro e Pequenas Empresas <i>Micro and Small Enterprises</i>		Médias Empresas <i>Medium Enterprises</i>			Total		Gazelas <i>Gazelles</i>		
	Nº / ner	% na Secção A <i>Share in Section A</i>	Nº / ner	% na Secção A <i>Share in Section A</i>	Nº / ner	% na Secção A <i>Share in Section A</i>		Nº / ner	% na Secção A <i>Share in Section A</i>	Nº / ner	% na Secção A <i>Share in Section A</i>	
2010	53 792	100,0%	53 706	99,8%	86	0,2%	6	0,0%	112	0,2%	11	0,0%
2018	132 871	100,0%	132 723	99,9%	148	0,1%	16	0,0%	186	0,1%	18	0,0%
2019	130 329	100,0%	130 155	99,9%	174	0,1%	21	0,0%	197	0,2%	18	0,0%
2020	126 885	100,0%	126 685	99,8%	200	0,2%	22	0,0%	180	0,1%	22	0,0%

TVH
y.o.y.
(%)



AGRICULTURA, PRODUÇÃO ANIMAL, CAÇA, FLORESTA E PESCA (SECÇÃO A)

AGRICULTURE, FARMING OF ANIMALS, HUNTING AND FORESTRY (SECTION A)

CAE 015 - Agricultura e produção animal combinadas

NACE 015 - Growing of crops combined with farming of animals (mixed farming)

ESTATÍSTICAS DAS EMPRESAS ⁽¹⁾(continuação)BUSINESS STATISTICS ⁽¹⁾ (continued)PESSOAS COLETIVAS E ENTIDADES EQUIPARADAS ⁽²³⁾LEGAL PERSONS AND EQUIVALENT ⁽²³⁾

Fonte: INE, Sistema de Contas Integradas das Empresas e Constituição e Dissolução de Pessoas Colectivas e Entidades Equiparadas por Escritura Pública.

Source: Statistics Portugal, Integrated Business Accounts System, Ministry of Justice Directorate General for Justice Policy).

	Sociedades Constituídas <i>Formation of Companies</i>		Sociedades Dissolvidas <i>Dissolution of Companies</i>		Soc Const/Soc Dissolv ⁽²⁴⁾ <i>Formation/Dissolution ⁽²⁴⁾</i>		Indicador de Turbulência ⁽²⁵⁾ <i>Turbulence Indicator ⁽²⁵⁾</i>		Taxa de Natalidade ⁽²⁶⁾ <i>Birth Rate ⁽²⁶⁾</i>		Taxa de Mortalidade ⁽²⁷⁾ <i>Death Rate ⁽²⁷⁾</i>	
	CAE	Secção	CAE	Secção	CAE	Secção	CAE	Secção	CAE	Secção	CAE	Secção
	NACE	Section	NACE	Section	NACE	Section	NACE	Section	NACE	Section	NACE	Section
	015	A	015	A	015	A	015	A	015	A	015	A
2017	201	1 593	50	390	402,0	408,5	1,7	1,6	5,8	9,6	1,5	2,4
2018	179	1 351	98	607	182,7	222,6	3,4	2,6	5,1	7,8	2,8	3,5
2019	181	1 487	75	536	241,3	277,4	2,4	2,1	5,1	8,3	2,1	3,0
2020	194	1 381	46	496	421,7	278,4	1,6	2,1	5,3	7,4	1,3	2,7
2021	207	1 501	78	600	265,4	250,2	2,2	2,3

AGRICULTURA, PRODUÇÃO ANIMAL, CAÇA, FLORESTA E PESCA (SECÇÃO A)

AGRICULTURE, FARMING OF ANIMALS, HUNTING AND FORESTRY (SECTION A)

CAE 015 - Agricultura e produção animal combinadas

NACE 015 - Growing of crops combined with farming of animals (mixed farming)

LOCALIZAÇÃO GEOGRÁFICA
REGIONAL STRUCTURE

	Sociedades Constituídas Formation of Companies		Sociedades Dissolvidas Dissolution of Companies		Soc Const/Soc Dissolv ⁽²⁴⁾ Formation/Dissolution ⁽²⁴⁾		Indicador de Turbulência ⁽²⁵⁾ Turbulence Indicator ⁽²⁵⁾		Perfil por Região NUTS II Regional Structure by NUTS II	
	CAE NACE 015	Secção Section A	CAE NACE 015	Secção Section A	CAE NACE 015	Secção Section A	CAE NACE 015	Secção Section A	CAE NACE 015	Secção Section A
Norte										
2017	22	390	11	108	200,0	361,1	3,0	1,8		
2018	26	296	12	141	216,7	209,9	2,7	2,8		
2019	34	309	7	146	485,7	211,6	1,5	2,8		
2020	19	266	7	119	271,4	223,5	2,2	2,6		
2021	22	278	15	124	146,7	224,2	5,3	2,6		
Centro										
2017	43	382	9	118	477,8	323,7	1,5	1,9		
2018	21	304	12	158	175,0	192,4	3,7	3,2		
2019	29	373	12	124	241,7	300,8	2,4	2,0		
2020	41	279	10	138	410,0	202,2	1,6	3,0		
2021	39	338	17	144	229,4	234,7	2,5	2,5		

AGRICULTURA, PRODUÇÃO ANIMAL, CAÇA, FLORESTA E PESCA (SECÇÃO A)

AGRICULTURE, FARMING OF ANIMALS, HUNTING AND FORESTRY (SECTION A)

CAE 015 - Agricultura e produção animal combinadas

NACE 015 - Growing of crops combined with farming of animals (mixed farming)

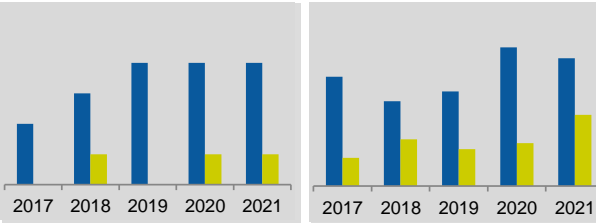
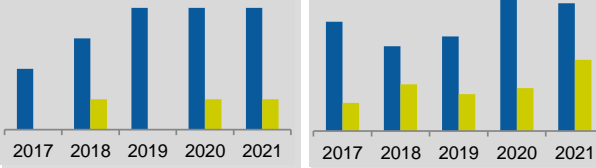
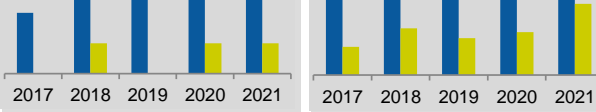
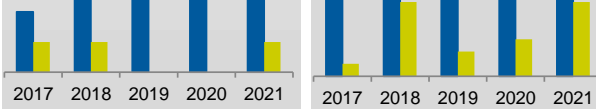
	Sociedades Constituídas <i>Formation of Companies</i>		Sociedades Dissolvidas <i>Dissolution of Companies</i>		Soc Const/Soc Dissolv ⁽²⁴⁾ <i>Formation/Dissolution⁽²⁴⁾</i>		Indicador de Turbulência ⁽²⁵⁾ <i>Turbulence Indicator⁽²⁵⁾</i>		Perfil por Região NUTS II <i>Regional Structure by NUTS II</i>	
	CAE	Secção	CAE	Secção	CAE	Secção	CAE	Secção	CAE	Secção
	NACE	Section	NACE	Section	NACE	Section	NACE	Section	NACE	Section
	015	A	015	A	015	A	015	A	015	A
Lisboa										
2017	24	191	6	52	400,0	367,3	1,7	1,7		
2018	19	191	13	96	146,2	199,0	5,3	3,0		
2019	14	201	4	69	350,0	291,3	1,8	2,0		
2020	22	197	9	68	244,4	289,7	2,4	2,1		
2021	27	231	12	87	225,0	265,5	2,6	2,2		
Alentejo										
2017	108	497	22	83	490,9	598,8	1,5	1,4		
2018	106	447	59	156	179,7	286,5	3,5	2,1		
2019	94	487	52	162	180,8	300,6	3,5	2,0		
2020	103	479	19	121	542,1	395,9	1,5	1,7		
2021	110	510	32	169	343,8	301,8	1,8	2,0		

AGRICULTURA, PRODUÇÃO ANIMAL, CAÇA, FLORESTA E PESCA (SECÇÃO A)

AGRICULTURE, FARMING OF ANIMALS, HUNTING AND FORESTRY (SECTION A)

CAE 015 - Agricultura e produção animal combinadas

NACE 015 - Growing of crops combined with farming of animals (mixed farming)

	Sociedades Constituídas <i>Formation of Companies</i>		Sociedades Dissolvidas <i>Dissolution of Companies</i>		Soc Const/Soc Dissolv ⁽²⁴⁾ <i>Formation/Dissolution⁽²⁴⁾</i>		Indicador de Turbulência ⁽²⁵⁾ <i>Turbulence Indicator⁽²⁵⁾</i>		Perfil por Região NUTS II <i>Regional Structure by NUTS II</i>	
	CAE	Secção	CAE	Secção	CAE	Secção	CAE	Secção	CAE	Secção
	NACE	Section	NACE	Section	NACE	Section	NACE	Section	NACE	Section
	015	A	015	A	015	A	015	A	015	A
Algarve										
2017	2	89	0	23	...	387,0	1,0	1,7		
2018	3	69	1	38	300,0	181,6	2,0	3,5		
2019	4	77	0	30	...	256,7	1,0	2,3		
2020	4	113	1	35	400,0	322,9	1,7	1,9		
2021	4	104	1	58	400,0	179,3	1,7	3,5		
Região Autónoma dos Açores										
2017	2	25	1	2	200,0	1250,0	3,0	1,2		
2018	4	28	1	12	400,0	233,3	1,7	2,5		
2019	4	24	0	4	...	600,0	1,0	1,4		
2020	4	24	0	6	...	400,0	1,0	1,7		
2021	3	25	1	12	300,0	208,3	2,0	2,8		

AGRICULTURA, PRODUÇÃO ANIMAL, CAÇA, FLORESTA E PESCA (SECÇÃO A)

AGRICULTURE, FARMING OF ANIMALS, HUNTING AND FORESTRY (SECTION A)

CAE 015 - Agricultura e produção animal combinadas

NACE 015 - Growing of crops combined with farming of animals (mixed farming)

Sociedades Constituídas <i>Formation of Companies</i>		Sociedades Dissolvidas <i>Dissolution of Companies</i>		Soc Const/Soc Dissolv ⁽²⁴⁾ <i>Formation/Dissolution⁽²⁴⁾</i>		Indicador de Turbulência ⁽²⁵⁾ <i>Turbulence Indicator⁽²⁵⁾</i>		Perfil por Região NUTS II <i>Regional Structure by NUTS II</i>	
CAE	Secção	CAE	Secção	CAE	Secção	CAE	Secção	CAE	Secção
NACE	Section	NACE	Section	NACE	Section	NACE	Section	NACE	Section
015	A	015	A	015	A	015	A	015	A

■ Soc Constituídas / *Formation of companies* ■ Soc Dissolvidas / *Dissolution of companies*

Região Autónoma da Madeira

Ano	Soc Constituídas	Soc Dissolvidas	Soc Const/Soc Dissolv	Indicador de Turbulência
2017	0	19	1	4
2018	0	16	0	6
2019	2	16	0	1
2020	1	23	0	9
2021	2	15	0	6

Ano	CAE	Secção	CAE	Secção
2017	0,0	475,0	1,0	1,5
2018	...	266,7	...	2,2
2019	...	1600,0	1,0	1,1
2020	...	255,6	1,0	2,3
2021	...	250,0	1,0	2,3

AGRICULTURA, PRODUÇÃO ANIMAL, CAÇA, FLORESTA E PESCA (SECÇÃO A)

AGRICULTURE, FARMING OF ANIMALS, HUNTING AND FORESTRY (SECTION A)

CAE 015 - Agricultura e produção animal combinadas

NACE 015 - Growing of crops combined with farming of animals (mixed farming)

ESTATÍSTICAS DAS EMPRESAS ⁽¹⁾(continuação)
BUSINESS STATISTICS ⁽¹⁾ (continued)

INDICADORES ECONÓMICOS E FINANCEIROS DAS SOCIEDADES EM PORTUGAL ⁽⁵⁾
ECONOMIC AND FINANCIAL INDICATORS - COMPANIES ⁽⁵⁾

	Dimensão média ⁽⁶⁾ Average Size ⁽⁶⁾			VVN por pessoa ao serviço ⁽⁷⁾ Turnover per person employed ⁽⁷⁾			Tx de valor acrescentado bruto ⁽⁸⁾ Value Added Rate ⁽⁸⁾			Taxa de investimento ⁽⁹⁾ Investment Rate ⁽⁹⁾			Produtiv. aparente do Trabalho ⁽¹⁰⁾ Apparent Labour Productivity ⁽¹⁰⁾			Debt to equity ratio ⁽¹¹⁾		
	CAE NACE	Divisão Division	Secção Section	CAE NACE	Divisão Division	Secção Section	CAE NACE	Divisão Division	Secção Section	CAE NACE	Divisão Division	Secção Section	CAE NACE	Divisão Division	Secção Section	CAE NACE	Divisão Division	Secção Section
	015	01	A	015	01	A	015	01	A	015	01	A	015	01	A	015	01	A
2007	3,8	4,5	4,9	49,3	63,2	63,5	16,8	22,5	24,7	219,8	105,3	80,7	7,9	12,7	13,9	2,2	2,3	2,1
2010	3,4	4,3	4,7	50,8	64,6	64,9	11,8	20,3	23,9	233,6	98,2	75,0	5,9	12,0	14,1	1,9	1,9	1,8
2018	2,9	4,1	4,4	68,3	72,9	71,7	14,7	23,0	26,1	208,6	93,9	74,4	9,6	15,1	16,8	1,4	1,5	1,4
2019	2,9	4,4	4,7	71,1	70,2	70,2	15,2	24,4	27,2	137,8	75,6	62,0	10,7	15,7	17,4	1,4	1,4	1,4
2020	2,8	4,6	4,8	67,8	65,1	66,0	13,4	24,6	27,0	180,5	79,2	68,1	8,7	14,7	16,3	1,0	1,3	1,3



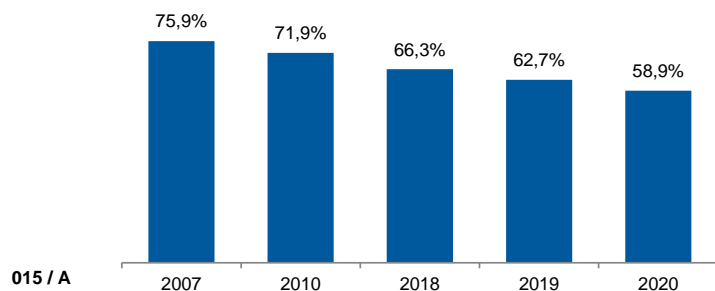
AGRICULTURA, PRODUÇÃO ANIMAL, CAÇA, FLORESTA E PESCA (SECÇÃO A)

AGRICULTURE, FARMING OF ANIMALS, HUNTING AND FORESTRY (SECTION A)

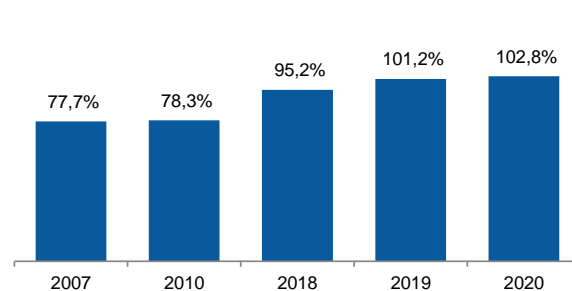
CAE 015 - Agricultura e produção animal combinadas

NACE 015 - Growing of crops combined with farming of animals (mixed farming)

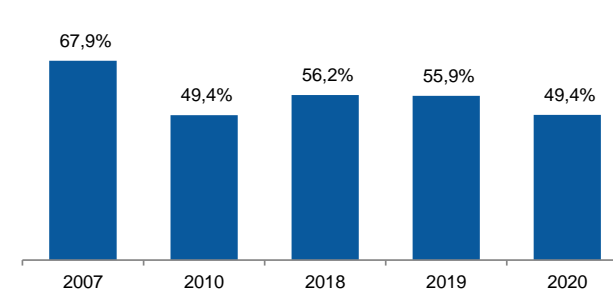
Dimensão Média / Average Size



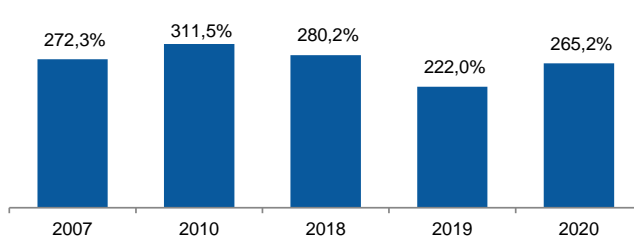
VVN por pessoa / Turnover per employee



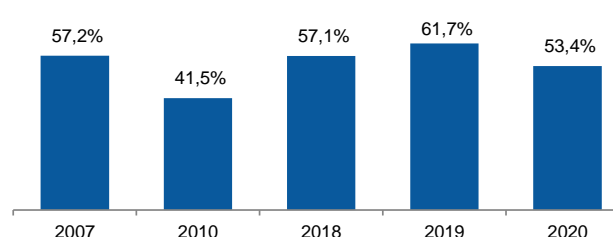
Tx. Valor acresc bruto / Value added rate



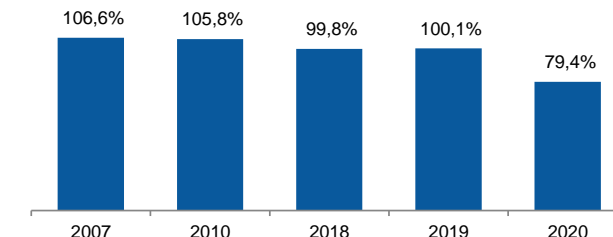
Taxa de investimento / Investment rate



Produtividade aparente do Trabalho / Apparent Labour Productivity



Debt to equity ratio



AGRICULTURA, PRODUÇÃO ANIMAL, CAÇA, FLORESTA E PESCA (SECÇÃO A)

AGRICULTURE, FARMING OF ANIMALS, HUNTING AND FORESTRY (SECTION A)

CAE 015 - Agricultura e produção animal combinadas

NACE 015 - Growing of crops combined with farming of animals (mixed farming)

RACIOS ECONÓMICO-FINANCEIROS DA CENTRAL DE BALANÇOS DO BANCO DE PORTUGAL - SOCIEDADES
ECONOMIC AND FINANCIAL RATIOS - BANCO DE PORTUGAL - COMPANIES

Fonte: Banco de Portugal, Central de Balanços.
Source: Banco de Portugal, Central Balance.

	Prazo Médio de Recebimentos ⁽¹²⁾			Prazo Médio de Pagamentos ⁽¹³⁾			Liquidez Geral ⁽¹⁴⁾			Autonomia Financeira ⁽¹⁵⁾			Solvabilidade Geral ⁽¹⁶⁾			Peso do Passivo Remunerado ⁽¹⁷⁾		
	Days Sales outstanding ⁽¹²⁾			Days Payable outstanding ⁽¹³⁾			Liquidity Current Ratio ⁽¹⁴⁾			Capital Ratio ⁽¹⁵⁾			Solvency Ratio ⁽¹⁶⁾			Obtained funding over total liabilities ⁽¹⁷⁾		
	CAE	Divisão	Secção	CAE	Divisão	Secção	CAE	Divisão	Secção	CAE	Divisão	Secção	CAE	Divisão	Secção	CAE	Divisão	Secção
	NACE	Division	Section	NACE	Division	Section	NACE	Division	Section	NACE	Division	Section	NACE	Division	Section	NACE	Division	Section
	015	01	A	015	01	A	015	01	A	015	01	A	015	01	A	015	01	A
2007	94	84	82	129	110	110	94,2	93,5	98,7	31,9	30,1	32,9	46,8	43,1	49,0	49,8	48,3	46,7
2010	105	90	88	150	117	114	92,9	92,1	96,3	35,3	34,5	36,5	54,6	52,6	57,4	49,3	49,9	48,4
2019	87	74	69	117	102	96	144,4	133,0	129,4	48,5	42,7	43,3	94,0	74,6	76,4	55,7	53,4	51,2
2020	97	74	71	112	95	92	167,1	139,2	135,5	49,0	42,9	43,3	95,9	75,1	76,4	57,8	54,8	52,6

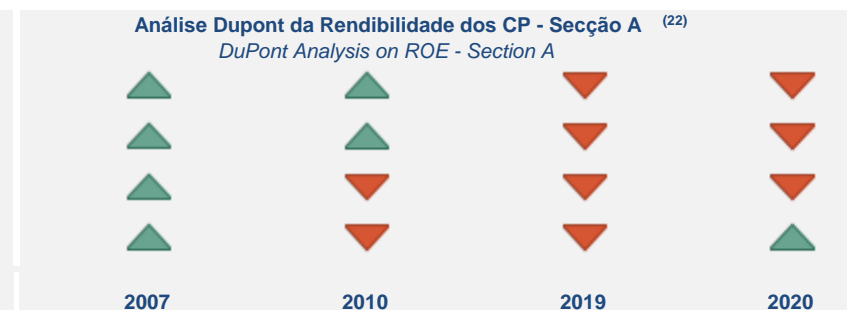
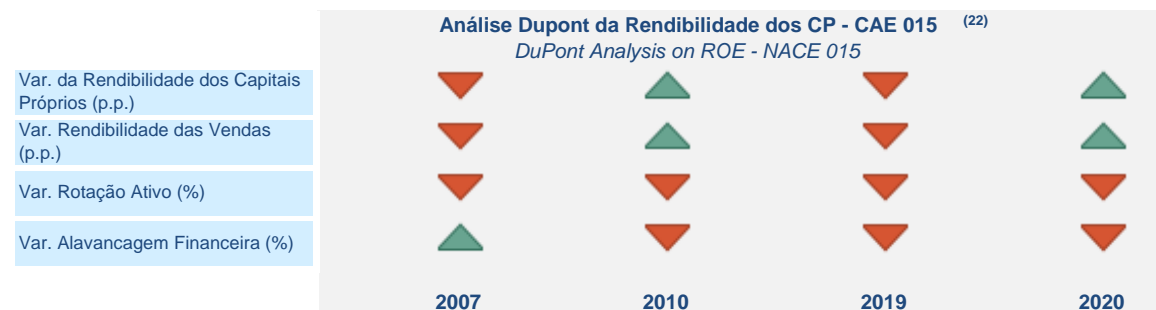
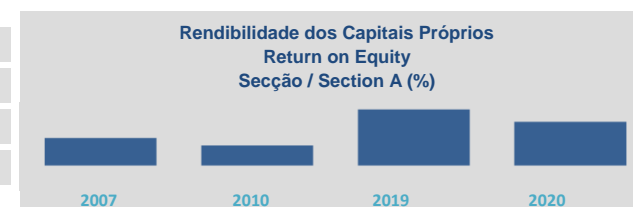
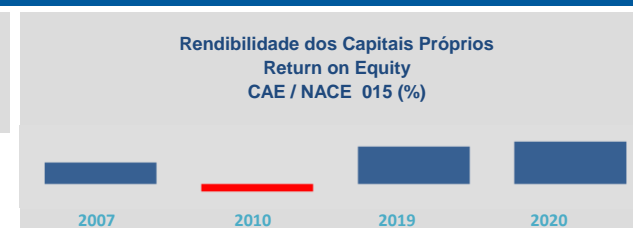
AGRICULTURA, PRODUÇÃO ANIMAL, CAÇA, FLORESTA E PESCA (SECÇÃO A)

AGRICULTURE, FARMING OF ANIMALS, HUNTING AND FORESTRY (SECTION A)

CAE 015 - Agricultura e produção animal combinadas

NACE 015 - Growing of crops combined with farming of animals (mixed farming)

	Rendibilidade dos Capitais Próprios ⁽¹⁸⁾ Return on Equity ⁽¹⁸⁾ (%)			Rendibilidade das vendas ⁽¹⁹⁾ Profitability of Sales ⁽¹⁹⁾ (%)			Rotação do Ativo ⁽²⁰⁾ Asset turnover ⁽²⁰⁾ (n.º vezes/times)			Alavancagem Financeira ⁽²¹⁾ Financial Leverage ⁽²¹⁾ (n.º vezes/times)		
	CAE	Divisão	Secção	CAE	Divisão	Secção	CAE	Divisão	Secção	CAE	Divisão	Secção
	NACE	Division	Section	NACE	Division	Section	NACE	Division	Section	NACE	Division	Section
	015	01	A	015	01	A	015	01	A	015	01	A
2007	1,2	0,6	1,5	1,9	0,5	1,2	0,2	0,4	0,4	3,1	3,3	3,0
2010	-0,4	1,0	1,1	-0,8	1,0	1,1	0,2	0,3	0,3	2,8	2,9	2,7
2019	2,2	2,3	3,0	5,7	2,9	3,5	0,2	0,3	0,4	2,1	2,3	2,3
2020	2,4	2,0	2,3	7,0	2,7	2,8	0,2	0,3	0,4	2,0	2,3	2,3



AGRICULTURA, PRODUÇÃO ANIMAL, CAÇA, FLORESTA E PESCA (SECÇÃO A)

AGRICULTURE, FARMING OF ANIMALS, HUNTING AND FORESTRY (SECTION A)

CAE 015 - Agricultura e produção animal combinadas

NACE 015 - Growing of crops combined with farming of animals (mixed farming)

NOTAS E SINAIS CONVENCIONAIS / NOTES AND CONVENTIONAL SIGNS

(1) A atualização das estatísticas das empresas, decorrente da implementação do Sistema Europeu de Contas, SEC2010, em substituição do SEC1995, determinou alterações na classificação do setor institucional das entidades, sendo de assinalar a necessidade de distinguir as Sociedades Gestoras de Participações Sociais (Holdings) das Sedes sociais (Head-offices). Em Contas Nacionais, as primeiras estão excluídas do setor institucional das sociedades não financeiras, enquanto que as segundas integram aquele setor. Estas alterações tiveram reflexos imediatos no SCIE, que, de modo a aumentar a consistência com as Contas Nacionais, se traduziram na revisão da série das estatísticas das empresas para o período 2008-2015, unicamente no setor de atividade onde estas empresas estão classificadas, ou seja na Secção M da CAE Rev.3 - Atividades de consultoria, científicas, técnicas e similares. É ainda importante referir que as séries temporais por setores de atividade, refletindo o comportamento da atividade económica e a dinâmica da variação dos preços relativos dos produtos foram, ainda, afetadas por processos de fusão e cisão de empresas com as consequentes alterações das respetivas CAE, como foi exemplo o setor da Informação e comunicação em 2014 e 2015. A informação de 2014 foi também revista para a secção L da CAE Rev.3 - Atividades imobiliárias, na sequência da atualização da informação de uma empresa de grande dimensão.

De acordo com o Sistema de Contas Integradas das Empresas (INE), existem duas principais categorias de empresas: as sociedades, por um lado, e os empresários em nome individual e trabalhadores independentes, por outro. As Sociedades podem ser do tipo: Sociedades Anónimas, Sociedades por Quotas, Cooperativas, Agrupamentos Complementares de Empresas, Sociedades civis sob a forma comercial, EIRL (Estabelecimentos Individuais de Responsabilidade Limitada) e SUQ (Sociedades Unipessoais por Quotas).

Os indicadores estatísticos apresentados são obtidos a partir do Sistema de Contas Integradas das Empresas (SCIE), o qual resulta de um processo de integração da informação estatística sobre empresas, baseado em dados administrativos, com particular destaque para a Informação Empresarial Simplificada (IES). As alterações metodológicas anteriormente referidas tiveram reflexos imediatos na delimitação do setor empresarial, pelo que, se procedeu a uma revisão da série das estatísticas das empresas para o período 2008-2015, de modo a aumentar a consistência com as Contas Nacionais. O âmbito de atividade económica considerado compreende as empresas classificadas nas secções A a S da CAE Rev3, com exceção da Administração Pública e Defesa; Segurança Social Obrigatória (Secção O).

O nível temporal da informação apresentada nos diferentes quadros pode diferir como resultado dos diferentes níveis de desagregação da informação disponível.

(2) Inclui empresários em nome individual e trabalhadores independentes

(3) Estabelecimento: empresa ou parte de uma empresa (fábrica, oficina, mina, armazém, loja, entreposto, etc.) situada num local topograficamente identificado. Nesse local ou a partir dele exercem-se atividades económicas para as quais, regra geral, uma ou várias pessoas trabalham (eventualmente a tempo parcial), por conta de uma mesma empresa.

(4) A classificação das empresas de grande dimensão baseou-se na adaptação da Recomendação da Comissão de 6 de maio de 2003. Assim, foram consideradas grandes empresas: empresas com 250 ou mais pessoas ao serviço ou empresas com volume de negócios superior a 50 milhões de euros e ativo líquido superior a 43 milhões de euros. As empresas que não cumpriam estes critérios foram classificadas como PME. Uma pequena empresa é definida como uma empresa que emprega menos de 50 pessoas e cujo volume de negócios anual ou balanço total anual não excede 10 milhões de euros. Uma microempresa é definida como uma empresa que emprega menos de 10 pessoas e cujo volume de negócios anual ou balanço total anual não excede 2 milhões de euros.

(5) Os rácios apresentados são relativos a sociedades.



AGRICULTURA, PRODUÇÃO ANIMAL, CAÇA, FLORESTA E PESCA (SECÇÃO A)

AGRICULTURE, FARMING OF ANIMALS, HUNTING AND FORESTRY (SECTION A)

CAE 015 - Agricultura e produção animal combinadas

NACE 015 - Growing of crops combined with farming of animals (mixed farming)

NOTAS E SINAIS CONVENCIONAIS / NOTES AND CONVENTIONAL SIGNS

(6) Dimensão Média: Total de pessoas ao serviço/Total de empresas.

(7) VVN/Pessoa ao Serviço (mil euros): Volume de Negócios/Total de pessoas ao serviço.

(8) Taxa de valor acrescentado bruto: VABpm/Valor da produção * 100.

(9) Taxa de investimento: FBCF/VAB * 100.

(10) Produtividade aparente do trabalho (mil euros): VAB / Total de pessoas ao serviço.

(11) Debt to equity ratio: Total do Passivo/Total do Capital Próprio.

(12) Prazo Médio de Recebimentos: Indica o período médio, em dias, que decorre entre o momento das vendas e/ou serviços prestados e o dos recebimentos.

(13) Prazo Médio de Pagamentos: Indica o período médio, em dias, que decorre entre o momento das compras (fornecimentos e serviços externos, aquisição de matérias primas e de mercadorias) e o do pagamento da respetiva dívida comercial.

(14) Liquidez Geral: Ativo Corrente/Passivo Corrente * 100.

(15) Autonomia Financeira: Capital Próprio/Ativo * 100.

(16) Solvabilidade Geral: Capital Próprio/Passivo * 100.

(17) Peso do Passivo Remunerado: Financiamentos obtidos (do passivo não corrente + do passivo corrente)/Passivo * 100.

(18) Rendibilidade dos Capitais Próprios: Resultado Líquido do período/Capital Próprio * 100.

(19) Rendibilidade das Vendas: Resultado Líquido do período/Volume de negócios * 100.

(20) Rotação do Ativo (nº de vezes): Volume de negócios/Ativo.



AGRICULTURA, PRODUÇÃO ANIMAL, CAÇA, FLORESTA E PESCA (SECÇÃO A)

AGRICULTURE, FARMING OF ANIMALS, HUNTING AND FORESTRY (SECTION A)

CAE 015 - Agricultura e produção animal combinadas

NACE 015 - Growing of crops combined with farming of animals (mixed farming)

NOTAS E SINAIS CONVENCIONAIS / NOTES AND CONVENTIONAL SIGNS

(21) Alavancagem Financeira: Ativo/Capitais Próprios.

(22) Análise DuPont: Rendibilidade das vendas x Rotação do ativo x Alavancagem financeira. Representação gráfica dos contributos para a variação do ROE face ao ano anterior.

(23) Dados relativos a sociedades (constituídas(dissolvidas por atos notariais e conservatórias). Não inclui as empresas individuais.

(24) Soc Const/Soc dissolv: (nº de sociedades constituídas)/ (nº de sociedades dissolvidas) * 100.

(25) Indicador de turbulência: $|(x+y)/(x-y)|$ com $x=$ nº de sociedades constituídas e $y=$ nº de sociedades dissolvidas.

(26) Taxa de natalidade: (nº de sociedades constituídas)/ (nº de sociedades existentes) * 100.

(27)Taxa de mortalidade: (nº de sociedades dissolvidas)/ (nº de sociedades existentes) * 100.

(28) Empresas de capital maioritariamente estrangeiros.

(29) Produtividade aparente do trabalho / Custos Anuais médios com o Pessoal = (VAB / Emprego) / (Custos com o pessoal / nº de trabalhadores) * 100.

Nº - Número/Unidade; M€ - Milhões de euros; VVN - Volume de Negócios; VABpm - Valor Acrescentado Bruto a preços de mercado; FBCF - Formação Bruta de Capital de Fixo; PME - Pequenas e Médias Empresas; ETC - Equivalente a Tempo Completo.

... - Não aplicável, dado não disponível ou confidencial; § Valor com erro de amostragem associado superior a 20%, pelo que não pode ser divulgado.

AGRICULTURA, PRODUÇÃO ANIMAL, CAÇA, FLORESTA E PESCA (SECÇÃO A)

AGRICULTURE, FARMING OF ANIMALS, HUNTING AND FORESTRY (SECTION A)

CAE 015 - Agricultura e produção animal combinadas

NACE 015 - Growing of crops combined with farming of animals (mixed farming)

NOTAS E SINAIS CONVENCIONAIS / NOTES AND CONVENTIONAL SIGNS

(1) The update of Business Statistics due to the implementation of ESA2010 in National Accounts, which replaced the previous ESA1995, determined changes in the classification of the institutional sector entities, with emphasis on the need to distinguish the Investment Managers of Shareholdings (Holdings) of the Social Headquarters (Head-offices). In National Accounts, the former are excluded from the institutional sector non-financial corporations, while the second are part of that institutional sector. These changes had an immediate impact in Business Statistics, which, in order to increase the consistency with the National Accounts, has resulted in the revision of the series of business statistics results for the period 2008-2015, only concerning the business sector where these companies are classified, that is in Section M of CAE Rev.3 - consultancy activities, scientific, technical and similar. It is also important to note that the time series by sectors of activity reflecting the behavior of economic activity and the dynamics of changes in relative prices of the products are still affected by mergers and spin-off companies with consequential amendments of the respective activities according to CAE Rev.3, as the example of the information and communication sector in 2014 and 2015. The 2014 data was also revised in Section L of NACE Rev.2 - Real estate activities, following the updating of the information of a large company.

The statistical indicators presented are based on data from the Integrated Business Accounts System (IBAS), to nonfinancial enterprises. This data was obtained from IBAS, which results from a business statistics integration process, based on administrative data, with a focus on the Simplified Business Information (IES). According to IBAS there are two categories of enterprises: companies and individual enterprises. Only enterprises from section A to S (except K and O) of NACE-Rev.2 were considered.

The data series presented may differ between the different sections, according to the different levels of detail required.

(2) Includes sole proprietors and self-employed.

(3) Establishments: an enterprise or part thereof (e.g. a workshop, factory, warehouse, office, mine or depot) situated in a geographically identified place. At or from this place economic activity is carried out for which 'save for certain exceptions' one or more persons work (even if only part-time) for one and the same enterprise.

(4) The classification of large enterprises was based on the recommendation of the Commission of May 6th, 2003. As such, enterprises were considered to be large when observing one of the following criteria: 250 or more persons employed or turnover above €50 million and total assets above €43 million. The remaining companies were considered SME. A small company is defined as being a company that employs less than 50 persons which turnover or total assets is less than €10 million. A microenterprise employs less than 10 persons which turnover or total assets is less than €2 million.

(5) Ratios refer only to companies.

(6) Average Size: Total persons employed/Total of enterprises.

(7) Turnover per person employed (thousand euros): Turnover/Persons employed.



AGRICULTURA, PRODUÇÃO ANIMAL, CAÇA, FLORESTA E PESCA (SECÇÃO A)

AGRICULTURE, FARMING OF ANIMALS, HUNTING AND FORESTRY (SECTION A)

CAE 015 - Agricultura e produção animal combinadas

NACE 015 - Growing of crops combined with farming of animals (mixed farming)

NOTAS E SINAIS CONVENCIONAIS / NOTES AND CONVENTIONAL SIGNS

(8) Value Added Rate: $GVA / \text{Production} * 100$.

(9) Investment Rate: $GFCF/GVA * 100$.

(10) Apparent labour productivity = $GVA / \text{Persons employed}$.

(11) Debt to equity ratio: $\text{Total Liabilities} / \text{Total Equity}$.

(12) Days Sales outstanding: Average period, in days, that occurs between the sales/services provided moment and the receipts moment.

(13) Days Payable outstanding: Average period, in days, that occurs between the purchases/services acquired moment and the payments moment.

(14) Liquidity current ratio: $\text{current Assets} / \text{current Liabilities} * 100$.

(15) Capital ratio: $\text{Equity} / \text{Assets} * 100$.

(16) Solvency ratio: $\text{Equity} / \text{Liabilities} * 100$.

(17) Obtained funding over total liabilities: $\text{obtained funding (non current liabilities + current liabilities)} / \text{Liabilities} * 100$.

(18) Return on Equity (ROE): $\text{net Income} / \text{Equity} * 100$.

(19) Profitability of Sales: $\text{net Income} / \text{Turnover} * 100$.

(20) Asset turnover: $\text{Turnover} / \text{Assets}$.

(21) Financial Leverage: $\text{Assets} / \text{Equity}$.

(22) DuPont analysis: $\text{Profitability of Sales} * \text{Asset turnover} * \text{Financial Leverage}$. Gráfico representation of the different components to the homologous variation of ROE.



AGRICULTURA, PRODUÇÃO ANIMAL, CAÇA, FLORESTA E PESCA (SECÇÃO A)

AGRICULTURE, FARMING OF ANIMALS, HUNTING AND FORESTRY (SECTION A)

CAE 015 - Agricultura e produção animal combinadas

NACE 015 - Growing of crops combined with farming of animals (mixed farming)

NOTAS E SINAIS CONVENCIONAIS / NOTES AND CONVENTIONAL SIGNS

(23) Data concerning corporations (formed / dissolved by deed of Notary and Conservatories). Individual enterprises are not included.

(24) Formation/Dissolution: (formation of companies (ner) / (dissolution of companies (ner)) * 100.

(25) Turbulence indicator: $| (x + y) / (x - y) |$; x = formation of companies (ner) and y = dissolution of companies (ner).

(26) Birth Rate: (formation of companies (ner) / (existing companies (ner)) * 100.

(27) Death Rate: (dissolution of companies (ner) / (existing companies (ner)) * 100.

(28) Foreign controlled enterprises.

(29) Aparent labour productivity/average annual personnel costs = (GVA/ Employment) / (Compensation of employees / Number of Employees)*100.

Ner - Number, Unit; M€ - Millions of euros; GVA: Gross Value Added; GFCF: Gross Fixed Capital Formation; SME - Small and medium enterprises, FTE - Full Time Equivalent.

... - Not applicable, not available or confidential value. §: Extremely unreliable value.