

SÍNTESE ESTATÍSTICA SETORIAL SECTOR STATISTIC PROFILE

INDÚSTRIAS TRANSFORMADORAS (SECÇÃO C)

MANUFACTURING (SECTION C)

CAE 25 - Fabricação de produtos metálicos, excepto máquinas e equipamentos

NACE 25 - Manufacture of fabricated metal products, except machinery and equipment

Índice / Index

ESTATÍSTICAS DAS EMPRESAS BUSINESS STATISTICS	3
PRINCIPAIS INDICADORES ECONÓMICOS DAS EMPRESAS NÃO FINANCEIRAS EM PORTUGAL ANNUAL DETAILED ENTERPRISE STATISTICS - MAIN INDICATORS	3
NATUREZA JURÍDICA LEGAL FORM	4
LOCALIZAÇÃO GEOGRÁFICA REGIONAL STRUCTURE	5
DIMENSÃO (escalões de pessoal ao serviço) EMPLOYMENT SIZE CLASSES (number of persons employed)	6
PEQUENAS E MÉDIAS EMPRESAS (PME) - SECÇÃO SMALL AND MEDIUM ENTERPRISES (SME) - SECTION	8
INDICADORES ECONÓMICOS E FINANCEIROS DAS SOCIEDADES EM PORTUGAL ECONOMIC AND FINANCIAL INDICATORS - COMPANIES	9
RÁCIOS ECONÓMICO-FINANCEIROS DA CENTRAL DE BALANÇOS DO BANCO DE PORTUGAL - SOCIEDADES ECONOMIC AND FINANCIAL RATIOS - BANCO DE PORTUGAL - COMPANIES	11
RÁCIOS ECONÓMICO-FINANCEIROS DA CENTRAL DE BALANÇOS DO BANCO DE PORTUGAL, POR REGIÕES - SOCIEDADES REGIONAL ECONOMIC AND FINANCIAL RATIOS - BANCO DE PORTUGAL - COMPANIES	13
PESSOAS COLETIVAS E ENTIDADES EQUIPARADAS LEGAL PERSONS AND EQUIVALENT	14
PESSOAS COLETIVAS E ENTIDADES EQUIPARADAS - LOCALIZAÇÃO GEOGRÁFICA LEGAL PERSONS EN EQUIVALENT - REGIONAL STRUCTURE	15
FILIAIS ESTRANGEIRAS EM PORTUGAL FOREIGN CONTROL OF ENTERPRISES	20
ESTATÍSTICAS DAS EMPRESAS - COMPARAÇÕES EUROPEIAS BUSINESS STATISTICS - EUROPEAN COMPARISONS	21
ESTATÍSTICAS DAS EMPRESAS - RÁCIOS ECONÓMICOS EUROPEUS BUSINESS STATISTICS - EUROPEAN ECONOMIC RATIOS	29

SÍNTESE ESTATÍSTICA SETORIAL SECTOR STATISTIC PROFILE

INDÚSTRIAS TRANSFORMADORAS (SECÇÃO C)

MANUFACTURING (SECTION C)

CAE 25 - Fabricação de produtos metálicos, excepto máquinas e equipamentos

NACE 25 - Manufacture of fabricated metal products, except machinery and equipment

COMÉRCIO INTERNACIONAL DE BENS <i>INTERNACIONAL TRADE OF GOODS</i>	32
COMÉRCIO INTERNACIONAL DE BENS E SERVIÇOS <i>INTERNACIONAL TRADE OF GOODS AND SERVICES</i>	36
INVESTIGAÇÃO E DESENVOLVIMENTO (I&D) <i>RESEARCH & DEVELOPMENT (R&D)</i>	38
ENQUADRAMENTO MACROECONÓMICO <i>MACROECONOMIC INDICATORS</i>	39
INDICADORES AMBIENTAIS <i>ENVIRONMENTAL ACCOUNTS</i>	40
INDICADORES DE CONJUNTURA <i>SHORT TIME INDICATORS</i>	42
NOTAS E SINAIS CONVENCIONAIS <i>NOTES AND CONVENTIONAL SIGNS</i>	46

SÍNTESE ESTATÍSTICA SETORIAL SECTOR STATISTIC PROFILE

INDÚSTRIAS TRANSFORMADORAS (SECÇÃO C)

MANUFACTURING (SECTION C)

CAE 25 - Fabricação de produtos metálicos, excepto máquinas e equipamentos

NACE 25 - Manufacture of fabricated metal products, except machinery and equipment

ESTATÍSTICAS DAS EMPRESAS ⁽¹⁾

BUSINESS STATISTICS ⁽¹⁾

Fonte: INE, Sistema de Contas Integradas das Empresas.
Source: Statistics Portugal, Integrated Business Accounts System.

PRINCIPAIS INDICADORES ECONÓMICOS DAS EMPRESAS NÃO FINANCEIRAS EM PORTUGAL ANNUAL DETAILED ENTERPRISE STATISTICS - MAIN INDICATORS

	Empresas (nº) Enterprises (ner)		Pessoal ao Serviço (Nº) Persons employed (ner)		VVN / Turnover (M€)		VABpm / GVA (M€)		FBCF / GFCF (M€)		Empresas da Secção C / total das Empresas Enterprises in Section C / total of Enterprises (%)
	CAE NACE	% na Secção % in Section	CAE NACE	% na Secção % in Section	CAE NACE	% na Secção % in Section	CAE NACE	% na Secção % in Section	CAE NACE	% na Secção % in Section	
	25	C	25	C	25	C	25	C	25	C	
2020	11 741	17,7%	93 155	13,0%	6 921	8,0%	2 482	11,7%	367	8,8%	5,1
2021	11 990	17,8%	95 402	13,1%	8 390	8,2%	2 877	11,6%	394	8,8%	5,0
2022	12 017	17,5%	96 523	13,0%	9 791	7,7%	3 201	11,6%	555	9,7%	4,8
2023	12 193	17,6%	100 141	13,3%	10 083	8,1%	3 538	12,1%	661	9,9%	4,6
2024	12 391	17,7%	102 267	13,7%	10 397	8,3%	3 756	12,5%	586	8,7%	4,4

SÍNTESE ESTATÍSTICA SETORIAL SECTOR STATISTIC PROFILE

INDÚSTRIAS TRANSFORMADORAS (SECÇÃO C)

MANUFACTURING (SECTION C)

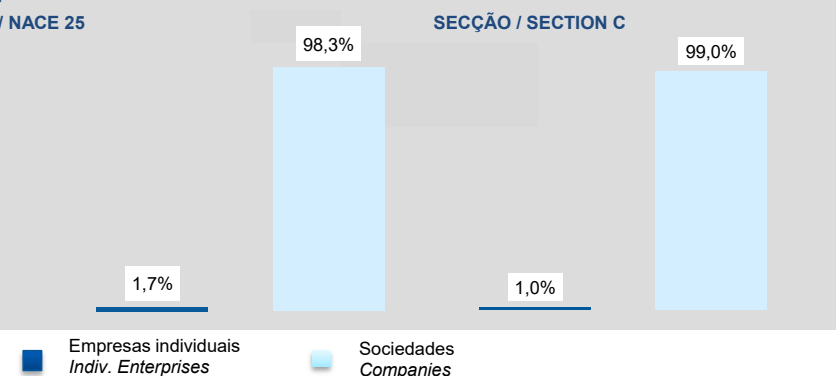
CAE 25 - Fabricação de produtos metálicos, excepto máquinas e equipamentos

NACE 25 - Manufacture of fabricated metal products, except machinery and equipment

NATUREZA JURÍDICA LEGAL FORM

	Empresas (nº) <i>Enterprises (ner)</i>		Empresas Individuais (Nº) ⁽²⁾ <i>Individual enterprises (ner) ⁽²⁾</i>		Sociedades (Nº) <i>Companies (ner)</i>	
	CAE NACE	Dimensão Média (Pessoas/ Empresa) <i>Average Size (persons/enterprise)</i>	CAE NACE	Dimensão Média (Pessoas/ Empresa) <i>Average Size (persons/enterprise)</i>	CAE NACE	Dimensão Média (Pessoas/ Empresa) <i>Average Size (persons/enterprise)</i>
	25		25		25	
2020	11 741	7,9	4 573	1,2	7 168	12,2
2021	11 990	8,0	4 585	1,2	7 405	12,2
2022	12 017	8,0	4 506	1,2	7 511	12,1
2023	12 193	8,2	4 486	1,1	7 707	12,3
2024	12 391	8,3	4 541	1,1	7 850	12,4

VABpm por FORMA JURÍDICA GVA by LEGAL FORM 2024 CAE / NACE 25



SÍNTESE ESTATÍSTICA SETORIAL SECTOR STATISTIC PROFILE

INDÚSTRIAS TRANSFORMADORAS (SECÇÃO C)

MANUFACTURING (SECTION C)

CAE 25 - Fabricação de produtos metálicos, excepto máquinas e equipamentos

NACE 25 - Manufacture of fabricated metal products, except machinery and equipment

LOCALIZAÇÃO GEOGRÁFICA REGIONAL STRUCTURE

CAE / NACE 25 - 2024

	Empresas Enterprises		Pessoal ao Serviço Persons employed		VVN / Turnover		VABpm / GVA		Empresas/ Enterprises por I by NUTS II		Estabelecimentos ⁽³⁾ (2023) Establishments ⁽³⁾ (2023)	
	Nº / ner	Estrutura Regional Regional Structure (%)	Nº / ner	Estrutura Regional Regional Structure (%)	M€	Estrutura Regional Regional Structure (%)	M€	Estrutura Regional Regional Structure (%)	Peso da CAE 25 na Secção C Share of NACE 25 in Section C		Nº / ner	Estrutura Regional Regional Structure (%)
Portugal	12 391	100,0%	102 267	100,0%	10 397	100,0%	3 756	100,0%		17,7%	12 545	100,0%
Continente	12 080	97,5%		17,8%	12 225	97,4%
Norte	5 121	41,3%	48 069	47,0%	4 930	47,4%	1 778	47,4%		15,4%	5 133	40,9%
Centro	3 442	27,8%	31 148	30,5%	3 363	32,3%	1 205	32,1%		26,7%	3 531	28,1%
Grande Lisboa	1 174	9,5%	6 517	6,4%	706	6,8%	237	6,3%		14,4%	1 192	9,5%
Oeste e Vale do Tejo	1 063	8,6%	7 961	7,8%	716	6,9%	279	7,4%		19,2%	1 075	8,6%
Península de Setúbal	463	3,7%	4 404	4,3%	370	3,6%	143	3,8%		16,2%	471	3,8%
Alentejo	432	3,5%	1 244	1,2%	89	0,9%	30	0,8%		15,1%	455	3,6%
Algarve	385	3,1%		17,2%	368	2,9%
R. A. Açores	179	1,4%		14,4%	192	1,5%
R. A. Madeira	132	1,1%		16,3%	128	1,0%

SÍNTESE ESTATÍSTICA SETORIAL SECTOR STATISTIC PROFILE

INDÚSTRIAS TRANSFORMADORAS (SECÇÃO C)

MANUFACTURING (SECTION C)

CAE 25 - Fabricação de produtos metálicos, excepto máquinas e equipamentos

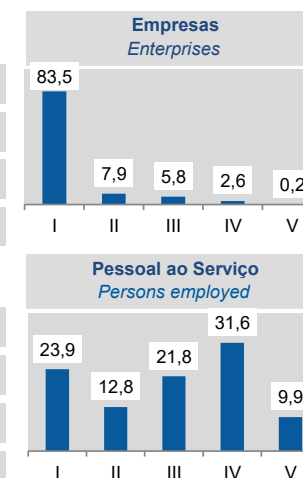
NACE 25 - Manufacture of fabricated metal products, except machinery and equipment

ESTATÍSTICAS DAS EMPRESAS ⁽¹⁾ (continuação) BUSINESS STATISTICS ⁽¹⁾ (continued)

DIMENSÃO (escalões de pessoal ao serviço) EMPLOYMENT SIZE CLASSES (number of persons employed)

	1 - 9 (I)		10 - 19 (II)		20 - 49 (III)		50 - 249 (IV)		≥ 250 (V)	
	CAE NACE 25	% no total Share in total	CAE NACE 25	% no total Share in total	CAE NACE 25	% no total Share in total	CAE NACE 25	% no total Share in total	CAE NACE 25	% no total Share in total
Empresas / Enterprises (Nº / ner)										
2021	10 063	83,9%	934	7,8%	664	5,5%	307	2,6%	22	0,2%
2022	10 045	83,6%	962	8,0%	681	5,7%	306	2,5%	23	0,2%
2023	10 176	83,5%	976	8,0%	690	5,7%	327	2,7%	24	0,2%
2024	10 341	83,5%	979	7,9%	721	5,8%	326	2,6%	24	0,2%
Pessoal ao Serviço / Persons Employed (Nº / ner)										
2021	23 841	25,0%	12 595	13,2%	20 298	21,3%	29 641	31,1%	9 027	9,5%
2022	23 925	24,8%	12 942	13,4%	20 900	21,7%	30 145	31,2%	8 611	8,9%
2023	24 157	24,1%	13 154	13,1%	21 238	21,2%	32 098	32,1%	9 494	9,5%
2024	24 395	23,9%	13 107	12,8%	22 293	21,8%	32 308	31,6%	10 164	9,9%

2024
Esc. Pessoal ao Serviço
Employment size classes
(%)



SÍNTESE ESTATÍSTICA SETORIAL SECTOR STATISTIC PROFILE

INDÚSTRIAS TRANSFORMADORAS (SECÇÃO C)

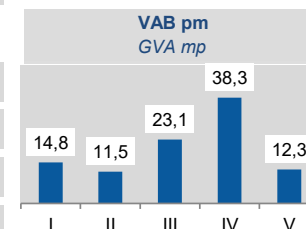
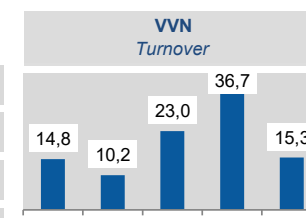
MANUFACTURING (SECTION C)

CAE 25 - Fabricação de produtos metálicos, excepto máquinas e equipamentos

NACE 25 - Manufacture of fabricated metal products, except machinery and equipment

	1 - 9 (I)		10 - 19 (II)		20 - 49 (III)		50 - 249 (IV)		>= 250 (V)	
	CAE NACE 25	% no total Share in total	CAE NACE 25	% no total Share in total	CAE NACE 25	% no total Share in total	CAE NACE 25	% no total Share in total	CAE NACE 25	% no total Share in total
VVN / Turnover (M€)										
2021	1 361	16,2%	870	10,4%	1 835	21,9%	3 070	36,6%	1 253	14,9%
2022	1 488	15,2%	1 069	10,9%	2 189	22,4%	3 511	35,9%	1 534	15,7%
2023	1 496	14,8%	1 071	10,6%	2 231	22,1%	3 680	36,5%	1 605	15,9%
2024	1 542	14,8%	1 057	10,2%	2 394	23,0%	3 811	36,7%	1 594	15,3%
VAB / GVA (M€)										
2021	448	15,6%	332	11,5%	648	22,5%	1 069	37,1%	380	13,2%
2022	495	15,5%	377	11,8%	733	22,9%	1 154	36,1%	441	13,8%
2023	533	15,1%	417	11,8%	792	22,4%	1 327	37,5%	470	13,3%
2024	558	14,8%	431	11,5%	869	23,1%	1 437	38,3%	462	12,3%

2024
Esc. Pessoal ao Serviço
Employment size classes
(%)



SÍNTESE ESTATÍSTICA SETORIAL SECTOR STATISTIC PROFILE

INDÚSTRIAS TRANSFORMADORAS (SECÇÃO C)

MANUFACTURING (SECTION C)

CAE 25 - Fabricação de produtos metálicos, excepto máquinas e equipamentos

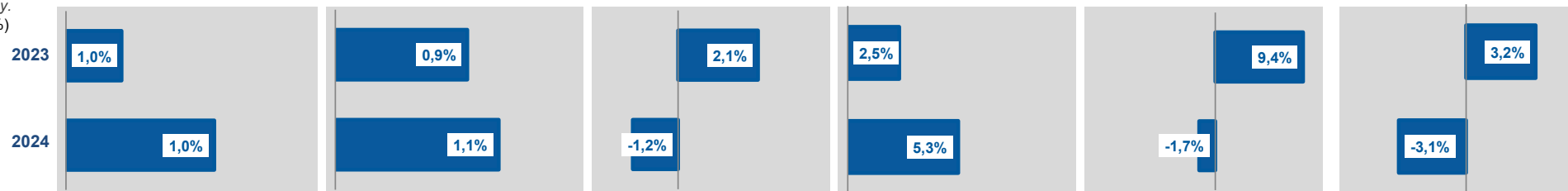
NACE 25 - Manufacture of fabricated metal products, except machinery and equipment

PEQUENAS E MÉDIAS EMPRESAS (PME) - SECÇÃO C

SMALL AND MEDIUM ENTERPRISES (SME) - SECTION C

	Pequenas e Médias Empresas (PME) Small and Medium Enterprises (SME)						Grandes Empresas ⁽⁴⁾ Large Enterprises ⁽⁴⁾	Sociedades de elevado crescimento (Sociedades com dez ou mais pessoas remuneradas) High Growth Companies (Companies with 10 or more persons employed)				
	Total PME / SME		Micro e Pequenas Empresas Micro and Small Enterprises		Médias Empresas Medium Enterprises			Total		Gazelas Gazelles		
	Nº / ner	% na Secção C Share in Section C	Nº / ner	% na Secção C Share in Section C	Nº / ner	% na Secção C Share in Section C		Nº / ner	% na Secção C Share in Section C	Nº / ner	% na Secção C Share in Section C	
2021	66 924	99,4%	64 530	95,9%	2 394	3,6%	393	0,6%	1 140	1,7%	113	0,2%
2022	68 096	99,4%	65 626	95,8%	2 470	3,6%	405	0,6%	1 122	1,6%	94	0,1%
2023	68 745	99,4%	66 223	95,8%	2 522	3,6%	415	0,6%	1 227	1,8%	97	0,1%
2024	69 461	99,4%	66 969	95,8%	2 492	3,6%	437	0,6%	1 206	1,7%	94	0,1%

TVH
y.o.y.
(%)



SÍNTESE ESTATÍSTICA SETORIAL SECTOR STATISTIC PROFILE

INDÚSTRIAS TRANSFORMADORAS (SECÇÃO C)

MANUFACTURING (SECTION C)

CAE 25 - Fabricação de produtos metálicos, excepto máquinas e equipamentos

NACE 25 - Manufacture of fabricated metal products, except machinery and equipment

ESTATÍSTICAS DAS EMPRESAS ⁽¹⁾ (continuação)

BUSINESS STATISTICS ⁽¹⁾ (continued)

INDICADORES ECONÓMICOS E FINANCEIROS DAS SOCIEDADES EM PORTUGAL ⁽⁵⁾

ECONOMIC AND FINANCIAL INDICATORS - COMPANIES ⁽⁵⁾

	Dimensão média ⁽⁶⁾ Average Size ⁽⁶⁾		VVN por pessoa ao serviço ⁽⁷⁾ Turnover per person employed ⁽⁷⁾		Tx de valor acrescentado bruto ⁽⁸⁾ Value Added Rate ⁽⁸⁾		Taxa de investimento ⁽⁹⁾ Investment Rate ⁽⁹⁾		Produtiv. aparente do Trabalho ⁽¹⁰⁾ Apparent Labour Productivity ⁽¹⁰⁾		Debt to equity ratio ⁽¹¹⁾	
	CAE NACE	Secção Section	CAE NACE	Secção Section	CAE NACE	Secção Section	CAE NACE	Secção Section	CAE NACE	Secção Section	CAE NACE	Secção Section
	25	C	25	C	25	C	25	C	25	C	25	C
2020	12,2	17,2	77,4	125,2	37,0	25,7	15,0	19,8	27,7	30,5	1,4	1,2
2021	12,2	17,1	91,3	146,9	35,3	25,2	13,9	18,2	31,3	35,4	1,4	1,3
2022	12,1	17,3	105,3	178,6	34,4	22,4	17,6	20,9	34,4	38,4	1,4	1,3
2023	12,3	17,3	104,3	171,3	36,9	24,8	18,9	22,9	36,6	40,4	1,2	1,0
2024	12,4	17,2	105,3	174,1	37,6	25,1	15,8	22,4	38,0	41,6	1,2	1,0

SÍNTESE ESTATÍSTICA SETORIAL SECTOR STATISTIC PROFILE

INDÚSTRIAS TRANSFORMADORAS (SECÇÃO C)

MANUFACTURING (SECTION C)

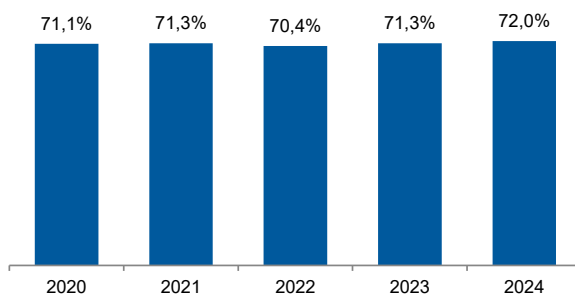
CAE 25 - Fabricação de produtos metálicos, excepto máquinas e equipamentos

NACE 25 - Manufacture of fabricated metal products, except machinery and equipment

INDICADORES ECONÓMICOS E FINANCEIROS DAS SOCIEDADES EM PORTUGAL ⁽⁵⁾ (Continuação) ECONOMIC AND FINANCIAL INDICATORS - COMPANIES ⁽⁵⁾ (Continued)

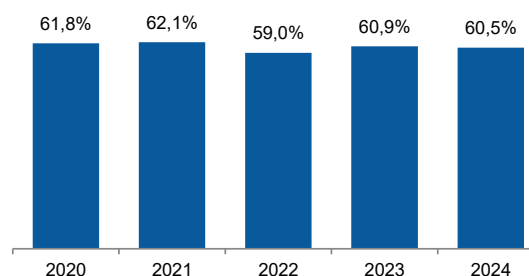
Dimensão Média / Average Size

Rácio entre a CAE 25 e a Secção C Ratio between NACE 25 and Section C



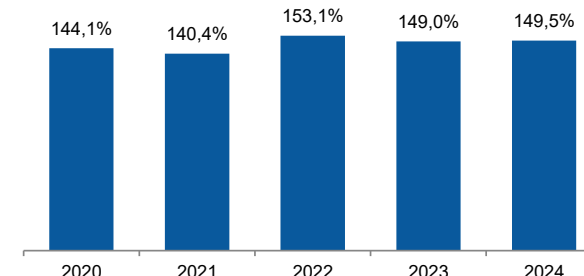
VVN por pessoa / Turnover per employee

Rácio entre a CAE 25 e a Secção C Ratio between NACE 25 and Section C



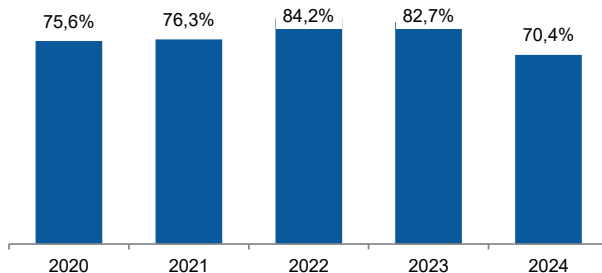
Tx. Valor acresc bruto / Value added rate

Rácio entre a CAE 25 e a Secção C Ratio between NACE 25 and Section C



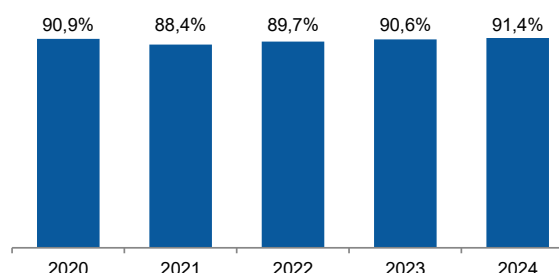
Taxa de investimento / Investment rate

Rácio entre a CAE 25 e a Secção C Ratio between NACE 25 and Section C



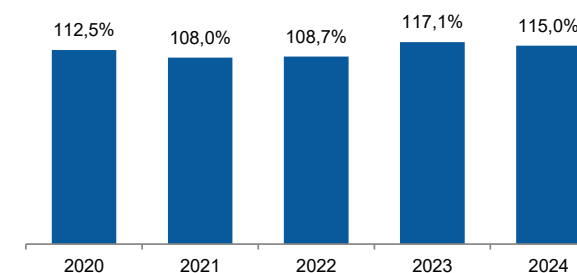
Produtividade aparente do Trabalho / Apparent Labour Productivity

Rácio entre a CAE 25 e a Secção C Ratio between NACE 25 and Section C



Debt to equity ratio

Rácio entre a CAE 25 e a Secção C Ratio between NACE 25 and Section C



SÍNTESE ESTATÍSTICA SETORIAL SECTOR STATISTIC PROFILE

INDÚSTRIAS TRANSFORMADORAS (SECÇÃO C)

MANUFACTURING (SECTION C)

CAE 25 - Fabricação de produtos metálicos, excepto máquinas e equipamentos

NACE 25 - Manufacture of fabricated metal products, except machinery and equipment

RACIOS ECONÓMICO-FINANCEIROS DA CENTRAL DE BALANÇOS DO BANCO DE PORTUGAL - SOCIEDADES ECONOMIC AND FINANCIAL RATIOS - BANCO DE PORTUGAL - COMPANIES

Fonte: Banco de Portugal, Central de Balanços.
Source: Banco de Portugal, Central Balance.

	Prazo Médio de Recebimentos ⁽¹²⁾		Prazo Médio de Pagamentos ⁽¹³⁾		Liquidez Geral ⁽¹⁴⁾		Autonomia Financeira ⁽¹⁵⁾		Solvabilidade Geral ⁽¹⁶⁾		Peso do Passivo Remunerado ⁽¹⁷⁾	
	Days Sales outstanding ⁽¹²⁾ (dias/days)		Days Payable outstanding ⁽¹³⁾ (dias/days)		Liquidity Current Ratio ⁽¹⁴⁾ (%)		Capital Ratio ⁽¹⁵⁾ (%)		Solvency Ratio ⁽¹⁶⁾ (%)		Obtained funding over total liabilities ⁽¹⁷⁾ (%)	
	CAE NACE	Secção Section	CAE NACE	Secção Section	CAE NACE	Secção Section	CAE NACE	Secção Section	CAE NACE	Secção Section	CAE NACE	Secção Section
	25	C	25	C	25	C	25	C	25	C	25	C
2021	83	63	90	67	168,6	153,8	41,3	43,9	70,4	78,2	49,8	46,3
2022	77	56	83	62	163,6	150,9	42,8	44,5	74,8	80,2	47,5	45,1
2023	78	57	88	64	167,1	152,6	45,7	48,9	84,3	95,6	46,5	42,9
2024	79	57	89	65	167,3	152,3	47,3	49,8	89,6	99,4	44,5	42,0

SÍNTESE ESTATÍSTICA SETORIAL SECTOR STATISTIC PROFILE

INDÚSTRIAS TRANSFORMADORAS (SECÇÃO C)

MANUFACTURING (SECTION C)

CAE 25 - Fabricação de produtos metálicos, excepto máquinas e equipamentos

NACE 25 - Manufacture of fabricated metal products, except machinery and equipment

	Rendibilidade dos Capitais Próprios ⁽¹⁸⁾ Return on Equity ⁽¹⁸⁾ (%)		Rendibilidade líquida das vendas ⁽¹⁹⁾ Net Profitability of Sales ⁽¹⁹⁾ (%)		Rotação do Ativo ⁽²⁰⁾ Asset turnover ⁽²⁰⁾ (n.º vezes/times)		Alavancagem Financeira ⁽²¹⁾ Financial Leverage ⁽²¹⁾ (n.º vezes/times)	
	CAE	Secção	CAE	Secção	CAE	Secção	CAE	Secção
	NACE	Section	NACE	Section	NACE	Section	NACE	Section
	25	C	25	C	25	C	25	C
2021	14,6	9,0	7,4	4,2	0,8	1,0	2,4	2,3
2022	12,9	11,3	6,3	4,6	0,9	1,1	2,3	2,2
2023	11,8	11,1	6,2	5,4	0,9	1,0	2,2	2,0
2024	9,7	9,1	5,4	4,6	0,8	1,0	2,1	2,0



	Análise Dupont da Rendibilidade dos CP - CAE 25 ⁽²²⁾ DuPont Analysis on ROE - NACE 25 ⁽²²⁾				Análise Dupont da Rendibilidade dos CP - Secção C ⁽²²⁾ DuPont Analysis on ROE - Section C ⁽²²⁾			
	2021	2022	2023	2024	2021	2022	2023	2024
Var. da Rendibilidade dos Capitais Próprios (p.p.)	▲	▼	▼	▼	▲	▲	▼	▼
Var. Rendibilidade das Vendas (p.p.)	▲	▼	▼	▼	▲	▲	▲	▼
Var. Rotação Ativo (%)	▲	▲	▼	▼	▲	▲	▼	▼
Var. Alavancagem Financeira (%)	▲	▼	▼	▼	▲	▼	▼	▼

SÍNTESE ESTATÍSTICA SETORIAL SECTOR STATISTIC PROFILE

INDÚSTRIAS TRANSFORMADORAS (SECÇÃO C)

MANUFACTURING (SECTION C)

CAE 25 - Fabricação de produtos metálicos, excepto máquinas e equipamentos

NACE 25 - Manufacture of fabricated metal products, except machinery and equipment

RACIOS ECONÓMICO-FINANCEIROS DA CENTRAL DE BALANÇOS DO BANCO DE PORTUGAL, POR REGIÕES - SOCIEDADES REGIONAL ECONOMIC AND FINANCIAL RATIOS - BANCO DE PORTUGAL - COMPANIES 2024

Fonte: Banco de Portugal, Central de Balanços.
Source: Banco de Portugal, Central Balance.

	Prazo Médio de Recebimentos (12)		Prazo Médio de Pagamentos (13)		Liquidez Geral ⁽¹⁴⁾ Liquidity Current Ratio ⁽¹⁴⁾ (%)		Autonomia Financeira ⁽¹⁵⁾ Capital Ratio ⁽¹⁵⁾ (%)		Rendibilidade dos Capitais Próprios ⁽¹⁸⁾ Return on Equity ⁽¹⁸⁾ (%)		Empresas com capital próprio negativo Corporations with negative Equity (%)	
	Days Sales outstanding ⁽¹²⁾ (dias/days)		Days Payable outstanding ⁽¹³⁾ (dias/days)		CAE NACE		CAE NACE		CAE NACE		CAE NACE	
	25	C	25	C	25	C	25	C	25	C	25	C
Portugal	79	57	89	65	167,3	152,3	47,3	49,8	9,7	9,1	16,6	22,3
Norte	80	65	89	74	170,8	162,8	48,4	48,9	10,2	9,0	15,5	21,9
Centro	75	62	85	68	174,3	157,7	49,9	54,3	7,9	10,3	16,1	19,0
Grande Lisboa	102	45	109	55	158,9	137,1	41,1	50,1	13,4	8,5	21,8	27,7
Oeste e Vale do Tejo	70	61	69	66	176,5	159,6	49,9	49,1	10,0	11,0	13,5	19,2
Península de Setúbal	74	43	83	48	178,9	130,2	42,2	45,0	8,7	7,4	18,5	26,7
Alentejo	88	47	358	77	47,9	109,6	-58,7	38,4	0,0	2,7	19,0	24,0
Algarve	84	71	94	81	147,5	178,2	31,7	48,5	21,0	7,8	22,2	27,4
R.A. Açores	57	49	71	40	217,8	167,1	54,9	52,4	12,7	6,5	20,5	21,0
R. A. Madeira	79	69	50	57	181,5	202,6	38,0	50,3	11,6	11,8	25,8	29,1

SÍNTESE ESTATÍSTICA SETORIAL SECTOR STATISTIC PROFILE

INDÚSTRIAS TRANSFORMADORAS (SECÇÃO C)

MANUFACTURING (SECTION C)

CAE 25 - Fabricação de produtos metálicos, excepto máquinas e equipamentos

NACE 25 - Manufacture of fabricated metal products, except machinery and equipment

PESSOAS COLETIVAS E ENTIDADES EQUIPARADAS ⁽²³⁾

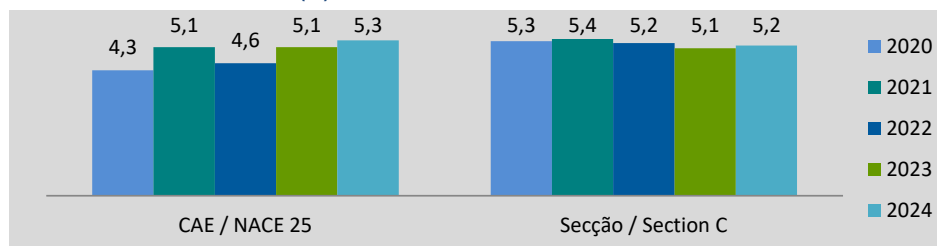
LEGAL PERSONS AND EQUIVALENT ⁽²³⁾

Fonte: INE, Sistema de Contas Integradas das Empresas e Constituição e Dissolução de Pessoas Colectivas e Entidades Equiparadas por Escritura Pública.

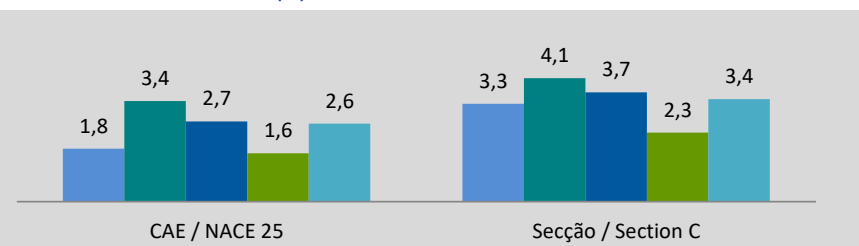
Source: Statistics Portugal, Integrated Business Accounts System, Ministry of Justice Directorate General for Justice Policy).

	Sociedades Constituídas <i>Formation of Companies</i>		Sociedades Dissolvidas <i>Dissolution of Companies</i>		Soc Const/Soc Dissolv ⁽²⁴⁾ <i>Formation/Dissolution ⁽²⁴⁾</i>		Indicador de Turbulência ⁽²⁵⁾ <i>Turbulence Indicator ⁽²⁵⁾</i>		Taxa de Natalidade ⁽²⁶⁾ <i>Birth Rate ⁽²⁶⁾</i>		Taxa de Mortalidade ⁽²⁷⁾ <i>Death Rate ⁽²⁷⁾</i>	
	CAE NACE	Secção Section	CAE NACE	Secção Section	CAE NACE	Secção Section	CAE NACE	Secção Section	CAE NACE	Secção Section	CAE NACE	Secção Section
	25	C	25	C	25	C	25	C	25	C	25	C
2020	309	2 120	127	1 311	243,3	161,7	2,4	4,2	4,3	5,3	1,8	3,3
2021	378	2 195	250	1 686	151,2	130,2	4,9	7,6	5,1	5,4	3,4	4,1
2022	342	2 157	202	1 506	169,3	143,2	3,9	5,6	4,6	5,2	2,7	3,7
2023	394	2 107	125	962	315,2	219,0	1,9	2,7	5,1	5,1	1,6	2,3
2024	419	2 153	205	1 431	204,4	150,5	2,9	5,0	5,3	5,2	2,6	3,4

Taxa de Natalidade / Birth rate (%)



Taxa de Mortalidade / Death rate (%)



SÍNTESE ESTATÍSTICA SETORIAL SECTOR STATISTIC PROFILE

INDÚSTRIAS TRANSFORMADORAS (SECÇÃO C)

MANUFACTURING (SECTION C)

CAE 25 - Fabricação de produtos metálicos, excepto máquinas e equipamentos

NACE 25 - Manufacture of fabricated metal products, except machinery and equipment

ESTATÍSTICAS DAS EMPRESAS ⁽¹⁾(continuação) BUSINESS STATISTICS ⁽¹⁾ (continued)

LOCALIZAÇÃO GEOGRÁFICA REGIONAL STRUCTURE

	Sociedades Constituídas <i>Formation of Companies</i>		Sociedades Dissolvidas <i>Dissolution of Companies</i>		Soc Const/Soc Dissolv ⁽²⁴⁾ <i>Formation/Dissolution ⁽²⁴⁾</i>		Indicador de Turbulência ⁽²⁵⁾ <i>Turbulence Indicator ⁽²⁵⁾</i>		Perfil por Região NUTS II <i>Regional Structure by NUTS II</i>	
	CAE NACE	Secção Section	CAE NACE	Secção Section	CAE NACE	Secção Section	CAE NACE	Secção Section	CAE NACE	Secção Section
	25	C	25	C	25	C	25	C	25	C
Norte	■ Soc Constituídas / Formation of companies ■ Soc Dissolvidas / Dissolution of companies									
2020	157	1 096	42	748	373,8	146,5	1,7	5,3		
2021	170	1 077	87	719	195,4	149,8	3,1	5,0		
2022	165	1 019	71	739	232,4	137,9	2,5	6,3		
2023	179	962	48	472	372,9	203,8	1,7	2,9		
2024	195	963	73	720	267,1	133,8	2,2	6,9		
Centro	■ Soc Constituídas / Formation of companies ■ Soc Dissolvidas / Dissolution of companies									
2020	70	309	32	168	218,8	183,9	2,7	3,4		
2021	86	320	55	252	156,4	127,0	4,5	8,4		
2022	79	292	41	185	192,7	157,8	3,2	4,5		
2023	104	333	30	142	346,7	234,5	1,8	2,5		
2024	106	335	45	167	235,6	200,6	2,5	3,0		

SÍNTESE ESTATÍSTICA SETORIAL SECTOR STATISTIC PROFILE

INDÚSTRIAS TRANSFORMADORAS (SECÇÃO C)

MANUFACTURING (SECTION C)

CAE 25 - Fabricação de produtos metálicos, excepto máquinas e equipamentos

NACE 25 - Manufacture of fabricated metal products, except machinery and equipment

ESTATÍSTICAS DAS EMPRESAS ⁽¹⁾(continuação) BUSINESS STATISTICS ⁽¹⁾ (continued)

LOCALIZAÇÃO GEOGRÁFICA REGIONAL STRUCTURE

	Sociedades Constituídas <i>Formation of Companies</i>		Sociedades Dissolvidas <i>Dissolution of Companies</i>		Soc Const/Soc Dissolv ⁽²⁴⁾ <i>Formation/Dissolution ⁽²⁴⁾</i>		Indicador de Turbulência ⁽²⁵⁾ <i>Turbulence Indicator ⁽²⁵⁾</i>		Perfil por Região NUTS II <i>Regional Structure by NUTS II</i>	
	CAE NACE	Secção Section	CAE NACE	Secção Section	CAE NACE	Secção Section	CAE NACE	Secção Section	CAE NACE	Secção Section
	25	C	25	C	25	C	25	C	25	C
Grande Lisboa	<div style="display: flex; justify-content: space-around;"> ■ Soc Constituídas / Formation of companies ■ Soc Dissolvidas / Dissolution of companies </div>									
2020	30	304	15	146	200,0	208,2	3,0	2,8		
2021	37	320	49	351	75,5	91,2	7,2	21,6		
2022	32	379	34	234	94,1	162,0	33,0	4,2		
2023	38	353	22	149	172,7	236,9	3,8	2,5		
2024	36	362	42	269	85,7	134,6	13,0	6,8		
Oeste e Vale do Tejo										
2020	25	150	14	91	178,6	164,8	3,5	4,1		
2021	35	152	18	132	194,4	115,2	3,1	14,2		
2022	26	156	17	107	152,9	145,8	4,8	5,4		
2023	24	131	13	59	184,6	222,0	3,4	2,6		
2024	31	140	17	106	182,4	132,1	3,4	7,2		

SÍNTESE ESTATÍSTICA SETORIAL SECTOR STATISTIC PROFILE

INDÚSTRIAS TRANSFORMADORAS (SECÇÃO C)

MANUFACTURING (SECTION C)

CAE 25 - Fabricação de produtos metálicos, excepto máquinas e equipamentos

NACE 25 - Manufacture of fabricated metal products, except machinery and equipment

ESTATÍSTICAS DAS EMPRESAS ⁽¹⁾(continuação) BUSINESS STATISTICS ⁽¹⁾ (continued)

LOCALIZAÇÃO GEOGRÁFICA REGIONAL STRUCTURE

	Sociedades Constituídas Formation of Companies		Sociedades Dissolvidas Dissolution of Companies		Soc Const/Soc Dissolv ⁽²⁴⁾ Formation/Dissolution ⁽²⁴⁾		Indicador de Turbulência ⁽²⁵⁾ Turbulence Indicator ⁽²⁵⁾		Perfil por Região NUTS II Regional Structure by NUTS II	
	CAE NACE	Secção Section	CAE NACE	Secção Section	CAE NACE	Secção Section	CAE NACE	Secção Section	CAE NACE	Secção Section
	25	C	25	C	25	C	25	C	25	C
Península de Setúbal										
2020	15	93	13	70	115,4	132,9	14,0	7,1		
2021	23	115	18	73	127,8	157,5	8,2	4,5		
2022	16	118	22	90	72,7	131,1	6,3	7,4		
2023	12	121	3	44	400,0	275,0	1,7	2,1		
2024	25	145	13	67	192,3	216,4	3,2	2,7		
Alentejo										
2020	3	73	1	36	300,0	202,8	2,0	2,9		
2021	15	90	9	81	166,7	111,1	4,0	19,0		
2022	9	64	3	58	300,0	110,3	2,0	20,3		
2023	13	75	3	41	433,3	182,9	1,6	3,4		
2024	10	87	6	35	166,7	248,6	4,0	2,3		

SÍNTESE ESTATÍSTICA SETORIAL SECTOR STATISTIC PROFILE

INDÚSTRIAS TRANSFORMADORAS (SECÇÃO C)

MANUFACTURING (SECTION C)

CAE 25 - Fabricação de produtos metálicos, excepto máquinas e equipamentos

NACE 25 - Manufacture of fabricated metal products, except machinery and equipment

ESTATÍSTICAS DAS EMPRESAS ⁽¹⁾ (continuação)

BUSINESS STATISTICS ⁽¹⁾ (continued)

LOCALIZAÇÃO GEOGRÁFICA

REGIONAL STRUCTURE

	Sociedades Constituídas <i>Formation of Companies</i>		Sociedades Dissolvidas <i>Dissolution of Companies</i>		Soc Const/Soc Dissolv ⁽²⁴⁾ <i>Formation/Dissolution ⁽²⁴⁾</i>		Indicador de Turbulência ⁽²⁵⁾ <i>Turbulence Indicator ⁽²⁵⁾</i>		Perfil por Região NUTS II <i>Regional Structure by NUTS II</i>	
	CAE	Secção	CAE	Secção	CAE	Secção	CAE	Secção	CAE	Secção
	NACE	Section	NACE	Section	NACE	Section	NACE	Section	NACE	Section
	25	C	25	C	25	C	25	C	25	C
Algarve										
2020	6	53	7	25	85,7	212,0	13,0	2,8		
2021	5	61	10	43	50,0	141,9	3,0	5,8		
2022	8	73	3	39	266,7	187,2	2,2	3,3		
2023	14	70	2	15	700,0	466,7	1,3	1,5		
2024	9	66	7	44	128,6	150,0	8,0	5,0		
Região Autónoma dos Açores										
2020	1	21	0	5	...	420,0	1,0	1,6		
2021	4	26	1	18	400,0	144,4	1,7	5,5		
2022	5	30	3	16	166,7	187,5	4,0	3,3		
2023	6	25	2	9	300,0	277,8	2,0	2,1		
2024	2	27	1	8	200,0	337,5	3,0	1,8		

SÍNTESE ESTATÍSTICA SETORIAL SECTOR STATISTIC PROFILE

INDÚSTRIAS TRANSFORMADORAS (SECÇÃO C)

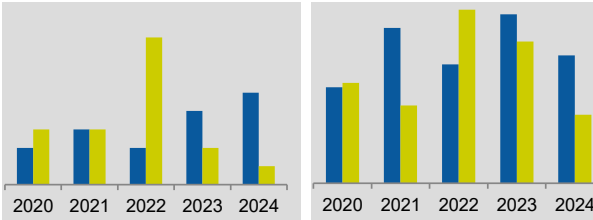
MANUFACTURING (SECTION C)

CAE 25 - Fabricação de produtos metálicos, excepto máquinas e equipamentos

NACE 25 - Manufacture of fabricated metal products, except machinery and equipment

ESTATÍSTICAS DAS EMPRESAS ⁽¹⁾(continuação) BUSINESS STATISTICS ⁽¹⁾ (continued)

LOCALIZAÇÃO GEOGRÁFICA REGIONAL STRUCTURE

	Sociedades Constituídas <i>Formation of Companies</i>		Sociedades Dissolvidas <i>Dissolution of Companies</i>		Soc Const/Soc Dissolv ⁽²⁴⁾ <i>Formation/Dissolution ⁽²⁴⁾</i>		Indicador de Turbulência ⁽²⁵⁾ <i>Turbulence Indicator ⁽²⁵⁾</i>		Perfil por Região NUTS II <i>Regional Structure by NUTS II</i>	
	CAE NACE 25	Secção Section C	CAE NACE 25	Secção Section C	CAE NACE 25	Secção Section C	CAE NACE 25	Secção Section C	CAE NACE 25	Secção Section C
Região Autónoma da Madeira										
2020	2	21	3	22	66,7	95,5	5,0	43,0		
2021	3	34	3	17	100,0	200,0	...	3,0		
2022	2	26	8	38	25,0	68,4	1,7	5,3		
2023	4	37	2	31	200,0	119,4	3,0	11,3		
2024	5	28	1	15	500,0	186,7	1,5	3,3		

SÍNTESE ESTATÍSTICA SETORIAL SECTOR STATISTIC PROFILE

INDÚSTRIAS TRANSFORMADORAS (SECÇÃO C)

MANUFACTURING (SECTION C)

CAE 25 - Fabricação de produtos metálicos, excepto máquinas e equipamentos

NACE 25 - Manufacture of fabricated metal products, except machinery and equipment

FILIAIS ESTRANGEIRAS EM PORTUGAL ⁽²⁸⁾

FOREIGN CONTROL OF ENTERPRISES ⁽²⁸⁾

Fonte: Eurostat, Structural Business Statistics (Estatísticas Anuais das Empresas).

Source: Structural Business statistics (EUROSTAT)

	Empresas (nº) Enterprises (ner)		Pessoal ao Serviço (nº) Persons employed (ner)		Valor da Produção Value of Output (M€)		Volume de Negócios Net Turnover (M€)		Invest ^o bruto em ativos tangíveis não correntes Gross Investment in tangible non-current assets (M€)		Valor Acrescentado Value added (M€)	
	CAE	Secção	CAE	Secção	CAE	Secção	CAE	Secção	CAE	Secção	CAE	Secção
	NACE	Section	NACE	Section	NACE	Section	NACE	Section	NACE	Section	NACE	Section
	25	C	25	C	25	C	25	C	25	C	25	C
2023	154	1 136	11 994	158 244	3 881	42 435	4 113	43 869	154	2 527	689	9 211

SÍNTESE ESTATÍSTICA SETORIAL SECTOR STATISTIC PROFILE

INDÚSTRIAS TRANSFORMADORAS (SECÇÃO C)

MANUFACTURING (SECTION C)

CAE 25 - Fabricação de produtos metálicos, excepto máquinas e equipamentos

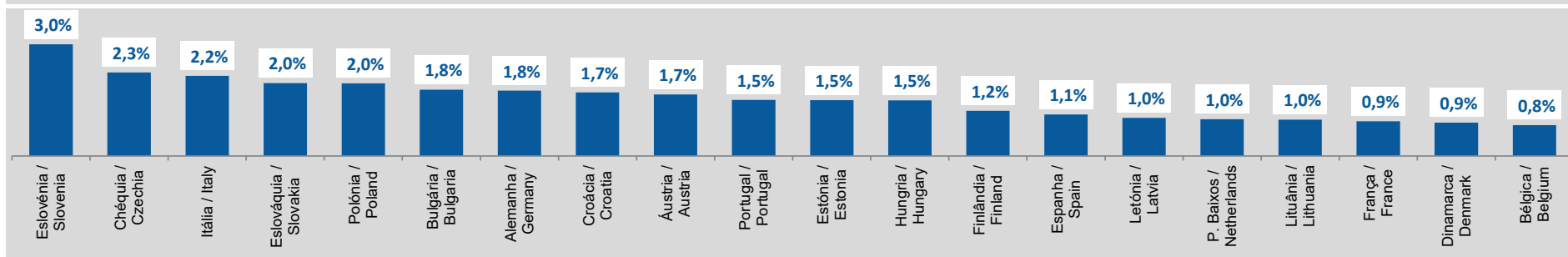
NACE 25 - Manufacture of fabricated metal products, except machinery and equipment

ESTATÍSTICAS DAS EMPRESAS - COMPARAÇÕES EUROPEIAS, 2023 - BUSINESS STATISTICS - EUROPEAN COMPARISONS, 2023 -

Fonte: Eurostat, Structural Business Statistics (Estatísticas Anuais das Empresas) e Eurostat, Contas Nacionais.
Source: Structural Business statistics and National Accounts (EUROSTAT) .

Peso do VAB da CAE 25 no Total do VAB da Economia (preços correntes)

Share of NACE 25 GVA in total GVA of the Economy (current prices)



SÍNTESE ESTATÍSTICA SETORIAL SECTOR STATISTIC PROFILE

INDÚSTRIAS TRANSFORMADORAS (SECÇÃO C)

MANUFACTURING (SECTION C)

CAE 25 - Fabricação de produtos metálicos, excepto máquinas e equipamentos

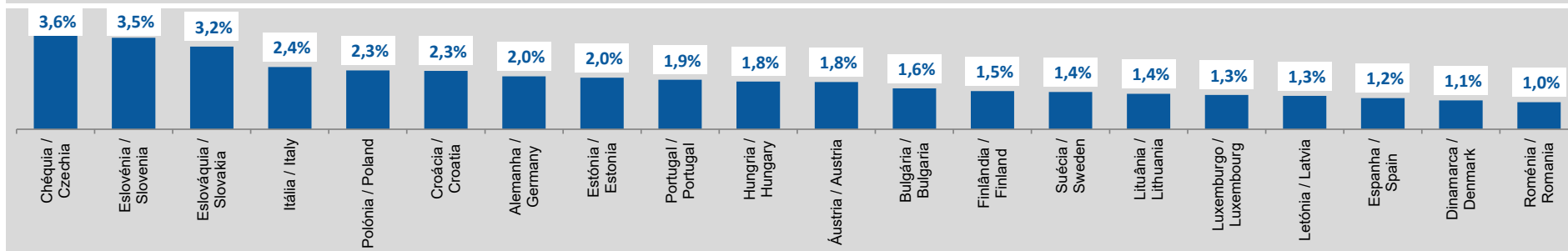
NACE 25 - Manufacture of fabricated metal products, except machinery and equipment

ESTATÍSTICAS DAS EMPRESAS - COMPARAÇÕES EUROPEIAS, 2023 - BUSINESS STATISTICS - EUROPEAN COMPARISONS, 2023 -

Fonte: Eurostat, Structural Business Statistics (Estatísticas Anuais das Empresas) e Eurostat, Contas Nacionais.
Source: Structural Business statistics and National Accounts (EUROSTAT).

Peso do Emprego da CAE 25 no Total do Emprego da Economia

Share of NACE 25 Employment in total Employment of the Economy



SÍNTESE ESTATÍSTICA SETORIAL SECTOR STATISTIC PROFILE

INDÚSTRIAS TRANSFORMADORAS (SECÇÃO C)

MANUFACTURING (SECTION C)

CAE 25 - Fabricação de produtos metálicos, excepto máquinas e equipamentos

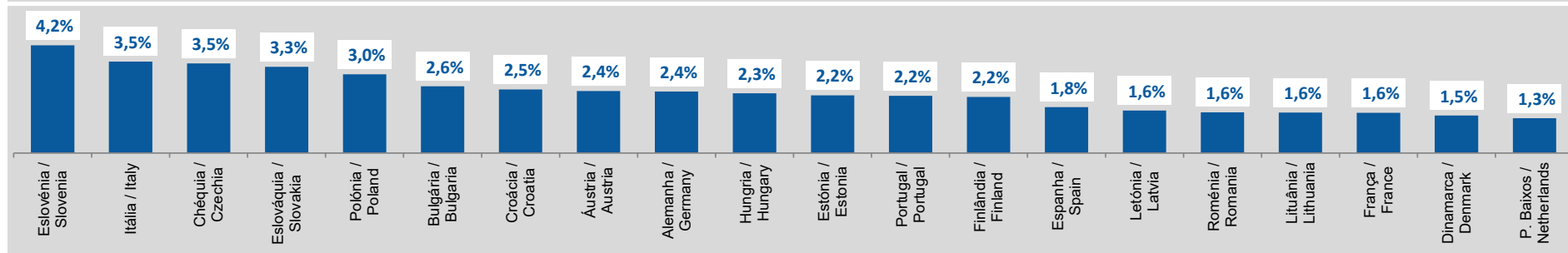
NACE 25 - Manufacture of fabricated metal products, except machinery and equipment

ESTATÍSTICAS DAS EMPRESAS - COMPARAÇÕES EUROPEIAS, 2023 - BUSINESS STATISTICS - EUROPEAN COMPARISONS, 2023 -

Fonte: Eurostat, Structural Business Statistics (Estatísticas Anuais das Empresas).
Source: Structural Business statistics (EUROSTAT)

Peso do VAB da CAE 25 no VAB do Total das Empresas (preços correntes)

Share of NACE 25 GVA in total GVA of Total Enterprises (current prices)



SÍNTESE ESTATÍSTICA SETORIAL SECTOR STATISTIC PROFILE

INDÚSTRIAS TRANSFORMADORAS (SECÇÃO C)

MANUFACTURING (SECTION C)

CAE 25 - Fabricação de produtos metálicos, excepto máquinas e equipamentos

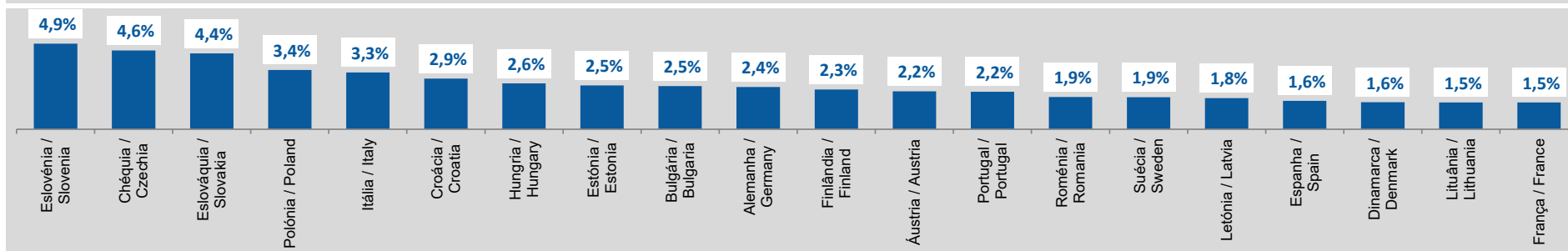
NACE 25 - Manufacture of fabricated metal products, except machinery and equipment

ESTATÍSTICAS DAS EMPRESAS - COMPARAÇÕES EUROPEIAS, 2023 - BUSINESS STATISTICS - EUROPEAN COMPARISONS, 2023 -

Fonte: Eurostat, Structural Business Statistics (Estatísticas Anuais das Empresas).
Source: Structural Business statistics (EUROSTAT)

Peso do Emprego da CAE 25 no Emprego, ETC, do Total das Empresas

Share of NACE 25 employment in Total Employment (FTE) of Enterprises



SÍNTESE ESTATÍSTICA SETORIAL SECTOR STATISTIC PROFILE

INDÚSTRIAS TRANSFORMADORAS (SECÇÃO C)

MANUFACTURING (SECTION C)

CAE 25 - Fabricação de produtos metálicos, excepto máquinas e equipamentos

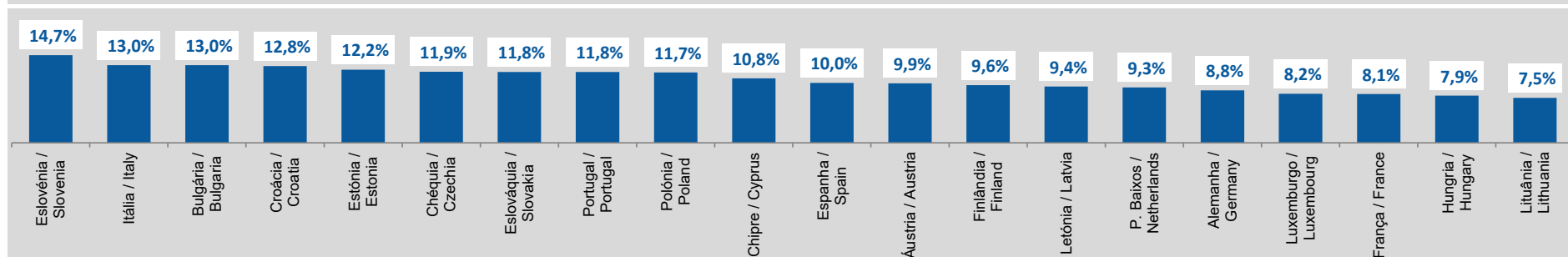
NACE 25 - Manufacture of fabricated metal products, except machinery and equipment

ESTATÍSTICAS DAS EMPRESAS - COMPARAÇÕES EUROPEIAS, 2023 - BUSINESS STATISTICS - EUROPEAN COMPARISONS, 2023 -

Fonte: Eurostat, Structural Business Statistics (Estatísticas Anuais das Empresas).
Source: Structural Business statistics (EUROSTAT)

Peso do VAB da CAE 25 no VAB total da Secção C (preços correntes)

Share of NACE 25 GVA in total GVA of Section C (current prices)



SÍNTESE ESTATÍSTICA SETORIAL SECTOR STATISTIC PROFILE

INDÚSTRIAS TRANSFORMADORAS (SECÇÃO C)

MANUFACTURING (SECTION C)

CAE 25 - Fabricação de produtos metálicos, excepto máquinas e equipamentos

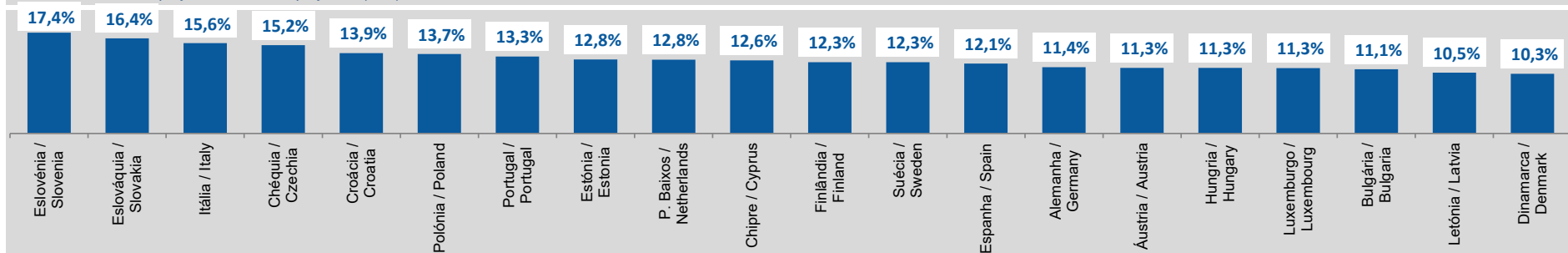
NACE 25 - Manufacture of fabricated metal products, except machinery and equipment

ESTATÍSTICAS DAS EMPRESAS - COMPARAÇÕES EUROPEIAS, 2023 - BUSINESS STATISTICS - EUROPEAN COMPARISONS, 2023 -

Fonte: Eurostat, Structural Business Statistics (Estatísticas Anuais das Empresas).
Source: Structural Business statistics (EUROSTAT)

Peso do Emprego da CAE 25 no total do Emprego, ETC, da Secção C

Share of NACE 25 employment in total employment (FTE) of Section C



SÍNTESE ESTATÍSTICA SETORIAL SECTOR STATISTIC PROFILE

INDÚSTRIAS TRANSFORMADORAS (SECÇÃO C)

MANUFACTURING (SECTION C)

CAE 25 - Fabricação de produtos metálicos, excepto máquinas e equipamentos

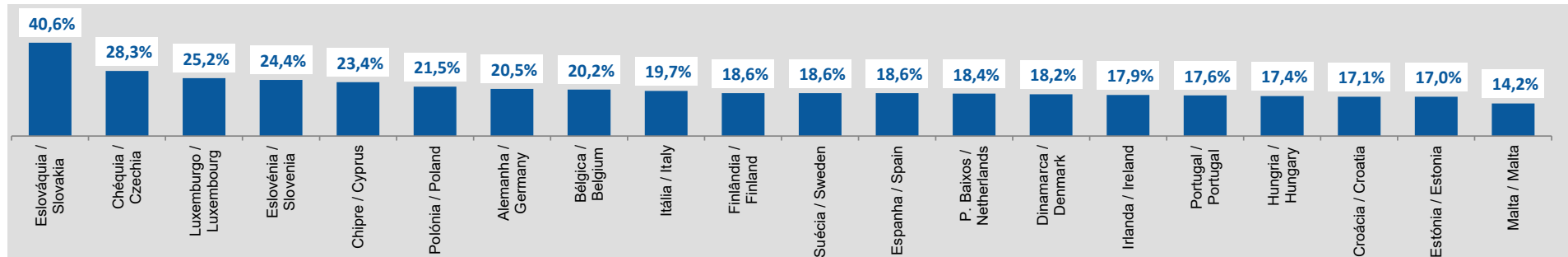
NACE 25 - Manufacture of fabricated metal products, except machinery and equipment

ESTATÍSTICAS DAS EMPRESAS - COMPARAÇÕES EUROPEIAS, 2023 - BUSINESS STATISTICS - EUROPEAN COMPARISONS, 2023 -

Fonte: Eurostat, Structural Business Statistics (Estatísticas Anuais das Empresas).
Source: Structural Business statistics (EUROSTAT)

Peso do número de Empresas da CAE 25 no total de Empresas da Secção C

Share of NACE 25 enterprises in total number of enterprises of Section C



SÍNTESE ESTATÍSTICA SETORIAL SECTOR STATISTIC PROFILE

INDÚSTRIAS TRANSFORMADORAS (SECÇÃO C)

MANUFACTURING (SECTION C)

CAE 25 - Fabricação de produtos metálicos, excepto máquinas e equipamentos

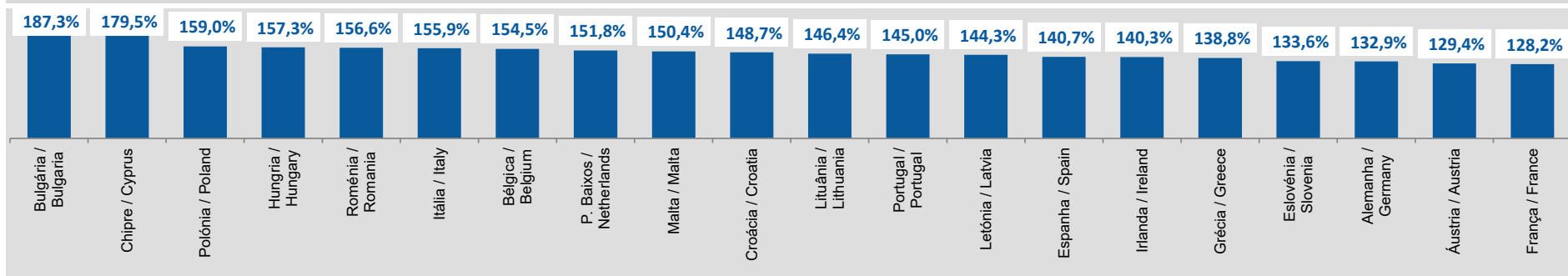
NACE 25 - Manufacture of fabricated metal products, except machinery and equipment

ESTATÍSTICAS DAS EMPRESAS - COMPARAÇÕES EUROPEIAS, 2023 - BUSINESS STATISTICS - EUROPEAN COMPARISONS, 2023 -

Fonte: Eurostat, Structural Business Statistics (Estatísticas Anuais das Empresas),
Source: Structural Business statistics (EUROSTAT)

Produtividade Aparente do Trabalho, ajustada pelos Encargos com Pessoal ⁽²⁹⁾ (%)

Apparent labour productivity by average personnel costs (%) ⁽²⁹⁾



SÍNTESE ESTATÍSTICA SETORIAL SECTOR STATISTIC PROFILE

INDÚSTRIAS TRANSFORMADORAS (SECÇÃO C)

MANUFACTURING (SECTION C)

CAE 25 - Fabricação de produtos metálicos, excepto máquinas e equipamentos

NACE 25 - Manufacture of fabricated metal products, except machinery and equipment

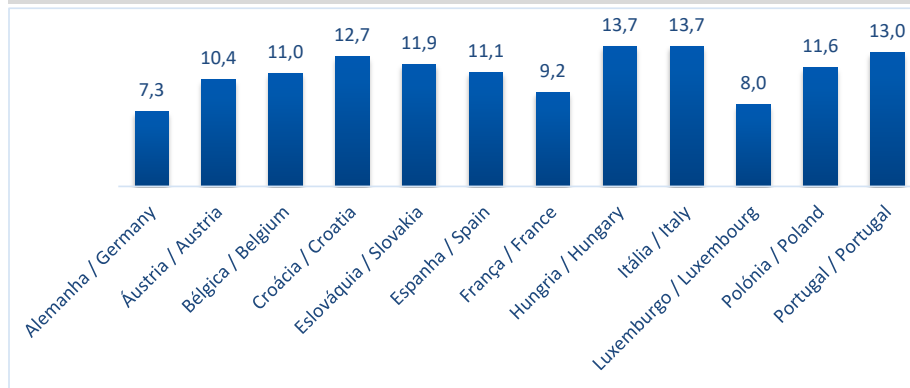
ESTATÍSTICAS DAS EMPRESAS - RÁCIOS ECONÓMICOS EUROPEUS ⁽³⁰⁾ - 2023

BUSINESS STATISTICS - EUROPEAN ECONOMIC RATIOS ⁽³⁰⁾ - 2023

Fonte: BACH - Bank for the Accounts of Companies Harmonised/Banque de France
Source: BACH - Bank for the Accounts of Companies Harmonised/Banque de France

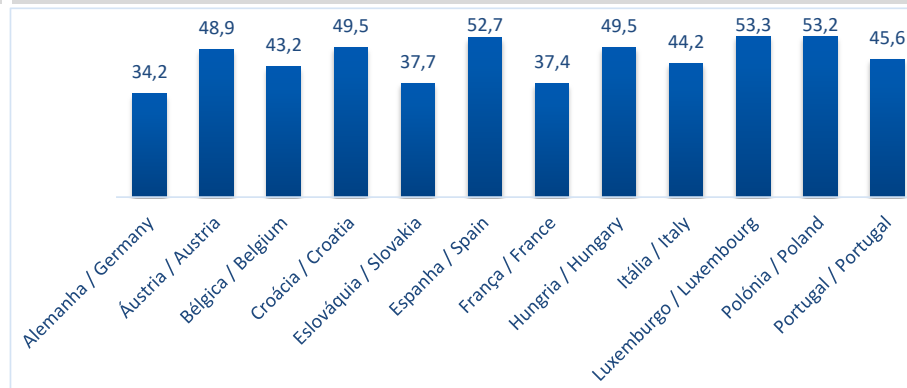
Margem de EBITDA (%) - CAE 25

EBITDA Margin (%) - NACE 25



Rácio de Autonomia Financeira (%) - CAE 25

Financial Autonomy Ratio (%) - NACE 25



SÍNTESE ESTATÍSTICA SETORIAL SECTOR STATISTIC PROFILE

INDÚSTRIAS TRANSFORMADORAS (SECÇÃO C)

MANUFACTURING (SECTION C)

CAE 25 - Fabricação de produtos metálicos, excepto máquinas e equipamentos

NACE 25 - Manufacture of fabricated metal products, except machinery and equipment

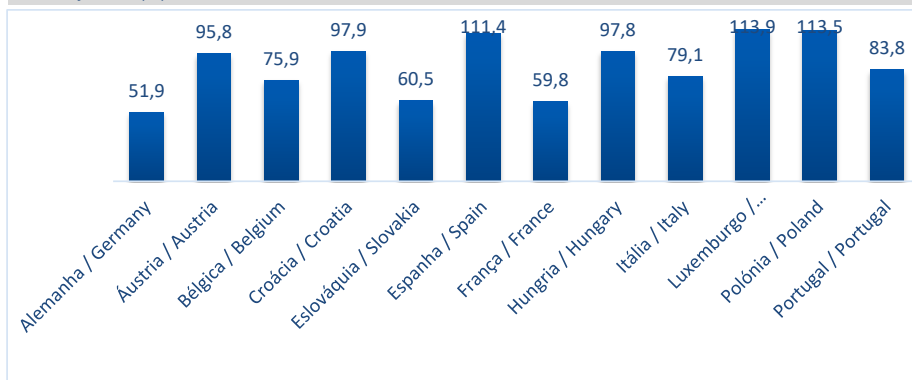
ESTATÍSTICAS DAS EMPRESAS - RÁCIOS ECONÓMICOS EUROPEUS ⁽³⁰⁾ - 2023

BUSINESS STATISTICS - EUROPEAN ECONOMIC RATIOS ⁽³⁰⁾ - 2023

Fonte: BACH - Bank for the Accounts of Companies Harmonised/Banque de France
Source: BACH - Bank for the Accounts of Companies Harmonised/Banque de France

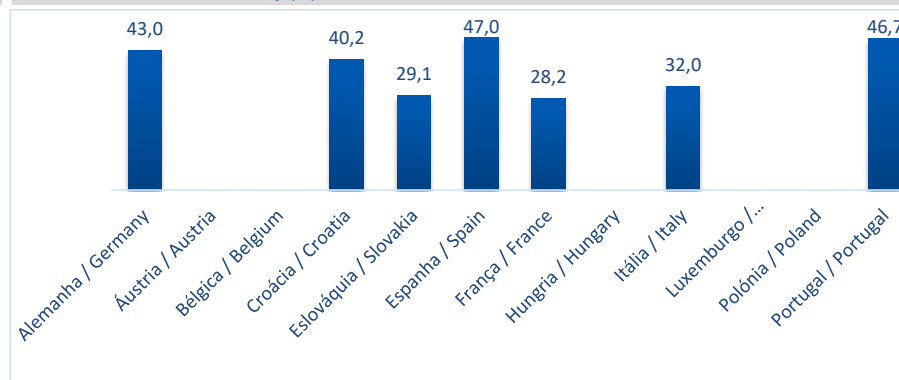
Rácio de Solvabilidade Geral (%) - CAE 25

Solvency Ratio (%) - NACE 25



Peso do Passivo Remunerado (%) - CAE 25

Share of the remunerated liability (%) - NACE 25



SÍNTESE ESTATÍSTICA SETORIAL SECTOR STATISTIC PROFILE

INDÚSTRIAS TRANSFORMADORAS (SECÇÃO C)

MANUFACTURING (SECTION C)

CAE 25 - Fabricação de produtos metálicos, excepto máquinas e equipamentos

NACE 25 - Manufacture of fabricated metal products, except machinery and equipment

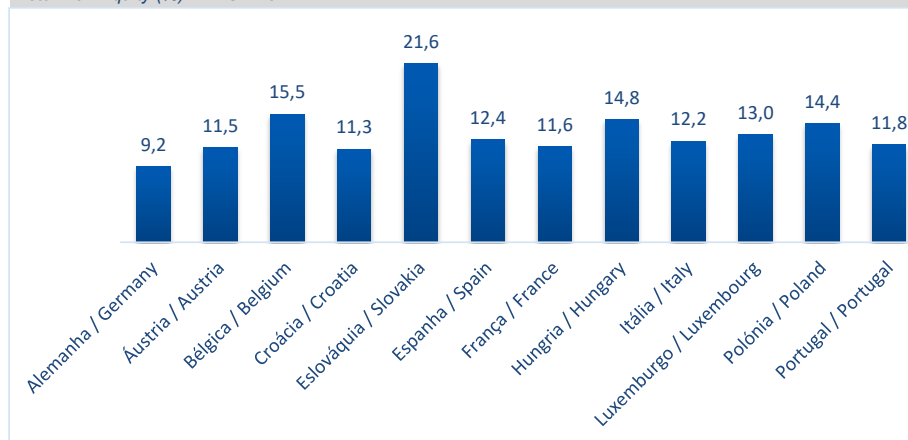
ESTATÍSTICAS DAS EMPRESAS - RÁCIOS ECONÓMICOS EUROPEUS ⁽³⁰⁾ - 2023

BUSINESS STATISTICS - EUROPEAN ECONOMIC RATIOS ⁽³⁰⁾ - 2023

Fonte: BACH - Bank for the Accounts of Companies Harmonised/Banque de France
Source: BACH - Bank for the Accounts of Companies Harmonised/Banque de France

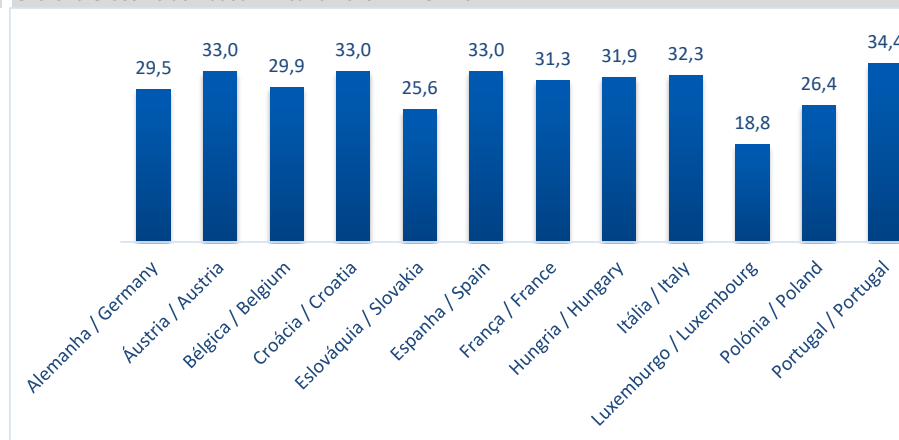
Rendibilidade dos Capitais Próprios (%) - CAE 25

Return on Equity (%) - NACE 25



Peso do VAB no Volume de Negócios (%) - CAE 25

Share of Gross Value Added in Net Turnover - NACE 25



SÍNTESE ESTATÍSTICA SETORIAL SECTOR STATISTIC PROFILE

INDÚSTRIAS TRANSFORMADORAS (SECÇÃO C)

MANUFACTURING (SECTION C)

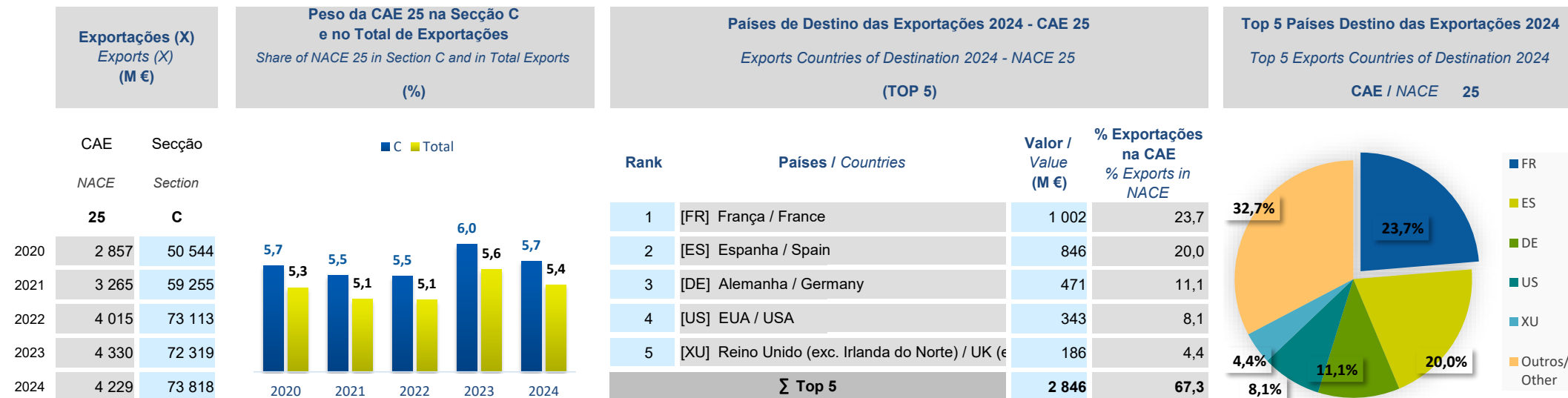
CAE 25 - Fabricação de produtos metálicos, excepto máquinas e equipamentos

NACE 25 - Manufacture of fabricated metal products, except machinery and equipment

COMÉRCIO INTERNACIONAL DE BENS INTERNACIONAL TRADE OF GOODS

Fonte: INE, Comércio Internacional
Source: INE, International Trade Statistics

EXPORTAÇÕES DE BENS EXPORTS OF GOODS



SÍNTESE ESTATÍSTICA SETORIAL SECTOR STATISTIC PROFILE

INDÚSTRIAS TRANSFORMADORAS (SECÇÃO C)

MANUFACTURING (SECTION C)

CAE 25 - Fabricação de produtos metálicos, excepto máquinas e equipamentos

NACE 25 - Manufacture of fabricated metal products, except machinery and equipment

COMÉRCIO INTERNACIONAL DE BENS INTERNACIONAL TRADE OF GOODS

Fonte: INE, Comércio Internacional
Source: INE, International Trade Statistics

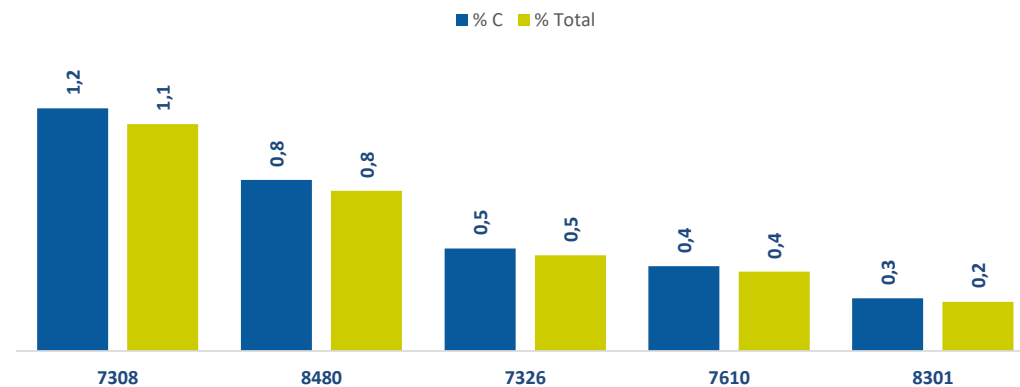
EXPORTAÇÕES DE BENS (cont.) EXPORTS OF GOODS (cont.)

Top 5 Produtos Exportados (por Nomenclatura Combinada 4) - 2024

Top 5 of Exported Goods (by Combined Nomenclature 4) - 2024

Rank	NC4 CN4	Designação do Produto Type of Goods	M €	Peso na CAE Share in NACE 25
1	7308	Construções e suas partes, por exemplo: pontes e estruturas metálicas Structures and parts of structures "e.g., bridges and metal structures"	880,9	20,8
2	8480	Caixas de fundição; placas de fundo para moldes; moldes metálicos Moulding boxes for metal foundry; mould bases; metal moulds	621,3	14,7
3	7326	Obras de ferro ou aço, não especificadas nem com revestimento Articles of iron or steel, n.e.s. (excl. cast articles)	371,8	8,8
4	7610	Construções e suas partes, por exemplo: pontes e estruturas metálicas Structures and parts of structures "e.g., bridges and metal structures"	307,5	7,3
5	8301	Cadeados, fechaduras e ferrolhos (de chave, de segurança ou eletrônicos) Padlocks and locks "key, combination or electrically operated"	191,1	4,5
Top 5			2 372,6	56,1

Peso da NC na Secção C e no Total de Exportações Share of CN in Section C and in Total Exports 2024



SÍNTESE ESTATÍSTICA SETORIAL SECTOR STATISTIC PROFILE

INDÚSTRIAS TRANSFORMADORAS (SECÇÃO C)

MANUFACTURING (SECTION C)

CAE 25 - Fabricação de produtos metálicos, excepto máquinas e equipamentos

NACE 25 - Manufacture of fabricated metal products, except machinery and equipment

COMÉRCIO INTERNACIONAL DE BENS INTERNACIONAL TRADE OF GOODS

Fonte: INE, Comércio Internacional
Source: INE, International Trade Statistics

IMPORTAÇÕES DE BENS IMPORTS OF GOODS

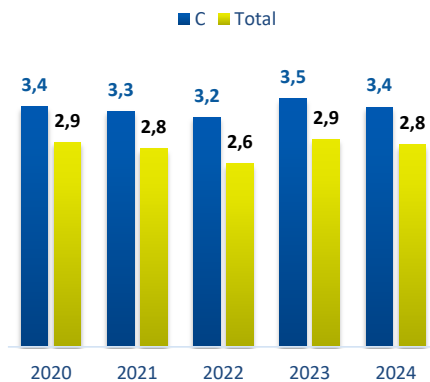
Importações (M)
Imports (M)
(%)

Peso da CAE 25 na Secção C
e no Total das Importações
Share of NACE 25 in Section C and in Total Imports
(%)

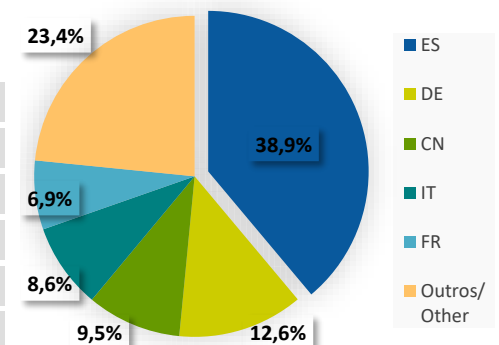
Países de Origem das Importações 2024 - CAE 25
Imports Countries of Source 2024 - NACE 25

Top 5 Países de Origem das Importações 2024
Top 5 Imports Countries of Source 2024
CAE / NACE 25

CAE	Secção
NACE	Section
25	C
2020	1 961 57 987
2021	2 319 69 910
2022	2 827 87 356
2023	3 075 87 889
2024	3 052 90 300



Rank	Países / Countries	Valor / Value (M €)	% Importações na CAE / % Imports in NACE
1	[ES] Espanha / Spain	1 187	38,9
2	[DE] Alemanha / Germany	386	12,6
3	[CN] China / China	291	9,5
4	[IT] Itália / Italy	262	8,6
5	[FR] França / France	212	6,9
Σ Top 5		2 338	76,6



SÍNTESE ESTATÍSTICA SETORIAL SECTOR STATISTIC PROFILE

INDÚSTRIAS TRANSFORMADORAS (SECÇÃO C)

MANUFACTURING (SECTION C)

CAE 25 - Fabricação de produtos metálicos, excepto máquinas e equipamentos

NACE 25 - Manufacture of fabricated metal products, except machinery and equipment

COMÉRCIO INTERNACIONAL DE BENS INTERNACIONAL TRADE OF GOODS

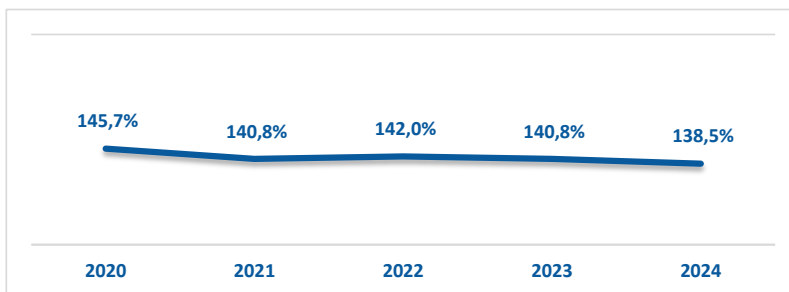
Fonte: INE, Comércio Internacional
Source: INE, International Trade Statistics

BALANÇA DO COMÉRCIO INTERNACIONAL DE BENS (EXPORTAÇÕES - IMPORTAÇÕES) TRADE BALANCE (EXPORTS - IMPORTS)

	Balança Comercial (X-M) Trade Balance (X-M) (M €)	
	CAE NACE 25	Secção Section C
2020	896	-7 443
2021	946	-10 656
2022	1 188	-14 243
2023	1 255	-15 570
2024	1 176	-16 482

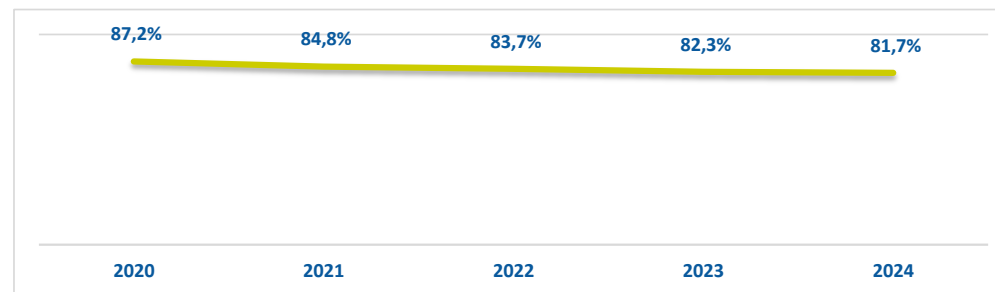
Taxa de cobertura das importações pelas exportações - CAE 25

Coverage rate (X / M) - NACE 25
(%)



Taxa de cobertura das importações pelas exportações - Secção C

Coverage rate (X / M) - Section C
(%)



SÍNTESE ESTATÍSTICA SETORIAL SECTOR STATISTIC PROFILE

INDÚSTRIAS TRANSFORMADORAS (SECÇÃO C)

MANUFACTURING (SECTION C)

CAE 25 - Fabricação de produtos metálicos, excepto máquinas e equipamentos

NACE 25 - Manufacture of fabricated metal products, except machinery and equipment

COMÉRCIO INTERNACIONAL DE BENS E SERVIÇOS INTERNACIONAL TRADE OF GOODS AND SERVICES

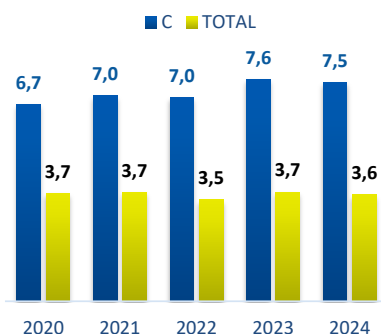
Fonte: Banco de Portugal, Central de Balanços
Source: Banco de Portugal, Central Balance

EXPORTAÇÕES DE BENS E SERVIÇOS EXPORTS OF GOODS AND SERVICES

Exportações (X)
Exports (X)
(M €)

Peso da CAE 25 na Secção C
e no Total de Exportações
Share of NACE 25 in Section C and in Total Exports
(%)

	CAE NACE 25	Secção Section C
2020	2 756	41 057
2021	3 455	49 302
2022	4 204	60 491
2023	4 407	58 251
2024	4 340	58 154

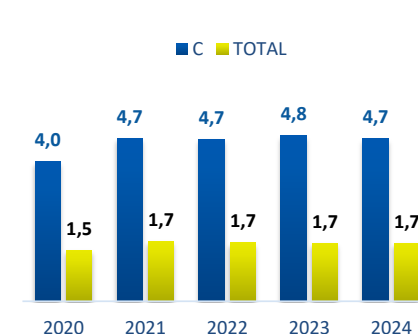


IMPORTAÇÕES DE BENS E SERVIÇOS IMPORTS OF GOODS AND SERVICES

Importações (M)
Imports (M)
(%)

Peso da CAE 25 na Secção C
e no Total de Importações
Share of NACE 25 in Section C and in Total Imports
(%)

	CAE NACE 25	Secção Section C
2020	1 105	27 487
2021	1 628	34 600
2022	2 080	44 479
2023	1 948	40 786
2024	1 968	41 935



SÍNTESE ESTATÍSTICA SETORIAL SECTOR STATISTIC PROFILE

INDÚSTRIAS TRANSFORMADORAS (SECÇÃO C)

MANUFACTURING (SECTION C)

CAE 25 - Fabricação de produtos metálicos, excepto máquinas e equipamentos

NACE 25 - Manufacture of fabricated metal products, except machinery and equipment

COMÉRCIO INTERNACIONAL DE BENS E SERVIÇOS INTERNACIONAL TRADE OF GOODS AND SERVICES

Fonte: Banco de Portugal, Central de Balanços
Source: Banco de Portugal, Central Balance

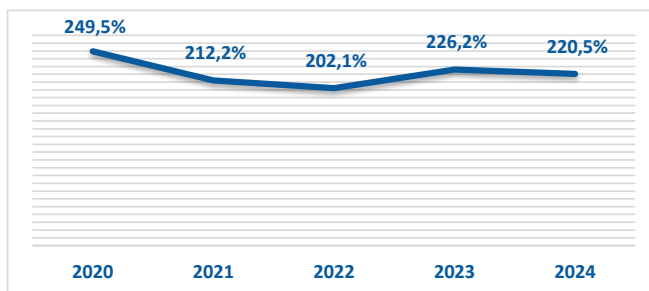
BALANÇA DO COMÉRCIO INTERNACIONAL DE BENS E SERVIÇOS (EXPORTAÇÕES - IMPORTAÇÕES) TRADE BALANCE OF GOODS AND SERVICES (EXPORTS - IMPORTS)

Balança Comercial (X-M)
Trade Balance (X-M)
(M €)

	CAE NACE 25	Secção Section C
2020	1 651	13 571
2021	1 827	14 702
2022	2 125	16 011
2023	2 459	17 465
2024	2 371	16 219

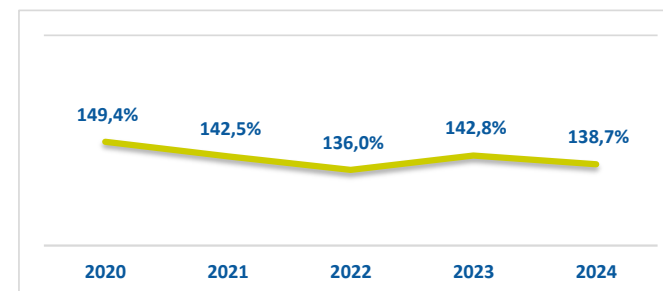
Taxa de cobertura das importações pelas exportações - CAE 25

Coverage rate (X / M) - NACE 25
(%)



Taxa de cobertura das importações pelas exportações - Secção C

Coverage rate (X / M) - Section C
(%)



SÍNTESE ESTATÍSTICA SETORIAL SECTOR STATISTIC PROFILE

INDÚSTRIAS TRANSFORMADORAS (SECÇÃO C)

MANUFACTURING (SECTION C)

CAE 25 - Fabricação de produtos metálicos, excepto máquinas e equipamentos

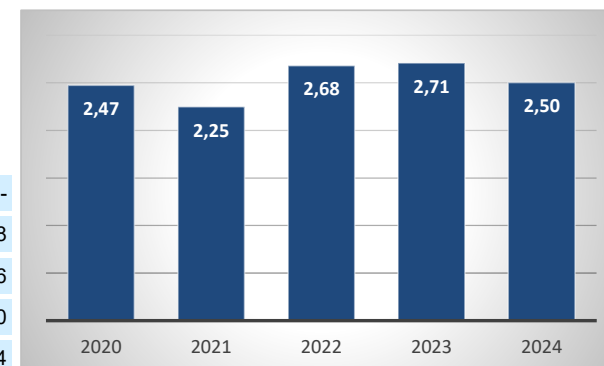
NACE 25 - Manufacture of fabricated metal products, except machinery and equipment

INVESTIGAÇÃO E DESENVOLVIMENTO (I&D) RESEARCH & DEVELOPMENT (R&D)

Fonte: DGEEC, Inquérito ao Potencial Científico e Tecnológico Nacional - Setor Empresas
Source: DGEEC, National R&D Survey - Business Enterprise Sector

	Despesa em I&D R&D Expenditure				Intensidade em I&D ⁽³¹⁾ R&D Intensity ⁽³¹⁾			
	CAE NACE 25 (mil € / k €)	Taxa de Variação / YOY (%)	Total das Empresas / Total enterprises (mil € / k €)	Taxa de Variação / YOY (%)	CAE NACE 25 (%)	Taxa de Variação / YOY (p.p.)	Total das Empresas / Total enterprises (%)	Taxa de Variação / YOY (p.p.)
2020	45 609	-	1 843 559	-	1,8	-	0,9	-
2021	48 422	6,2	2 153 562	16,8	1,7	-0,15	1,0	0,08
2022	68 770	42,0	2 566 389	19,2	2,1	0,47	1,1	0,06
2023	77 038	12,0	2 843 724	10,8	2,2	0,03	1,1	0,00
2024	79 160	2,8	3 161 629	11,2	2,1	-0,07	1,1	0,04

Peso da Despesa em I&D no Total das Empresas /
R&D expenditure share in total enterprises (%)



SÍNTESE ESTATÍSTICA SETORIAL SECTOR STATISTIC PROFILE

INDÚSTRIAS TRANSFORMADORAS (SECÇÃO C)

MANUFACTURING (SECTION C)

CAE 25 - Fabricação de produtos metálicos, excepto máquinas e equipamentos

NACE 25 - Manufacture of fabricated metal products, except machinery and equipment

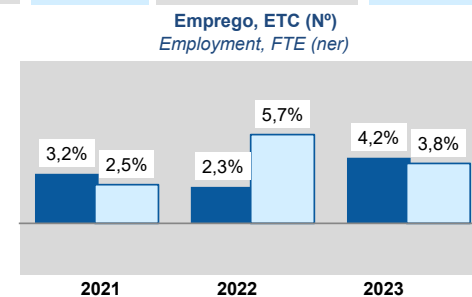
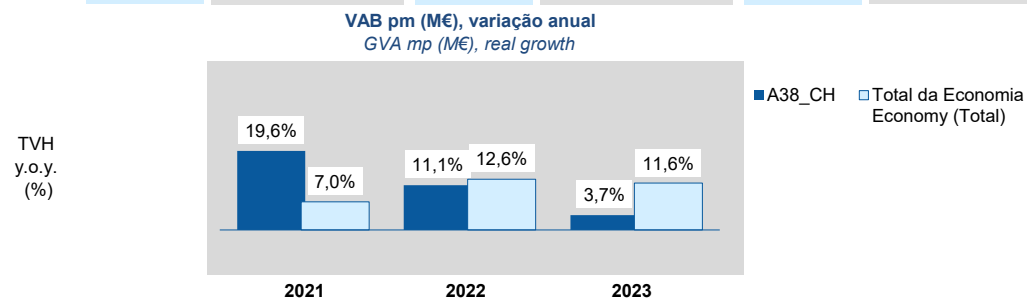
ENQUADRAMENTO MACROECONÓMICO MACROECONOMIC INDICATORS

Fonte: INE, Contas Nacionais Anuais (Base 2021).
Source: National Accounts (Base 2021), Statistics Portugal.

PRINCIPAIS INDICADORES MACROECONÓMICOS POR RAMO DE ATIVIDADE ⁽³²⁾ MAIN MACROECONOMIC INDICATORS BY INDUSTRY ⁽³²⁾

Ramo de Atividade (NRCNA38) CH - Indústrias metalúrgicas de base e fabricação de produtos metálicos, exceto máquinas e equipamentos Industry (NRCN A38) CH - Manufacture of basic metals and fabricated metal products, except machinery and equipment

	VABpm / GVA (M€)		Produção / Production (M€)		FBCF / GFCF (M€)		Emprego, ETC / Employment, FTE (10 ³ ETC / FTE)		Remunerações / Compensation of Employees (M€)	
	A38_CH	Total da Economia Economy (Total)	A38_CH	Total da Economia Economy (Total)	A38_CH	Total da Economia Economy (Total)	A38_CH	Total da Economia Economy (Total)	A38_CH	Total da Economia Economy (Total)
2020	2 980,2	175 104,3	9 390,5	352 871,3	621,8	39 193,9	97,3	4 663,5	1 973,5	96 895,0
2021	3 563,2	187 361,5	11 862,3	395 951,7	704,6	44 387,7	100,4	4 779,3	2 167,3	103 756,2
2022	3 960,2	211 027,9	13 961,9	473 336,0	938,1	50 189,9	102,7	5 052,1	2 322,4	113 604,2
2023	4 108,1	235 589,3	13 635,3	504 302,1	1 006,7	55 384,3	107,0	5 246,4	2 610,8	127 048,6



SÍNTESE ESTATÍSTICA SETORIAL SECTOR STATISTIC PROFILE

INDÚSTRIAS TRANSFORMADORAS (SECÇÃO C)

MANUFACTURING (SECTION C)

CAE 25 - Fabricação de produtos metálicos, excepto máquinas e equipamentos

NACE 25 - Manufacture of fabricated metal products, except machinery and equipment

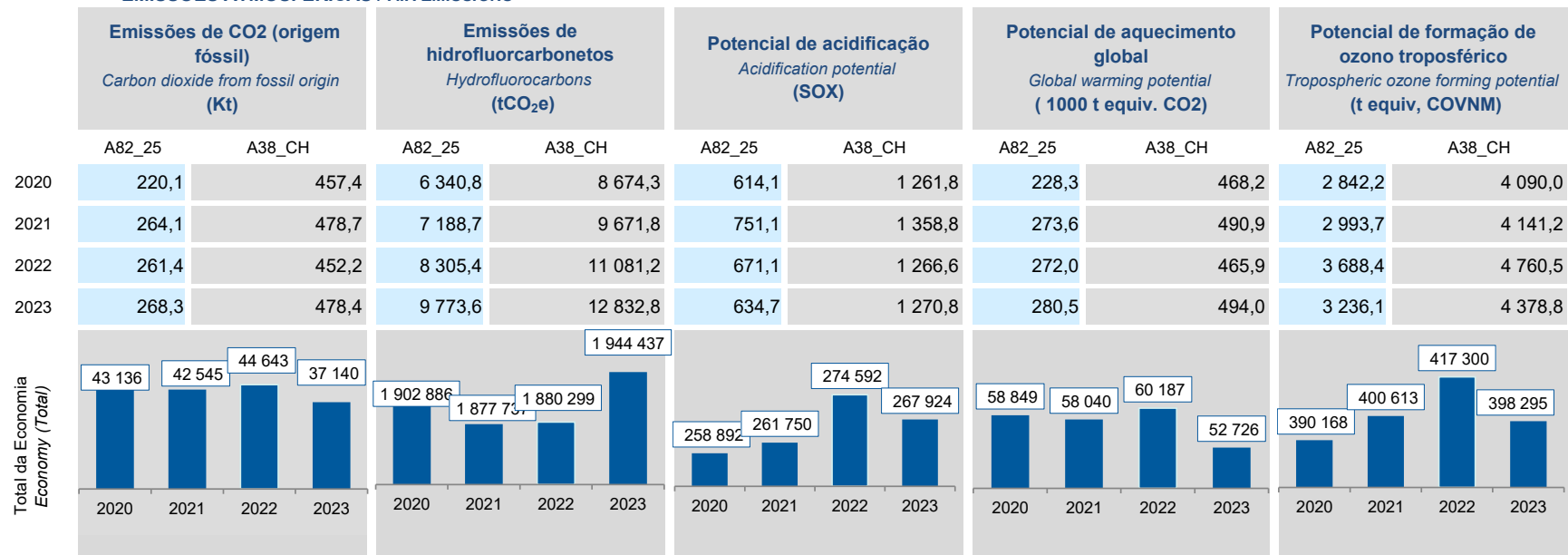
INDICADORES AMBIENTAIS ENVIRONMENTAL ACCOUNTS

Fonte: INE, Conta Satélite do Ambiente (Base 2021), Contas das Emissões Atmosféricas e Conta dos Fluxos Físicos de Energia.
Source: National Accounting Matrix on Environmental Accounts - Air Emissions Accounts and Physical Flow Energy Accounts, Statistics Portugal.

Ramo de Atividade (NRCN A82) 25 - Fabricação de produtos metálicos, exceto máquinas e equipamentos

Industry (NRCN A82) 25 - Manufacture of fabricated metal products, except machinery and equipment

EMISSÕES ATMOSFÉRICAS / AIR EMISSIONS



SÍNTESE ESTATÍSTICA SETORIAL SECTOR STATISTIC PROFILE

INDÚSTRIAS TRANSFORMADORAS (SECÇÃO C)

MANUFACTURING (SECTION C)

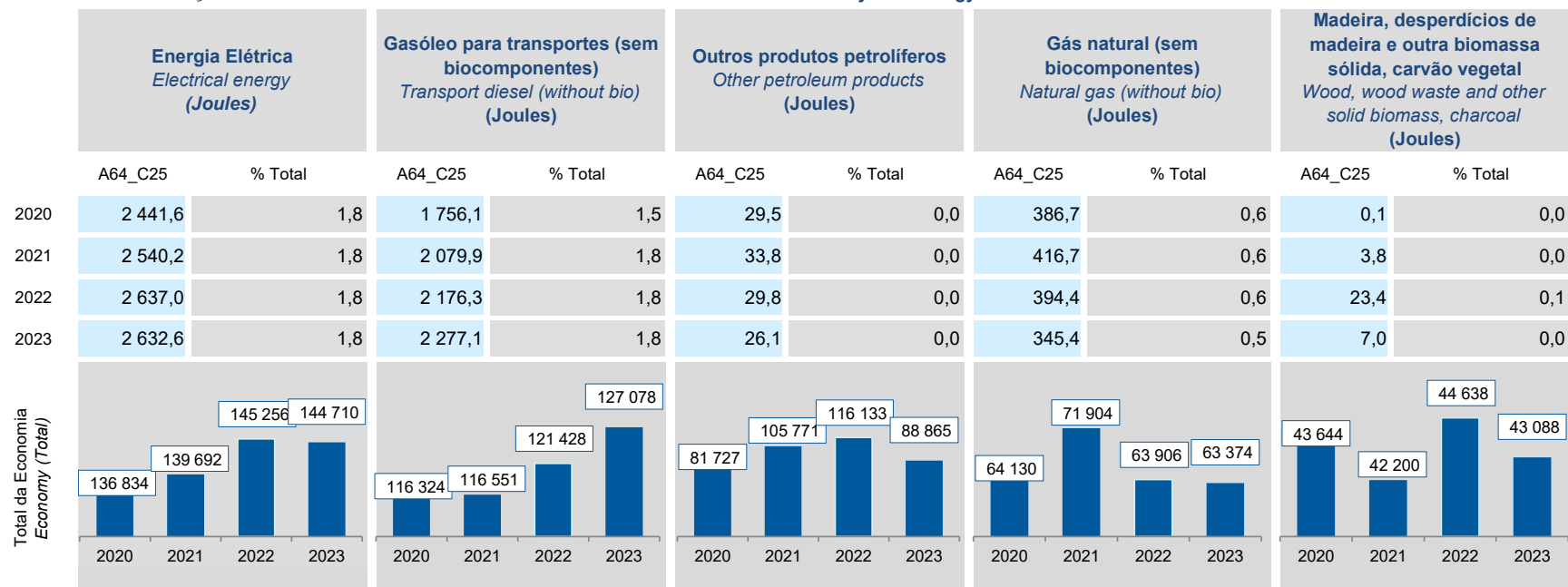
CAE 25 - Fabricação de produtos metálicos, excepto máquinas e equipamentos

NACE 25 - Manufacture of fabricated metal products, except machinery and equipment

INDICADORES AMBIENTAIS ENVIRONMENTAL ACCOUNTS

Fonte: INE, Conta Satélite do Ambiente (Base 2021), Contas das Emissões Atmosféricas e Conta dos Fluxos Físicos de Energia.
Source: National Accounting Matrix on Environmental Accounts - Air Emissions Accounts and Physical Flow Energy Accounts, Statistics Portugal.

UTILIZAÇÃO DE PRODUTOS ENERGÉTICOS PARA USOS FINAIS DE ENERGIA / Physical energy use for end use ⁽³³⁾



SÍNTESE ESTATÍSTICA SETORIAL SECTOR STATISTIC PROFILE

INDÚSTRIAS TRANSFORMADORAS (SECÇÃO C)

MANUFACTURING (SECTION C)

CAE 25 - Fabricação de produtos metálicos, excepto máquinas e equipamentos

NACE 25 - Manufacture of fabricated metal products, except machinery and equipment

INDICADORES DE CONJUNTURA SHORT TIME INDICATORS

ATIVIDADE INDUSTRIAL / INDUSTRIAL ACTIVITY

Fonte: INE, Índice de produção industrial (2021 = 100) (com base no Inquérito Mensal à Produção Industrial), Índice de preços dos produtos industriais (com base no Inquérito Mensal aos preços na produção dos produtos industriais), Índices de volume de negócios, emprego, horas e remunerações na indústria (com base no Inquérito Mensal ao Volume de Negócios e Emprego na Indústria e no Inquérito Mensal à Indústria).

Source: Statistics Portugal, Industrial Production Index (2021 = 100), (based on Monthly Survey to Industrial Production), Industrial Production Prices Index (based on Monthly Survey to production prices of industrial products), Business turnover, employment, wage and hours worked indices in industry (based on Monthly Survey on Business Turnover and Employment and on the Monthly Survey to Industry).

	Índice de Produtividade		Índice de emprego na indústria		Índice de remunerações na indústria		Índice de produção na indústria (brutos)		Índice de volume de negócios na indústria (brutos)		Índice de volume de negócios na indústria (brutos) - mercado nacional		Índice de volume de negócios na indústria (brutos) - mercado externo		Índice de preços da produção na indústria (brutos)		
	Index of productivity		Index of employment in Manufacturing		Index of compensation of employees (C.o.E.) in Manufacturing		Index of compensation of employees in Manufacturing		Index of Manufacturing turnover (gross values)		Index of Manufacturing turnover - national market		Index of Manufacturing turnover - external market		Index of Manufacturing prices		
	(IPI/IEI)		(IEI)		(IRI)		(IPI)		(IVNI)		(IVNIMN)		(IVNIME)		(IPPI)		
	CAE	Secção	CAE	Secção	CAE	Secção	CAE	Secção	CAE	Secção	CAE	Secção	CAE	Secção	CAE	Secção	
NACE	Section	NACE	Section	NACE	Section	NACE	Section	NACE	Section	NACE	Section	NACE	Section	NACE	Section	NACE	Section
	25	C	25	C	25	C	25	C	25	C	25	C	25	C	25	C	
2020	95,3	95,2	97,1	99,6	92,9	94,7	92,5	94,8	85,9	87,2	85,2	87,9	87,3	86,3	
2021	100,0	100,0	100,0	100,0	100,0	100,0	100,0	100,0	100,0	100,0	100,0	100,0	100,0	100,0	100,0	100,0	
2022	97,5	97,9	103,5	103,4	108,5	108,1	100,9	101,2	112,5	122,0	110,3	123,7	117,0	119,8	115,9	119,9	
2023	94,0	92,9	106,8	104,8	119,9	117,8	100,3	97,3	109,0	117,7	104,3	119,3	118,9	115,6	117,8	122,5	
2024	92,1	94,0	110,0	104,6	130,7	126,1	101,3	98,3	108,4	117,5	104,7	118,2	116,2	116,7	116,7	121,7	

SÍNTESE ESTATÍSTICA SETORIAL SECTOR STATISTIC PROFILE

INDÚSTRIAS TRANSFORMADORAS (SECÇÃO C)

MANUFACTURING (SECTION C)

CAE 25 - Fabricação de produtos metálicos, excepto máquinas e equipamentos

NACE 25 - Manufacture of fabricated metal products, except machinery and equipment

INDICADORES DE CONJUNTURA SHORT TIME INDICATORS

	Índice de Produtividade		Índice de emprego na indústria		Índice de remunerações na indústria		Índice de produção na indústria (brutos)		Índice de volume de negócios na indústria (brutos)		Índice de volume de negócios na indústria (brutos) - mercado nacional		Índice de volume de negócios na indústria (brutos) - mercado externo		Índice de preços da produção na indústria (brutos)		
	Index of productivity		Index of employment in Manufacturing		Index of compensation of employees (C.o.E.) in Manufacturing		Index of compensation of employees in Manufacturing		Index of Manufacturing turnover (gross values)		Index of Manufacturing turnover - national market		Index of Manufacturing turnover - external market		Index of Manufacturing prices		
	(IPI/IEI)		(IEI)		(IRI)		(IPI)		(IVNI)		(IVNIMN)		(IVNIME)		(IPPI)		
	CAE	Secção	CAE	Secção	CAE	Secção	CAE	Secção	CAE	Secção	CAE	Secção	CAE	Secção	CAE	Secção	CAE
NACE	Section	NACE	Section	NACE	Section	NACE	Section	NACE	Section	NACE	Section	NACE	Section	NACE	Section	NACE	Section
25	C	25	C	25	C	25	C	25	C	25	C	25	C	25	C	25	C
1T2024	95,9	95,1	108,5	104,2	115,9	111,6	104,1	99,1	99,2	116,2	92,0	114,0	114,3	118,8	116,7	121,8	
2T2024	92,8	96,5	109,9	104,5	124,2	122,4	102,0	100,9	109,9	120,9	105,9	118,7	118,3	123,6	116,8	122,5	
3T2024	87,0	91,2	110,8	104,9	138,3	129,5	96,4	95,7	105,9	113,4	105,1	116,8	107,7	109,1	116,5	122,1	
4T2024	92,9	93,0	110,7	104,7	144,6	140,7	102,8	97,4	118,6	119,7	115,8	123,3	124,5	115,4	116,8	120,3	
1T2025	93,7	94,5	110,7	103,5	124,2	117,4	103,7	97,8	104,4	114,0	101,2	113,0	111,3	115,2	115,7	119,6	
2T2025	89,7	94,7	112,0	104,0	132,4	129,4	100,5	98,5	110,9	118,3	109,5	119,9	113,9	116,4	116,4	118,4	
3T2025	84,4	91,4	112,5	104,6	146,2	135,6	95,0	95,6	107,4	114,5	108,9	120,1	104,3	107,6	116,6	117,7	

SÍNTESE ESTATÍSTICA SETORIAL SECTOR STATISTIC PROFILE

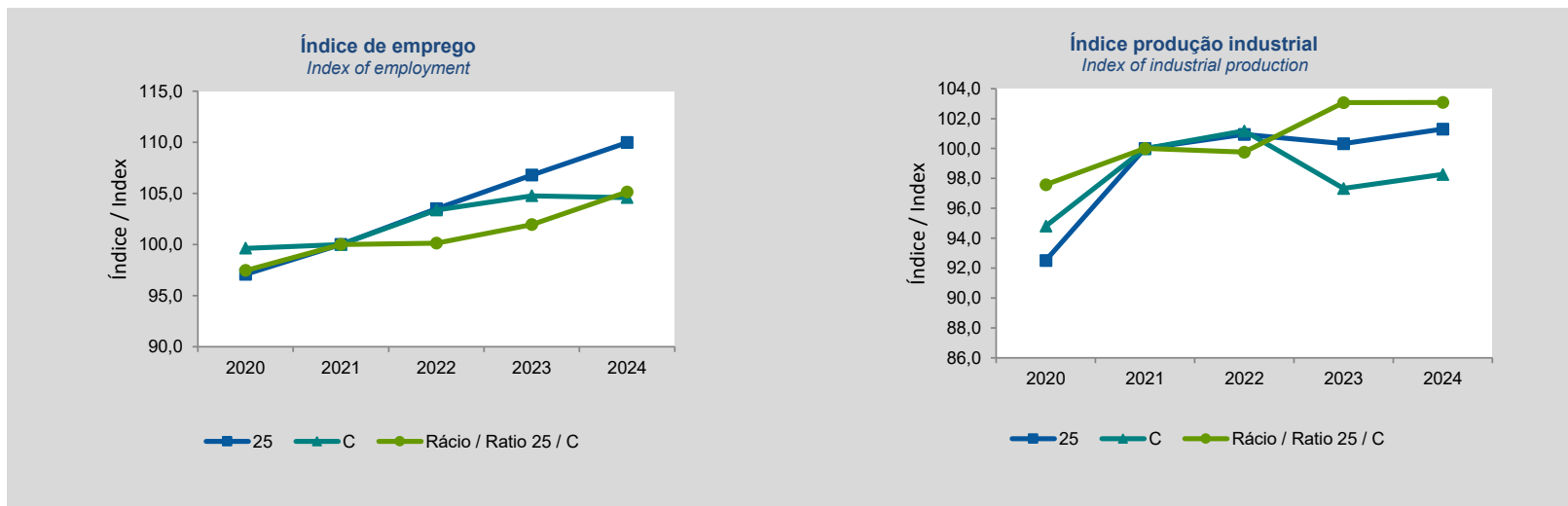
INDÚSTRIAS TRANSFORMADORAS (SECÇÃO C)

MANUFACTURING (SECTION C)

CAE 25 - Fabricação de produtos metálicos, excepto máquinas e equipamentos

NACE 25 - Manufacture of fabricated metal products, except machinery and equipment

**INDICADORES DE CONJUNTURA
SHORT TIME INDICATORS**



SÍNTESE ESTATÍSTICA SETORIAL SECTOR STATISTIC PROFILE

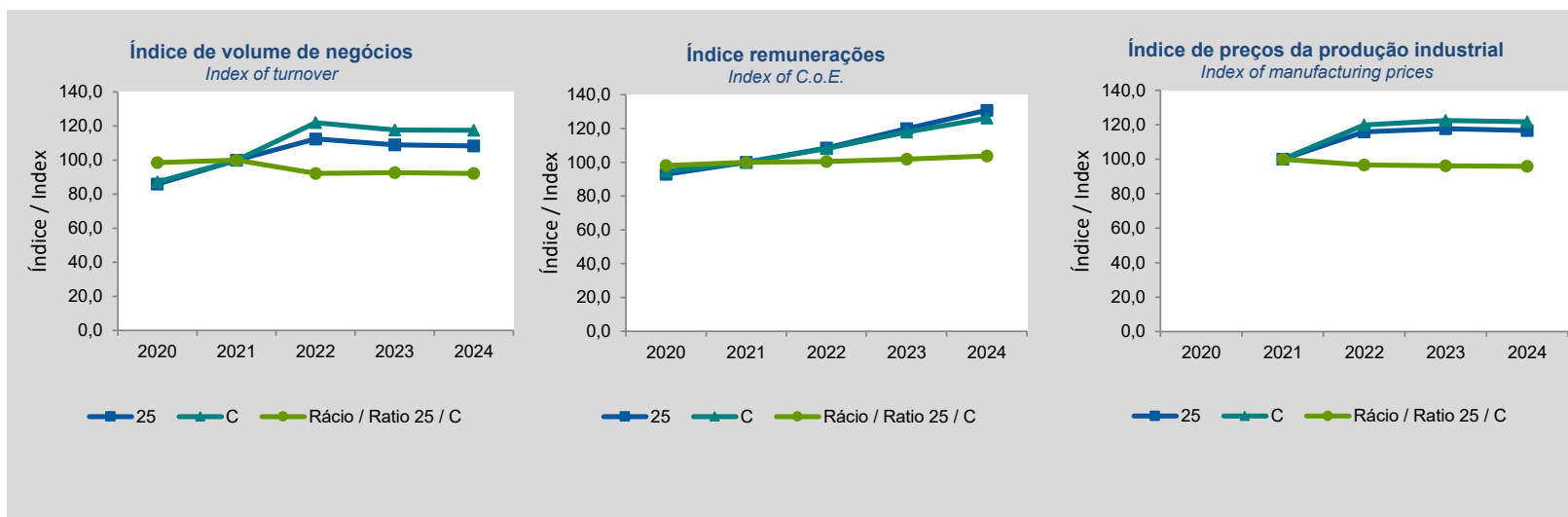
INDÚSTRIAS TRANSFORMADORAS (SECÇÃO C)

MANUFACTURING (SECTION C)

CAE 25 - Fabricação de produtos metálicos, excepto máquinas e equipamentos

NACE 25 - Manufacture of fabricated metal products, except machinery and equipment

INDICADORES DE CONJUNTURA SHORT TIME INDICATORS



SÍNTESE ESTATÍSTICA SETORIAL SECTOR STATISTIC PROFILE

INDÚSTRIAS TRANSFORMADORAS (SECÇÃO C)

MANUFACTURING (SECTION C)

CAE 25 - Fabricação de produtos metálicos, excepto máquinas e equipamentos

NACE 25 - Manufacture of fabricated metal products, except machinery and equipment

NOTAS E SINAIS CONVENCIONAIS / NOTES AND CONVENTIONAL SIGNS

(1) A atualização das estatísticas das empresas, decorrente da implementação do Sistema Europeu de Contas, SEC2010, em substituição do SEC1995, determinou alterações na classificação do setor institucional das entidades, sendo de assinalar a necessidade de distinguir as Sociedades Gestoras de Participações Sociais (Holdings) das Sedes sociais (Head-offices). Em Contas Nacionais, as primeiras estão excluídas do setor institucional das sociedades não financeiras, enquanto que as segundas integram aquele setor. Estas alterações tiveram reflexos imediatos no SCIE, que, de modo a aumentar a consistência com as Contas Nacionais, se traduziram na revisão da série das estatísticas das empresas para o período 2008-2015, unicamente no setor de atividade onde estas empresas estão classificadas, ou seja na Secção M da CAE Rev.3 - Atividades de consultoria, científicas, técnicas e similares. É ainda importante referir que as séries temporais por setores de atividade, refletindo o comportamento da atividade económica e a dinâmica da variação dos preços relativos dos produtos foram, ainda, afetadas por processos de fusão e cisão de empresas com as consequentes alterações das respetivas CAE, como foi exemplo o setor da Informação e comunicação em 2014 e 2015. A informação de 2014 foi também revista para a secção L da CAE Rev.3 - Atividades imobiliárias, na sequência da atualização da informação de uma empresa de grande dimensão.

De acordo com o Sistema de Contas Integradas das Empresas (INE), existem duas principais categorias de empresas: as sociedades, por um lado, e os empresários em nome individual e trabalhadores independentes, por outro. As Sociedades podem ser do tipo: Sociedades Anónimas, Sociedades por Quotas, Cooperativas, Agrupamentos Complementares de Empresas, Sociedades civis sob a forma comercial, EIRL (Estabelecimentos Individuais de Responsabilidade Limitada) e SUQ (Sociedades Unipessoais por Quotas).

Os indicadores estatísticos apresentados são obtidos a partir do Sistema de Contas Integradas das Empresas (SCIE), o qual resulta de um processo de integração da informação estatística sobre empresas, baseado em dados administrativos, com particular destaque para a Informação Empresarial Simplificada (IES). As alterações metodológicas anteriormente referidas tiveram reflexos imediatos na delimitação do setor empresarial, pelo que, se procedeu a uma revisão da série das estatísticas das empresas para o período 2008-2015, de modo a aumentar a consistência com as Contas Nacionais. O âmbito de atividade económica considerado compreende as empresas classificadas nas secções A a S da CAE Rev3, com exceção da Administração Pública e Defesa; Segurança Social Obrigatória (Secção O).

O nível temporal da informação apresentada nos diferentes quadros pode diferir como resultado dos diferentes níveis de desagregação da informação disponível.

(2) Inclui empresários em nome individual e trabalhadores independentes.

(3) Estabelecimento: empresa ou parte de uma empresa (fábrica, oficina, mina, armazém, loja, entreposto, etc.) situada num local topograficamente identificado. Nesse local ou a partir dele exercem-se atividades económicas para as quais, regra geral, uma ou várias pessoas trabalham (eventualmente a tempo parcial), por conta de uma mesma empresa.

(4) A classificação das empresas de grande dimensão baseou-se na adaptação da Recomendação da Comissão de 6 de maio de 2003. Assim, foram consideradas grandes empresas: empresas com 250 ou mais pessoas ao serviço ou empresas com volume de negócios superior a 50 milhões de euros e ativo líquido superior a 43 milhões de euros. As empresas que não cumpriam estes critérios foram classificadas como PME. Uma pequena empresa é definida como uma empresa que emprega menos de 50 pessoas e cujo volume de negócios anual ou balanço total anual não excede 10 milhões de euros. Uma microempresa é definida como uma empresa que emprega menos de 10 pessoas e cujo volume de negócios anual ou balanço total anual não excede 2 milhões de euros.

SÍNTESE ESTATÍSTICA SETORIAL SECTOR STATISTIC PROFILE

INDÚSTRIAS TRANSFORMADORAS (SECÇÃO C)

MANUFACTURING (SECTION C)

CAE 25 - Fabricação de produtos metálicos, excepto máquinas e equipamentos

NACE 25 - Manufacture of fabricated metal products, except machinery and equipment

NOTAS E SINAIS CONVENCIONAIS / NOTES AND CONVENTIONAL SIGNS

(5) Os rácios apresentados são relativos a sociedades.

(6) Dimensão Média: Total de pessoas ao serviço/Total de empresas.

(7) VVN/Pessoas ao Serviço (mil euros): Volume de Negócios/Total de pessoas ao serviço.

(8) Taxa de valor acrescentado bruto: VABpm/Valor da produção * 100.

(9) Taxa de investimento: FBCF/VAB * 100.

(10) Produtividade aparente do trabalho (mil euros): VAB/ Total de pessoas ao serviço.

(11) Debt to equity ratio: Total do Passivo/Total do Capital Próprio.

(12) Prazo Médio de Recebimentos: Indica o período médio, em dias, que decorre entre o momento das vendas e/ou serviços prestados e o dos recebimentos.

(13) Prazo Médio de Pagamentos: Indica o período médio, em dias, que decorre entre o momento das compras (fornecimentos e serviços externos, aquisição de matérias primas e de mercadorias) e o do pagamento da respetiva dívida comercial.

(14) Liquidez Geral: Ativo Corrente/Passivo Corrente * 100.

(15) Autonomia Financeira: Capital Próprio/Ativo * 100.

(16) Solvabilidade Geral: Capital Próprio/Passivo * 100.

(17) Peso do Passivo Remunerado: Financiamentos obtidos (do passivo não corrente + do passivo corrente)/Passivo * 100.

(18) Rendibilidade dos Capitais Próprios: Resultado Líquido do período/Capital Próprio * 100.

(19) Rendibilidade das Vendas: Resultado Líquido do período/Volume de negócios * 100.

SÍNTESE ESTATÍSTICA SETORIAL SECTOR STATISTIC PROFILE

INDÚSTRIAS TRANSFORMADORAS (SECÇÃO C)

MANUFACTURING (SECTION C)

CAE 25 - Fabricação de produtos metálicos, excepto máquinas e equipamentos

NACE 25 - Manufacture of fabricated metal products, except machinery and equipment

NOTAS E SINAIS CONVENCIONAIS / NOTES AND CONVENTIONAL SIGNS

(20) Rotação do Ativo (nº de vezes): Volume de negócios/Ativo.

(21) Alavancagem Financeira: Ativo/Capitais Próprios.

(22) Análise DuPont: Rendibilidade das vendas x Rotação do ativo x Alavancagem financeira. Representação gráfica dos contributos para a variação do ROE face ao ano anterior.

(23) Dados relativos a sociedades (constituídas(dissolvidas por atos notariais e conservatórias). Não inclui as empresas individuais.

(24) Soc Const/Soc dissolv: (nº de sociedades constituídas)/ (nº de sociedades dissolvidas) * 100.

(25) Indicador de turbulência: $|(x+y)/(x-y)|$ com x: nº de sociedades constituídas e y: nº de sociedades dissolvidas.

(26) Taxa de natalidade: (nº de sociedades constituídas)/ (nº de sociedades existentes) * 100.

(27) Taxa de mortalidade: (nº de sociedades dissolvidas)/ (nº de sociedades existentes) * 100.

(28) Empresas de capital maioritariamente estrangeiro.

(29) Produtividade aparente do trabalho / Custos Anuais médios com o Pessoal : (VAB / Emprego) / (Custos com o pessoal / nº de trabalhadores) * 100.

(30) A BACH – Bank for the Accounts of Companies Harmonized é uma base de dados que contém informação contabilística anual harmonizada sobre as empresas não financeiras de 12 países europeus, incluindo Portugal. Dados disponíveis para 2023 para os países: Alemanha, Áustria, Bélgica, Croácia, Eslováquia, Espanha, França, Hungria, Itália, Luxemburgo, Polónia e Portugal.

(31) Intensidade em I&D: Despesas em I&D/VAB.

SÍNTESE ESTATÍSTICA SETORIAL SECTOR STATISTIC PROFILE

INDÚSTRIAS TRANSFORMADORAS (SECÇÃO C)

MANUFACTURING (SECTION C)

CAE 25 - Fabricação de produtos metálicos, excepto máquinas e equipamentos

NACE 25 - Manufacture of fabricated metal products, except machinery and equipment

NOTAS E SINAIS CONVENCIONAIS / NOTES AND CONVENTIONAL SIGNS

(32) De acordo com a NRCN (A38): Nomenclatura de Ramos de Atividade das Contas Nacionais, 38 ramos. A NRCN_A38 resulta da agregação da NRCN (A82): Nomenclatura de Ramos de Atividade das Contas Nacionais, 82 ramos. A nomenclatura com um nível de agregação por 82 ramos de atividade (A82) foi criada pelas Contas Nacionais Portuguesas a partir da nomenclatura estabelecida no manual de implementação da CAE-Rev3 nas Contas Nacionais pelo Eurostat com nível de agregação por 88 ramos de atividade (A88).

(33) De acordo com Nomenclaturas de Ramos de Atividade da Conta de Fluxos Físicos de Energia (A64) - Base 2021.

(34) Nos casos das atividades pertencentes à Secção F da CAE Rev3 (Construção), os dados são apresentados para o total da secção, pelo facto dos mesmos serem por tipo de obra, não sendo possível aferir os valores por CAE a 2 dígitos (Divisão).

Nº - Número/Unidade; M€ - Milhões de euros; VVN - Volume de Negócios; VABpm - Valor Acrescentado Bruto a preços de mercado; FBCF - Formação Bruta de Capital de Fixo; PME - Pequenas e Médias Empresas; ETC - Equivalente a Tempo Completo; Kt: mil toneladas; tCO2eq: toneladas equivalentes de CO2; SOX: Toneladas equivalentes a SOX; t equiv, COVNM: Toneladas equivalentes a Compostos Orgânicos Voláteis Não Metanosos ; Gj: 109 joules.

... - Não aplicável, dado não disponível ou confidencial; § Valor com erro de amostragem associado superior a 20%, pelo que não pode ser divulgado.

(1) The update of Business Statistics due to the implementation of ESA2010 in National Accounts, which replaced the previous ESA1995, determined changes in the classification of the institutional sector entities, with emphasis on the need to distinguish the Investment Managers of Shareholdings (Holdings) of the Social Headquarters (Head-offices). In National Accounts, the former are excluded from the institutional sector non-financial corporations, while the second are part of that institutional sector. These changes had an immediate impact in Business Statistics, which, in order to increase the consistency with the National Accounts, has resulted in the revision of the series of business statistics results for the period 2008-2015, only concerning the business sector where these companies are classified, that is in Section M of CAE Rev.3 - consultancy activities, scientific, technical and similar. It is also important to note that the time series by sectors of activity reflecting the behavior of economic activity and the dynamics of changes in relative prices of the products are still affected by mergers and spin-off companies with consequential amendments of the respective activities according to CAE Rev.3, as the example of the information and communication sector in 2014 and 2015. The 2014 data was also revised in Section L of NACE Rev.2 - Real estate activities, following the updating of the information of a large company.

The statistical indicators presented are based on data from the Integrated Business Accounts System (IBAS), to nonfinancial enterprises. This data was obtained from IBAS, which results from a business statistics integration process, based on administrative data, with a focus on the Simplified Business Information (IES). According to IBAS there are two categories of enterprises: companies and individual enterprises. Only enterprises from section A to S (except K and O) of NACE-Rev.2 were considered.

The data series presented may differ between the different sections, according to the different levels of detail required.

(2) Includes sole proprietors and self-employed.

SÍNTESE ESTATÍSTICA SETORIAL SECTOR STATISTIC PROFILE

INDÚSTRIAS TRANSFORMADORAS (SECÇÃO C)

MANUFACTURING (SECTION C)

CAE 25 - Fabricação de produtos metálicos, excepto máquinas e equipamentos

NACE 25 - Manufacture of fabricated metal products, except machinery and equipment

NOTAS E SINAIS CONVENCIONAIS / NOTES AND CONVENTIONAL SIGNS

(3) Establishments: an enterprise or part thereof (e.g. a workshop, factory, warehouse, office, mine or depot) situated in a geographically identified place. At or from this place economic activity is carried out for which ' save for certain exceptions ' one or more persons work (even if only part-time) for one and the same enterprise.

(4) The classification of large enterprises was based on the recommendation of the Commission of May 6th, 2003. As such, enterprises were considered to be large when observing one of the following criteria: 250 or more persons employed or turnover above €50 million and total assets above €43 million. The remaining companies were considered SME. A small company is defined as being a company that employs less than 50 persons which turnover or total assets is less than €10 million. A microenterprise employs less than 10 persons which turnover or total assets is less than €2 million.

(5) Ratios refer only to companies.

(6) Average Size: Total persons employed/Total of enterprises.

(7) Turnover per person employed (thousand euros): Turnover/Persons employed.

(8) Value Added Rate: GVA/ Production * 100.

(9) Investment Rate: GFCF/GVA* 100.

(10) Apparent labour productivity : GVA / Persons employed.

(11) Debt to equity ratio: Total Liabilities / Total Equity.

(12) Days Sales outstanding: Average period, in days, that occurs between the sales/services provided moment and the receipts moment.

(13) Days Payable outstanding: Average period, in days, that occurs between the purchases/services acquired moment and the payments moment.

(14) Liquidity current ratio: current Assets/current Liabilities * 100.

(15) Capital ratio: Equity/Assets * 100.

(16) Solvency ratio: Equity/Liabilities * 100.

SÍNTESE ESTATÍSTICA SETORIAL SECTOR STATISTIC PROFILE

INDÚSTRIAS TRANSFORMADORAS (SECÇÃO C)

MANUFACTURING (SECTION C)

CAE 25 - Fabricação de produtos metálicos, excepto máquinas e equipamentos

NACE 25 - Manufacture of fabricated metal products, except machinery and equipment

NOTAS E SINAIS CONVENCIONAIS / NOTES AND CONVENTIONAL SIGNS

(17) Obtained funding over total liabilities: $\text{obtained funding (non current liabilities + current liabilities)/Liabilities} * 100$.

(18) Return on Equity (ROE): $\text{net Income/Equity} * 100$.

(19) Profitability of Sales: $\text{net Income/Turnover} * 100$.

(20) Asset turnover: Turnover/Assets .

(21) Financial Leverage: Assets/Equity .

(22) DuPont analysis: Profitability of Sales x Asset turnover x Financial Leverage. Gráfico representativo das diferentes componentes da variação homóloga do ROE.

(23) Data concerning corporations (formed / dissolved by deed of Notary and Conservatories). Individual enterprises are not included.

(24) Formation/Dissolution: $\text{(formation of companies (ner) / (dissolution of companies (ner))} * 100$.

(25) Turbulence indicator: $| (x + y) / (x - y) |$; x : formation of companies (ner) and y : dissolution of companies (ner).

(26) Birth Rate: $\text{(formation of companies (ner) / (existing companies (ner))} * 100$.

(27) Death Rate: $\text{(dissolution of companies (ner) / (existing companies (ner))} * 100$.

(28) Foreign controlled enterprises.

(29) Apparent labour productivity/average annual personnel costs : $\text{(GVA/ Employment) / (Compensation of employees / Number of Employees)} * 100$.

(30) BACH – Bank for the Accounts of Companies Harmonized is a database that contains harmonised annual accounting information on European non-financial corporations from 12 European countries, including Portugal. Data available for 2022 concerning Austria, Belgium, Croatia, France, Germany, Hungary, Italy, Luxembourg, Poland, Portugal, Slovakia and Spain.

SÍNTESE ESTATÍSTICA SETORIAL SECTOR STATISTIC PROFILE

INDÚSTRIAS TRANSFORMADORAS (SECÇÃO C)

MANUFACTURING (SECTION C)

CAE 25 - Fabricação de produtos metálicos, excepto máquinas e equipamentos

NACE 25 - Manufacture of fabricated metal products, except machinery and equipment

NOTAS E SINAIS CONVENCIONAIS / NOTES AND CONVENTIONAL SIGNS

(31) R&D Intensity: R&D Expenditures/Turnover.

(32) According the Nomenclature of Industries of the National Accounts (NRCN), 38 branches of activity (A38). A38 is an aggregation from the NRCN, 82 branches of activity (A82).

The nomenclature A82 was created by the Portuguese National Accounts, deriving from the classification established in the implementation manual of NACE Rev. 2 in National Accounts by Eurostat with an aggregation level of 88 activity branches (A88).

(33) According Physical Flow Energy Accounts Classification by Industry (A64) - Base 2021.

(34) In case of a Construction activity from Section F of NACE Rev2 (Construction), data reported refers to total section, since they are by work type, and not by NACE Rev2, 2 digits level.

Ner - Number, Unit; M€ - Millions of euros; GVA: Gross Value Added; GFCF: Gross Fixed Capital Formation; SME - Small and medium enterprises, FTE - Full Time Equivalent; Kt: 1000 Metric tons of CO₂; tCO₂eq: metric tons of CO₂ equivalent ; SOX: Metric tons of SOX; t equiv. COVNM: Tons of NMVOC equivalent; Gj: 109 joules.

... - Not aplicable, not available or confidential value. §: Extremely unreliable value.