

SÍNTESE ESTATÍSTICA SETORIAL SECTOR STATISTIC PROFILE

INDÚSTRIAS TRANSFORMADORAS (SECÇÃO C)

MANUFACTURING (SECTION C)

CAE 251 - Fabricação de elementos de construção em metal

NACE 251 - Manufacture of structural metal products

Índice / Index

ESTATÍSTICAS DAS EMPRESAS <i>BUSINESS STATISTICS</i>	2
PRINCIPAIS INDICADORES ECONÓMICOS DAS EMPRESAS NÃO FINANCEIRAS EM PORTUGAL <i>ANNUAL DETAILED ENTERPRISE STATISTICS - MAIN INDICATORS</i>	2
NATUREZA JURÍDICA <i>LEGAL FORM</i>	3
LOCALIZAÇÃO GEOGRÁFICA <i>REGIONAL STRUCTURE</i>	4
DIMENSÃO (escalões de pessoal ao serviço) <i>EMPLOYMENT SIZE CLASSES (number of persons employed)</i>	5
PEQUENAS E MÉDIAS EMPRESAS (PME) - SECÇÃO <i>SMALL AND MEDIUM ENTERPRISES (SME) - SECTION</i>	7
PESSOAS COLETIVAS E ENTIDADES EQUIPARADAS <i>LEGAL PERSONS AND EQUIVALENT</i>	8
PESSOAS COLETIVAS E ENTIDADES EQUIPARADAS - LOCALIZAÇÃO GEOGRÁFICA <i>LEGAL PERSONS EN EQUIVALENT - REGIONAL STRUCTURE</i>	9
INDICADORES ECONÓMICOS E FINANCEIROS DAS SOCIEDADES EM PORTUGAL <i>ECONOMIC AND FINANCIAL INDICATORS - COMPANIES</i>	14
RACIOS ECONÓMICO-FINANCEIROS DA CENTRAL DE BALANÇOS DO BANCO DE PORTUGAL - SOCIEDADES <i>ECONOMIC AND FINANCIAL RATIOS - BANCO DE PORTUGAL - COMPANIES</i>	16
ESTATÍSTICAS DAS EMPRESAS - COMPARAÇÕES EUROPEIAS <i>BUSINESS STATISTICS - EUROPEAN COMPARISONS</i>	18
FILIAIS ESTRANGEIRAS EM PORTUGAL <i>FOREIGN CONTROL OF ENTERPRISES</i>	22
COMÉRCIO INTERNACIONAL DE BENS <i>INTERNATIONAL TRADE OF GOODS</i>	23
COMÉRCIO INTERNACIONAL DE BENS E SERVIÇOS <i>INTERNATIONAL TRADE OF GOODS AND SERVICES</i>	27
NOTAS E SINAIS CONVENCIONAIS <i>NOTES AND CONVENTIONAL SIGNS</i>	29

SÍNTESE ESTATÍSTICA SETORIAL SECTOR STATISTIC PROFILE

INDÚSTRIAS TRANSFORMADORAS (SECÇÃO C)

MANUFACTURING (SECTION C)

CAE 251 - Fabricação de elementos de construção em metal

NACE 251 - Manufacture of structural metal products

ESTATÍSTICAS DAS EMPRESAS ⁽¹⁾

BUSINESS STATISTICS ⁽¹⁾

Fonte: INE, Sistema de Contas Integradas das Empresas.
Source: Statistics Portugal, Integrated Business Accounts System.

PRINCIPAIS INDICADORES ECONÓMICOS DAS EMPRESAS NÃO FINANCEIRAS EM PORTUGAL

ANNUAL DETAILED ENTERPRISE STATISTICS - MAIN INDICATORS

	Empresas (nº) Enterprises (ner)			Pessoal ao Serviço (Nº) Persons employed (ner)			VVN / Turnover (M€)			VABpm / GVA (M€)			FBCF / GFCF (M€)		
	CAE	% na Divisão	% na Secção	CAE	% na Divisão	% na Secção	CAE	% na Divisão	% na Secção	CAE	% na Divisão	% na Secção	CAE	% na Divisão	% na Secção
	NACE	% in Division	% in Section	NACE	% in Division	% in Section	NACE	% in Division	% in Section	NACE	% in Division	% in Section	NACE	% in Division	% in Section
	251	25	C	251	25	C	251	25	C	251	25	C	251	25	C
2020	5 521	47,0%	8,3%	37 741	40,5%	5,3%	2 831	40,9%	3,3%	968	39,0%	4,6%	143	39,0%	3,4%
2021	5 734	47,8%	8,5%	39 998	41,9%	5,5%	3 499	41,7%	3,4%	1 105	38,4%	4,4%	163	41,5%	3,6%
2022	5 794	48,2%	8,5%	41 286	42,8%	5,6%	4 099	41,9%	3,2%	1 238	38,7%	4,5%	241	43,4%	4,2%
2023	5 933	48,7%	8,6%	43 399	43,3%	5,8%	4 384	43,5%	3,5%	1 476	41,7%	5,0%	298	45,1%	4,5%
2024	6 104	49,3%	8,7%	45 319	44,3%	6,1%	4 646	44,7%	3,7%	1 598	42,5%	5,3%	273	46,6%	4,1%

SÍNTESE ESTATÍSTICA SETORIAL SECTOR STATISTIC PROFILE

INDÚSTRIAS TRANSFORMADORAS (SECÇÃO C)

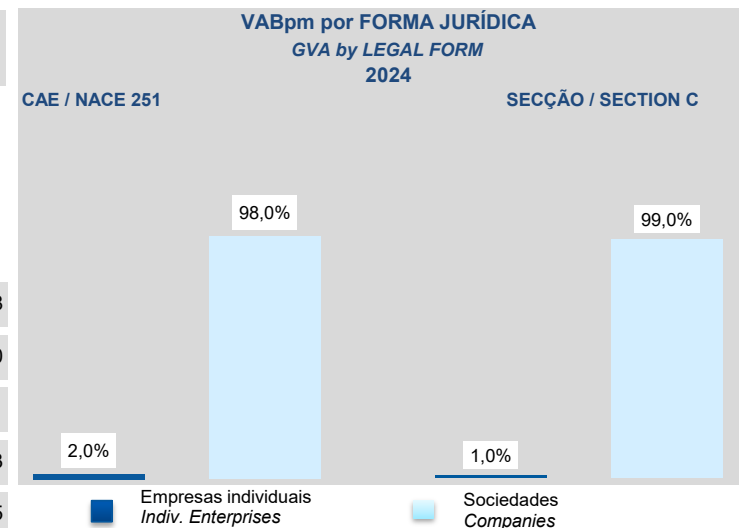
MANUFACTURING (SECTION C)

CAE 251 - Fabricação de elementos de construção em metal

NACE 251 - Manufacture of structural metal products

NATUREZA JURÍDICA LEGAL FORM

	Empresas (nº) Enterprises (ner)		Empresas Individuais (Nº) ⁽²⁾ Individual enterprises (ner) ⁽²⁾		Sociedades (Nº) Companies (ner)	
	CAE NACE	Dimensão Média (Pessoas/Empresa)	CAE NACE	Dimensão Média (Pessoas/ Empresa)	CAE NACE	Dimensão Média (Pessoas/ Empresa)
	251	Average Size (persons/enterprise)	251	Average Size (persons/enterprise)	251	Average Size (persons/enterprise)
2018	5 521	6,8	1 930	1,3	3 591	9,8
2019	5 734	7,0	1 961	1,2	3 773	10,0
2022	5 794	7,1	1 932	1,2	3 862	10,1
2023	5 933	7,3	1 943	1,2	3 990	10,3
2024	6 104	7,4	1 990	1,2	4 114	10,5



SÍNTESE ESTATÍSTICA SETORIAL SECTOR STATISTIC PROFILE

INDÚSTRIAS TRANSFORMADORAS (SECÇÃO C)

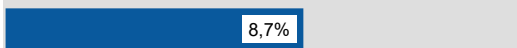
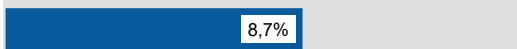





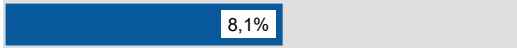



MANUFACTURING (SECTION C)

CAE 251 - Fabricação de elementos de construção em metal

NACE 251 - Manufacture of structural metal products

LOCALIZAÇÃO GEOGRÁFICA REGIONAL STRUCTURE

CAE / NACE 251 - 2024

	Empresas Enterprises		Pessoal ao Serviço Persons employed		VVN / Turnover		VABpm / GVA		Empresas/ Enterprises por / by NUTS II		Estabelecimentos ⁽³⁾ (2023) Establishments ⁽³⁾ (2023)	
	Nº / ner	Estrutura Regional Regional Structure (%)	Nº / ner	Estrutura Regional Regional Structure (%)	M€	Estrutura Regional Regional Structure (%)	M€	Estrutura Regional Regional Structure (%)	Peso da CAE 251 na Secção C Share of NACE 251 in Section C		Nº / ner	Estrutura Regional Regional Structure (%)
Portugal	6 104	100,0%	45 319	100,0%	4 646	100,0%	1 598	100,0%		8,7%	6 088	100,0%
Continente	5 908	96,8%	43 820	96,7%	4 530	97,5%	1 550	97,0%		8,7%	5 881	96,6%
Norte	2 473	40,5%	20 165	44,5%	2 116	45,5%	710	44,4%		7,4%	2 448	40,2%
Centro	1 451	23,8%	12 351	27,3%	1 477	31,8%	481	30,1%		11,2%	1 456	23,9%
Grande Lisboa	652	10,7%	3 009	6,6%	248	5,3%	93	5,8%		8,0%	652	10,7%
Oeste e Vale do Tejo	561	9,2%	4 277	9,4%	426	9,2%	151	9,5%		10,1%	554	9,1%
Península de Setúbal	268	4,4%	2 501	5,5%	143	3,1%	75	4,7%		9,4%	263	4,3%
Alentejo	232	3,8%	614	1,4%	36	0,8%	14	0,9%		8,1%	249	4,1%
Algarve	271	4,4%	903	2,0%	84	1,8%	25	1,6%		12,1%	259	4,3%
R. A. Açores	94	1,5%	780	1,7%	49	1,1%	23	1,4%		7,6%	103	1,7%
R. A. Madeira	102	1,7%	719	1,6%	68	1,5%	25	1,6%		12,6%	104	1,7%

SÍNTESE ESTATÍSTICA SETORIAL SECTOR STATISTIC PROFILE

INDÚSTRIAS TRANSFORMADORAS (SECÇÃO C)

MANUFACTURING (SECTION C)

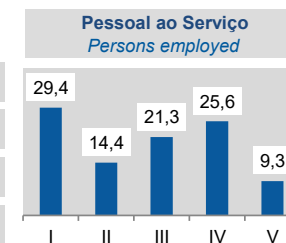
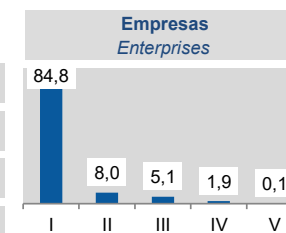
CAE 251 - Fabricação de elementos de construção em metal

NACE 251 - Manufacture of structural metal products

ESTATÍSTICAS DAS EMPRESAS ⁽¹⁾ (continuação) BUSINESS STATISTICS ⁽¹⁾ (continued)

DIMENSÃO (escalões de pessoal ao serviço) EMPLOYMENT SIZE CLASSES (number of persons employed)

	1 - 9 (I)		10 - 19 (II)		20 - 49 (III)		50 - 249 (IV)		>= 250 (V)		2024 Esc. Pessoal ao Serviço Employment size classes (%)
	CAE NACE 251	% no total Share in total	CAE NACE 251	% no total Share in total	CAE NACE 251	% no total Share in total	CAE NACE 251	% no total Share in total	CAE NACE 251	% no total Share in total	
Empresas / Enterprises (Nº / ner)											
2021	4 887	85,2%	466	8,1%	267	4,7%	107	1,9%	7	0,1%	
2022	4 927	85,0%	475	8,2%	279	4,8%	105	1,8%	8	0,1%	
2023	5 041	85,0%	485	8,2%	283	4,8%	114	1,9%	10	0,2%	
2024	5 177	84,8%	491	8,0%	314	5,1%	113	1,9%	9	0,1%	
Pessoal ao Serviço / Persons Employed (Nº / ner)											
2021	12 463	31,2%	6 212	15,5%	7 933	19,8%	10 425	26,1%	2 965	7,4%	
2022	12 717	30,8%	6 366	15,4%	8 380	20,3%	10 737	26,0%	3 086	7,5%	
2023	12 960	29,9%	6 524	15,0%	8 631	19,9%	11 308	26,1%	3 976	9,2%	
2024	13 305	29,4%	6 523	14,4%	9 657	21,3%	11 600	25,6%	4 234	9,3%	



SÍNTESE ESTATÍSTICA SETORIAL SECTOR STATISTIC PROFILE

INDÚSTRIAS TRANSFORMADORAS (SECÇÃO C)

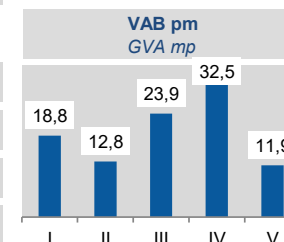
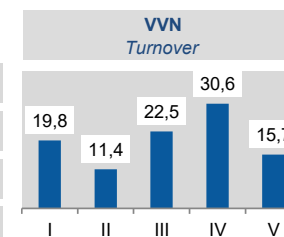
MANUFACTURING (SECTION C)

CAE 251 - Fabricação de elementos de construção em metal

NACE 251 - Manufacture of structural metal products

	1 - 9 (I)		10 - 19 (II)		20 - 49 (III)		50 - 249 (IV)		>= 250 (V)	
	CAE NACE 251	% no total Share in total	CAE NACE 251	% no total Share in total	CAE NACE 251	% no total Share in total	CAE NACE 251	% no total Share in total	CAE NACE 251	% no total Share in total
VVN / Turnover (M€)										
2021	774	22,1%	444	12,7%	717	20,5%	1 151	32,9%	413	11,8%
2022	848	20,7%	533	13,0%	886	21,6%	1 242	30,3%	590	14,4%
2023	866	19,8%	522	11,9%	967	22,1%	1 278	29,2%	751	17,1%
2024	922	19,8%	532	11,4%	1 043	22,5%	1 421	30,6%	729	15,7%
VAB / GVA (M€)										
2021	222	20,1%	150	13,6%	239	21,7%	376	34,0%	117	10,6%
2022	249	20,1%	176	14,2%	281	22,7%	393	31,7%	139	11,2%
2023	277	18,8%	194	13,2%	337	22,8%	460	31,2%	207	14,1%
2024	301	18,8%	205	12,8%	383	23,9%	519	32,5%	191	11,9%

2024
Esc. Pessoal ao Serviço
Employment size classes
(%)



SÍNTESE ESTATÍSTICA SETORIAL SECTOR STATISTIC PROFILE

INDÚSTRIAS TRANSFORMADORAS (SECÇÃO C)

MANUFACTURING (SECTION C)

CAE 251 - Fabricação de elementos de construção em metal

NACE 251 - Manufacture of structural metal products

PEQUENAS E MÉDIAS EMPRESAS (PME) - SECÇÃO C

SMALL AND MEDIUM ENTERPRISES (SME) - SECTION C

	Pequenas e Médias Empresas (PME) <i>Small and Medium Enterprises (SME)</i>						Grandes Empresas ⁽⁴⁾ <i>Large Enterprises ⁽⁴⁾</i>	Sociedades de elevado crescimento <i>(Sociedades com dez ou mais pessoas remuneradas) High Growth Companies (Companies with 10 or more persons employed)</i>				
	Total PME / SME		Micro e Pequenas Empresas <i>Micro and Small Enterprises</i>		Médias Empresas <i>Medium Enterprises</i>			Total		Gazelas <i>Gazelles</i>		
	Nº / <i>ner</i>	% na Secção C <i>Share in Section C</i>	Nº / <i>ner</i>	% na Secção C <i>Share in Section C</i>	Nº / <i>ner</i>	% na Secção C <i>Share in Section C</i>		Nº / <i>ner</i>	% na Secção C <i>Share in Section C</i>	Nº / <i>ner</i>	% na Secção C <i>Share in Section C</i>	
2021	66 924	99,4%	64 530	95,9%	2 394	3,6%	393	0,6%	1 140	1,7%	113	0,2%
2022	68 096	99,4%	65 626	95,8%	2 470	3,6%	405	0,6%	1 122	1,6%	94	0,1%
2023	68 745	99,4%	66 223	95,8%	2 522	3,6%	415	0,6%	1 227	1,8%	97	0,1%
2024	69 461	99,4%	66 969	95,8%	2 492	3,6%	437	0,6%	1 206	1,7%	94	0,1%

TVH y.o.y. (%)	Total PME / SME	Micro e Pequenas Empresas	Médias Empresas	Grandes Empresas	Total Sociedades de elevado crescimento	Gazelas
2023	1,0%	0,9%	2,1%	2,5%	9,4%	3,2%
2024	1,0%	1,1%	-1,2%	5,3%	-1,7%	-3,1%

SÍNTESE ESTATÍSTICA SETORIAL SECTOR STATISTIC PROFILE

INDÚSTRIAS TRANSFORMADORAS (SECÇÃO C)

MANUFACTURING (SECTION C)

CAE 251 - Fabricação de elementos de construção em metal

NACE 251 - Manufacture of structural metal products

ESTATÍSTICAS DAS EMPRESAS ⁽¹⁾(continuação)

BUSINESS STATISTICS ⁽¹⁾ (continued)

PESSOAS COLETIVAS E ENTIDADES EQUIPARADAS ⁽²³⁾

LEGAL PERSONS AND EQUIVALENT ⁽²³⁾

Fonte: INE, Sistema de Contas Integradas das Empresas e Constituição e Dissolução de Pessoas Colectivas e Entidades Equiparadas por Escritura Pública.

Source: Statistics Portugal, Integrated Business Accounts System, Ministry of Justice Directorate General for Justice Policy).

	Sociedades Constituídas <i>Formation of Companies</i>		Sociedades Dissolvidas <i>Dissolution of Companies</i>		Soc Const/Soc Dissolv ⁽²⁴⁾ <i>Formation/Dissolution ⁽²⁴⁾</i>		Indicador de Turbulência ⁽²⁵⁾ <i>Turbulence Indicator ⁽²⁵⁾</i>		Taxa de Natalidade ⁽²⁶⁾ <i>Birth Rate ⁽²⁶⁾</i>		Taxa de Mortalidade ⁽²⁷⁾ <i>Death Rate ⁽²⁷⁾</i>	
	CAE	Secção	CAE	Secção	CAE	Secção	CAE	Secção	CAE	Secção	CAE	Secção
	NACE	Section	NACE	Section	NACE	Section	NACE	Section	NACE	Section	NACE	Section
	251	C	251	C	251	C	251	C	251	C	251	C
2020	180	2 120	65	1 311	276,9	161,7	2,1	4,2	5,0	5,3	1,8	3,3
2021	228	2 195	134	1 686	170,1	130,2	3,9	7,6	6,0	5,4	3,6	4,1
2022	198	2 157	107	1 506	185,0	143,2	3,4	5,6	5,1	5,2	2,8	3,7
2023	245	2 107	60	962	408,3	219,0	1,6	2,7	6,1	5,1	1,5	2,3
2024	233	2 153	112	1 431	208,0	150,5	2,9	5,0	5,7	5,2	2,7	3,4

SÍNTESE ESTATÍSTICA SETORIAL SECTOR STATISTIC PROFILE

INDÚSTRIAS TRANSFORMADORAS (SECÇÃO C)

MANUFACTURING (SECTION C)

CAE 251 - Fabricação de elementos de construção em metal

NACE 251 - Manufacture of structural metal products

LOCALIZAÇÃO GEOGRÁFICA REGIONAL STRUCTURE

	Sociedades Constituídas <i>Formation of Companies</i>		Sociedades Dissolvidas <i>Dissolution of Companies</i>		Soc Const/Soc Dissolv ⁽²⁴⁾ <i>Formation/Dissolution⁽²⁴⁾</i>		Indicador de Turbulência ⁽²⁵⁾ <i>Turbulence Indicator⁽²⁵⁾</i>		Perfil por Região NUTS II <i>Regional Structure by NUTS II</i>	
	CAE	Secção	CAE	Secção	CAE	Secção	CAE	Secção	CAE	Secção
	NACE	Section	NACE	Section	NACE	Section	NACE	Section	NACE	Section
	251	C	251	C	251	C	251	C	251	C
Norte										
2020	85	1 096	24	748	354,2	146,5	1,8	5,3		
2021	96	1 077	53	719	181,1	149,8	3,5	5,0		
2022	104	1 019	41	739	253,7	137,9	2,3	6,3		
2023	118	962	21	472	561,9	203,8	1,4	2,9		
2024	113	963	27	720	418,5	133,8	1,6	6,9		
Centro										
2020	43	309	14	168	307,1	183,9	2,0	3,4		
2021	41	320	15	252	273,3	127,0	2,2	8,4		
2022	32	292	13	185	246,2	157,8	2,4	4,5		
2023	48	333	13	142	369,2	234,5	1,7	2,5		
2024	42	335	22	167	190,9	200,6	3,2	3,0		

SÍNTESE ESTATÍSTICA SETORIAL SECTOR STATISTIC PROFILE

INDÚSTRIAS TRANSFORMADORAS (SECÇÃO C)

MANUFACTURING (SECTION C)

CAE 251 - Fabricação de elementos de construção em metal

NACE 251 - Manufacture of structural metal products

	Sociedades Constituídas <i>Formation of Companies</i>		Sociedades Dissolvidas <i>Dissolution of Companies</i>		Soc Const/Soc Dissolv ⁽²⁴⁾ <i>Formation/Dissolution⁽²⁴⁾</i>		Indicador de Turbulência ⁽²⁵⁾ <i>Turbulence Indicator⁽²⁵⁾</i>		Perfil por Região NUTS II <i>Regional Structure by NUTS II</i>	
	CAE	Secção	CAE	Secção	CAE	Secção	CAE	Secção	CAE	Secção
	NACE	Section	NACE	Section	NACE	Section	NACE	Section	NACE	Section
	251	C	251	C	251	C	251	C	251	C
Grande Lisboa										
2020	19	304	12	146	158,3	208,2	4,4	2,8		
2021	32	320	28	351	114,3	91,2	15,0	21,6		
2022	25	379	17	234	147,1	162,0	5,3	4,2		
2023	25	353	13	149	192,3	236,9	3,2	2,5		
2024	19	362	27	269	70,4	134,6	5,8	6,8		
Oeste e Vale do Tejo										
2020	15	150	1	91	1500,0	164,8	1,1	4,1		
2021	23	152	11	132	209,1	115,2	2,8	14,2		
2022	15	156	11	107	136,4	145,8	6,5	5,4		
2023	20	131	7	59	285,7	222,0	2,1	2,6		
2024	23	140	14	106	164,3	132,1	4,1	7,2		

SÍNTESE ESTATÍSTICA SETORIAL SECTOR STATISTIC PROFILE

INDÚSTRIAS TRANSFORMADORAS (SECÇÃO C)

MANUFACTURING (SECTION C)

CAE 251 - Fabricação de elementos de construção em metal

NACE 251 - Manufacture of structural metal products

Sociedades Constituídas <i>Formation of Companies</i>		Sociedades Dissolvidas <i>Dissolution of Companies</i>		Soc Const/Soc Dissolv ⁽²⁴⁾ <i>Formation/Dissolution⁽²⁴⁾</i>		Indicador de Turbulência ⁽²⁵⁾ <i>Turbulence Indicator⁽²⁵⁾</i>		Perfil por Região NUTS II <i>Regional Structure by NUTS II</i>	
CAE NACE	Secção Section	CAE NACE	Secção Section	CAE NACE	Secção Section	CAE NACE	Secção Section	CAE NACE	Secção Section
251	C	251	C	251	C	251	C	251	C
Península de Setúbal									
2020	10	93	5	70	200,0	132,9	3,0	7,1	
2021	15	115	8	73	187,5	157,5	3,3	4,5	
2022	8	118	15	90	53,3	131,1	3,3	7,4	
2023	9	121	0	44	...	275,0	1,0	2,1	
2024	15	145	13	67	115,4	216,4	14,0	2,7	
<div style="display: flex; justify-content: space-around;"> ■ Soc Constituídas / Formation of companies ■ Soc Dissolvidas / Dissolution of companies </div>									
Alentejo									
2020	2	73	1	36	200,0	202,8	3,0	2,9	
2021	13	90	8	81	162,5	111,1	4,2	19,0	
2022	6	64	1	58	600,0	110,3	1,4	20,3	
2023	7	75	3	41	233,3	182,9	2,5	3,4	
2024	8	87	4	35	200,0	248,6	3,0	2,3	

SÍNTESE ESTATÍSTICA SETORIAL SECTOR STATISTIC PROFILE

INDÚSTRIAS TRANSFORMADORAS (SECÇÃO C)

MANUFACTURING (SECTION C)

CAE 251 - Fabricação de elementos de construção em metal

NACE 251 - Manufacture of structural metal products

	Sociedades Constituídas <i>Formation of Companies</i>		Sociedades Dissolvidas <i>Dissolution of Companies</i>		Soc Const/Soc Dissolv ⁽²⁴⁾ <i>Formation/Dissolution⁽²⁴⁾</i>		Indicador de Turbulência ⁽²⁵⁾ <i>Turbulence Indicator⁽²⁵⁾</i>		Perfil por Região NUTS II <i>Regional Structure by NUTS II</i>	
	CAE	Secção	CAE	Secção	CAE	Secção	CAE	Secção	CAE	Secção
	NACE	Section	NACE	Section	NACE	Section	NACE	Section	NACE	Section
	251	C	251	C	251	C	251	C	251	C
Algarve										
2020	4	53	6	25	66,7	212,0	5,0	2,8		
2021	2	61	7	43	28,6	141,9	1,8	5,8		
2022	5	73	2	39	250,0	187,2	2,3	3,3		
2023	12	70	0	15	...	466,7	1,0	1,5		
2024	8	66	4	44	200,0	150,0	3,0	5,0		
Região Autónoma dos Açores										
2020	1	21	0	5	...	420,0	1,0	1,6		
2021	3	26	1	18	300,0	144,4	2,0	5,5		
2022	2	30	2	16	100,0	187,5	...	3,3		
2023	3	25	1	9	300,0	277,8	2,0	2,1		
2024	1	27	1	8	100,0	337,5	...	1,8		

SÍNTESE ESTATÍSTICA SETORIAL SECTOR STATISTIC PROFILE

INDÚSTRIAS TRANSFORMADORAS (SECÇÃO C)

MANUFACTURING (SECTION C)

CAE 251 - Fabricação de elementos de construção em metal

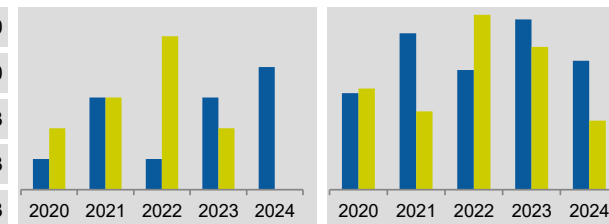
NACE 251 - Manufacture of structural metal products

Sociedades Constituídas <i>Formation of Companies</i>		Sociedades Dissolvidas <i>Dissolution of Companies</i>		Soc Const/Soc Dissolv ⁽²⁴⁾ <i>Formation/Dissolution⁽²⁴⁾</i>		Indicador de Turbulência ⁽²⁵⁾ <i>Turbulence Indicator⁽²⁵⁾</i>		Perfil por Região NUTS II <i>Regional Structure by NUTS II</i>	
CAE	Secção	CAE	Secção	CAE	Secção	CAE	Secção	CAE	Secção
NACE	Section	NACE	Section	NACE	Section	NACE	Section	NACE	Section
251	C	251	C	251	C	251	C	251	C

■ Soc Constituídas / *Formation of companies* ■ Soc Dissolvidas / *Dissolution of companies*

Região Autónoma da Madeira

2020	1	21	2	22	50,0	95,5	3,0	43,0
2021	3	34	3	17	100,0	200,0	...	3,0
2022	1	26	5	38	20,0	68,4	1,5	5,3
2023	3	37	2	31	150,0	119,4	5,0	11,3
2024	4	28	0	15	...	186,7	1,0	3,3



SÍNTESE ESTATÍSTICA SETORIAL SECTOR STATISTIC PROFILE

INDÚSTRIAS TRANSFORMADORAS (SECÇÃO C)

MANUFACTURING (SECTION C)

CAE 251 - Fabricação de elementos de construção em metal

NACE 251 - Manufacture of structural metal products

ESTATÍSTICAS DAS EMPRESAS ⁽¹⁾(continuação) BUSINESS STATISTICS ⁽¹⁾ (continued)

INDICADORES ECONÓMICOS E FINANCEIROS DAS SOCIEDADES EM PORTUGAL ⁽⁵⁾ ECONOMIC AND FINANCIAL INDICATORS - COMPANIES ⁽⁵⁾

	Dimensão média ⁽⁶⁾ Average Size ⁽⁶⁾			VVN por pessoa ao serviço ⁽⁷⁾ Turnover per person employed ⁽⁷⁾			Tx de valor acrescentado bruto ⁽⁸⁾ Value Added Rate ⁽⁸⁾			Taxa de investimento ⁽⁹⁾ Investment Rate ⁽⁹⁾			Produtiv. aparente do Trabalho ⁽¹⁰⁾ Apparent Labour Productivity ⁽¹⁰⁾			Debt to equity ratio ⁽¹¹⁾		
	CAE NACE	Divisão Division	Secção Section	CAE NACE	Divisão Division	Secção Section	CAE NACE	Divisão Division	Secção Section	CAE NACE	Divisão Division	Secção Section	CAE NACE	Divisão Division	Secção Section	CAE NACE	Divisão Division	Secção Section
	251	25	C	251	25	C	251	25	C	251	25	C	251	25	C	251	25	C
2020	9,8	12,2	17,2	78,1	77,4	125,2	34,9	37,0	25,7	15,1	15,0	19,8	26,6	27,7	30,5	1,6	1,4	1,2
2021	10,0	12,2	17,1	90,5	91,3	146,9	32,4	35,3	25,2	15,0	13,9	18,2	28,6	31,3	35,4	1,6	1,4	1,3
2022	10,1	12,1	17,3	102,7	105,3	178,6	31,2	34,4	22,4	19,8	17,6	20,9	31,0	34,4	38,4	1,6	1,4	1,3
2023	10,3	12,3	17,3	104,3	104,3	171,3	34,6	36,9	24,8	20,5	18,9	22,9	35,2	36,6	40,4	1,4	1,2	1,0
2024	10,5	12,4	17,2	105,9	105,3	174,1	35,0	37,6	25,1	17,4	15,8	22,4	36,4	38,0	41,6	1,4	1,2	1,0

SÍNTESE ESTATÍSTICA SETORIAL SECTOR STATISTIC PROFILE

INDÚSTRIAS TRANSFORMADORAS (SECÇÃO C)

MANUFACTURING (SECTION C)

CAE 251 - Fabricação de elementos de construção em metal

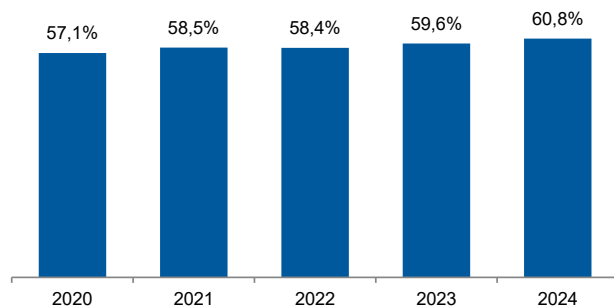
NACE 251 - Manufacture of structural metal products

INDICADORES ECONÓMICOS E FINANCEIROS DAS SOCIEDADES EM PORTUGAL ⁽⁵⁾ (Continuação) ECONOMIC AND FINANCIAL INDICATORS - COMPANIES ⁽⁵⁾ (Continued)

Dimensão Média / Average Size

Rácio entre a CAE 251 e a Secção C

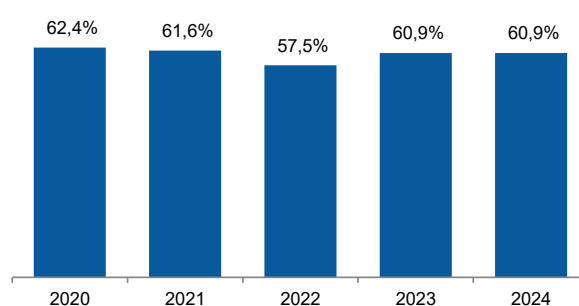
Ratio between NACE 251 and Section C



VVN por pessoa / Turnover per employee

Rácio entre a CAE 251 e a Secção C

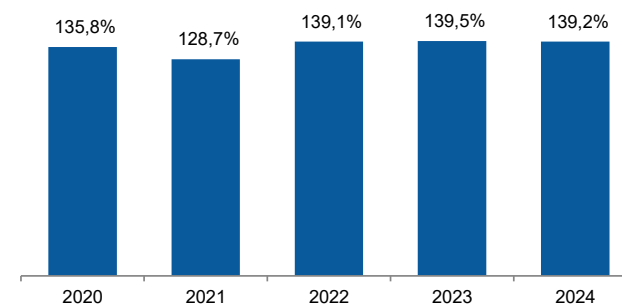
Ratio between NACE 251 and Section C



Tx. Valor acrescentado / Value added rate

Rácio entre a CAE 251 e a Secção C

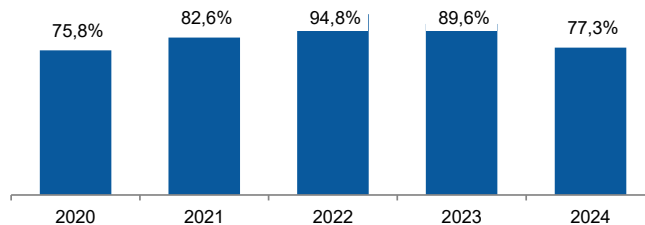
Ratio between NACE 251 and Section C



Taxa de investimento / Investment rate

Rácio entre a CAE 251 e a Secção C

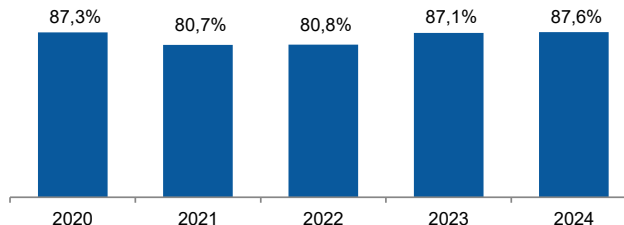
Ratio between NACE 251 and Section C



Produtividade aparente do Trabalho / Apparent Labour Productivity

Rácio entre a CAE 251 e a Secção C

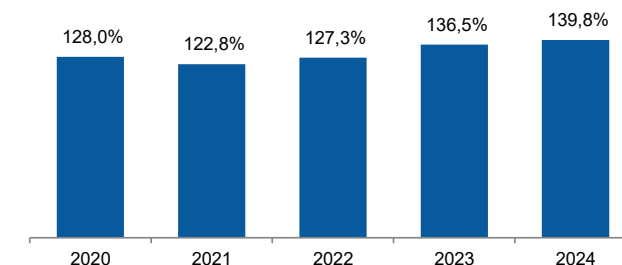
Ratio between NACE 251 and Section C



Debt to equity ratio

Rácio entre a CAE 251 e a Secção C

Ratio between NACE 251 and Section C



SÍNTESE ESTATÍSTICA SETORIAL SECTOR STATISTIC PROFILE

INDÚSTRIAS TRANSFORMADORAS (SECÇÃO C)

MANUFACTURING (SECTION C)

CAE 251 - Fabricação de elementos de construção em metal

NACE 251 - Manufacture of structural metal products

RACIOS ECONÓMICO-FINANCEIROS DA CENTRAL DE BALANÇOS DO BANCO DE PORTUGAL - SOCIEDADES ECONOMIC AND FINANCIAL RATIOS - BANCO DE PORTUGAL - COMPANIES

Fonte: Banco de Portugal, Central de Balanços.
Source: Banco de Portugal, Central Balance.

	Prazo Médio de Recebimentos ⁽¹²⁾			Prazo Médio de Pagamentos ⁽¹³⁾			Liquidez Geral ⁽¹⁴⁾			Autonomia Financeira ⁽¹⁵⁾			Solvabilidade Geral ⁽¹⁶⁾			Peso do Passivo Remunerado ⁽¹⁷⁾		
	Days Sales outstanding ⁽¹²⁾			Days Payable outstanding ⁽¹³⁾			Liquidity Current Ratio ⁽¹⁴⁾			Capital Ratio ⁽¹⁵⁾			Solvency Ratio ⁽¹⁶⁾			Obtained funding over total liabilities ⁽¹⁷⁾		
	CAE	Divisão	Secção	CAE	Divisão	Secção	CAE	Divisão	Secção	CAE	Divisão	Secção	CAE	Divisão	Secção	CAE	Divisão	Secção
	NACE	Division	Section	NACE	Division	Section	NACE	Division	Section	NACE	Division	Section	NACE	Division	Section	NACE	Division	Section
	251	25	C	251	25	C	251	25	C	251	25	C	251	25	C	251	25	C
2021	83	83	63	88	90	67	170,3	168,6	153,8	37,7	41,3	43,9	60,5	70,4	78,2	48,0	49,8	46,3
2022	79	77	56	81	83	62	160,9	163,6	150,9	38,9	42,8	44,5	63,6	74,8	80,2	46,3	47,5	45,1
2023	79	78	57	84	88	64	170,9	167,1	152,6	41,9	45,7	48,9	72,1	84,3	95,6	47,4	46,5	42,9
2024	78	79	57	83	89	65	168,8	167,3	152,3	42,6	47,3	49,8	74,2	89,6	99,4	44,9	44,5	42,0

SÍNTESE ESTATÍSTICA SETORIAL SECTOR STATISTIC PROFILE

INDÚSTRIAS TRANSFORMADORAS (SECÇÃO C)

MANUFACTURING (SECTION C)

CAE 251 - Fabricação de elementos de construção em metal

NACE 251 - Manufacture of structural metal products

	Rendibilidade dos Capitais Próprios ⁽¹⁸⁾ Return on Equity ⁽¹⁸⁾ (%)			Rendibilidade das vendas ⁽¹⁹⁾ Profitability of Sales ⁽¹⁹⁾ (%)			Rotação do Ativo ⁽²⁰⁾ Asset turnover ⁽²⁰⁾ (n.º vezes/times)			Alavancagem Financeira ⁽²¹⁾ Financial Leverage ⁽²¹⁾ (n.º vezes/times)		
	CAE	Divisão	Secção	CAE	Divisão	Secção	CAE	Divisão	Secção	CAE	Divisão	Secção
	NACE	Division	Section	NACE	Division	Section	NACE	Division	Section	NACE	Division	Section
	251	25	C	251	25	C	251	25	C	251	25	C
2021	22,8	14,6	9,0	9,7	7,4	4,2	0,9	0,8	1,0	2,7	2,4	2,3
2022	14,0	12,9	11,3	5,9	6,3	4,6	0,9	0,9	1,1	2,6	2,3	2,2
2023	14,3	11,8	11,1	6,6	6,2	5,4	0,9	0,9	1,0	2,4	2,2	2,0
2024	11,4	9,7	9,1	5,4	5,4	4,6	0,9	0,8	1,0	2,3	2,1	2,0



	Análise Dupont da Rendibilidade dos CP - CAE 251 ⁽²²⁾ DuPont Analysis on ROE - NACE 251				Análise Dupont da Rendibilidade dos CP - Secção C ⁽²²⁾ DuPont Analysis on ROE - Section C			
	2021	2022	2023	2024	2021	2022	2023	2024
Var. da Rendibilidade dos Capitais Próprios (p.p.)	▲	▼	▲	▼	▲	▲	▼	▼
Var. Rendibilidade das Vendas (p.p.)	▲	▼	▲	▼	▲	▲	▲	▼
Var. Rotação Ativo (%)	▲	▲	▼	▼	▲	▲	▼	▼
Var. Alavancagem Financeira (%)	▲	▼	▼	▼	▲	▼	▼	▼

SÍNTESE ESTATÍSTICA SETORIAL SECTOR STATISTIC PROFILE

INDÚSTRIAS TRANSFORMADORAS (SECÇÃO C)

MANUFACTURING (SECTION C)

CAE 251 - Fabricação de elementos de construção em metal

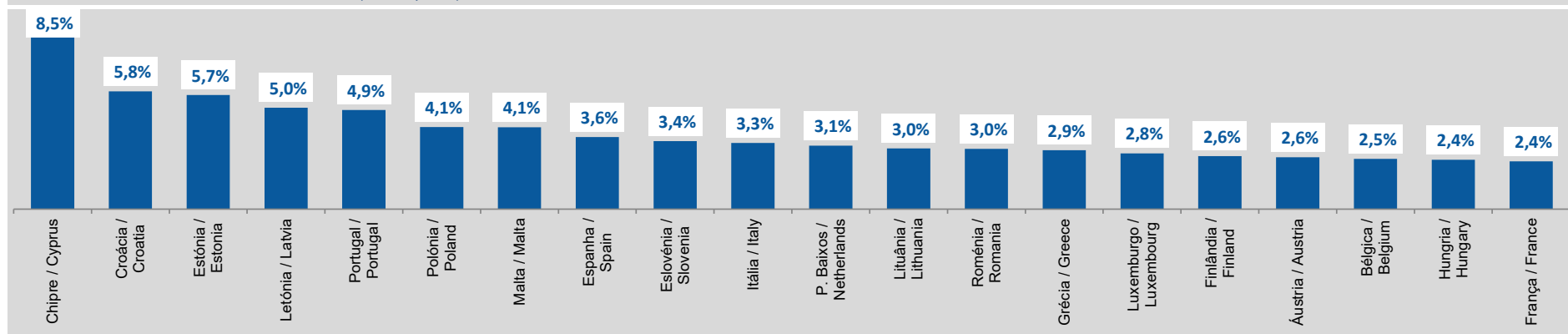
NACE 251 - Manufacture of structural metal products

ESTATÍSTICAS DAS EMPRESAS - COMPARAÇÕES EUROPEIAS - BUSINESS STATISTICS - EUROPEAN COMPARISONS - 2023

Fonte: Eurostat, Structural Business Statistics (Estatísticas Anuais das Empresas).
Source: Structural Business statistics (EUROSTAT)

Peso do VAB da CAE 251 no VAB total da Secção C (preços correntes)

Share of NACE 251 GVA in total GVA of Section C (current prices)



SÍNTESE ESTATÍSTICA SETORIAL SECTOR STATISTIC PROFILE

INDÚSTRIAS TRANSFORMADORAS (SECÇÃO C)

MANUFACTURING (SECTION C)

CAE 251 - Fabricação de elementos de construção em metal

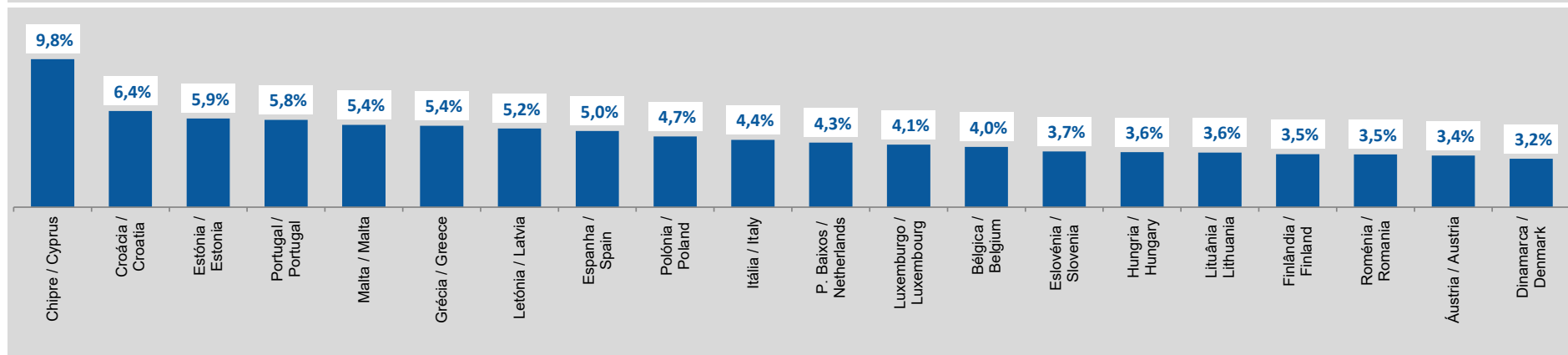
NACE 251 - Manufacture of structural metal products

ESTATÍSTICAS DAS EMPRESAS - COMPARAÇÕES EUROPEIAS - BUSINESS STATISTICS - EUROPEAN COMPARISONS - 2023

Fonte: Eurostat, Structural Business Statistics (Estatísticas Anuais das Empresas).
Source: Structural Business statistics (EUROSTAT)

Peso do Emprego da CAE 251 no total do Emprego, ETC, da Secção C

Share of NACE 251 employment in total employment (FTE) of Section C



SÍNTESE ESTATÍSTICA SETORIAL SECTOR STATISTIC PROFILE

INDÚSTRIAS TRANSFORMADORAS (SECÇÃO C)

MANUFACTURING (SECTION C)

CAE 251 - Fabricação de elementos de construção em metal

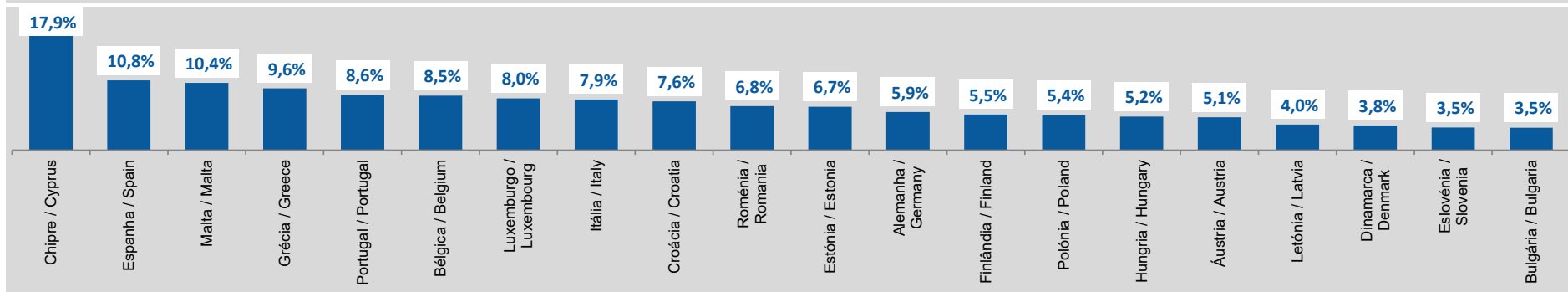
NACE 251 - Manufacture of structural metal products

ESTATÍSTICAS DAS EMPRESAS - COMPARAÇÕES EUROPEIAS - BUSINESS STATISTICS - EUROPEAN COMPARISONS - 2023

Fonte: Eurostat, Structural Business Statistics (Estatísticas Anuais das Empresas).
Source: Structural Business statistics (EUROSTAT)

Peso do número de Empresas da CAE 251 no total de Empresas da Secção C

Share of NACE 251 enterprises in total number of enterprises of Section C



SÍNTESE ESTATÍSTICA SETORIAL SECTOR STATISTIC PROFILE

INDÚSTRIAS TRANSFORMADORAS (SECÇÃO C)

MANUFACTURING (SECTION C)

CAE 251 - Fabricação de elementos de construção em metal

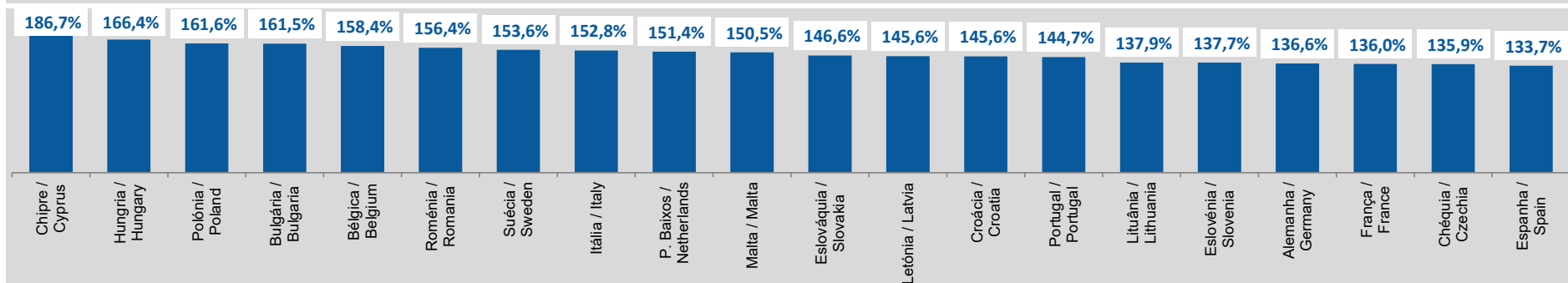
NACE 251 - Manufacture of structural metal products

ESTATÍSTICAS DAS EMPRESAS - COMPARAÇÕES EUROPEIAS - BUSINESS STATISTICS - EUROPEAN COMPARISONS - 2023

Fonte: Eurostat, Structural Business Statistics (Estatísticas Anuais das Empresas).
Source: Structural Business statistics (EUROSTAT)

Produtividade Aparente do Trabalho, ajustada pelos Encargos com Pessoal ⁽²⁹⁾ (%)

Apparent labour productivity by average personnel costs (%) ⁽²⁹⁾



SÍNTESE ESTATÍSTICA SETORIAL SECTOR STATISTIC PROFILE

INDÚSTRIAS TRANSFORMADORAS (SECÇÃO C)

MANUFACTURING (SECTION C)

CAE 251 - Fabricação de elementos de construção em metal

NACE 251 - Manufacture of structural metal products

FILIAIS ESTRANGEIRAS EM PORTUGAL ⁽²⁸⁾

FOREIGN CONTROL OF ENTERPRISES ⁽²⁸⁾

Fonte: Eurostat, Structural Business Statistics (Estatísticas Anuais das Empresas).
Source: Structural Business statistics (EUROSTAT)

	Empresas (nº) Enterprises (ner)		Pessoal ao Serviço (nº) Persons employed (ner)		Valor da Produção Value of Output (M€)		Volume de Negócios Net Turnover (M€)		Investº bruto em ativos tangíveis não correntes Gross Investment in tangible non- current assets (M€)		Valor Acrescentado Value added (M€)	
	CAE	Secção	CAE	Secção	CAE	Secção	CAE	Secção	CAE	Secção	CAE	Secção
	NACE	Section	NACE	Section	NACE	Section	NACE	Section	NACE	Section	NACE	Section
	25	C	25	C	25	C	25	C	25	C	25	C
2023	154	1 136	11 994	158 244	3 881	42 435	4 113	43 869	154	2 527	689	9 211

SÍNTESE ESTATÍSTICA SETORIAL SECTOR STATISTIC PROFILE

INDÚSTRIAS TRANSFORMADORAS (SECÇÃO C)

MANUFACTURING (SECTION C)

CAE 251 - Fabricação de elementos de construção em metal

NACE 251 - Manufacture of structural metal products

COMÉRCIO INTERNACIONAL DE BENS INTERNACIONAL TRADE OF GOODS

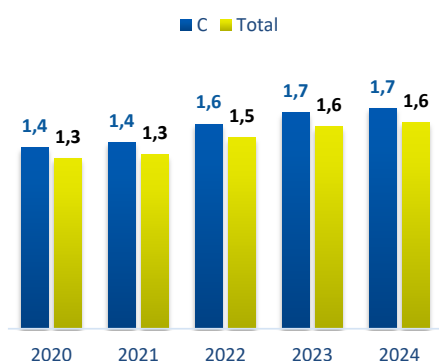
Fonte: INE, Comércio Internacional
Source: INE, International Trade Statistics

EXPORTAÇÕES DE BENS EXPORTS OF GOODS

Exportações (X) Exports (X) (M €)

	CAE	Secção
	NACE	Section
	251	C
2020	706	50 544
2021	852	59 255
2022	1 154	73 113
2023	1 203	72 319
2024	1 256	73 818

Peso da CAE 251 na Secção C e no Total das Exportações Share of NACE 251 in Section C and in Total of Exports (%)



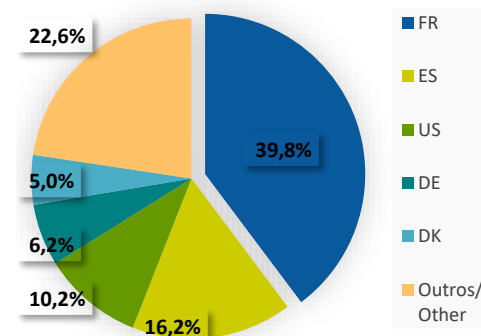
Países de Destino das Exportações 2024 - CAE 251 Exports Countries of Destination 2024 - NACE 251

(TOP 5)

Rank	Países / Countries	Valor / Value (M €)	% Exportações na CAE / % Exports in NACE
1	[FR] França / France	499	39,8
2	[ES] Espanha / Spain	204	16,2
3	[US] EUA / USA	128	10,2
4	[DE] Alemanha / Germany	78	6,2
5	[DK] Dinamarca / Denmark	63	5,0
∑ Top 5		972	77,4

Top 5 Países Destino das Exportações 2024 Top 5 Exports Countries of Destination 2024

CAE / NACE 251



SÍNTESE ESTATÍSTICA SETORIAL SECTOR STATISTIC PROFILE

INDÚSTRIAS TRANSFORMADORAS (SECÇÃO C)

MANUFACTURING (SECTION C)

CAE 251 - Fabricação de elementos de construção em metal

NACE 251 - Manufacture of structural metal products

COMÉRCIO INTERNACIONAL DE BENS INTERNACIONAL TRADE OF GOODS

Fonte: INE, Comércio Internacional
Source: INE, International Trade Statistics

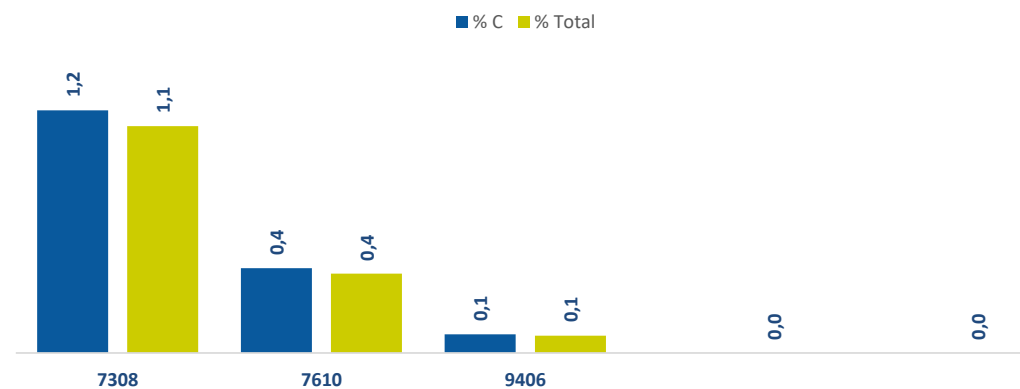
EXPORTAÇÕES DE BENS (cont.) EXPORTS OF GOODS (cont.)

Top 5 Produtos Exportados (por Nomenclatura Combinada 4) - 2024

Top 5 of Exported Goods (by Combined Nomenclature 4) - 2024

Rank	NC4 CN4	Designação do Produto Type of Goods	M €	Peso na CAE Share in NACE 251
1	7308	Construções e suas partes, por exemplo: pontes e estruturas metálicas Structures and parts of structures "e.g., bridges and metal structures"	880,9	70,1
2	7610	Construções e suas partes, por exemplo: pontes e estruturas metálicas Structures and parts of structures "e.g., bridges and metal structures"	307,5	24,5
3	9406	Construções pré-fabricadas, mesmo incompletas ou parcialmente montadas Prefabricated buildings, whether or not complete or partly assembled	67,4	5,4
4
5
Top 5			1 255,8	100,0

Peso da NC na Secção C e no Total de Exportações Share of CN in Section C and in Total Exports 2024



SÍNTESE ESTATÍSTICA SETORIAL SECTOR STATISTIC PROFILE

INDÚSTRIAS TRANSFORMADORAS (SECÇÃO C)

MANUFACTURING (SECTION C)

CAE 251 - Fabricação de elementos de construção em metal

NACE 251 - Manufacture of structural metal products

COMÉRCIO INTERNACIONAL DE BENS INTERNACIONAL TRADE OF GOODS

Fonte: INE, Comércio Internacional
Source: INE, International Trade Statistics

IMPORTAÇÕES DE BENS IMPORTS OF GOODS

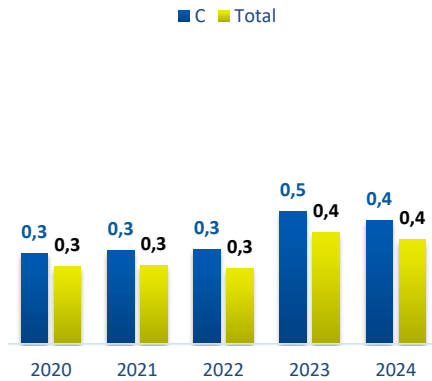
Importações (M)
Imports (M)
(%)

Peso da CAE 251 na Secção C
e no Total das Importações
Share of NACE 251 in Section C and in Total Imports
(%)

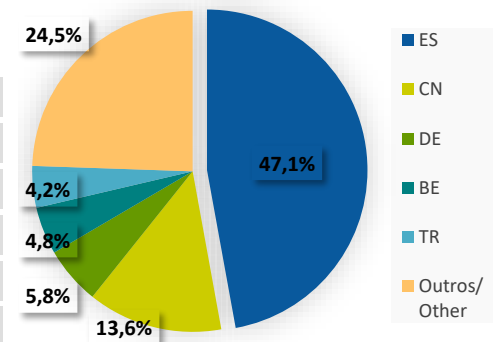
Países de Origem das Importações 2024 - CAE 251
Imports Countries of Source 2024 - NACE 251

Top 5 Países de Origem das Importações 2024
Top 5 Imports Countries of Source 2024
CAE / NACE 251

CAE	Secção
NACE	Section
251	C
2020	185 57 987
2021	230 69 910
2022	291 87 356
2023	411 87 889
2024	394 90 300



Rank	Países / Countries	Valor / Value (M €)	% Importações na CAE / % Imports in NACE
1	[ES] Espanha / Spain	185	47,1
2	[CN] China / China	54	13,6
3	[DE] Alemanha / Germany	23	5,8
4	[BE] Bélgica / Belgium	19	4,8
5	[TR] Turquia / Turkey	17	4,2
Σ Top 5		297	75,5



SÍNTESE ESTATÍSTICA SETORIAL SECTOR STATISTIC PROFILE

INDÚSTRIAS TRANSFORMADORAS (SECÇÃO C)

MANUFACTURING (SECTION C)

CAE 251 - Fabricação de elementos de construção em metal

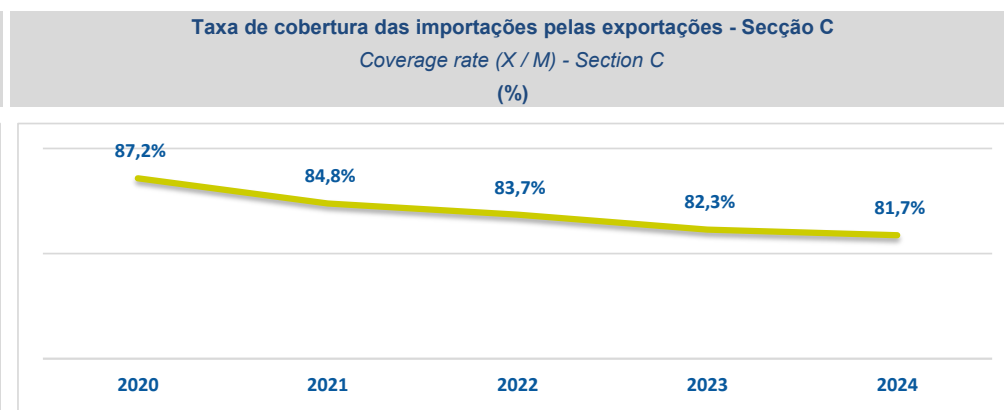
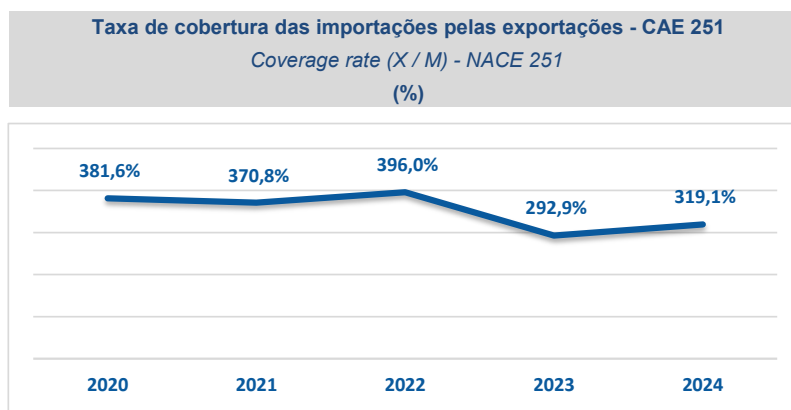
NACE 251 - Manufacture of structural metal products

COMÉRCIO INTERNACIONAL DE BENS INTERNACIONAL TRADE OF GOODS

Fonte: INE, Comércio Internacional
Source: INE, International Trade Statistics

BALANÇA DO COMÉRCIO INTERNACIONAL DE BENS (EXPORTAÇÕES - IMPORTAÇÕES) TRADE BALANCE (EXPORTS - IMPORTS)

	Balança Comercial (X-M) Trade Balance (X-M) (M €)	
	CAE NACE 251	Secção Section C
2020	521	-7 443
2021	622	-10 656
2022	863	-14 243
2023	792	-15 570
2024	862	-16 482



SÍNTESE ESTATÍSTICA SETORIAL SECTOR STATISTIC PROFILE

INDÚSTRIAS TRANSFORMADORAS (SECÇÃO C)

MANUFACTURING (SECTION C)

CAE 251 - Fabricação de elementos de construção em metal

NACE 251 - Manufacture of structural metal products

COMÉRCIO INTERNACIONAL DE BENS E SERVIÇOS INTERNACIONAL TRADE OF GOODS AND SERVICES

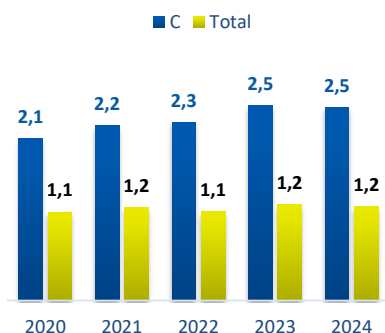
Fonte: Banco de Portugal, Central de Balanços
Source: Banco de Portugal, Central Balance

EXPORTAÇÕES DE BENS E SERVIÇOS EXPORTS OF GOODS AND SERVICES

Exportações (X)
Exports (X)
(M €)

Peso da CAE 251 na Secção C
e no Total de Exportações
Share of NACE 251 in Section C and in Total
Exports
(%)

	CAE	Secção
	NACE	Section
	251	C
2020	848	41 057
2021	1 101	49 302
2022	1 377	60 491
2023	1 450	58 251
2024	1 436	58 154

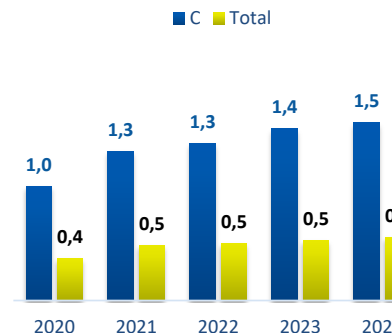


IMPORTAÇÕES DE BENS E SERVIÇOS IMPORTS OF GOODS AND SERVICES

Importações (M)
Imports (M)
(%)

Peso da CAE 251 na Secção C
e no Total de Importações
Share of NACE 251 in Section C and in Total
Imports
(%)

	CAE	Secção
	NACE	Section
	251	C
2020	264	27 487
2021	435	34 600
2022	589	44 479
2023	588	40 786
2024	627	41 935



SÍNTESE ESTATÍSTICA SETORIAL SECTOR STATISTIC PROFILE

INDÚSTRIAS TRANSFORMADORAS (SECÇÃO C)

MANUFACTURING (SECTION C)

CAE 251 - Fabricação de elementos de construção em metal

NACE 251 - Manufacture of structural metal products

COMÉRCIO INTERNACIONAL DE BENS E SERVIÇOS INTERNACIONAL TRADE OF GOODS AND SERVICES

Fonte: Banco de Portugal, Central de Balanços
Source: Banco de Portugal, Central Balance

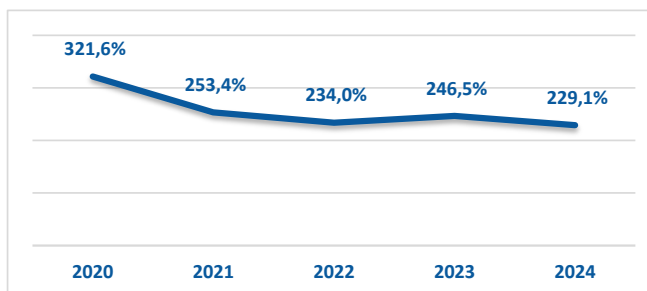
BALANÇA DO COMÉRCIO INTERNACIONAL DE BENS E SERVIÇOS (EXPORTAÇÕES - IMPORTAÇÕES) TRADE BALANCE OF GOODS AND SERVICES (EXPORTS - IMPORTS)

Balança Comercial (X-M)
Trade Balance (X-M)
(M €)

	CAE NACE 251	Secção Section C
2020	584	13 571
2021	667	14 702
2022	789	16 011
2023	862	17 465
2024	809	16 219

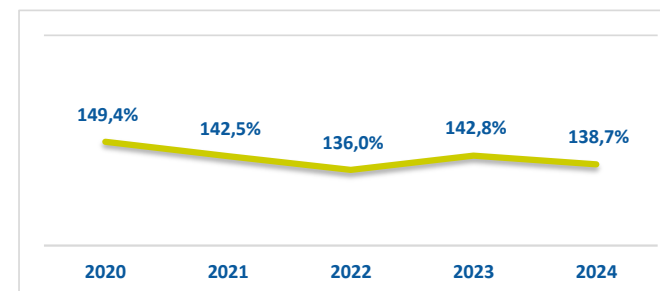
Taxa de cobertura das importações pelas exportações - CAE 251

Coverage rate (X / M) - NACE 251
(%)



Taxa de cobertura das importações pelas exportações - Secção C

Coverage rate (X / M) - Section C
(%)



SÍNTESE ESTATÍSTICA SETORIAL SECTOR STATISTIC PROFILE

INDÚSTRIAS TRANSFORMADORAS (SECÇÃO C)

MANUFACTURING (SECTION C)

CAE 251 - Fabricação de elementos de construção em metal

NACE 251 - Manufacture of structural metal products

NOTAS E SINAIS CONVENCIONAIS / NOTES AND CONVENTIONAL SIGNS

(1) A atualização das estatísticas das empresas, decorrente da implementação do Sistema Europeu de Contas, SEC2010, em substituição do SEC1995, determinou alterações na classificação do setor institucional das entidades, sendo de assinalar a necessidade de distinguir as Sociedades Gestoras de Participações Sociais (Holdings) das Sedes sociais (Head-offices). Em Contas Nacionais, as primeiras estão excluídas do setor institucional das sociedades não financeiras, enquanto que as segundas integram aquele setor. Estas alterações tiveram reflexos imediatos no SCIE, que, de modo a aumentar a consistência com as Contas Nacionais, se traduziram na revisão da série das estatísticas das empresas para o período 2008-2015, unicamente no setor de atividade onde estas empresas estão classificadas, ou seja na Secção M da CAE Rev.3 - Atividades de consultoria, científicas, técnicas e similares. É ainda importante referir que as séries temporais por setores de atividade, refletindo o comportamento da atividade económica e a dinâmica da variação dos preços relativos dos produtos foram, ainda, afetadas por processos de fusão e cisão de empresas com as consequentes alterações das respetivas CAE, como foi exemplo o setor da Informação e comunicação em 2014 e 2015. A informação de 2014 foi também revista para a secção L da CAE Rev.3 - Atividades imobiliárias, na sequência da atualização da informação de uma empresa de grande dimensão.

De acordo com o Sistema de Contas Integradas das Empresas (INE), existem duas principais categorias de empresas: as sociedades, por um lado, e os empresários em nome individual e trabalhadores independentes, por outro. As Sociedades podem ser do tipo: Sociedades Anónimas, Sociedades por Quotas, Cooperativas, Agrupamentos Complementares de Empresas, Sociedades civis sob a forma comercial, EIRL (Estabelecimentos Individuais de Responsabilidade Limitada) e SUQ (Sociedades Unipessoais por Quotas).

Os indicadores estatísticos apresentados são obtidos a partir do Sistema de Contas Integradas das Empresas (SCIE), o qual resulta de um processo de integração da informação estatística sobre empresas, baseado em dados administrativos, com particular destaque para a Informação Empresarial Simplificada (IES). As alterações metodológicas anteriormente referidas tiveram reflexos imediatos na delimitação do setor empresarial, pelo que, se procedeu a uma revisão da série das estatísticas das empresas para o período 2008-2015, de modo a aumentar a consistência com as Contas Nacionais. O âmbito de atividade económica considerado compreende as empresas classificadas nas secções A a S da CAE Rev3, com exceção da Administração Pública e Defesa; Segurança Social Obrigatória (Secção O).

O nível temporal da informação apresentada nos diferentes quadros pode diferir como resultado dos diferentes níveis de desagregação da informação disponível.

(2) Inclui empresários em nome individual e trabalhadores independentes

(3) Estabelecimento: empresa ou parte de uma empresa (fábrica, oficina, mina, armazém, loja, entreposto, etc.) situada num local topograficamente identificado. Nesse local ou a partir dele exercem-se atividades económicas para as quais, regra geral, uma ou várias pessoas trabalham (eventualmente a tempo parcial), por conta de uma mesma empresa.

(4) A classificação das empresas de grande dimensão baseou-se na adaptação da Recomendação da Comissão de 6 de maio de 2003. Assim, foram consideradas grandes empresas: empresas com 250 ou mais pessoas ao serviço ou empresas com volume de negócios superior a 50 milhões de euros e ativo líquido superior a 43 milhões de euros. As empresas que não cumpriam estes critérios foram classificadas como PME. Uma pequena empresa é definida como uma empresa que emprega menos de 50 pessoas e cujo volume de negócios anual ou balanço total anual não excede 10 milhões de euros. Uma microempresa é definida como uma empresa que emprega menos de 10 pessoas e cujo volume de negócios anual ou balanço total anual não excede 2 milhões de euros.

(5) Os rácios apresentados são relativos a sociedades.

SÍNTESE ESTATÍSTICA SETORIAL SECTOR STATISTIC PROFILE

INDÚSTRIAS TRANSFORMADORAS (SECÇÃO C)

MANUFACTURING (SECTION C)

CAE 251 - Fabricação de elementos de construção em metal

NACE 251 - Manufacture of structural metal products

NOTAS E SINAIS CONVENCIONAIS / NOTES AND CONVENTIONAL SIGNS

(6) Dimensão Média: Total de pessoas ao serviço/Total de empresas.

(7) VVN/Pessoa ao Serviço (mil euros): Volume de Negócios/Total de pessoas ao serviço.

(8) Taxa de valor acrescentado bruto: VABpm/Valor da produção * 100.

(9) Taxa de investimento: FBCF/VAB * 100.

(10) Produtividade aparente do trabalho (mil euros): VAB / Total de pessoas ao serviço.

(11) Debt to equity ratio: Total do Passivo/Total do Capital Próprio.

(12) Prazo Médio de Recebimentos: Indica o período médio, em dias, que decorre entre o momento das vendas e/ou serviços prestados e o dos recebimentos.

(13) Prazo Médio de Pagamentos: Indica o período médio, em dias, que decorre entre o momento das compras (fornecimentos e serviços externos, aquisição de matérias primas e de mercadorias) e o do pagamento da respetiva dívida comercial.

(14) Liquidez Geral: Ativo Corrente/Passivo Corrente * 100.

(15) Autonomia Financeira: Capital Próprio/Ativo * 100.

(16) Solvabilidade Geral: Capital Próprio/Passivo * 100.

(17) Peso do Passivo Remunerado: Financiamentos obtidos (do passivo não corrente + do passivo corrente)/Passivo * 100.

(18) Rendibilidade dos Capitais Próprios: Resultado Líquido do período/Capital Próprio * 100.

(19) Rendibilidade das Vendas: Resultado Líquido do período/Volume de negócios * 100.

(20) Rotação do Ativo (nº de vezes): Volume de negócios/Ativo.

SÍNTESE ESTATÍSTICA SETORIAL SECTOR STATISTIC PROFILE

INDÚSTRIAS TRANSFORMADORAS (SECÇÃO C)

MANUFACTURING (SECTION C)

CAE 251 - Fabricação de elementos de construção em metal

NACE 251 - Manufacture of structural metal products

NOTAS E SINAIS CONVENCIONAIS / NOTES AND CONVENTIONAL SIGNS

(21) Alavancagem Financeira: Ativo/Capitais Próprios.

(22) Análise DuPont: Rendibilidade das vendas x Rotação do ativo x Alavancagem financeira. Representação gráfica dos contributos para a variação do ROE face ao ano anterior.

(23) Dados relativos a sociedades (constituídas(dissolvidas por atos notariais e conservatórias). Não inclui as empresas individuais.

(24) Soc Const/Soc dissolv: (nº de sociedades constituídas)/ (nº de sociedades dissolvidas) * 100.

(25) Indicador de turbulência: $|(x+y)/(x-y)|$ com $x=$ nº de sociedades constituídas e $y=$ nº de sociedades dissolvidas.

(26) Taxa de natalidade: (nº de sociedades constituídas)/ (nº de sociedades existentes) * 100.

(27)Taxa de mortalidade: (nº de sociedades dissolvidas)/ (nº de sociedades existentes) * 100.

(28) Empresas de capital maioritariamente estrangeiro.

(29) Produtividade aparente do trabalho / Custos Anuais médios com o Pessoal = (VAB / Emprego) / (Custos com o pessoal / nº de trabalhadores) * 100.

Nº - Número/Unidade; M€ - Milhões de euros; VVN - Volume de Negócios; VABpm - Valor Acrescentado Bruto a preços de mercado; FBCF - Formação Bruta de Capital de Fixo; PME - Pequenas e Médias Empresas; ETC - Equivalente a Tempo Completo.

... - Não aplicável, dado não disponível ou confidencial; § Valor com erro de amostragem associado superior a 20%, pelo que não pode ser divulgado.

SÍNTESE ESTATÍSTICA SETORIAL SECTOR STATISTIC PROFILE

INDÚSTRIAS TRANSFORMADORAS (SECÇÃO C)

MANUFACTURING (SECTION C)

CAE 251 - Fabricação de elementos de construção em metal

NACE 251 - Manufacture of structural metal products

NOTAS E SINAIS CONVENCIONAIS / NOTES AND CONVENTIONAL SIGNS

(1) The update of Business Statistics due to the implementation of ESA2010 in National Accounts, which replaced the previous ESA1995, determined changes in the classification of the institutional sector entities, with emphasis on the need to distinguish the Investment Managers of Shareholdings (Holdings) of the Social Headquarters (Head-offices). In National Accounts, the former are excluded from the institutional sector non-financial corporations, while the second are part of that institutional sector. These changes had an immediate impact in Business Statistics, which, in order to increase the consistency with the National Accounts, has resulted in the revision of the series of business statistics results for the period 2008-2015, only concerning the business sector where these companies are classified, that is in Section M of CAE Rev.3 - consultancy activities, scientific, technical and similar. It is also important to note that the time series by sectors of activity reflecting the behavior of economic activity and the dynamics of changes in relative prices of the products are still affected by mergers and spin-off companies with consequential amendments of the respective activities according to CAE Rev.3, as the example of the information and communication sector in 2014 and 2015. The 2014 data was also revised in Section L of NACE Rev.2 - Real estate activities, following the updating of the information of a large company.

The statistical indicators presented are based on data from the Integrated Business Accounts System (IBAS), to nonfinancial enterprises. This data was obtained from IBAS, which results from a business statistics integration process, based on administrative data, with a focus on the Simplified Business Information (IES). According to IBAS there are two categories of enterprises: companies and individual enterprises. Only enterprises from section A to S (except K and O) of NACE-Rev.2 were considered.

The data series presented may differ between the different sections, according to the different levels of detail required.

(2) Includes sole proprietors and self-employed.

(3) Establishments: an enterprise or part thereof (e.g. a workshop, factory, warehouse, office, mine or depot) situated in a geographically identified place. At or from this place economic activity is carried out for which ' save for certain exceptions ' one or more persons work (even if only part-time) for one and the same enterprise.

(4) The classification of large enterprises was based on the recommendation of the Commission of May 6th, 2003. As such, enterprises were considered to be large when observing one of the following criteria: 250 or more persons employed or turnover above €50 million and total assets above €43 million. The remaining companies were considered SME. A small company is defined as being a company that employs less than 50 persons which turnover or total assets is less than €10 million. A microenterprise employs less than 10 persons which turnover or total assets is less than €2 million.

(5) Ratios refer only to companies.

(6) Average Size: Total persons employed/Total of enterprises.

(7) Turnover per person employed (thousand euros): Turnover/Persons employed.

SÍNTESE ESTATÍSTICA SETORIAL SECTOR STATISTIC PROFILE

INDÚSTRIAS TRANSFORMADORAS (SECÇÃO C)

MANUFACTURING (SECTION C)

CAE 251 - Fabricação de elementos de construção em metal

NACE 251 - Manufacture of structural metal products

NOTAS E SINAIS CONVENCIONAIS / NOTES AND CONVENTIONAL SIGNS

(8) Value Added Rate: $GVA / Production * 100$.

(9) Investment Rate: $GFCF/GVA * 100$.

(10) Apparent labour productivity = $GVA / Persons\ employed$.

(11) Debt to equity ratio: $Total\ Liabilities / Total\ Equity$.

(12) Days Sales outstanding: Average period, in days, that occurs between the sales/services provided moment and the receipts moment.

(13) Days Payable outstanding: Average period, in days, that occurs between the purchases/services acquired moment and the payments moment.

(14) Liquidity current ratio: $current\ Assets/current\ Liabilities * 100$.

(15) Capital ratio: $Equity/Assets * 100$.

(16) Solvency ratio: $Equity/Liabilities * 100$.

(17) Obtained funding over total liabilities: $obtained\ funding\ (non\ current\ liabilities + current\ liabilities)/Liabilities * 100$.

(18) Return on Equity (ROE): $net\ Income/Equity * 100$.

(19) Profitability of Sales: $net\ Income/Turnover * 100$.

(20) Asset turnover: $Turnover/Assets$.

(21) Financial Leverage: $Assets/Equity$.

(22) DuPont analysis: $Profitability\ of\ Sales * Asset\ turnover * Financial\ Leverage$. Gráfico representation of the different components to the homologous variation of ROE.

SÍNTESE ESTATÍSTICA SETORIAL SECTOR STATISTIC PROFILE

INDÚSTRIAS TRANSFORMADORAS (SECÇÃO C)

MANUFACTURING (SECTION C)

CAE 251 - Fabricação de elementos de construção em metal

NACE 251 - Manufacture of structural metal products

NOTAS E SINAIS CONVENCIONAIS / NOTES AND CONVENTIONAL SIGNS

(23) Data concerning corporations (formed / dissolved by deed of Notary and Conservatories). Individual enterprises are not included.

(24) Formation/Dissolution: (formation of companies (ner) / (dissolution of companies (ner)) * 100.

(25) Turbulence indicator: $| (x + y) / (x - y) |$; x = formation of companies (ner) and y = dissolution of companies (ner).

(26) Birth Rate: (formation of companies (ner) / (existing companies (ner))) * 100.

(27) Death Rate: (dissolution of companies (ner) / (existing companies (ner))) * 100.

(28) Foreign controlled enterprises.

(29) Aparent labour productivity/average annual personnel costs = (GVA/ Employment) / (Compensation of employees / Number of Employees)*100.

Ner - Number, Unit; M€ - Millions of euros; GVA: Gross Value Added; GFCF: Gross Fixed Capital Formation; SME - Small and medium enterprises, FTE - Full Time Equivalent.

... - Not aplicable, not available or confidential value. §: Extremely unreliable value.