

SÍNTESE ESTATÍSTICA SETORIAL SECTOR STATISTIC PROFILE

Secção E - Captação, tratamento e distribuição de água; saneamento, gestão de resíduos e despoluição

E - Water collection, treatment and distribution; sewerage, waste management and remediation activities (SECTION E)

Índice / Index

ESTATÍSTICAS DAS EMPRESAS <i>BUSINESS STATISTICS</i>	3
PRINCIPAIS INDICADORES ECONÓMICOS DAS EMPRESAS NÃO FINANCEIRAS EM PORTUGAL <i>ANNUAL DETAILED ENTERPRISE STATISTICS - MAIN INDICATORS</i>	3
NATUREZA JURÍDICA <i>LEGAL FORM</i>	4
LOCALIZAÇÃO GEOGRÁFICA <i>REGIONAL STRUCTURE</i>	5
DIMENSÃO (escalões de pessoal ao serviço) <i>EMPLOYMENT SIZE CLASSES (number of persons employed)</i>	6
PEQUENAS E MÉDIAS EMPRESAS (PME) - SECÇÃO <i>SMALL AND MEDIUM ENTERPRISES (SME) - SECTION</i>	8
INDICADORES ECONÓMICOS E FINANCEIROS DAS SOCIEDADES EM PORTUGAL <i>ECONOMIC AND FINANCIAL INDICATORS - COMPANIES</i>	9
RÁCIOS ECONÓMICO-FINANCEIROS DA CENTRAL DE BALANÇOS DO BANCO DE PORTUGAL - SOCIEDADES <i>ECONOMIC AND FINANCIAL RATIOS - BANCO DE PORTUGAL - COMPANIES</i>	11
RÁCIOS ECONÓMICO-FINANCEIROS DA CENTRAL DE BALANÇOS DO BANCO DE PORTUGAL, POR REGIÕES - SOCIEDADES <i>REGIONAL ECONOMIC AND FINANCIAL RATIOS - BANCO DE PORTUGAL - COMPANIES</i>	13
PESSOAS COLETIVAS E ENTIDADES EQUIPARADAS <i>LEGAL PERSONS AND EQUIVALENT</i>	14
PESSOAS COLETIVAS E ENTIDADES EQUIPARADAS - LOCALIZAÇÃO GEOGRÁFICA <i>LEGAL PERSONS EN EQUIVALENT - REGIONAL STRUCTURE</i>	15
FILIAIS ESTRANGEIRAS EM PORTUGAL <i>FOREIGN CONTROL OF ENTERPRISES</i>	20
ESTATÍSTICAS DAS EMPRESAS - COMPARAÇÕES EUROPEIAS <i>BUSINESS STATISTICS - EUROPEAN COMPARISONS</i>	21
ESTATÍSTICAS DAS EMPRESAS - RÁCIOS ECONÓMICOS EUROPEUS <i>BUSINESS STATISTICS - EUROPEAN ECONOMIC RATIOS</i>	27

SÍNTESE ESTATÍSTICA SETORIAL SECTOR STATISTIC PROFILE

Secção E - Captação, tratamento e distribuição de água; saneamento, gestão de resíduos e despoluição

E - Water collection, treatment and distribution; sewerage, waste management and remediation activities (SECTION E)

COMÉRCIO INTERNACIONAL DE BENS <i>INTERNACIONAL TRADE OF GOODS</i>	30
COMÉRCIO INTERNACIONAL DE BENS E SERVIÇOS <i>INTERNACIONAL TRADE OF GOODS AND SERVICES</i>	34
ENQUADRAMENTO MACROECONÓMICO <i>MACROECONOMIC INDICATORS</i>	36
INDICADORES AMBIENTAIS <i>ENVIRONMENTAL ACCOUNTS</i>	37
INDICADORES DE CONJUNTURA <i>SHORT TIME INDICATORS</i>	39
NOTAS E SINAIS CONVENCIONAIS <i>NOTES AND CONVENTIONAL SIGNS</i>	43

SÍNTESE ESTATÍSTICA SETORIAL SECTOR STATISTIC PROFILE

E - Captação, tratamento e distribuição de água; saneamento, gestão de resíduos e despoluição (SECÇÃO E)

E - Water collection, treatment and distribution; sewerage, waste management and remediation activities (SECTION E)

ESTATÍSTICAS DAS EMPRESAS ^{(1) (2)} BUSINESS STATISTICS ^{(1) (2)}

Fonte: INE, Sistema de Contas Integradas das Empresas.
Source: Statistics Portugal, Integrated Business Accounts System.

PRINCIPAIS INDICADORES ECONÓMICOS DAS EMPRESAS NÃO FINANCEIRAS EM PORTUGAL ANNUAL DETAILED ENTERPRISE STATISTICS - MAIN INDICATORS

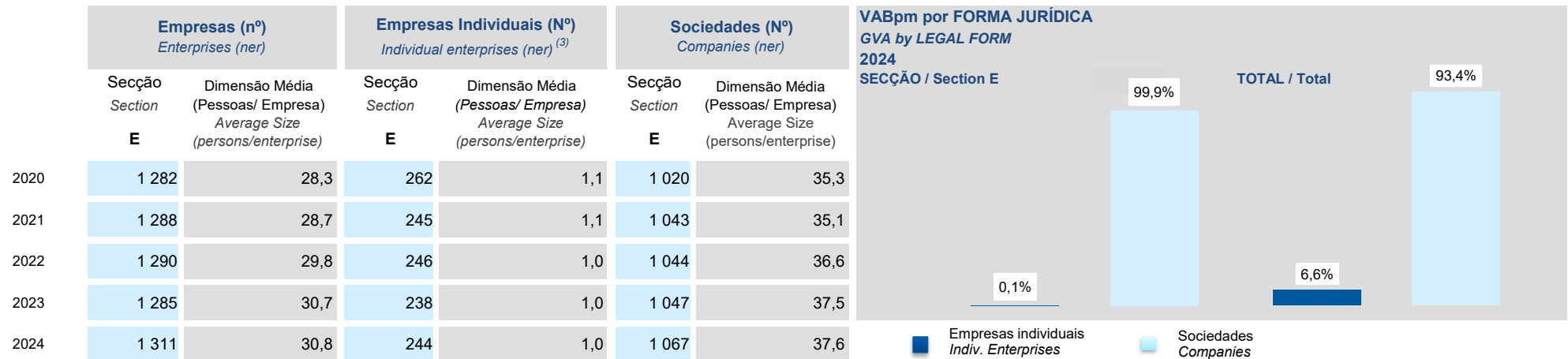
	Empresas (nº) Enterprises (ner)		Pessoal ao Serviço (Nº) Persons employed (ner)		VVN / Turnover (M€)		VABpm / GVA (M€)		FBCF / GFCF (M€)		Top 5 do Peso do VAB na Secção E 2024 Top 5 of Share of GVA in Section E 2024 (%)
	Secção Section	% no TOTAL % in Total	Secção Section	% no TOTAL % in Total	Secção Section	% no TOTAL % in Total	Secção Section	% no TOTAL % in Total	Secção Section	% no Total % in Total	
	E		E		E		E		E		
2020	1 282	0,1%	36 296	0,9%	3 675	1,0%	1 546	1,6%	507	2,4%	
2021	1 288	0,1%	36 910	0,9%	4 287	1,0%	1 692	1,6%	477	2,1%	
2022	1 290	0,1%	38 475	0,9%	4 635	0,9%	1 785	1,4%	649	2,3%	
2023	1 285	0,1%	39 462	0,8%	4 967	0,9%	1 918	1,3%	630	2,0%	
2024	1 311	0,1%	40 410	0,8%	5 490	1,0%	2 125	1,3%	667	1,9%	

SÍNTESE ESTATÍSTICA SETORIAL SECTOR STATISTIC PROFILE

E - Captação, tratamento e distribuição de água; saneamento, gestão de resíduos e despoluição (SECÇÃO E)

E - Water collection, treatment and distribution; sewerage, waste management and remediation activities (SECTION E)

NATUREZA JURÍDICA LEGAL FORM



SÍNTESE ESTATÍSTICA SETORIAL SECTOR STATISTIC PROFILE

E - Captação, tratamento e distribuição de água; saneamento, gestão de resíduos e despoluição (SECÇÃO E)

E - Water collection, treatment and distribution; sewerage, waste management and remediation activities (SECTION E)

LOCALIZAÇÃO GEOGRÁFICA REGIONAL STRUCTURE

SECÇÃO / Section E - 2024

	Empresas Enterprises		Pessoal ao Serviço Persons employed		VVN / Turnover		VABpm / GVA		Empresas/ Enterprises por I by NUTS II		Estabelecimentos ⁽⁴⁾ (2023) Establishments ⁽⁴⁾ (2023)	
	Nº / ner	Estrutura Regional Regional Structure (%)	Nº / ner	Estrutura Regional Regional Structure (%)	M€	Estrutura Regional Regional Structure (%)	M€	Estrutura Regional Regional Structure (%)	Peso da Secção E no Total Share of NACE E in Total		Nº / ner	Estrutura Regional Regional Structure (%)
Portugal	1 311	100,0%	40 410	100,0%	5 490	100,0%	2 125	100,0%	0,1%		1 944	100,0%
Continente	1 271	96,9%	38 464	95,2%	5 349	97,4%	2 060	96,9%	0,1%		1 791	92,1%
Norte	427	32,6%	11 262	27,9%	1 555	28,3%	582	27,4%	0,1%		568	29,2%
Centro	234	17,8%	4 468	11,1%	844	15,4%	323	15,2%	0,1%		359	18,5%
Grande Lisboa	252	19,2%	13 421	33,2%	1 509	27,5%	660	31,0%	0,2%		316	16,3%
Oeste e Vale do Tejo	166	12,7%	3 252	8,0%	639	11,6%	167	7,9%	0,1%		224	11,5%
Península de Setúbal	81	6,2%	2 333	5,8%	426	7,8%	148	7,0%	0,1%		115	5,9%
Alentejo	51	3,9%	1 285	3,2%	119	2,2%	55	2,6%	0,1%		99	5,1%
Algarve	60	4,6%	2 443	6,0%	258	4,7%	125	5,9%	0,1%		110	5,7%
R. A. Açores	22	1,7%	840	2,1%	78	1,4%	28	1,3%	0,1%		39	2,0%
R. A. Madeira	18	1,4%	1 106	2,7%	63	1,1%	38	1,8%	0,1%		114	5,9%

SÍNTESE ESTATÍSTICA SETORIAL SECTOR STATISTIC PROFILE

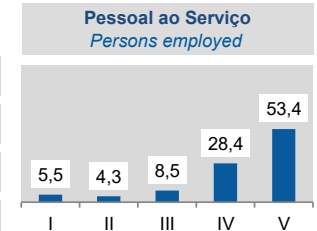
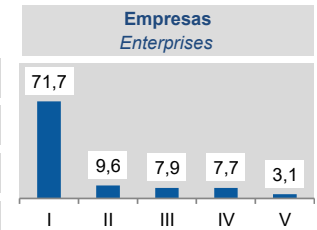
E - Captação, tratamento e distribuição de água; saneamento, gestão de resíduos e despoluição (SECÇÃO E)

E - Water collection, treatment and distribution; sewerage, waste management and remediation activities (SECTION E)

ESTATÍSTICAS DAS EMPRESAS ⁽¹⁾ (continuação) BUSINESS STATISTICS ⁽¹⁾ (continued)

DIMENSÃO (escalões de pessoal ao serviço) EMPLOYMENT SIZE CLASSES (number of persons employed)

	1 - 9 (I)		10 - 19 (II)		20 - 49 (III)		50 - 249 (IV)		>= 250 (V)		2024 Esc. Pessoal ao Serviço Employment size classes (%)
	Secção Section E	% no Total Share in total	Secção Section E	% no Total Share in total	Secção Section E	% no Total Share in total	Secção Section E	% no Total Share in total	Secção Section E	% no Total Share in total	
Empresas / Enterprises (Nº / ner)											
2021	944	73,3%	112	8,7%	98	7,6%	102	7,9%	32	2,5%	
2022	926	71,8%	126	9,8%	103	8,0%	100	7,8%	35	2,7%	
2023	917	71,4%	127	9,9%	101	7,9%	104	8,1%	36	2,8%	
2024	940	71,7%	126	9,6%	103	7,9%	101	7,7%	41	3,1%	
Pessoal ao Serviço / Persons Employed (Nº / ner)											
2021	2 219	6,0%	1 521	4,1%	2 965	8,0%	11 969	32,4%	18 236	49,4%	
2022	2 136	5,6%	1 703	4,4%	3 296	8,6%	11 689	30,4%	19 651	51,1%	
2023	2 141	5,4%	1 715	4,3%	3 211	8,1%	12 102	30,7%	20 293	51,4%	
2024	2 214	5,5%	1 745	4,3%	3 423	8,5%	11 468	28,4%	21 560	53,4%	



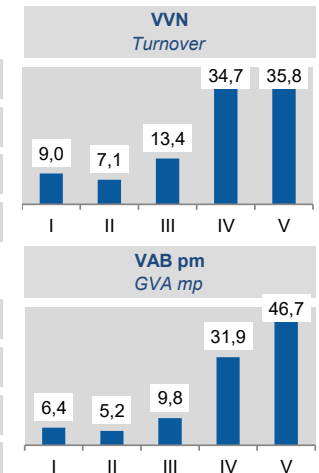
SÍNTESE ESTATÍSTICA SETORIAL SECTOR STATISTIC PROFILE

E - Captação, tratamento e distribuição de água; saneamento, gestão de resíduos e despoluição (SECÇÃO E)

E - Water collection, treatment and distribution; sewerage, waste management and remediation activities (SECTION E)

	1 - 9 (I)		10 - 19 (II)		20 - 49 (III)		50 - 249 (IV)		>= 250 (V)	
	Secção Section E	% no Total Share in total	Secção Section E	% no Total Share in total	Secção Section E	% no Total Share in total	Secção Section E	% no Total Share in total	Secção Section E	% no Total Share in total
VVN / Turnover (M€)										
2021	400	9,3%	336	7,8%	573	13,4%	1 593	37,2%	1 385	32,3%
2022	435	9,4%	389	8,4%	658	14,2%	1 603	34,6%	1 551	33,5%
2023	421	8,5%	374	7,5%	631	12,7%	1 852	37,3%	1 689	34,0%
2024	494	9,0%	392	7,1%	733	13,4%	1 907	34,7%	1 964	35,8%
VAB / GVA (M€)										
2021	111	6,6%	92	5,5%	156	9,2%	591	34,9%	742	43,9%
2022	112	6,3%	100	5,6%	184	10,3%	613	34,3%	776	43,5%
2023	98	5,1%	106	5,5%	184	9,6%	684	35,7%	846	44,1%
2024	136	6,4%	111	5,2%	208	9,8%	678	31,9%	993	46,7%

2024
Esc. Pessoal ao Serviço
Employment size classes
(%)



SÍNTESE ESTATÍSTICA SETORIAL SECTOR STATISTIC PROFILE

E - Captação, tratamento e distribuição de água; saneamento, gestão de resíduos e despoluição (SECÇÃO E)

E - Water collection, treatment and distribution; sewerage, waste management and remediation activities (SECTION E)

PEQUENAS E MÉDIAS EMPRESAS (PME) - SECÇÃO E

SMALL AND MEDIUM ENTERPRISES (SME) - SECTION E

	Pequenas e Médias Empresas (PME) <i>Small and Medium Enterprises (SME)</i>						Grandes Empresas ⁽⁵⁾ <i>Large Enterprises ⁽⁵⁾</i>		Sociedades de elevado crescimento <i>(Sociedades com dez ou mais pessoas remuneradas) High Growth Companies (Companies with 10 or more persons employed)</i>			
	Total PME / SME		Micro e Pequenas Empresas <i>Micro and Small Enterprises</i>		Médias Empresas <i>Medium Enterprises</i>		Nº / ner	% no Total <i>Share in Total</i>	Total		Gazelas <i>Gazelles</i>	
	Nº / ner	% no Total <i>Share in Total</i>	Nº / ner	% no Total <i>Share in Total</i>	Nº / ner	% no Total <i>Share in Total</i>			Nº / ner	% no Total <i>Share in Total</i>	Nº / ner	% no Total <i>Share in Total</i>
2021	1 251	97,1%	1 141	88,6%	110	8,5%	37	2,9%	51	4,0%
2022	1 249	96,8%	1 143	88,6%	106	8,2%	41	3,2%	47	3,6%	1	0,1%
2023	1 243	96,7%	1 129	87,9%	114	8,9%	42	3,3%	51	4,0%	3	0,2%
2024	1 266	96,6%	1 149	87,6%	117	8,9%	45	3,4%	52	4,0%	6	0,5%

TVH y.o.y. (%)	Total PME / SME	Micro e Pequenas Empresas	Médias Empresas	Grandes Empresas ⁽⁵⁾	Total	Gazelas
2023	-0,5%	-1,2%	7,5%	2,4%	8,5%	200,0%
2024	1,9%	1,8%	2,6%	7,1%	2,0%	100,0%

SÍNTESE ESTATÍSTICA SETORIAL SECTOR STATISTIC PROFILE

E - Captação, tratamento e distribuição de água; saneamento, gestão de resíduos e despoluição (SECÇÃO E)

E - Water collection, treatment and distribution; sewerage, waste management and remediation activities (SECTION E)

ESTATÍSTICAS DAS EMPRESAS ^{(1) (2)} (continuação) BUSINESS STATISTICS ^{(1) (2)} (continued)

INDICADORES ECONÓMICOS E FINANCEIROS DAS SOCIEDADES EM PORTUGAL ⁽⁶⁾ ECONOMIC AND FINANCIAL INDICATORS - COMPANIES ⁽⁶⁾

	Dimensão média ⁽⁷⁾ Average Size ⁽⁷⁾		VVN por pessoa ao serviço ⁽⁸⁾ Turnover per person employed ⁽⁸⁾		Tx de valor acrescentado ⁽⁹⁾ Value Added Rate ⁽⁹⁾		Taxa de investimento ⁽¹⁰⁾ Investment Rate ⁽¹⁰⁾		Produtiv. aparente do Trabalho ⁽¹¹⁾ Apparent Labour Productivity ⁽¹¹⁾		Debt to equity ratio ⁽¹²⁾	
	Secção	Total	Secção	Total	Secção	Total	Secção	Total	Secção	Total	Secção	Total
	Section	Total	Section	Total	Section	Total	Section	Total	Section	Total	Section	Total
	E		E	E		E		E	E		E	
2020	35,3	7,1	101,9	111,2	45,0	37,0	32,8	23,3	42,8	27,3	1,5	1,6
2021	35,1	7,1	116,8	125,7	44,6	36,8	28,2	21,6	46,1	30,8	1,4	1,5
2022	36,6	7,1	121,1	148,2	43,7	35,1	36,4	22,6	46,6	34,7	1,4	1,5
2023	37,5	7,2	126,5	144,2	41,6	37,8	32,9	23,1	48,8	37,3	1,4	1,3
2024	37,6	7,2	136,6	143,5	42,7	38,6	31,4	23,0	52,8	38,3	1,3	1,2

SÍNTESE ESTATÍSTICA SETORIAL SECTOR STATISTIC PROFILE

E - Captação, tratamento e distribuição de água; saneamento, gestão de resíduos e despoluição (SECÇÃO E)

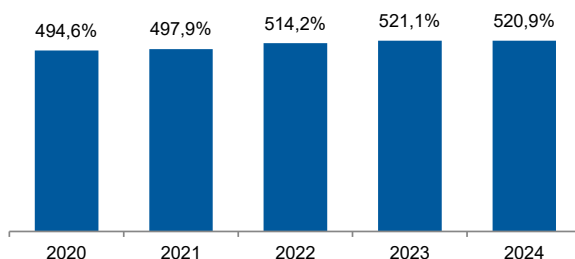
E - Water collection, treatment and distribution; sewerage, waste management and remediation activities (SECTION E)

INDICADORES ECONÓMICOS E FINANCEIROS DAS SOCIEDADES EM PORTUGAL ⁽⁶⁾ (Continuação) ECONOMIC AND FINANCIAL INDICATORS - COMPANIES ⁽⁶⁾ (Continued)

Dimensão Média / Average Size

Rácio entre a Secção E e o Total

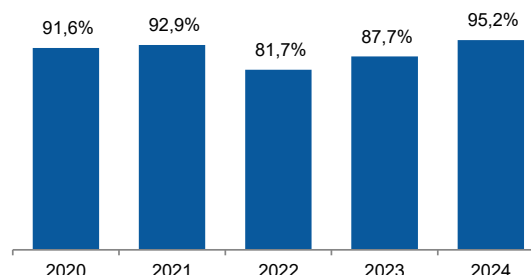
Ratio between Section E and the Total



VVN por pessoa / Turnover per employee

Rácio entre a Secção E e o Total

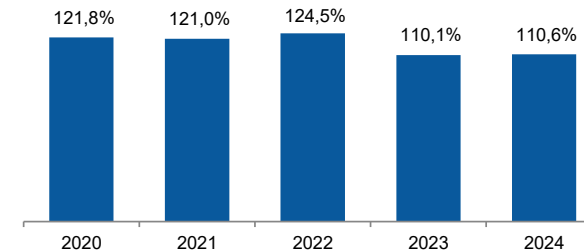
Ratio between Section E and the Total



Tx. Valor acresc bruto / Value added rate

Rácio entre a Secção E e o Total

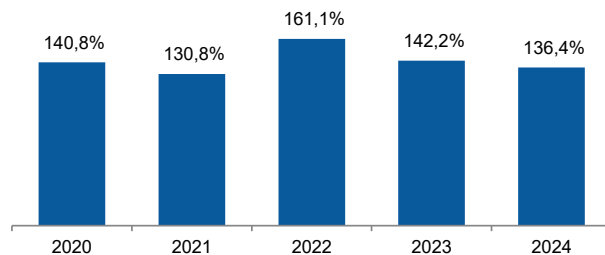
Ratio between Section E and the Total



Taxa de investimento / Investment rate

Rácio entre a Secção E e o Total

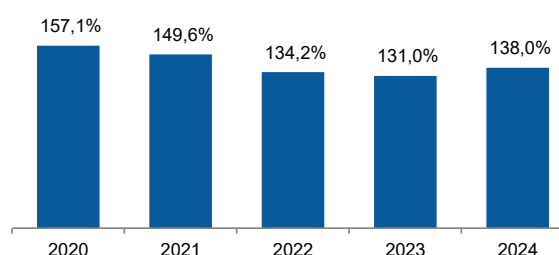
Ratio between Section E and the Total



Produtividade aparente do Trabalho / Apparent Labour Productivity

Rácio entre a Secção E e o Total

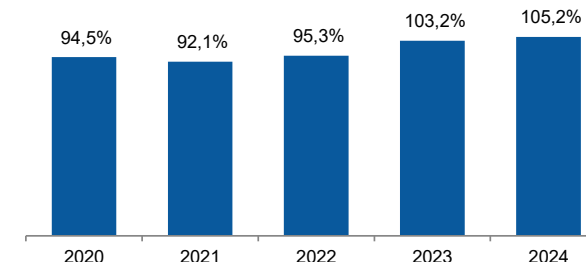
Ratio between Section E and the Total



Debt to equity ratio

Rácio entre a Secção E e o Total

Ratio between Section E and the Total



SÍNTESE ESTATÍSTICA SETORIAL SECTOR STATISTIC PROFILE

E - Captação, tratamento e distribuição de água; saneamento, gestão de resíduos e despoluição (SECÇÃO E)

E - Water collection, treatment and distribution; sewerage, waste management and remediation activities (SECTION E)

RACIOS ECONÓMICO-FINANCEIROS DA CENTRAL DE BALANÇOS DO BANCO DE PORTUGAL - SOCIEDADES ^{(2) (6)} ECONOMIC AND FINANCIAL RATIOS - BANCO DE PORTUGAL - COMPANIES ^{(2) (6)}

Fonte: Banco de Portugal, Central de Balanços.
Source: Banco de Portugal, Central Balance.

	Prazo Médio de Recebimentos ⁽¹³⁾		Prazo Médio de Pagamentos ⁽¹⁴⁾		Liquidez Geral ⁽¹⁵⁾		Autonomia Financeira ⁽¹⁶⁾		Solvabilidade Geral ⁽¹⁷⁾		Peso do Passivo Remunerado ⁽¹⁸⁾	
	Days Sales outstanding ⁽¹³⁾		Days Payable outstanding ⁽¹⁴⁾		Liquidity Current Ratio ⁽¹⁵⁾		Capital Ratio ⁽¹⁶⁾		Solvency Ratio ⁽¹⁷⁾		Obtained funding over total liabilities ⁽¹⁸⁾	
	(dias/days)		(dias/days)		(%)		(%)		(%)		(%)	
	Secção	Total	Secção	Total	Secção	Total	Secção	Total	Secção	Total	Secção	Total
	Section	Total	Section	Total	Section	Total	Section	Total	Section	Total	Section	Total
	E	Total	E	Total	E	Total	E	Total	E	Total	E	Total
2021	80,0	55,0	65,0	66,0	138,8	145,2	41,6	38,8	71,1	63,3	44,8	51,6
2022	74,0	49,0	61,0	59,0	152,7	143,0	42,2	40,0	73,0	66,7	41,2	49,0
2023	79,0	48,0	64,0	60,0	142,3	145,5	42,7	42,8	74,6	74,9	41,0	47,6
2024	72,0	47,0	60,0	60,0	138,5	147,4	43,4	44,3	76,5	79,6	41,0	46,7

SÍNTESE ESTATÍSTICA SETORIAL SECTOR STATISTIC PROFILE

E - Captação, tratamento e distribuição de água; saneamento, gestão de resíduos e despoluição (SECÇÃO E)

E - Water collection, treatment and distribution; sewerage, waste management and remediation activities (SECTION E)

	Rendibilidade dos Capitais Próprios ⁽¹⁹⁾ Return on Equity ⁽¹⁹⁾ (%)		Rendibilidade líquida das vendas ⁽²⁰⁾ Net Profitability of Sales ⁽²⁰⁾ (%)		Rotação do Ativo ⁽²¹⁾ Asset turnover ⁽²¹⁾ (n.º vezes/times)		Alavancagem Financeira ⁽²²⁾ Financial Leverage ⁽²²⁾ (n.º vezes/times)		Rendibilidade dos Capitais Próprios / Return on Equity Secção / Section E (%)	
	Secção	Total	Secção	Total	Secção	Total	Secção	Total		
	Section	Total	Section	Total	Section	Total	Section	Total		
	E		E	E		E		E		
2021	7,6	8,2	10,8	5,0	0,3	0,6	2,4	2,6		
2022	7,1	10,5	10,0	5,9	0,3	0,7	2,4	2,5		
2023	7,0	10,3	9,7	6,3	0,3	0,7	2,3	2,3		
2024	8,6	9,4	11,2	6,0	0,3	0,7	2,3	2,3		

	Análise Dupont da Rendibilidade dos CP - Secção E ⁽²³⁾ DuPont Analysis on ROE - Section E ⁽²³⁾				Análise Dupont da Rendibilidade dos CP - Total ⁽²³⁾ DuPont Analysis on ROE - Total ⁽²³⁾			
	2021	2022	2023	2024	2021	2022	2023	2024
Var. da Rendibilidade dos Capitais Próprios (p.p.)	▲	▼	▼	▲	▲	▲	▼	▼
Var. Rendibilidade das Vendas (p.p.)	▲	▼	▼	▲	▲	▲	▲	▼
Var. Rotação Ativo (%)	▲	▲	▲	▲	▲	▲	▼	▼
Var. Alavancagem Financeira (%)	▼	▼	▼	▼	▼	▼	▼	▼

SÍNTESE ESTATÍSTICA SETORIAL SECTOR STATISTIC PROFILE

E - Captação, tratamento e distribuição de água; saneamento, gestão de resíduos e despoluição (SECÇÃO E)

E - Water collection, treatment and distribution; sewerage, waste management and remediation activities (SECTION E)

RACIOS ECONÓMICO-FINANCEIROS DA CENTRAL DE BALANÇOS DO BANCO DE PORTUGAL, POR REGIÕES - SOCIEDADES REGIONAL ECONOMIC AND FINANCIAL RATIOS - BANCO DE PORTUGAL - COMPANIES 2024

Fonte: Banco de Portugal, Central de Balanços.
Source: Banco de Portugal, Central Balance.

	Prazo Médio de Recebimentos (12)		Prazo Médio de Pagamentos (13)		Liquidez Geral ⁽¹⁴⁾ Liquidity Current Ratio ⁽¹⁴⁾ (%)		Autonomia Financeira ⁽¹⁵⁾ Capital Ratio ⁽¹⁵⁾ (%)		Rendibilidade dos Capitais Próprios ⁽¹⁸⁾ Return on Equity ⁽¹⁸⁾ (%)		Empresas com capital próprio negativo Corporations with negative Equity (%)	
	Secção Section	Total	Secção Section	Total	Secção Section	Total	Secção Section	Total	Secção Section	Total	Secção Section	Total
	E	Total	E	Total	E	Total	E	Total	E	Total	E	Total
Portugal	72	47	60	60	138,5	147,4	43,4	44,3	8,6	9,4	16,5	26,5
Norte	76	53	66	66	123,3	162,3	37,1	45,8	16,0	9,2	16,9	24,8
Centro	88	55	53	59	158,9	168,9	37,3	49,5	6,2	10,0	13,6	22,2
Grande Lisboa	55	41	54	59	127,4	130,8	57,5	41,6	6,8	9,5	21,0	30,6
Oeste e Vale do Tejo	61	52	56	59	172,3	166,2	58,5	45,9	5,2	10,6	15,8	23,3
Península de Setúbal	74	43	66	51	145,2	150,7	52,9	45,3	8,8	9,2	12,2	31,1
Alentejo	72	46	104	70	170,5	137,2	34,5	47,1	- 0,7	5,5	14,6	23,1
Algarve	47	27	61	43	86,4	158,5	20,3	40,0	3,6	8,8	20,4	30,3
R.A. Açores	44	46	59	52	108,6	164,3	59,3	44,2	2,4	6,3	13,0	22,0
R. A. Madeira	334	55	87	56	390,8	143,4	36,9	49,1	- 1,1	11,5	10,0	26,9

SÍNTESE ESTATÍSTICA SETORIAL SECTOR STATISTIC PROFILE

E - Captação, tratamento e distribuição de água; saneamento, gestão de resíduos e despoluição (SECÇÃO E)

E - Water collection, treatment and distribution; sewerage, waste management and remediation activities (SECTION E)

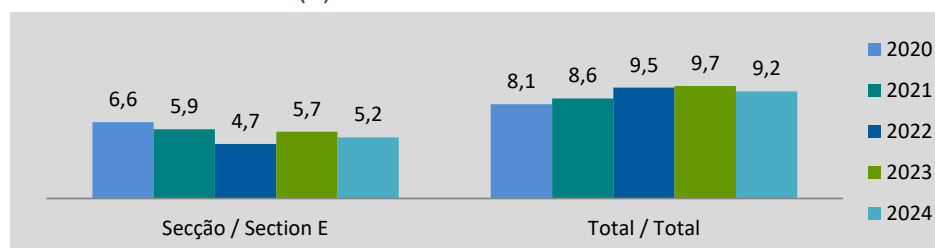
PESSOAS COLETIVAS E ENTIDADES EQUIPARADAS ⁽²⁴⁾

LEGAL PERSONS AND EQUIVALENT ⁽²⁴⁾

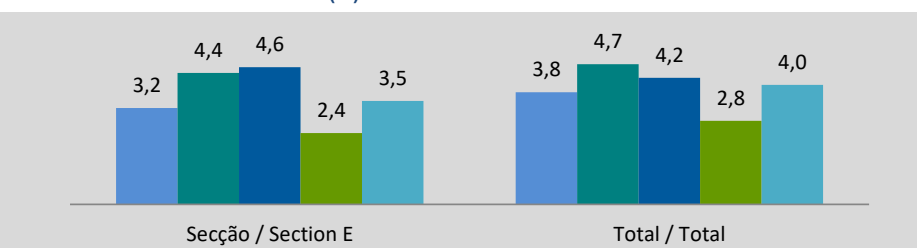
Fonte: INE, Sistema de Contas Integradas das Empresas e Constituição e Dissolução de Pessoas Coletivas e Entidades Equiparadas por Escritura Pública.
Source: Statistics Portugal, Integrated Business Accounts System, Ministry of Justice Directorate General for Justice Policy).

	Sociedades Constituídas <i>Formation of Companies</i>		Sociedades Dissolvidas <i>Dissolution of Companies</i>		Soc Const/Soc Dissolv ⁽²⁵⁾ <i>Formation/Dissolution ⁽²⁵⁾</i>		Indicador de Turbulência ⁽²⁶⁾ <i>Turbulence Indicator ⁽²⁶⁾</i>		Taxa de Natalidade ⁽²⁷⁾ <i>Birth Rate ⁽²⁷⁾</i>		Taxa de Mortalidade ⁽²⁸⁾ <i>Death Rate ⁽²⁸⁾</i>	
	Secção <i>Section</i>	Total	Secção <i>Section</i>	Total	Secção <i>Section</i>	Total	Secção <i>Section</i>	Total	Secção <i>Section</i>	Total	Secção <i>Section</i>	Total
	E	Total	E	Total	E	Total	E	Total	E	Total	E	Total
2020	67	36 541	33	16 941	203,0	215,7	2,9	2,7	6,6	8,1	3,2	3,8
2021	62	40 265	46	22 037	134,8	182,7	6,8	3,4	5,9	8,6	4,4	4,7
2022	49	46 531	48	20 762	102,1	224,1	97,0	2,6	4,7	9,5	4,6	4,2
2023	60	49 523	25	14 362	240,0	344,8	2,4	1,8	5,7	9,7	2,4	2,8
2024	56	48 968	37	21 304	151,4	229,9	4,9	2,5	5,2	9,2	3,5	4,0

Taxa de Natalidade / Birth rate (%)



Taxa de Mortalidade / Death rate (%)



SÍNTESE ESTATÍSTICA SETORIAL SECTOR STATISTIC PROFILE

E - Captação, tratamento e distribuição de água; saneamento, gestão de resíduos e despoluição (SECÇÃO E)

E - Water collection, treatment and distribution; sewerage, waste management and remediation activities (SECTION E)

ESTATÍSTICAS DAS EMPRESAS ⁽¹⁾ (continuação)

BUSINESS STATISTICS ⁽¹⁾ (continued)

LOCALIZAÇÃO GEOGRÁFICA

REGIONAL STRUCTURE

	Sociedades Constituídas <i>Formation of Companies</i>		Sociedades Dissolvidas <i>Dissolution of Companies</i>		Soc Const/Soc Dissolv ⁽²⁴⁾ <i>Formation/Dissolution ⁽²⁴⁾</i>		Indicador de Turbulência ⁽²⁵⁾ <i>Turbulence Indicator ⁽²⁵⁾</i>		Perfil por Região NUTS II <i>Regional Structure by NUTS II</i>	
	CAE	Total	CAE	Total	CAE	Total	CAE	Total	CAE	Total
	NACE	Total	NACE	Total	NACE	Total	NACE	Total	NACE	Total
E	Total	E	Total	E	Total	E	Total	E	Total	
Norte										
2020	16	12 016	12	5 502	133,3	218,4	7,0	2,7		
2021	24	12 929	16	5 665	150,0	228,2	5,0	2,6		
2022	18	13 695	10	6 705	180,0	204,3	3,5	2,9		
2023	17	14 870	7	4 650	242,9	319,8	2,4	1,9		
2024	19	15 121	8	6 301	237,5	240,0	2,5	2,4		
Centro										
2020	11	4 282	3	2 006	366,7	213,5	1,8	2,8		
2021	13	4 586	2	2 517	650,0	182,2	1,4	3,4		
2022	7	4 778	9	2 352	77,8	203,1	8,0	2,9		
2023	9	5 244	8	1 673	112,5	313,4	17,0	1,9		
2024	6	5 559	3	2 255	200,0	246,5	3,0	2,4		

SÍNTESE ESTATÍSTICA SETORIAL SECTOR STATISTIC PROFILE

E - Captação, tratamento e distribuição de água; saneamento, gestão de resíduos e despoluição (SECÇÃO E)

E - Water collection, treatment and distribution; sewerage, waste management and remediation activities (SECTION E)

ESTATÍSTICAS DAS EMPRESAS ⁽¹⁾(continuação)

BUSINESS STATISTICS ⁽¹⁾ (continued)

LOCALIZAÇÃO GEOGRÁFICA

REGIONAL STRUCTURE

	Sociedades Constituídas <i>Formation of Companies</i>		Sociedades Dissolvidas <i>Dissolution of Companies</i>		Soc Const/Soc Dissolv ⁽²⁴⁾ <i>Formation/Dissolution ⁽²⁴⁾</i>		Indicador de Turbulência ⁽²⁵⁾ <i>Turbulence Indicator ⁽²⁵⁾</i>		Perfil por Região NUTS II <i>Regional Structure by NUTS II</i>	
	CAE NACE	Total	CAE NACE	Total	CAE NACE	Total	CAE NACE	Total	CAE NACE	Total
	E	Total	E	Total	E	Total	E	Total	E	Total
Grande Lisboa										
2020	17	11 044	6	5 073	283,3	217,7	2,1	2,7		
2021	12	12 360	16	8 241	75,0	150,0	7,0	5,0		
2022	14	15 653	17	5 958	82,4	262,7	10,3	2,2		
2023	18	16 116	7	4 300	257,1	374,8	2,3	1,7		
2024	17	14 668	15	7 488	113,3	195,9	16,0	3,1		
Oeste e Vale do Tejo										
2020	11	2 194	4	910	275,0	241,1	2,1	2,4		
2021	5	2 385	3	1 524	166,7	156,5	4,0	4,5		
2022	3	2 670	3	1 298	100,0	205,7	...	2,9		
2023	6	2 845	3	831	200,0	342,4	3,0	1,8		
2024	3	2 872	4	1 224	75,0	234,6	7,0	2,5		

SÍNTESE ESTATÍSTICA SETORIAL SECTOR STATISTIC PROFILE

E - Captação, tratamento e distribuição de água; saneamento, gestão de resíduos e despoluição (SECÇÃO E)

E - Water collection, treatment and distribution; sewerage, waste management and remediation activities (SECTION E)

ESTATÍSTICAS DAS EMPRESAS ⁽¹⁾(continuação)

BUSINESS STATISTICS ⁽¹⁾ (continued)

LOCALIZAÇÃO GEOGRÁFICA

REGIONAL STRUCTURE

	Sociedades Constituídas <i>Formation of Companies</i>		Sociedades Dissolvidas <i>Dissolution of Companies</i>		Soc Const/Soc Dissolv ⁽²⁴⁾ <i>Formation/Dissolution ⁽²⁴⁾</i>		Indicador de Turbulência ⁽²⁵⁾ <i>Turbulence Indicator ⁽²⁵⁾</i>		Perfil por Região NUTS II <i>Regional Structure by NUTS II</i>	
	CAE	Total	CAE	Total	CAE	Total	CAE	Total	CAE	Total
	NACE	Total	NACE	Total	NACE	Total	NACE	Total	NACE	Total
	E	Total	E	Total	E	Total	E	Total	E	Total
Península de Setúbal										
2020	5	2 354	2	1 132	250,0	208,0	2,3	2,9		
2021	2	2 805	2	1 315	100,0	213,3	...	2,8		
2022	3	3 522	4	1 471	75,0	239,4	7,0	2,4		
2023	5	3 854	0	894	...	431,1	1,0	1,6		
2024	5	3 763	4	1 426	125,0	263,9	9,0	2,2		
Alentejo										
2020	3	1 518	1	604	300,0	251,3	2,0	2,3		
2021	2	1 523	2	906	100,0	168,1	...	3,9		
2022	0	1 673	0	760	...	220,1	...	2,7		
2023	2	1 814	0	518	...	350,2	1,0	1,8		
2024	2	1 853	1	693	200,0	267,4	3,0	2,2		

SÍNTESE ESTATÍSTICA SETORIAL SECTOR STATISTIC PROFILE

E - Captação, tratamento e distribuição de água; saneamento, gestão de resíduos e despoluição (SECÇÃO E)

E - Water collection, treatment and distribution; sewerage, waste management and remediation activities (SECTION E)

ESTATÍSTICAS DAS EMPRESAS ⁽¹⁾(continuação)

BUSINESS STATISTICS ⁽¹⁾ (continued)

LOCALIZAÇÃO GEOGRÁFICA

REGIONAL STRUCTURE

	Sociedades Constituídas <i>Formation of Companies</i>		Sociedades Dissolvidas <i>Dissolution of Companies</i>		Soc Const/Soc Dissolv ⁽²⁴⁾ <i>Formation/Dissolution ⁽²⁴⁾</i>		Indicador de Turbulência ⁽²⁵⁾ <i>Turbulence Indicator ⁽²⁵⁾</i>		Perfil por Região NUTS II <i>Regional Structure by NUTS II</i>	
	CAE	Total	CAE	Total	CAE	Total	CAE	Total	CAE	Total
	NACE	Total	NACE	Total	NACE	Total	NACE	Total	NACE	Total
E	Total	E	Total	E	Total	E	Total	E	Total	
Algarve										
2020	4	1 946	4	979	100,0	198,8	...	3,0		
2021	1	2 084	5	1 196	20,0	174,2	1,5	3,7		
2022	3	2 686	1	1 198	300,0	224,2	2,0	2,6		
2023	2	2 898	0	697	...	415,8	1,0	1,6		
2024	4	2 926	0	1 106	...	264,6	1,0	2,2		
Região Autónoma dos Açores										
2020	0	384	1	162	0,0	237,0	1,0	2,5		
2021	2	441	0	217	...	203,2	1,0	2,9		
2022	1	537	0	199	...	269,8	1,0	2,2		
2023	0	519	0	149	...	348,3	...	1,8		
2024	0	648	1	215	0,0	301,4	1,0	2,0		

SÍNTESE ESTATÍSTICA SETORIAL SECTOR STATISTIC PROFILE

E - Captação, tratamento e distribuição de água; saneamento, gestão de resíduos e despoluição (SECÇÃO E)

E - Water collection, treatment and distribution; sewerage, waste management and remediation activities (SECTION E)

ESTATÍSTICAS DAS EMPRESAS ⁽¹⁾(continuação)

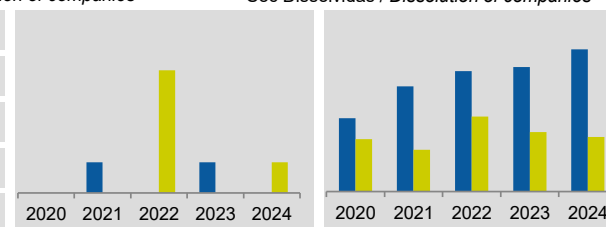
BUSINESS STATISTICS ⁽¹⁾ (continued)

LOCALIZAÇÃO GEOGRÁFICA

REGIONAL STRUCTURE

	Sociedades Constituídas <i>Formation of Companies</i>		Sociedades Dissolvidas <i>Dissolution of Companies</i>		Soc Const/Soc Dissolv ⁽²⁴⁾ <i>Formation/Dissolution ⁽²⁴⁾</i>		Indicador de Turbulência ⁽²⁵⁾ <i>Turbulence Indicator ⁽²⁵⁾</i>		Perfil por Região NUTS II <i>Regional Structure by NUTS II</i>	
	CAE	Total	CAE	Total	CAE	Total	CAE	Total	CAE	Total
	NACE	Total	NACE	Total	NACE	Total	NACE	Total	NACE	Total
E			E		E		E		E	
Região Autónoma da Madeira										
2020	0	803	0	573	...	140,1	...	6,0		
2021	1	1 152	0	456	...	252,6	1,0	2,3		
2022	0	1 317	4	821	0,0	160,4	1,0	4,3		
2023	1	1 363	0	650	...	209,7	1,0	2,8		
2024	0	1 558	1	596	0,0	261,4	1,0	2,2		

■ Soc Constituídas / Formation of companies ■ Soc Dissolvidas / Dissolution of companies



SÍNTESE ESTATÍSTICA SETORIAL SECTOR STATISTIC PROFILE

E - Captação, tratamento e distribuição de água; saneamento, gestão de resíduos e despoluição (SECÇÃO E)

E - Water collection, treatment and distribution; sewerage, waste management and remediation activities (SECTION E)

FILIAIS ESTRANGEIRAS EM PORTUGAL ⁽²⁹⁾

FOREIGN CONTROL OF ENTERPRISES ⁽²⁹⁾

Fonte: Eurostat, Structural Business Statistics (Estatísticas Anuais das Empresas).
Source: Structural Business statistics (EUROSTAT)

	Empresas (nº) Enterprises (ner)		Pessoal ao Serviço (nº) Persons employed (ner)		Valor da Produção Value of Output (M€)		Volume de Negócios Net Turnover (M€)		Invest ^o bruto em ativos tangíveis não correntes Gross Investment in tangible non-current assets (M€)		Valor Acrescentado Value added (M€)	
	Secção Section E	Total Total	Secção Section E	Total Total	Secção Section E	Total Total	Secção Section E	Total Total	Secção Section E	Total Total	Secção Section E	Total Total
2023	80	10 863	6 347	715 691	601	116 722	633	172 705	29	9 398	267	47 165

SÍNTESE ESTATÍSTICA SETORIAL SECTOR STATISTIC PROFILE

E - Captação, tratamento e distribuição de água; saneamento, gestão de resíduos e despoluição (SECÇÃO E)

E - Water collection, treatment and distribution; sewerage, waste management and remediation activities (SECTION E)

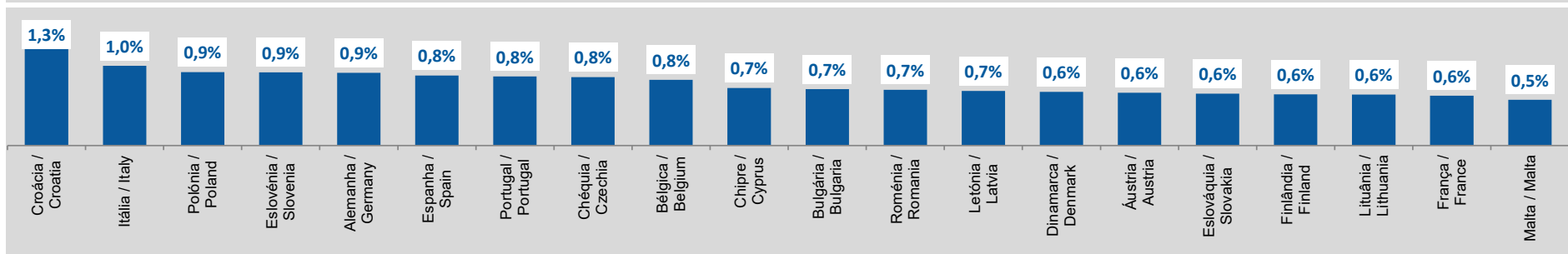
ESTATÍSTICAS DAS EMPRESAS - COMPARAÇÕES EUROPEIAS, 2023 - ⁽³⁰⁾

BUSINESS STATISTICS - EUROPEAN COMPARISONS, 2023 - ⁽³⁰⁾

Fonte: Eurostat, Structural Business Statistics (Estatísticas Anuais das Empresas) e Eurostat, Contas Nacionais.
Source: Structural Business statistics and National Accounts (EUROSTAT).

Peso do VAB da Secção E no Total do VAB da Economia (preços correntes)

Share of Section E GVA in total GVA of the Economy (current prices)



SÍNTESE ESTATÍSTICA SETORIAL SECTOR STATISTIC PROFILE

E - Captação, tratamento e distribuição de água; saneamento, gestão de resíduos e despoluição (SECÇÃO E)

E - Water collection, treatment and distribution; sewerage, waste management and remediation activities (SECTION E)

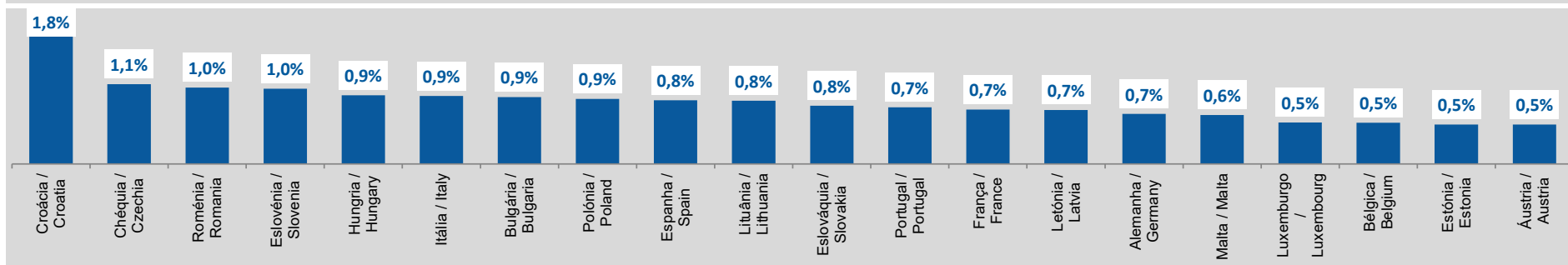
ESTATÍSTICAS DAS EMPRESAS - COMPARAÇÕES EUROPEIAS, 2023 - ⁽³⁰⁾

BUSINESS STATISTICS - EUROPEAN COMPARISONS, 2023 - ⁽³⁰⁾

Fonte: Eurostat, Structural Business Statistics (Estatísticas Anuais das Empresas) e Eurostat, Contas Nacionais.
Source: Structural Business statistics and National Accounts (EUROSTAT).

Peso do Emprego da Secção E no Total do Emprego da Economia

Share of Section E Employment in total Employment of the Economy



SÍNTESE ESTATÍSTICA SETORIAL SECTOR STATISTIC PROFILE

E - Captação, tratamento e distribuição de água; saneamento, gestão de resíduos e despoluição (SECÇÃO E)

E - Water collection, treatment and distribution; sewerage, waste management and remediation activities (SECTION E)

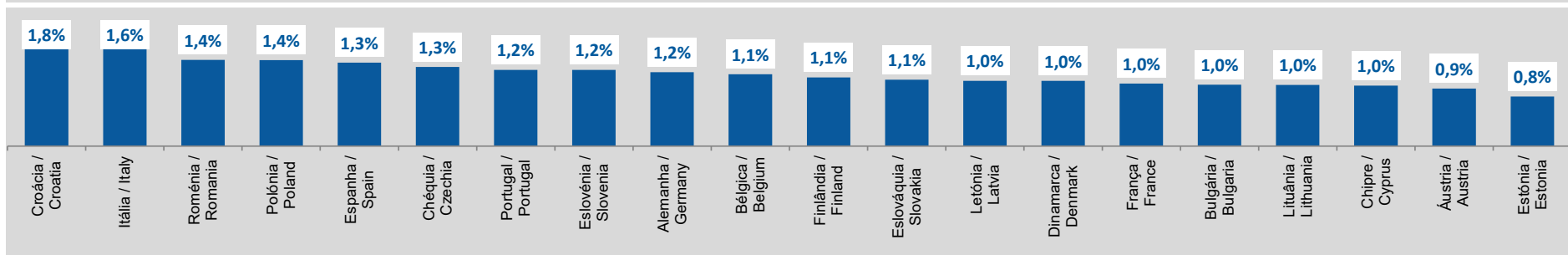
ESTATÍSTICAS DAS EMPRESAS - COMPARAÇÕES EUROPEIAS, 2023 - ⁽³⁰⁾

BUSINESS STATISTICS - EUROPEAN COMPARISONS, 2023 - ⁽³⁰⁾

Fonte: Eurostat, Structural Business Statistics (Estatísticas Anuais das Empresas).
Source: Structural Business statistics (EUROSTAT)

Peso do VAB da Secção E no VAB do Total das Empresas (preços correntes)

Share of Section E GVA in total GVA of Total Enterprises (current prices)



SÍNTESE ESTATÍSTICA SETORIAL SECTOR STATISTIC PROFILE

E - Captação, tratamento e distribuição de água; saneamento, gestão de resíduos e despoluição (SECÇÃO E)

E - Water collection, treatment and distribution; sewerage, waste management and remediation activities (SECTION E)

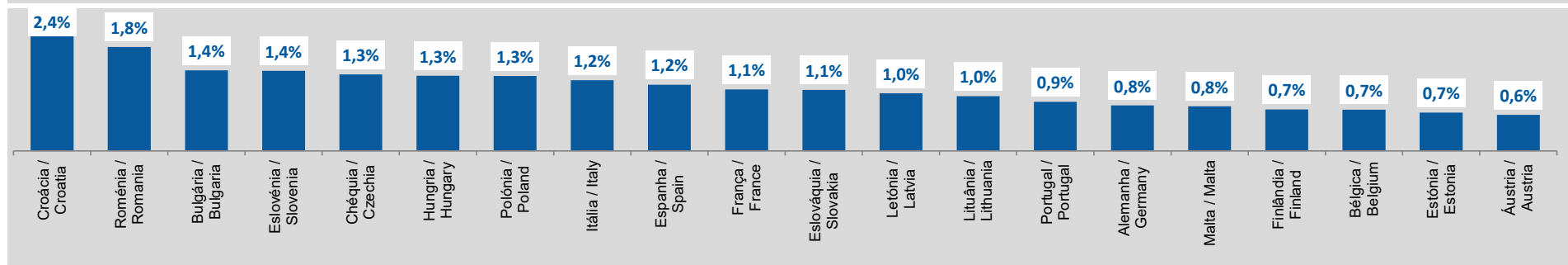
ESTATÍSTICAS DAS EMPRESAS - COMPARAÇÕES EUROPEIAS, 2023 - ⁽³⁰⁾

BUSINESS STATISTICS - EUROPEAN COMPARISONS, 2023 - ⁽³⁰⁾

Fonte: Eurostat, Structural Business Statistics (Estatísticas Anuais das Empresas).
Source: Structural Business statistics (EUROSTAT)

Peso do Emprego da Secção E no Emprego, ETC, do Total das Empresas

Share of Section E employment in Total Employment (FTE) of Enterprises



SÍNTESE ESTATÍSTICA SETORIAL SECTOR STATISTIC PROFILE

E - Captação, tratamento e distribuição de água; saneamento, gestão de resíduos e despoluição (SECÇÃO E)

E - Water collection, treatment and distribution; sewerage, waste management and remediation activities (SECTION E)

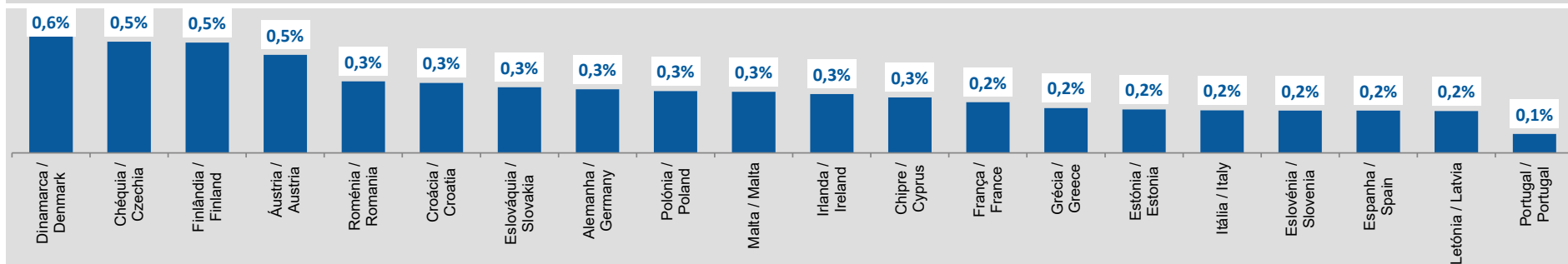
ESTATÍSTICAS DAS EMPRESAS - COMPARAÇÕES EUROPEIAS, 2023 - ⁽³⁰⁾

BUSINESS STATISTICS - EUROPEAN COMPARISONS, 2023 - ⁽³⁰⁾

Fonte: Eurostat, Structural Business Statistics (Estatísticas Anuais das Empresas).
Source: Structural Business statistics (EUROSTAT)

Peso do número de Empresas da Secção E no Total de Empresas

Share of Section E enterprises in Total Number of Enterprises



SÍNTESE ESTATÍSTICA SETORIAL SECTOR STATISTIC PROFILE

E - Captação, tratamento e distribuição de água; saneamento, gestão de resíduos e despoluição (SECÇÃO E)

E - Water collection, treatment and distribution; sewerage, waste management and remediation activities (SECTION E)

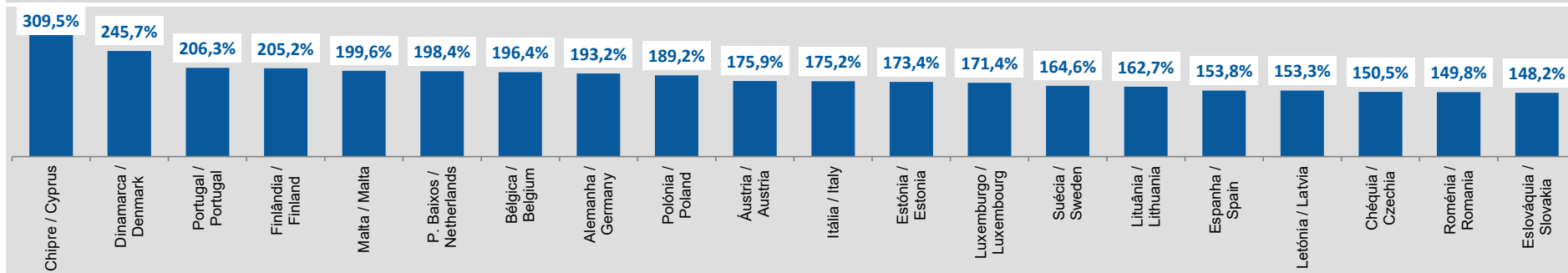
ESTATÍSTICAS DAS EMPRESAS - COMPARAÇÕES EUROPEIAS, 2023 - ⁽³⁰⁾

BUSINESS STATISTICS - EUROPEAN COMPARISONS, 2023 - ⁽³⁰⁾

Fonte: Eurostat, Structural Business Statistics (Estatísticas Anuais das Empresas).
Source: Structural Business statistics (EUROSTAT)

Produtividade Aparente do Trabalho, ajustada pelos Encargos com Pessoal (%) - Secção E (31)

Apparent labour productivity by average personnel costs (%) - Section E (31)



SÍNTESE ESTATÍSTICA SETORIAL SECTOR STATISTIC PROFILE

E - Captação, tratamento e distribuição de água; saneamento, gestão de resíduos e despoluição (SECÇÃO E)

E - Water collection, treatment and distribution; sewerage, waste management and remediation activities (SECTION E)

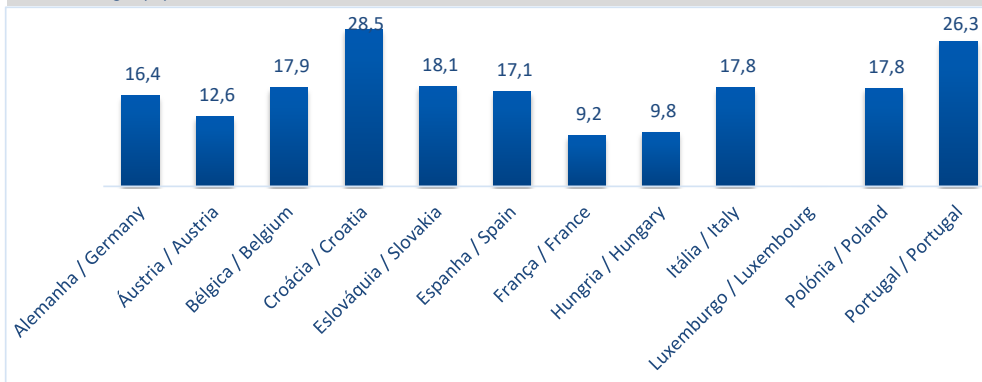
ESTATÍSTICAS DAS EMPRESAS - RÁCIOS ECONÓMICOS EUROPEUS ⁽³²⁾ - 2023

BUSINESS STATISTICS - EUROPEAN ECONOMIC RATIOS ⁽³²⁾ - 2023

Fonte: BACH - Bank for the Accounts of Companies Harmonised/Banque de France
Source: BACH - Bank for the Accounts of Companies Harmonised/Banque de France

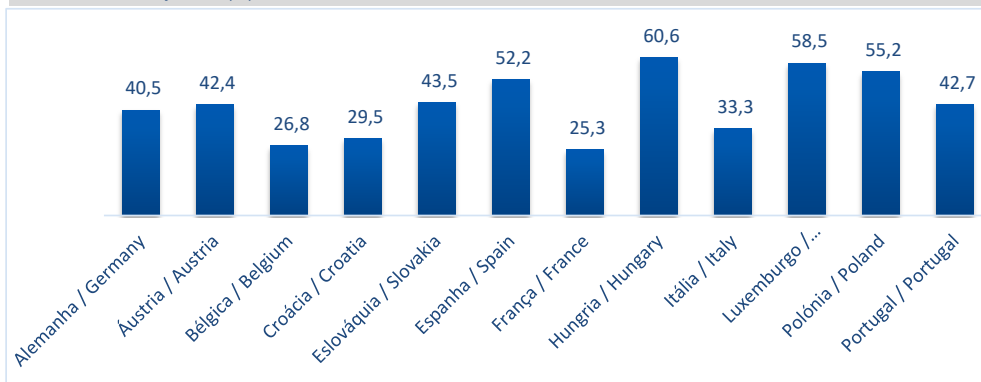
Margem de EBITDA (%) - Secção E

EBITDA Margin (%) - NACE E



Rácio de Autonomia Financeira (%) - Secção E

Financial Autonomy Ratio (%) - Section E



SÍNTESE ESTATÍSTICA SETORIAL SECTOR STATISTIC PROFILE

E - Captação, tratamento e distribuição de água; saneamento, gestão de resíduos e despoluição (SECÇÃO E)

E - Water collection, treatment and distribution; sewerage, waste management and remediation activities (SECTION E)

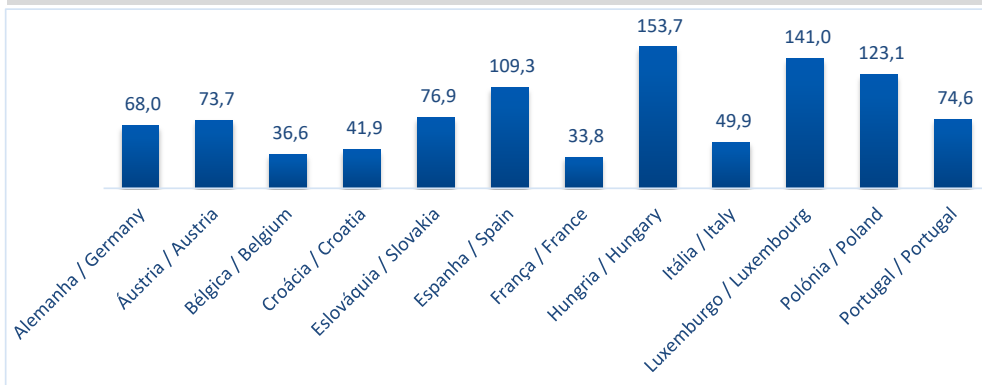
ESTATÍSTICAS DAS EMPRESAS - RÁCIOS ECONÓMICOS EUROPEUS ⁽³²⁾ - 2023

BUSINESS STATISTICS - EUROPEAN ECONOMIC RATIOS ⁽³²⁾ - 2023

Fonte: BACH - Bank for the Accounts of Companies Harmonised/Banque de France
Source: BACH - Bank for the Accounts of Companies Harmonised/Banque de France

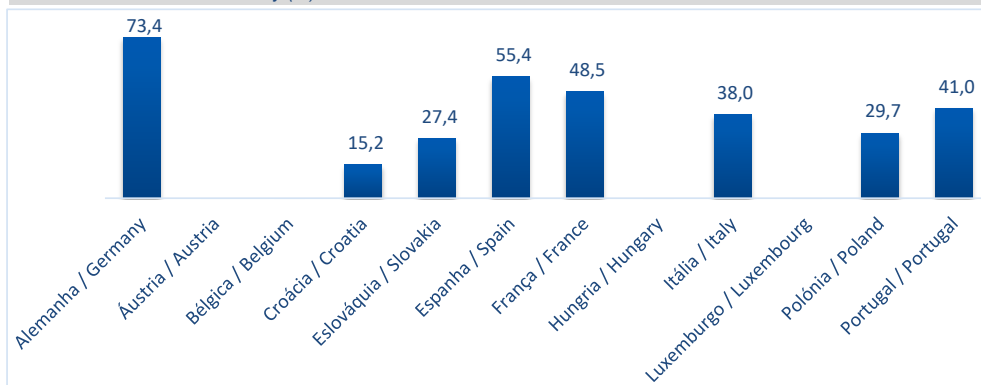
Rácio de Solvabilidade Geral (%) - Secção E

Solvency Ratio (%) - Section E



Peso do Passivo Remunerado (%) - Secção E

Share of the remunerated liability (%) - Section E



SÍNTESE ESTATÍSTICA SETORIAL SECTOR STATISTIC PROFILE

E - Captação, tratamento e distribuição de água; saneamento, gestão de resíduos e despoluição (SECÇÃO E)

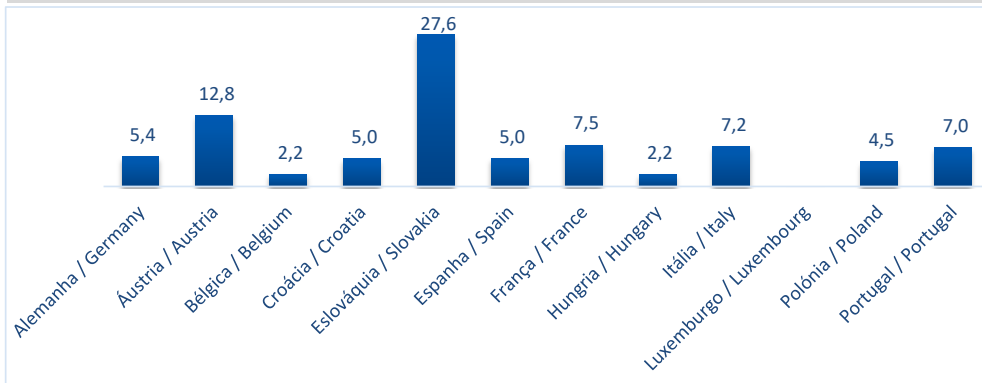
E - Water collection, treatment and distribution; sewerage, waste management and remediation activities (SECTION E)

ESTATÍSTICAS DAS EMPRESAS - RÁCIOS ECONÓMICOS EUROPEUS ⁽³²⁾ - 2023 BUSINESS STATISTICS - EUROPEAN ECONOMIC RATIOS ⁽³²⁾ - 2023

Fonte: BACH - Bank for the Accounts of Companies Harmonised/Banque de France
Source: BACH - Bank for the Accounts of Companies Harmonised/Banque de France

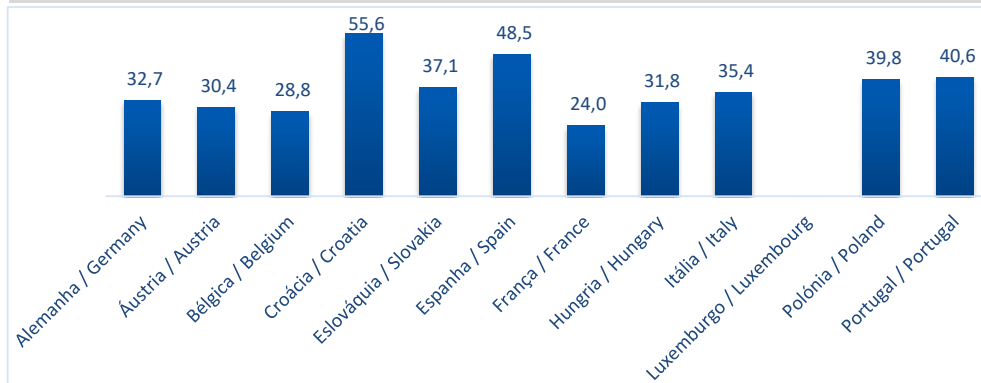
Rendibilidade dos Capitais Próprios (%) - Secção E

Return on Equity (%) - Section E



Peso do VAB no Volume de Negócios (%) - Secção E

Share of Gross Value Added in Net Turnover - Section E



SÍNTESE ESTATÍSTICA SETORIAL SECTOR STATISTIC PROFILE

E - Captação, tratamento e distribuição de água; saneamento, gestão de resíduos e despoluição (SECÇÃO E)

E - Water collection, treatment and distribution; sewerage, waste management and remediation activities (SECTION E)

COMÉRCIO INTERNACIONAL DE BENS INTERNACIONAL TRADE OF GOODS

Fonte: INE, Comércio Internacional
Source: INE, International Trade Statistics

EXPORTAÇÕES DE BENS EXPORTS OF GOODS

Exportações (X)
Exports (X)
(M €)

Peso da Secção E no Total das Exportações

Share of NACE E in Total Exports
(%)

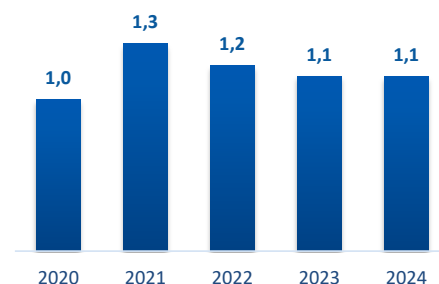
Países de Destino das Exportações 2024 - Secção E

Exports Countries of Destination 2024 - Section E
(TOP 5)

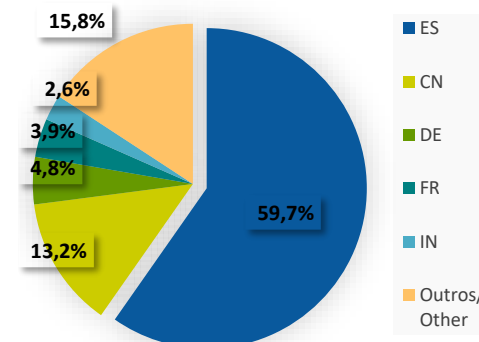
Top 5 Países Destino das Exportações 2024

Top 5 Exports Countries of Destination 2024
Secção / Section E

Secção	Total
Section	Total
E	
2020	522 53 757
2021	848 63 619
2022	934 78 403
2023	870 77 340
2024	883 78 895



Rank	Países / Countries	Valor / Value (M €)	% Exportações na Secção / % Exports in Section
1	[ES] Espanha / Spain	527	59,7
2	[CN] China / China	117	13,2
3	[DE] Alemanha / Germany	42	4,8
4	[FR] França / France	34	3,9
5	[IN] Índia / India	23	2,6
∑ Top 5		744	84,2



SÍNTESE ESTATÍSTICA SETORIAL SECTOR STATISTIC PROFILE

E - Captação, tratamento e distribuição de água; saneamento, gestão de resíduos e despoluição (SECÇÃO E)

E - Water collection, treatment and distribution; sewerage, waste management and remediation activities (SECTION E)

COMÉRCIO INTERNACIONAL DE BENS INTERNACIONAL TRADE OF GOODS

Fonte: INE, Comércio Internacional
Source: INE, International Trade Statistics

EXPORTAÇÕES DE BENS (cont.)

EXPORTS OF GOODS (cont.)

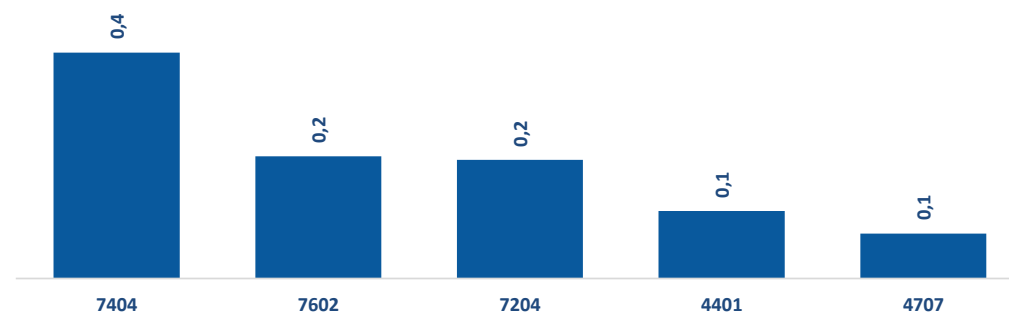
Top 5 Produtos Exportados (por Nomenclatura Combinada 4) - 2024

Top 5 of Exported Goods (by Combined Nomenclature 4) - 2024

Rank	NC4 CN4	Designação do Produto Type of Goods	M €	% na Secção % in Section E
1	7404	Desperdícios e resíduos, de cobre, assim como, ob Waste and scrap, of copper (excl. ingots or other simila	292	33,1
2	7602	Desperdícios e resíduos, de alumínio, assim como, Waste and scrap, of aluminium (excl. slags, scale and t	158	17,9
3	7204	Desperdícios e resíduos de ferro fundido, ferro ou a Ferrous waste and scrap; remelting scrap ingots of iron	154	17,4
4	4401	Lenha em qualquer estado, madeira em estilhas ou Fuel wood, in logs, billets, twigs, faggots or similar form	87	9,9
5	4707	Papel ou cartão para reciclar (desperdícios e apar Recovered "waste and scrap" paper or paperboard (ex	58	6,6
Top 5			749	84,9

Peso da NC no Total de Exportações

Share of CN in Total Exports
%
2024



SÍNTESE ESTATÍSTICA SETORIAL SECTOR STATISTIC PROFILE

E - Captação, tratamento e distribuição de água; saneamento, gestão de resíduos e despoluição (SECÇÃO E)

E - Water collection, treatment and distribution; sewerage, waste management and remediation activities (SECTION E)

COMÉRCIO INTERNACIONAL DE BENS INTERNACIONAL TRADE OF GOODS

Fonte: INE, Comércio Internacional
Source: INE, International Trade Statistics

IMPORTAÇÕES DE BENS IMPORTS OF GOODS

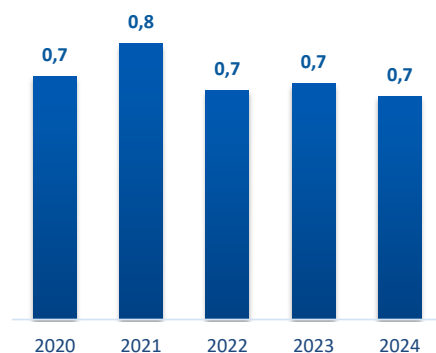
Importações (M)
Imports (M)
(%)

Peso da Secção E no Total das Importações
Share of NACE E in Total Imports
(%)

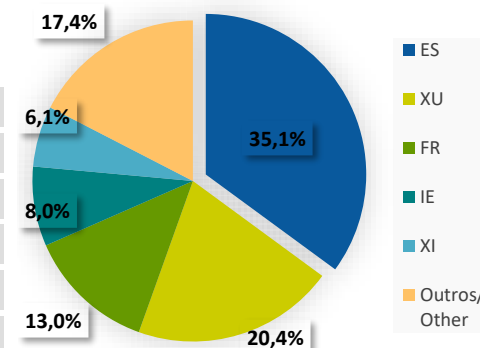
Países de Origem das Importações 2024 - Secção E
Imports Countries of Source 2024 - Section E

Top 5 Países de Origem das Importações 2024
Top 5 Imports Countries of Source 2024
Secção / Section E

Secção	Total
Section	Total
E	
2020	494 68 146
2021	683 83 146
2022	748 109 562
2023	738 105 148
2024	714 107 243



Rank	Países / Countries	Valor / Value (M €)	% Importações na Secção / % Imports in Section
1	[ES] Espanha / Spain	250	35,1
2	[XU] Reino Unido (exc. Irlanda do Norte) / UK (excl. Northern Ireland)	146	20,4
3	[FR] França / France	92	13,0
4	[IE] Irlanda / Ireland	57	8,0
5	[XI] /	44	6,1
Σ Top 5		589	82,6



SÍNTESE ESTATÍSTICA SETORIAL SECTOR STATISTIC PROFILE

E - Captação, tratamento e distribuição de água; saneamento, gestão de resíduos e despoluição (SECÇÃO E)

E - Water collection, treatment and distribution; sewerage, waste management and remediation activities (SECTION E)

COMÉRCIO INTERNACIONAL DE BENS INTERNACIONAL TRADE OF GOODS

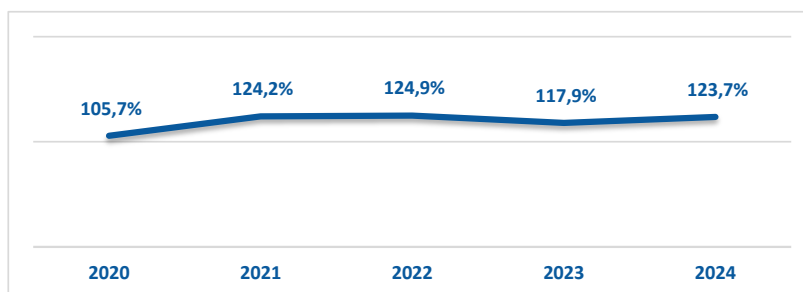
Fonte: INE, Comércio Internacional
Source: INE, International Trade Statistics

BALANÇA DO COMÉRCIO INTERNACIONAL DE BENS (EXPORTAÇÕES - IMPORTAÇÕES) TRADE BALANCE (EXPORTS - IMPORTS)

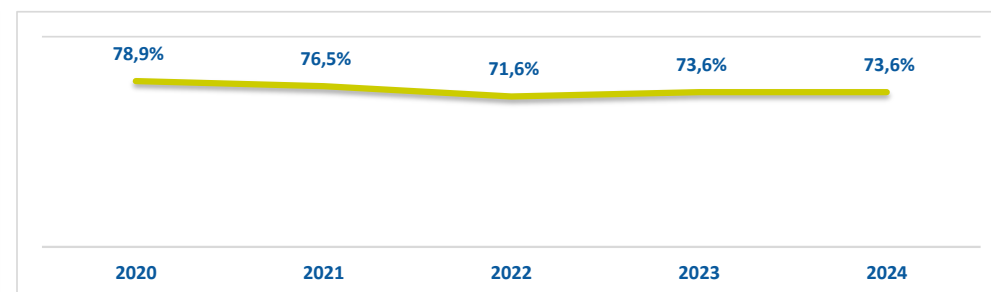
Balança Comercial (X-M)
Trade Balance (X-M)
(M €)

	Secção Section E	Total Total
2020	28	-14 388
2021	165	-19 527
2022	186	-31 159
2023	132	-27 808
2024	169	-28 348

Taxa de cobertura das importações pelas exportações - Secção E
Coverage rate (X / M) - Section E
(%)



Taxa de cobertura das importações pelas exportações - Total
Coverage rate (X / M) - Total
(%)



SÍNTESE ESTATÍSTICA SETORIAL SECTOR STATISTIC PROFILE

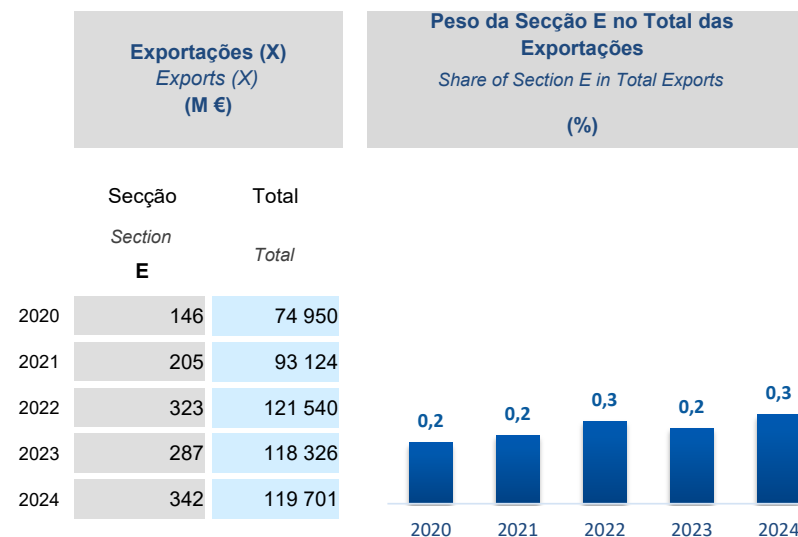
CAE E - Captação, tratamento e distribuição de água; saneamento, gestão de resíduos e despoluição

E - Water collection, treatment and distribution; sewerage, waste management and remediation activities (SECTION E)

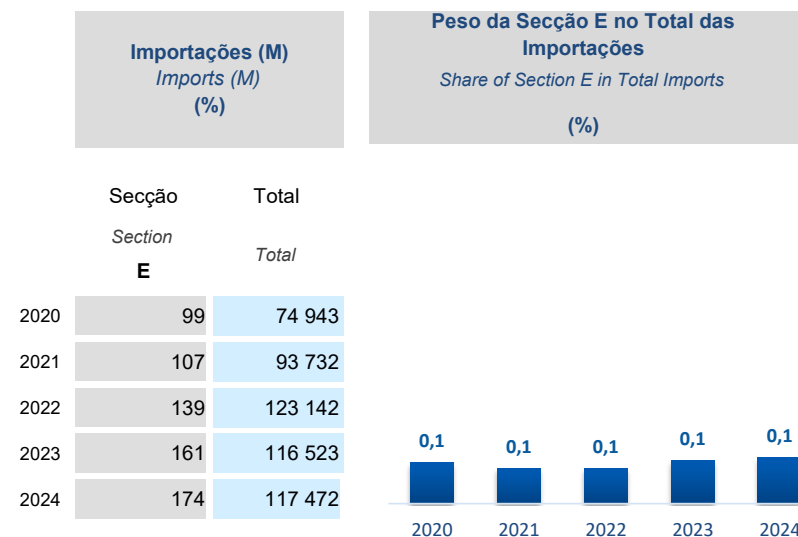
COMÉRCIO INTERNACIONAL DE BENS E SERVIÇOS INTERNATIONAL TRADE OF GOODS AND SERVICES

Fonte: Banco de Portugal, Central de Balanços
Source: Banco de Portugal, Central Balance

EXPORTAÇÕES DE BENS E SERVIÇOS EXPORTS OF GOODS AND SERVICES



IMPORTAÇÕES DE BENS E SERVIÇOS IMPORTS OF GOODS AND SERVICES



SÍNTESE ESTATÍSTICA SETORIAL SECTOR STATISTIC PROFILE

CAE E - Captação, tratamento e distribuição de água; saneamento, gestão de resíduos e despoluição

E - Water collection, treatment and distribution; sewerage, waste management and remediation activities (SECTION E)

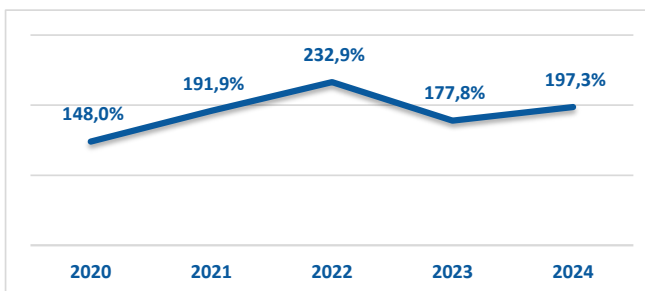
COMÉRCIO INTERNACIONAL DE BENS E SERVIÇOS INTERNATIONAL TRADE OF GOODS AND SERVICES

Fonte: Banco de Portugal, Central de Balanços
Source: Banco de Portugal, Central Balance

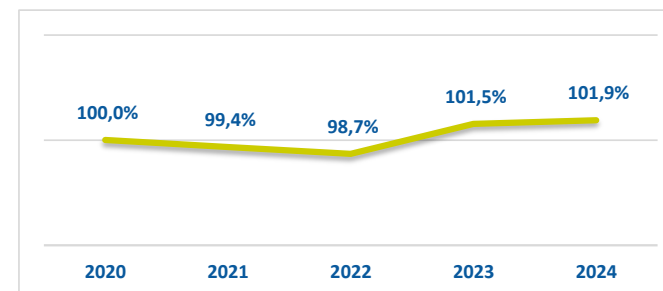
BALANÇA DO COMÉRCIO INTERNACIONAL DE BENS E SERVIÇOS (EXPORTAÇÕES - IMPORTAÇÕES) TRADE BALANCE OF GOODS AND SERVICES (EXPORTS - IMPORTS)

Balança Comercial (X-M) Trade Balance (X-M) (M €)		
	Secção Section E	Total Total
2020	47	7
2021	98	-608
2022	184	-1 602
2023	125	1 804
2024	169	2 228

Taxa de cobertura das importações pelas exportações - Secção E
Coverage rate (X / M) - Section E
(%)



Taxa de cobertura das importações pelas exportações - Total
Coverage rate (X / M) - Total
(%)



SÍNTESE ESTATÍSTICA SETORIAL SECTOR STATISTIC PROFILE

E - Captação, tratamento e distribuição de água; saneamento, gestão de resíduos e despoluição (SECÇÃO E)

E - Water collection, treatment and distribution; sewerage, waste management and remediation activities (SECTION E)

ENQUADRAMENTO MACROECONÓMICO MACROECONOMIC INDICATORS

Fonte: INE, Contas Nacionais Anuais (Base 2021).
Source: National Accounts (Base 2021), Statistics Portugal.

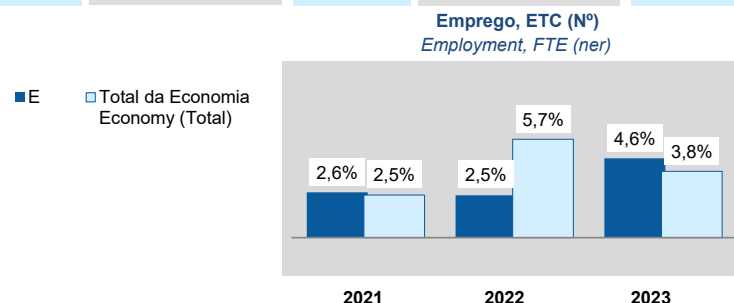
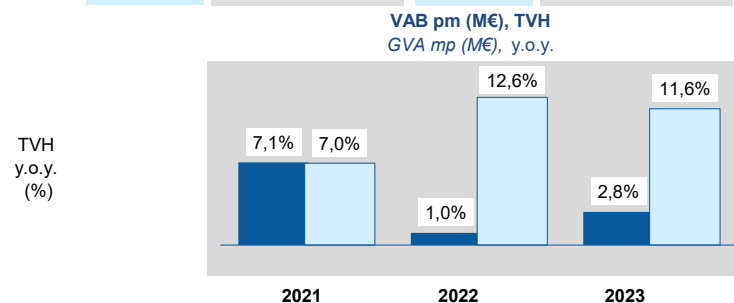
PRINCIPAIS INDICADORES MACROECONÓMICOS POR RAMO DE ATIVIDADE ⁽³³⁾

MAIN MACROECONOMIC INDICATORS BY INDUSTRY ⁽³³⁾

E - Captação, tratamento e distribuição de água; saneamento, gestão de resíduos e despoluição

E - Water, sewerage, waste management and remediation activities

	VABpm / GVA (M€)		Produção / Production (M€)		FBCF / GFCF (M€)		Emprego, ETC / Employment, FTE (10 ³ ETC / FTE)		Remunerações Compensation of Employees (M€)	
	E	Total da Economia Economy (Total)	E	Total da Economia Economy (Total)	E	Total da Economia Economy (Total)	E	Total da Economia Economy (Total)	E	Total da Economia Economy (Total)
2020	1 848,3	175 104,3	4 549,9	352 871,3	803,2	39 193,9	44,5	4 663,5	917,4	96 895,0
2021	1 978,9	187 361,5	5 190,8	395 951,7	711,7	44 387,7	45,7	4 779,3	972,6	103 756,2
2022	1 999,3	211 027,9	5 557,7	473 336,0	910,1	50 189,9	46,8	5 052,1	1 034,0	113 604,2
2023	2 055,8	235 589,3	5 884,3	504 302,1	892,3	55 384,3	49,0	5 246,4	1 164,7	127 048,6



SÍNTESE ESTATÍSTICA SETORIAL SECTOR STATISTIC PROFILE

E - Captação, tratamento e distribuição de água; saneamento, gestão de resíduos e despoluição (SECÇÃO E)

E - Water collection, treatment and distribution; sewerage, waste management and remediation activities (SECTION E)

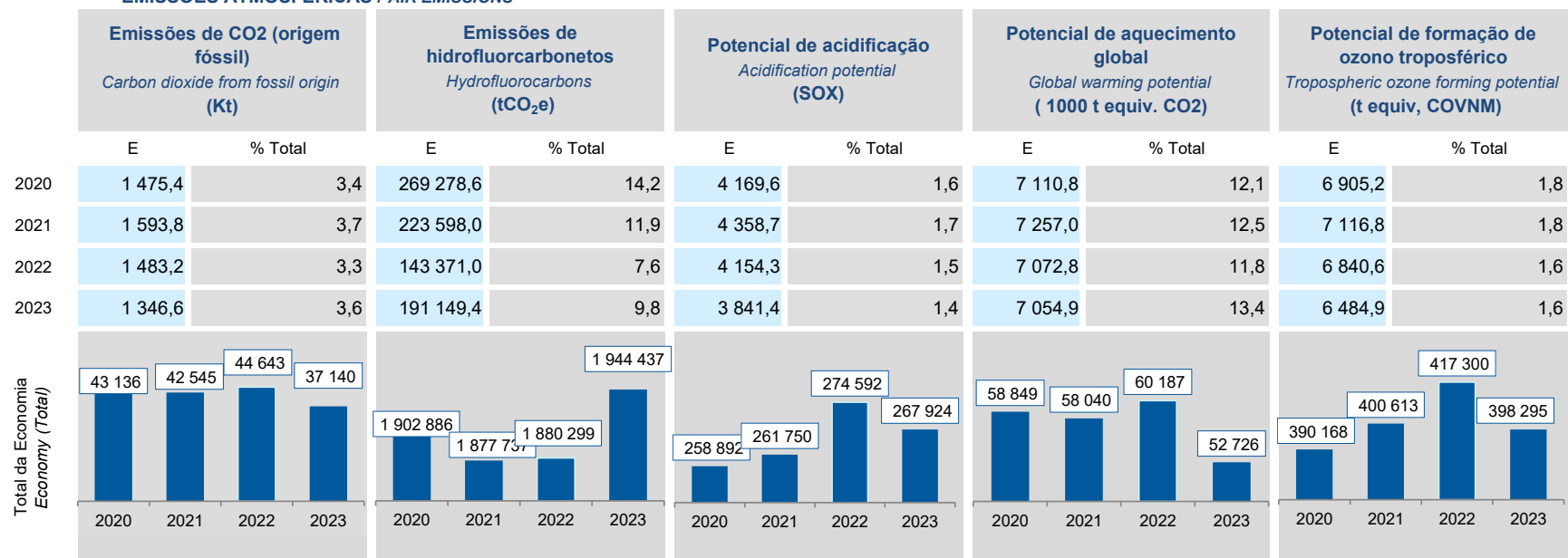
INDICADORES AMBIENTAIS ENVIRONMENTAL ACCOUNTS

Fonte: INE, Conta Satélite do Ambiente (Base 2021), Contas das Emissões Atmosféricas e Conta dos Fluxos Físicos de Energia.
Source: National Accounting Matrix on Environmental Accounts - Air Emissions Accounts and Physical Flow Energy Accounts, Statistics Portugal.

E - Captação, tratamento e distribuição de água; saneamento, gestão de resíduos e despoluição

E - Water, sewerage, waste management and remediation activities

EMISSIONS ATMOSFÉRICAS / AIR EMISSIONS



SÍNTESE ESTATÍSTICA SETORIAL SECTOR STATISTIC PROFILE

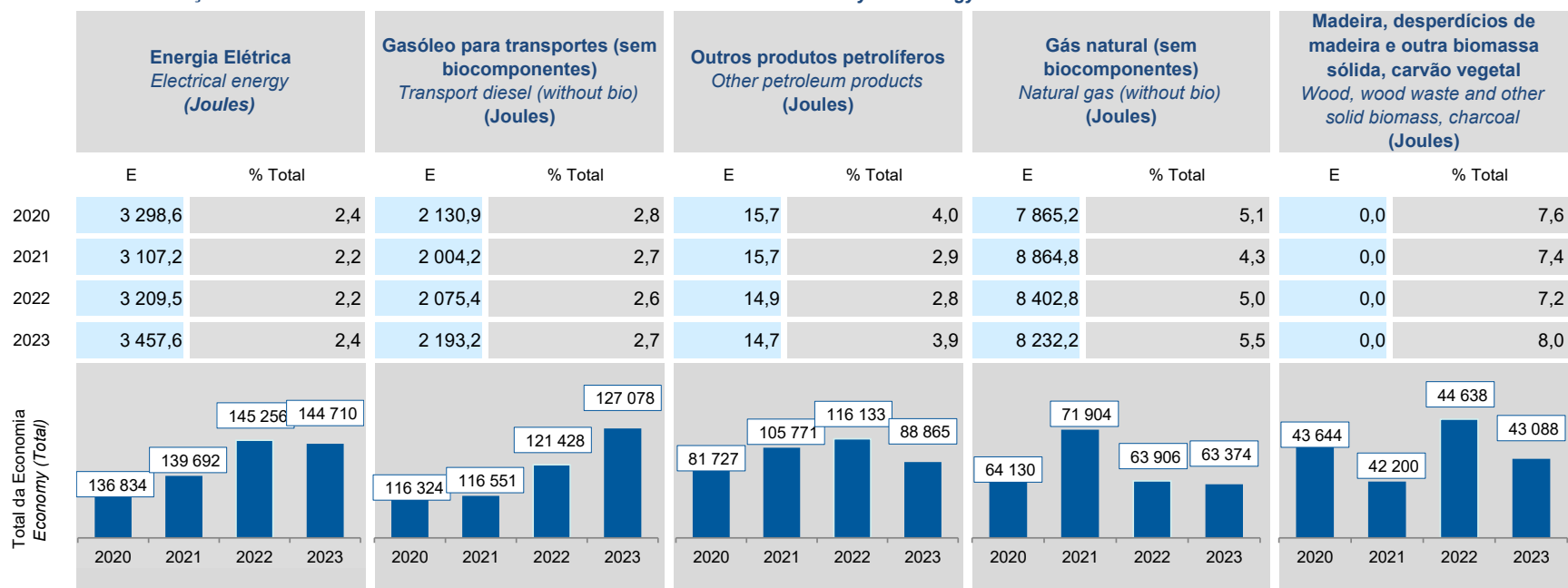
E - Captação, tratamento e distribuição de água; saneamento, gestão de resíduos e despoluição (SECÇÃO E)

E - Water collection, treatment and distribution; sewerage, waste management and remediation activities (SECTION E)

INDICADORES AMBIENTAIS ENVIRONMENTAL ACCOUNTS

Fonte: INE, Conta Satélite do Ambiente (Base 2021), Contas das Emissões Atmosféricas e Conta dos Fluxos Físicos de Energia.
Source: National Accounting Matrix on Environmental Accounts - Air Emissions Accounts and Physical Flow Energy Accounts, Statistics Portugal.

UTILIZAÇÃO DE PRODUTOS ENERGÉTICOS PARA USOS FINAIS DE ENERGIA / Physical energy use for end use ⁽³⁴⁾



SÍNTESE ESTATÍSTICA SETORIAL SECTOR STATISTIC PROFILE

E - Captação, tratamento e distribuição de água; saneamento, gestão de resíduos e despoluição (SECÇÃO E)

E - Water collection, treatment and distribution; sewerage, waste management and remediation activities (SECTION E)

NOTAS E SINAIS CONVENCIONAIS / NOTES AND CONVENTIONAL SIGNS

(1) A atualização das estatísticas das empresas, decorrente da implementação do Sistema Europeu de Contas, SEC2010, em substituição do SEC1995, determinou alterações na classificação do setor institucional das entidades, sendo de assinalar a necessidade de distinguir as Sociedades Gestoras de Participações Sociais (Holdings) das Sedes sociais (Head-offices). Em Contas Nacionais, as primeiras estão excluídas do setor institucional das sociedades não financeiras, enquanto que as segundas integram aquele setor. Estas alterações tiveram reflexos imediatos no SCIE, que, de modo a aumentar a consistência com as Contas Nacionais, se traduziram na revisão da série das estatísticas das empresas para o período 2008-2015, unicamente no setor de atividade onde estas empresas estão classificadas, ou seja na Secção M da CAE Rev.3 - Atividades de consultoria, científicas, técnicas e similares. É ainda importante referir que as séries temporais por setores de atividade, refletindo o comportamento da atividade económica e a dinâmica da variação dos preços relativos dos produtos foram, ainda, afetadas por processos de fusão e cisão de empresas com as consequentes alterações das respetivas CAE, como foi exemplo o setor da Informação e comunicação em 2014 e 2015. A informação de 2014 foi também revista para a secção L da CAE Rev.3 - Atividades imobiliárias, na sequência da atualização da informação de uma empresa de grande dimensão.

De acordo com o Sistema de Contas Integradas das Empresas (INE), existem duas principais categorias de empresas: as sociedades, por um lado, e os empresários em nome individual e trabalhadores independentes, por outro. As Sociedades podem ser do tipo: Sociedades Anónimas, Sociedades por Quotas, Cooperativas, Agrupamentos Complementares de Empresas, Sociedades civis sob a forma comercial, EIRL (Estabelecimentos Individuais de Responsabilidade Limitada) e SUQ (Sociedades Unipessoais por Quotas).

Os indicadores estatísticos apresentados são obtidos a partir do Sistema de Contas Integradas das Empresas (SCIE), o qual resulta de um processo de integração da informação estatística sobre empresas, baseado em dados administrativos, com particular destaque para a Informação Empresarial Simplificada (IES). As alterações metodológicas anteriormente referidas tiveram reflexos imediatos na delimitação do setor empresarial, pelo que, se procedeu a uma revisão da série das estatísticas das empresas para o período 2008-2015, de modo a aumentar a consistência com as Contas Nacionais. O âmbito de atividade económica considerado compreende as empresas classificadas nas secções A a S da CAE Rev3, com exceção da Administração Pública e Defesa; Segurança Social Obrigatória (Secção O).

O nível temporal da informação apresentada nos diferentes quadros pode diferir como resultado dos diferentes níveis de desagregação da informação disponível.

(2) O total das empresas refere-se ao total das empresas não financeiras (sociedades, empresários em nome individual e trabalhadores independentes) classificadas nas secções A a S da CAE Rev3, com exceção da Administração Pública e Defesa, e Segurança Social Obrigatória (secção O).

(3) Inclui empresários em nome individual e trabalhadores independentes.

(4) Estabelecimento: empresa ou parte de uma empresa (fábrica, oficina, mina, armazém, loja, entreposto, etc.) situada num local topograficamente identificado. Nesse local ou a partir dele exercem-se atividades económicas para as quais, regra geral, uma ou várias pessoas trabalham (eventualmente a tempo parcial), por conta de uma mesma empresa.

(5) A classificação das empresas de grande dimensão baseou-se na adaptação da Recomendação da Comissão de 6 de maio de 2003. Assim, foram consideradas grandes empresas: empresas com 250 ou mais pessoas ao serviço ou empresas com volume de negócios superior a 50 milhões de euros e ativo líquido superior a 43 milhões de euros. As empresas que não cumpriam estes critérios foram classificadas como PME. Uma pequena empresa é definida como uma empresa que emprega menos de 50 pessoas e cujo volume de negócios anual ou balanço total anual não excede 10 milhões de euros. Uma microempresa é definida como uma empresa que emprega menos de 10 pessoas e cujo volume de negócios anual ou balanço total anual não excede 2 milhões de euros.

SÍNTESE ESTATÍSTICA SETORIAL SECTOR STATISTIC PROFILE

E - Captação, tratamento e distribuição de água; saneamento, gestão de resíduos e despoluição (SECÇÃO E)

E - Water collection, treatment and distribution; sewerage, waste management and remediation activities (SECTION E)

NOTAS E SINAIS CONVENCIONAIS / NOTES AND CONVENTIONAL SIGNS

- (6) Os rácios apresentados são relativos a sociedades.
- (7) Dimensão Média: Total de pessoas ao serviço/Total de empresas.
- (8) VVN/Pessoa (mil euros): Volume de Negócios/Total de pessoas ao serviço.
- (9) Taxa de valor acrescentado bruto: VABpm/Valor da produção * 100.
- (10) Taxa de investimento: FBCF/VAB * 100.
- (11) Produtividade aparente do trabalho (mil euros): VAB/ Total de pessoas ao serviço.
- (12) Debt to equity ratio: Total do Passivo/Total do Capital Próprio.
- (13) Prazo Médio de Recebimentos: Indica o período médio, em dias, que decorre entre o momento das vendas e/ou serviços prestados e o dos recebimentos.
- (14) Prazo Médio de Pagamentos: Indica o período médio, em dias, que decorre entre o momento das compras (fornecimentos e serviços externos, aquisição de matérias primas e de mercadorias) e o do pagamento da respetiva dívida comercial.
- (15) Liquidez Geral: Ativo Corrente/Passivo Corrente * 100.
- (16) Autonomia Financeira: Capital Próprio/Ativo * 100
- (17) Solvabilidade Geral: Capital Próprio/Passivo * 100
- (18) Peso do Passivo Remunerado: Financiamentos obtidos (do passivo não corrente + do passivo corrente)/Passivo * 100.
- (19) Rendibilidade dos Capitais Próprios: Resultado Líquido do período/Capital Próprio * 100.
- (20) Rendibilidade das Vendas: Resultado Líquido do período/Volume de negócios * 100.

SÍNTESE ESTATÍSTICA SETORIAL SECTOR STATISTIC PROFILE

E - Captação, tratamento e distribuição de água; saneamento, gestão de resíduos e despoluição (SECÇÃO E)

E - Water collection, treatment and distribution; sewerage, waste management and remediation activities (SECTION E)

NOTAS E SINAIS CONVENCIONAIS / NOTES AND CONVENTIONAL SIGNS

(21) Rotação do Ativo (nº de vezes): Volume de negócios/Ativo.

(22) Alavancagem Financeira: Ativo/Capitais Próprios.

(23) Análise DuPont: Rendibilidade das vendas x Rotação do ativo x Alavancagem financeira. Representação gráfica dos contributos para a variação do ROE face ao ano anterior.

(24) Dados relativos a sociedades (constituídas/dissolvidas por atos notariais e conservatórias). Não inclui as empresas individuais. O Total refere-se ao total das sociedades constituídas/dissolvidas das atividades classificadas nas secções A a S da CAE Rev3, incluindo as atividades financeiras e de seguros (secção K), com exceção da Administração Pública e Defesa, e Segurança Social Obrigatória (secção O).

(25) Soc Const/Soc dissolv: (nº de sociedades constituídas)/ (nº de sociedades dissolvidas) * 100.

(26) Indicador de turbulência: $|(x+y)/(x-y)|$ com x: nº de sociedades constituídas e y: nº de sociedades dissolvidas.

(27) Taxa de natalidade: (nº de sociedades constituídas)/ (nº de sociedades existentes) * 100.

(28) Taxa de mortalidade: (nº de sociedades dissolvidas)/ (nº de sociedades existentes) * 100.

(29) Empresas de capital maioritariamente estrangeiros. O Total inclui as empresas não financeiras com atividades da secção B à S da CAE Rev3, exceto Administração Pública e Defesa; Segurança Social obrigatória (Secção O) e as Atividades das organizações associativas (Divisão 94) .

(30) O Total inclui as empresas não financeiras com atividades da secção B à S da CAE Rev3, exceto Administração Pública e Defesa; Segurança Social obrigatória (Secção O) e as Atividades das organizações associativas (Divisão 94) .

(31) Produtividade aparente do trabalho / Custos Anuais médios com o Pessoal : (VAB / Emprego) / (Custos com o pessoal / nº de trabalhadores) * 100.

(32) A BACH – Bank for the Accounts of Companies Harmonized é uma base de dados que contém informação contabilística anual harmonizada sobre as empresas não financeiras de 12 países europeus, incluindo Portugal. Dados disponíveis para 2023 para os países: Alemanha, Áustria, Bélgica, Croácia, Eslováquia, Espanha, França, Hungria, Itália, Luxemburgo, Polónia e Portugal.

SÍNTESE ESTATÍSTICA SETORIAL SECTOR STATISTIC PROFILE

E - Captação, tratamento e distribuição de água; saneamento, gestão de resíduos e despoluição (SECÇÃO E)

E - Water collection, treatment and distribution; sewerage, waste management and remediation activities (SECTION E)

NOTAS E SINAIS CONVENCIONAIS / NOTES AND CONVENTIONAL SIGNS

(33) De acordo com a NRCN (A38): Nomenclatura de Ramos de Atividade das Contas Nacionais, 38 ramos. A NRCN_A38 resulta da agregação da NRCN (A82): Nomenclatura de Ramos de Atividade das Contas Nacionais, 82 ramos. A nomenclatura com um nível de agregação por 82 ramos de atividade (A82) foi criada pelas Contas Nacionais Portuguesas a partir da nomenclatura estabelecida no manual de implementação da CAE-REv3 nas Contas Nacionais pelo Eurostat com nível de agregação por 88 ramos de atividade (A88). O apuramento do valor das Secções da CAE Rev3 resulta da agregação dos Ramos de Atividade relacionados.

(34) De acordo com Nomenclatura de Ramos de Atividade da Conta de Fluxos Físicos de Energia (A64) - Base 2021. O apuramento do valor das Secções da CAE Rev3 resulta da agregação dos Ramos de Atividade.

(35) Os valores apresentados para o Total correspondem ao Total das atividades que compõem os respetivos Indicadores de Conjuntura (da Atividade Industrial, dos Serviços e Comércio a Retalho). Não existem valores para o Total no caso da Secção F da CAE Rev3 - Construção.

Nº - Número/Unidade; M€ - Milhões de euros; VVN - Volume de Negócios; VABpm - Valor Acrescentado Bruto a preços de mercado; FBCF - Formação Bruta de Capital de Fixo; PME - Pequenas e Médias Empresas; ETC - Equivalente a Tempo Completo; Kt: mil toneladas; tCO2eq: toneladas equivalentes de CO2; SOX: Toneladas equivalentes a SOX; t equiv, COVNM: Toneladas equivalentes a Compostos Orgânicos Voláteis Não Metanosos ; Gj: 109 joules.

... - Não aplicável, dado não disponível ou confidencial; § Valor com erro de amostragem associado superior a 20%, pelo que não pode ser divulgado.

(1) The update of Business Statistics due to the implementation of ESA2010 in National Accounts, which replaced the previous ESA1995, determined changes in the classification of the institutional sector entities, with emphasis on the need to distinguish the Investment Managers of Shareholdings (Holdings) of the Social Headquarters (Head-offices). In National Accounts, the former are excluded from the institutional sector non-financial corporations, while the second are part of that institutional sector. These changes had an immediate impact in Business Statistics, which, in order to increase the consistency with the National Accounts, has resulted in the revision of the series of business statistics results for the period 2008-2015, only concerning the business sector where these companies are classified, that is in Section M of CAE Rev.3 - consultancy activities, scientific, technical and similar. It is also important to note that the time series by sectors of activity reflecting the behavior of economic activity and the dynamics of changes in relative prices of the products are still affected by mergers and spin-off companies with consequential amendments of the respective activities according to CAE Rev.3, as the example of the information and communication sector in 2014 and 2015. The 2014 data was also revised in Section L of NACE Rev.2 - Real estate activities, following the updating of the information of a large company.

The statistical indicators presented are based on data from the Integrated Business Accounts System (IBAS), to nonfinancial enterprises. This data was obtained from IBAS, which results from a business statistics integration process, based on administrative data, with a focus on the Simplified Business Information (IES). According to IBAS there are two categories of enterprises: companies and individual enterprises. Only enterprises from section A to S (except K and O) of NACE-Rev.2 were considered.

The data series presented may differ between the different sections, according to the different levels of detail required.

(2) Total of enterprises only refers to enterprises from section A to S (except K and O) of NACE-Rev.2.

(3) Includes sole proprietors and self-employed.

SÍNTESE ESTATÍSTICA SETORIAL SECTOR STATISTIC PROFILE

E - Captação, tratamento e distribuição de água; saneamento, gestão de resíduos e despoluição (SECÇÃO E)

E - Water collection, treatment and distribution; sewerage, waste management and remediation activities (SECTION E)

NOTAS E SINAIS CONVENCIONAIS / NOTES AND CONVENTIONAL SIGNS

(4) Establishments: an enterprise or part thereof (e.g. a workshop, factory, warehouse, office, mine or depot) situated in a geographically identified place. At or from this place economic activity is carried out for which ' save for certain exceptions ' one or more persons work (even if only part-time) for one and the same enterprise.

(5) The classification of large enterprises was based on the recommendation of the Commission of May 6th, 2003. As such, enterprises were considered to be large when observing one of the following criteria: 250 or more persons employed or turnover above €50 million and total assets above €43 million. The remaining companies were considered SME. A small company is defined as being a company that employs less than 50 persons which turnover or total assets is less than €10 million. A microenterprise employs less than 10 persons which turnover or total assets is less than €2 million.

(6) Ratios refer only to companies.

(7) Average Size: Total persons employed/Total of enterprises.

(8) Turnover per employee (thousand euros): Turnover/Persons employed.

(9) Value Added Rate: GVA/ Production * 100.

(10) Investment Rate: GFCF/GVA* 100.

(11) Apparent labour productivity : GVA / Persons employed.

(12) Debt to equity ratio: Total Liabilities / Total Equity.

(13) Days Sales outstanding: Average period, in days, that occurs between the sales/services provided moment and the receipts moment.

(14) Days Payable outstanding: Average period, in days, that occurs between the purchases/services acquired moment and the payments moment.

(15) Liquidity current ratio: current Assets/current Liabilities * 100

(16) Capital ratio: Equity/Assets * 100.

(17) Solvency ratio: Equity/Liabilities * 100.

SÍNTESE ESTATÍSTICA SETORIAL SECTOR STATISTIC PROFILE

E - Captação, tratamento e distribuição de água; saneamento, gestão de resíduos e despoluição (SECÇÃO E)

E - Water collection, treatment and distribution; sewerage, waste management and remediation activities (SECTION E)

NOTAS E SINAIS CONVENCIONAIS / NOTES AND CONVENTIONAL SIGNS

(18) Obtained funding over total liabilities: obtained funding (non current liabilities + current liabilities)/Liabilities * 100.

(19) Return on Equity (ROE): net Income/Equity *100.

(20) Profitability of Sales: net Income/Turnover * 100.

(21) Asset turnover: Turnover/Assets.

(22) Financial Leverage: Assets/Equity

(23) DuPont analysis: Profitability of Sales x Asset turnover x Financial Leverage. Gráfico representation of the different components to the homologous variation of ROE.

(24) Data concerning corporations (formed / dissolved by deed of Notary and Conservatories). Individual enterprises are not included. Total refers to all formed/dissolved corporations from section A to S, including financial activities (section K), but excluding public administration activities (section O), from NACE Rev2.

(25) Formation/Dissolution: (formation of companies (ner) / (dissolution of companies (ner)) * 100.

(26) Turbulence indicator: $| (x + y) / (x - y) |$; x : formation of companies (ner) and y : dissolution of companies (ner).

(27) Birth Rate: (formation of companies (ner) / (existing companies (ner)) * 100.

(28) Death Rate: (dissolution of companies (ner) / (existing companies (ner)) * 100.

(29) Foreign controlled enterprises. Total refers to all non-financial enterprises with activities from section B to S, of NACE Rev2, except Public Administration (Section O) and NACE 94 (Activities of membership organisations).

(30) Total refers to all non-financial enterprises with activities from section B to S, of NACE Rev2, except Public Administration (Section O) and NACE 94 (Activities of membership organisations).

(31) Aparent labour productivity/average annual personnel costs : (GVA/ Employment) / (Compensation of employees / Number of Employees)*100.

(32) BACH – Bank for the Accounts of Companies Harmonized is a database that contains harmonised annual accounting information on European non-financial corporations from 12 European countries, including Portugal. Data available for 2023 concerning Austria, Belgium, Croatia, France, Germany, Hungary, Italy, Luxembourg, Poland, Portugal, Slovakia and Spain.

SÍNTESE ESTATÍSTICA SETORIAL SECTOR STATISTIC PROFILE

E - Captação, tratamento e distribuição de água; saneamento, gestão de resíduos e despoluição (SECÇÃO E)

E - Water collection, treatment and distribution; sewerage, waste management and remediation activities (SECTION E)

NOTAS E SINAIS CONVENCIONAIS / NOTES AND CONVENTIONAL SIGNS

(33) According to the Nomenclature of Industries of the National Accounts (NRCN), 38 branches of activity (A38). A38 is an aggregation from the NRCN, 82 branches of activity (A82). The nomenclature A82 was created by the Portuguese National Accounts, deriving from the classification established in the implementation manual of NACE Rev. 2 in National Accounts by Eurostat with an aggregation level of 88 activity branches (A88). NACE Rev2 Section data calculation comprises all related branches of activities.

(34) According to Physical Flow Energy Accounts Classification by Industry (A64) - Base 2021. NACE Rev2 Section data calculation comprises all related branches of activities.

(35) Total data refers to all activities from NACE Rev2 included in each short time indicator. There are no Total data available referring to section F (Construction).

Ner - Number, Unit; M€ - Millions of euros; GVA: Gross Value Added; GFCF: Gross Fixed Capital Formation; SME - Small and medium enterprises, FTE - Full Time Equivalent; Kt: 1000 Metric tons of CO₂; tCO₂eq: metric tons of CO₂ equivalent; SOX: Metric tons of SOX; t equiv. COVNM: Tons of NMVOC equivalent; Gj: 109 joules.

... - Not applicable, not available or confidential value. §: Extremely unreliable value.