

CONSTRUÇÃO (SECÇÃO F)

CONSTRUCTION (SECTION F)

CAE 431 - Demolição e preparação dos locais de construção

NACE 431 - Demolition and site preparation

Índice / Index

ESTATÍSTICAS DAS EMPRESAS BUSINESS STATISTICS	2
PRINCIPAIS INDICADORES ECONÓMICOS DAS EMPRESAS NÃO FINANCEIRAS EM PORTUGAL ANNUAL DETAILED ENTERPRISE STATISTICS - MAIN INDICATORS	2
NATUREZA JURÍDICA LEGAL FORM	3
LOCALIZAÇÃO GEOGRÁFICA REGIONAL STRUCTURE	4
DIMENSÃO (escalões de pessoal ao serviço) EMPLOYMENT SIZE CLASSES (number of persons employed)	5
PEQUENAS E MÉDIAS EMPRESAS (PME) - SECÇÃO SMALL AND MEDIUM ENTERPRISES (SME) - SECTION	7
PESSOAS COLETIVAS E ENTIDADES EQUIPARADAS LEGAL PERSONS AND EQUIVALENT	8
PESSOAS COLETIVAS E ENTIDADES EQUIPARADAS - LOCALIZAÇÃO GEOGRÁFICA LEGAL PERSONS EN EQUIVALENT - REGIONAL STRUCTURE	9
INDICADORES ECONÓMICOS E FINANCEIROS DAS SOCIEDADES EM PORTUGAL ECONOMIC AND FINANCIAL INDICATORS - COMPANIES	13
RACIOS ECONÓMICO-FINANCEIROS DA CENTRAL DE BALANÇOS DO BANCO DE PORTUGAL - SOCIEDADES ECONOMIC AND FINANCIAL RATIOS - BANCO DE PORTUGAL - COMPANIES	15
ESTATÍSTICAS DAS EMPRESAS - COMPARAÇÕES EUROPEIAS BUSINESS STATISTICS - EUROPEAN COMPARISONS	17
FILIAIS ESTRANGEIRAS EM PORTUGAL FOREIGN CONTROL OF ENTERPRISES	21
NOTAS E SINAIS CONVENCIONAIS NOTES AND CONVENTIONAL SIGNS	22

CONSTRUÇÃO (SECÇÃO F)

CONSTRUCTION (SECTION F)

CAE 431 - Demolição e preparação dos locais de construção

NACE 431 - Demolition and site preparation

ESTATÍSTICAS DAS EMPRESAS ⁽¹⁾

BUSINESS STATISTICS ⁽¹⁾

Fonte: INE, Sistema de Contas Integradas das Empresas.
Source: Statistics Portugal, Integrated Business Accounts System.

PRINCIPAIS INDICADORES ECONÓMICOS DAS EMPRESAS NÃO FINANCEIRAS EM PORTUGAL
ANNUAL DETAILED ENTERPRISE STATISTICS - MAIN INDICATORS

	Empresas (nº) Enterprises (ner)			Pessoal ao Serviço (Nº) Persons employed (ner)			VVN / Turnover (M€)			VABpm / GVA (M€)			FBCF / GFCF (M€)		
	CAE	% na Divisão	% na Secção	CAE	% na Divisão	% na Secção	CAE	% na Divisão	% na Secção	CAE	% na Divisão	% na Secção	CAE	% na Divisão	% na Secção
	NACE	% in Division	% in Section	NACE	% in Division	% in Section	NACE	% in Division	% in Section	NACE	% in Division	% in Section	NACE	% in Division	% in Section
	431	43	F	431	43	F	431	43	F	431	43	F	431	43	F
2007	1 795	3,2%	1,4%	7 931	4,8%	1,5%	465	6,1%	1,3%	179	6,7%	1,7%	39	15,4%	2,1%
2010	1 564	3,2%	1,5%	7 442	4,9%	1,7%	447	6,1%	1,3%	175	6,6%	2,0%	22	10,9%	2,0%
2018	1 265	3,0%	1,5%	5 729	4,5%	1,7%	359	5,8%	1,7%	140	5,7%	2,1%	32	14,7%	4,0%
2019	1 313	3,0%	1,5%	5 953	4,4%	1,7%	359	5,2%	1,5%	147	5,4%	1,9%	43	17,2%	6,0%
2020	1 299	2,9%	1,4%	6 138	4,4%	1,7%	376	5,4%	1,6%	156	5,6%	2,0%	44	18,4%	6,3%

CONSTRUÇÃO (SECÇÃO F)

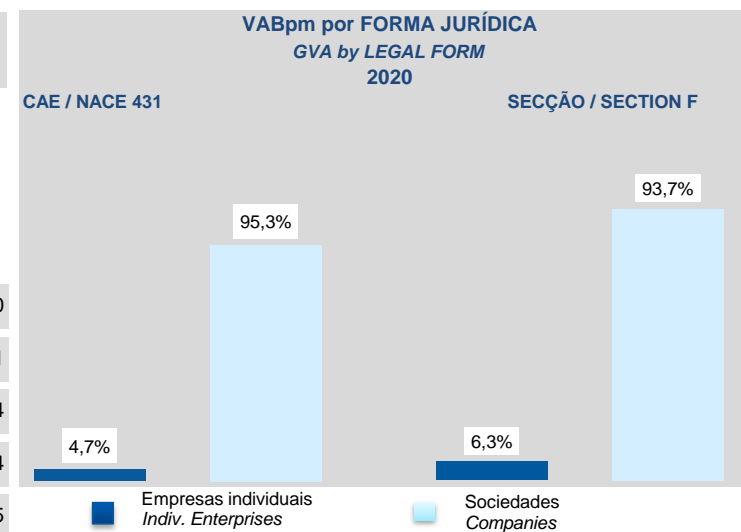
CONSTRUCTION (SECTION F)

CAE 431 - Demolição e preparação dos locais de construção

NACE 431 - Demolition and site preparation

NATUREZA JURÍDICA
LEGAL FORM

	Empresas (nº) Enterprises (ner)		Empresas Individuais (Nº) ⁽²⁾ Individual enterprises (ner) ⁽²⁾		Sociedades (Nº) Companies (ner)	
	CAE NACE	Dimensão Média (Pessoas/Empresa)	CAE NACE	Dimensão Média (Pessoas/ Empresa)	CAE NACE	Dimensão Média (Pessoas/ Empresa)
	431	Average Size (persons/enterprise)	431	Average Size (persons/enterprise)	431	Average Size (persons/enterprise)
2007	1 795	4,4	816	1,4	979	7,0
2010	1 564	4,8	659	1,5	905	7,1
2018	1 265	4,5	470	1,4	795	6,4
2019	1 313	4,5	485	1,4	828	6,4
2020	1 299	4,7	453	1,3	846	6,5



CONSTRUÇÃO (SECÇÃO F)

CONSTRUCTION (SECTION F)

CAE 431 - Demolição e preparação dos locais de construção

NACE 431 - Demolition and site preparation

LOCALIZAÇÃO GEOGRÁFICA
REGIONAL STRUCTURE

CAE / NACE 431 - 2020

	Empresas Enterprises		Pessoal ao Serviço Persons employed		VVN / Turnover		VABpm / GVA		Empresas/ Enterprises por / by NUTS II		Estabelecimentos ⁽³⁾ (2019) Establishments ⁽³⁾ (2019)	
	Nº / ner	Estrutura Regional Regional Structure (%)	Nº / ner	Estrutura Regional Regional Structure (%)	M€	Estrutura Regional Regional Structure (%)	M€	Estrutura Regional Regional Structure (%)	Peso da CAE 431 na Secção F Share of NACE 431 in Section F		Nº / ner	Estrutura Regional Regional Structure (%)
Portugal	1 299	100,0%	6 138	100,0%	376	100,0%	156	100,0%	1,4%		1 329	100,0%
Continente	1 276	98,2%	6 030	98,2%	370	98,5%	154	98,7%	1,4%		1 303	98,0%
Norte	535	41,2%	2 414	39,3%	131	35,0%	57	36,3%	1,7%		546	41,1%
Centro	373	28,7%	1 577	25,7%	111	29,5%	44	28,6%	1,5%		388	29,2%
Lisboa	218	16,8%	1 314	21,4%	89	23,8%	36	23,2%	1,0%		213	16,0%
Alentejo	81	6,2%	411	6,7%	21	5,5%	9	6,1%	1,7%		92	6,9%
Algarve	69	5,3%	314	5,1%	18	4,7%	7	4,6%	1,0%		64	4,8%
R. A. Açores	9	0,7%	41	0,7%	1	0,4%	1	0,5%	0,5%		10	0,8%
R. A. Madeira	14	1,1%	67	1,1%	4	1,1%	1	0,8%	1,0%		16	1,2%

CONSTRUÇÃO (SECÇÃO F)

CONSTRUCTION (SECTION F)

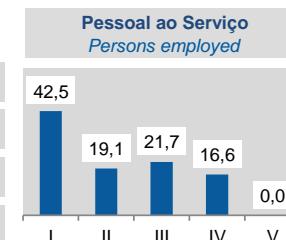
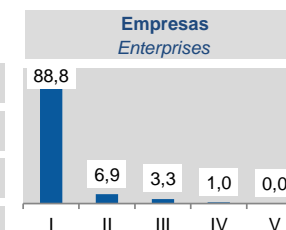
CAE 431 - Demolição e preparação dos locais de construção

NACE 431 - Demolition and site preparation

ESTATÍSTICAS DAS EMPRESAS ⁽¹⁾ (continuação)
BUSINESS STATISTICS ⁽¹⁾ (continued)

DIMENSÃO (escalões de pessoal ao serviço)
EMPLOYMENT SIZE CLASSES (number of persons employed)

	1 - 9 (I)		10 - 19 (II)		20 - 49 (III)		50 - 249 (IV)		>= 250 (V)		2020 Esc. Pessoal ao Serviço Employment size classes (%)
	CAE NACE 431	% no total Share in total	CAE NACE 431	% no total Share in total	CAE NACE 431	% no total Share in total	CAE NACE 431	% no total Share in total	CAE NACE 431	% no total Share in total	
Empresas / Enterprises (Nº / ner)											
2010	1 405	89,8%	99	6,3%	43	2,7%	16	1,0%	1	0,1%	
2018	1 136	89,8%	81	6,4%	36	2,8%	12	0,9%	0	0,0%	
2019	1 171	89,2%	86	6,5%	45	3,4%	11	0,8%	0	0,0%	
2020	1 153	88,8%	90	6,9%	43	3,3%	13	1,0%	0	0,0%	
Pessoal ao Serviço / Persons Employed (Nº / ner)											
2010	1 324	17,8%	1 310	17,6%	1 393	18,7%	
2018	2 569	44,8%	1 083	18,9%	1 104	19,3%	973	17,0%	0	0,0%	
2019	2 572	43,2%	1 107	18,6%	1 388	23,3%	886	14,9%	0	0,0%	
2020	2 611	42,5%	1 172	19,1%	1 335	21,7%	1 020	16,6%	0	0,0%	



CONSTRUÇÃO (SECÇÃO F)

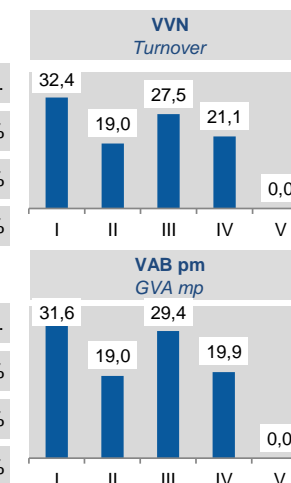
CONSTRUCTION (SECTION F)

CAE 431 - Demolição e preparação dos locais de construção

NACE 431 - Demolition and site preparation

	1 - 9 (I)		10 - 19 (II)		20 - 49 (III)		50 - 249 (IV)		≥ 250 (V)	
	CAE NACE 431	% no total Share in total	CAE NACE 431	% no total Share in total	CAE NACE 431	% no total Share in total	CAE NACE 431	% no total Share in total	CAE NACE 431	% no total Share in total
VVN / Turnover (M€)										
2010	90	20,1%	91	20,3%	93	20,8%
2018	115	32,0%	58	16,2%	77	21,5%	109	30,4%	0	0,0%
2019	123	34,2%	68	18,8%	93	25,8%	76	21,2%	0	0,0%
2020	122	32,4%	71	19,0%	103	27,5%	79	21,1%	0	0,0%
VAB / GVA (M€)										
2010	38	21,8%	33	18,9%	34	19,7%
2018	44	31,2%	24	17,2%	30	21,3%	43	30,3%	0	0,0%
2019	50	33,8%	27	18,4%	40	27,1%	30	20,7%	0	0,0%
2020	49	31,6%	30	19,0%	46	29,4%	31	19,9%	0	0,0%

2020
Esc. Pessoal ao Serviço
Employment size classes
(%)



CONSTRUÇÃO (SECÇÃO F)

CONSTRUCTION (SECTION F)

CAE 431 - Demolição e preparação dos locais de construção

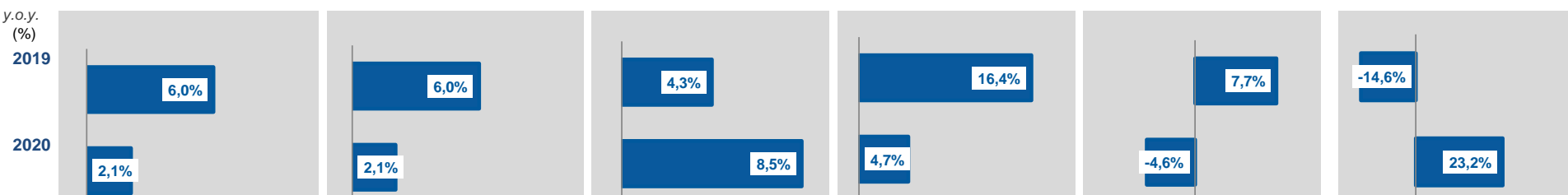
NACE 431 - Demolition and site preparation

PEQUENAS E MÉDIAS EMPRESAS (PME) - SECÇÃO F

SMALL AND MEDIUM ENTERPRISES (SME) - SECTION F

	Pequenas e Médias Empresas (PME) Small and Medium Enterprises (SME)						Grandes Empresas ⁽⁴⁾ Large Enterprises ⁽⁴⁾	Empresas de elevado crescimento (Empresas com dez ou mais pessoas remuneradas) High Growth Enterprises (Enterprises with 10 or more persons employed)				
	Total PME / SME		Micro e Pequenas Empresas Micro and Small Enterprises		Médias Empresas Medium Enterprises			Total		Gazelas Gazelles		
	Nº / ner	% na Secção F Share in Section F	Nº / ner	% na Secção F Share in Section F	Nº / ner	% na Secção F Share in Section F		Nº / ner	% na Secção F Share in Section F	Nº / ner	% na Secção F Share in Section F	
2010	105 369	99,9%	104 609	99,2%	760	0,7%	94	0,1%	787	0,7%	107	0,1%
2018	85 256	99,9%	84 694	99,3%	562	0,7%	55	0,1%	895	1,0%	96	0,1%
2019	90 366	99,9%	89 780	99,3%	586	0,6%	64	0,1%	964	1,1%	82	0,1%
2020	92 261	99,9%	91 625	99,2%	636	0,7%	67	0,1%	920	1,0%	101	0,1%

TVH
y.o.y.
(%)



CONSTRUÇÃO (SECÇÃO F)

CONSTRUCTION (SECTION F)

CAE 431 - Demolição e preparação dos locais de construção

NACE 431 - Demolition and site preparation

ESTATÍSTICAS DAS EMPRESAS ⁽¹⁾(continuação)
BUSINESS STATISTICS ⁽¹⁾ (continued)

PESSOAS COLETIVAS E ENTIDADES EQUIPARADAS ⁽²³⁾
LEGAL PERSONS AND EQUIVALENT ⁽²³⁾

Fonte: INE, Sistema de Contas Integradas das Empresas e Constituição e Dissolução de Pessoas Colectivas e Entidades Equiparadas por Escritura Pública.
Source: Statistics Portugal, Integrated Business Accounts System, Ministry of Justice Directorate General for Justice Policy).

	Sociedades Constituídas <i>Formation of Companies</i>		Sociedades Dissolvidas <i>Dissolution of Companies</i>		Soc Const/Soc Dissolv ⁽²⁴⁾ <i>Formation/Dissolution ⁽²⁴⁾</i>		Indicador de Turbulência ⁽²⁵⁾ <i>Turbulence Indicator ⁽²⁵⁾</i>		Taxa de Natalidade ⁽²⁶⁾ <i>Birth Rate ⁽²⁶⁾</i>		Taxa de Mortalidade ⁽²⁷⁾ <i>Death Rate ⁽²⁷⁾</i>	
	CAE	Secção	CAE	Secção	CAE	Secção	CAE	Secção	CAE	Secção	CAE	Secção
	NACE	Section	NACE	Section	NACE	Section	NACE	Section	NACE	Section	NACE	Section
	431	F	431	F	431	F	431	F	431	F	431	F
2017	41	3 476	30	1 571	136,7	221,3	6,5	2,6	5,3	8,7	3,9	3,9
2018	51	4 253	48	2 888	106,3	147,3	33,0	5,2	6,4	10,1	6,0	6,9
2019	65	5 378	26	1 646	250,0	326,7	2,3	1,9	7,9	11,8	3,1	3,6
2020	44	4 173	25	1 646	176,0	253,5	3,6	2,3	5,2	8,8	3,0	3,5
2021	65	4 892	38	2 540	171,1	192,6	3,8	3,2

CONSTRUÇÃO (SECÇÃO F)

CONSTRUCTION (SECTION F)

CAE 431 - Demolição e preparação dos locais de construção

NACE 431 - Demolition and site preparation

LOCALIZAÇÃO GEOGRÁFICA
REGIONAL STRUCTURE

	Sociedades Constituídas <i>Formation of Companies</i>		Sociedades Dissolvidas <i>Dissolution of Companies</i>		Soc Const/Soc Dissolv ⁽²⁴⁾ <i>Formation/Dissolution⁽²⁴⁾</i>		Indicador de Turbulência ⁽²⁵⁾ <i>Turbulence Indicator⁽²⁵⁾</i>		Perfil por Região NUTS II <i>Regional Structure by NUTS II</i>	
	CAE NACE	Secção Section	CAE NACE	Secção Section	CAE NACE	Secção Section	CAE NACE	Secção Section	CAE NACE	Secção Section
	431	F	431	F	431	F	431	F	431	F
Norte										
2017	16	1 184	10	579	160,0	204,5	4,3	2,9		
2018	19	1 441	18	927	105,6	155,4	37,0	4,6		
2019	24	1 822	11	591	218,2	308,3	2,7	2,0		
2020	18	1 421	10	564	180,0	252,0	3,5	2,3		
2021	30	1 706	9	707	333,3	241,3	1,9	2,4		
Centro										
2017	10	568	8	271	125,0	209,6	9,0	2,8		
2018	13	669	9	568	144,4	117,8	5,5	12,2		
2019	16	895	7	326	228,6	274,5	2,6	2,1		
2020	10	739	5	263	200,0	281,0	3,0	2,1		
2021	13	847	12	459	108,3	184,5	25,0	3,4		

CONSTRUÇÃO (SECÇÃO F)

CONSTRUCTION (SECTION F)

CAE 431 - Demolição e preparação dos locais de construção

NACE 431 - Demolition and site preparation

	Sociedades Constituídas <i>Formation of Companies</i>		Sociedades Dissolvidas <i>Dissolution of Companies</i>		Soc Const/Soc Dissolv ⁽²⁴⁾ <i>Formation/Dissolution⁽²⁴⁾</i>		Indicador de Turbulência ⁽²⁵⁾ <i>Turbulence Indicator⁽²⁵⁾</i>		Perfil por Região NUTS II <i>Regional Structure by NUTS II</i>	
	CAE	Secção	CAE	Secção	CAE	Secção	CAE	Secção	CAE	Secção
	NACE	Section	NACE	Section	NACE	Section	NACE	Section	NACE	Section
	431	F	431	F	431	F	431	F	431	F
Lisboa										
2017	6	1 248	7	487	85,7	256,3	13,0	2,3		
2018	15	1 577	10	969	150,0	162,7	5,0	4,2		
2019	15	1 890	5	473	300,0	399,6	2,0	1,7		
2020	10	1 465	6	564	166,7	259,8	4,0	2,3		
2021	15	1 668	13	931	115,4	179,2	14,0	3,5		
Alentejo										
2017	8	117	1	73	800,0	160,3	1,3	4,3		
2018	1	143	4	148	25,0	96,6	1,7	58,2		
2019	6	201	2	83	300,0	242,2	2,0	2,4		
2020	0	159	3	58	0,0	274,1	1,0	2,1		
2021	2	205	1	163	200,0	125,8	3,0	8,8		

CONSTRUÇÃO (SECÇÃO F)

CONSTRUCTION (SECTION F)

CAE 431 - Demolição e preparação dos locais de construção

NACE 431 - Demolition and site preparation

	Sociedades Constituídas <i>Formation of Companies</i>		Sociedades Dissolvidas <i>Dissolution of Companies</i>		Soc Const/Soc Dissolv ⁽²⁴⁾ <i>Formation/Dissolution⁽²⁴⁾</i>		Indicador de Turbulência ⁽²⁵⁾ <i>Turbulence Indicator⁽²⁵⁾</i>		Perfil por Região NUTS II <i>Regional Structure by NUTS II</i>	
	CAE NACE	Secção Section	CAE NACE	Secção Section	CAE NACE	Secção Section	CAE NACE	Secção Section	CAE NACE	Secção Section
	431	F	431	F	431	F	431	F	431	F
Algarve										
2017	1	267	2	88	50,0	303,4	3,0	2,0		
2018	2	318	3	183	66,7	173,8	5,0	3,7		
2019	3	434	1	100	300,0	434,0	2,0	1,6		
2020	5	282	0	132	...	213,6	1,0	2,8		
2021	5	328	3	197	166,7	166,5	4,0	4,0		
Região Autónoma dos Açores										
2017	0	37	0	11	...	336,4	...	1,8		
2018	0	38	0	14	...	271,4	...	2,2		
2019	0	54	0	13	...	415,4	...	1,6		
2020	1	35	0	14	...	250,0	1,0	2,3		
2021	0	42	0	32	...	131,3	...	7,4		

CONSTRUÇÃO (SECÇÃO F)

CONSTRUCTION (SECTION F)

CAE 431 - Demolição e preparação dos locais de construção

NACE 431 - Demolition and site preparation

Sociedades Constituídas <i>Formation of Companies</i>		Sociedades Dissolvidas <i>Dissolution of Companies</i>		Soc Const/Soc Dissolv ⁽²⁴⁾ <i>Formation/Dissolution⁽²⁴⁾</i>		Indicador de Turbulência ⁽²⁵⁾ <i>Turbulence Indicator⁽²⁵⁾</i>		Perfil por Região NUTS II <i>Regional Structure by NUTS II</i>	
CAE	Secção	CAE	Secção	CAE	Secção	CAE	Secção	CAE	Secção
NACE	Section	NACE	Section	NACE	Section	NACE	Section	NACE	Section
431	F	431	F	431	F	431	F	431	F

■ Soc Constituídas / *Formation of companies* ■ Soc Dissolvidas / *Dissolution of companies*

Região Autónoma da Madeira

Ano	Soc Constituídas	Soc Dissolvidas	Soc Const/Soc Dissolv	Indicador de Turbulência
2017	0	55	2	62
2018	1	67	4	79
2019	1	82	0	60
2020	0	72	1	51
2021	0	96	0	51

Ano	Soc Constituídas	Soc Dissolvidas
2017	0,0	88,7
2018	25,0	84,8
2019	...	136,7
2020	0,0	141,2
2021	...	188,2

Ano	Indicador de Turbulência
2017	1,0
2018	1,7
2019	1,0
2020	1,0
2021	3,3

CONSTRUÇÃO (SECÇÃO F)

CONSTRUCTION (SECTION F)

CAE 431 - Demolição e preparação dos locais de construção

NACE 431 - Demolition and site preparation

ESTATÍSTICAS DAS EMPRESAS ⁽¹⁾(continuação)
BUSINESS STATISTICS ⁽¹⁾ (continued)

INDICADORES ECONÓMICOS E FINANCEIROS DAS SOCIEDADES EM PORTUGAL ⁽⁵⁾
ECONOMIC AND FINANCIAL INDICATORS - COMPANIES ⁽⁵⁾

	Dimensão média ⁽⁶⁾ <i>Average Size ⁽⁶⁾</i>			VVN por pessoa ao serviço ⁽⁷⁾ <i>Turnover per person employed ⁽⁷⁾</i>			Tx de valor acresc bruto ⁽⁸⁾ <i>Value Added Rate ⁽⁸⁾</i>			Taxa de investimento ⁽⁹⁾ <i>Investment Rate ⁽⁹⁾</i>			Produtiv. aparente do Trabalho ⁽¹⁰⁾ <i>Apparent Labour Productivity ⁽¹⁰⁾</i>			Debt to equity ratio ⁽¹¹⁾		
	CAE <i>NACE</i>	Divisão <i>Division</i>	Secção <i>Section</i>	CAE <i>NACE</i>	Divisão <i>Division</i>	Secção <i>Section</i>	CAE <i>NACE</i>	Divisão <i>Division</i>	Secção <i>Section</i>	CAE <i>NACE</i>	Divisão <i>Division</i>	Secção <i>Section</i>	CAE <i>NACE</i>	Divisão <i>Division</i>	Secção <i>Section</i>	CAE <i>NACE</i>	Divisão <i>Division</i>	Secção <i>Section</i>
	431	43	F	431	43	F	431	43	F	431	43	F	431	43	F	431	43	F
2007	7,0	7,6	8,3	63,3	57,5	79,1	38,1	36,8	28,7	23,0	10,8	19,6	24,2	19,4	22,8	3,5	2,8	3,9
2010	7,1	7,2	7,8	65,2	60,2	91,9	39,0	38,1	26,4	12,9	8,4	13,3	25,4	20,8	22,3	3,1	2,7	3,5
2018	6,4	6,3	6,5	67,1	59,6	73,7	41,5	41,5	32,4	24,1	9,9	12,9	26,2	22,7	22,7	1,6	1,7	2,3
2019	6,4	6,3	6,6	64,8	61,4	74,5	42,1	41,6	32,9	30,2	10,0	9,9	26,4	23,4	23,7	1,6	1,7	2,3
2020	6,5	6,3	6,5	65,1	60,7	73,4	43,5	41,7	33,3	29,6	9,6	9,5	26,8	23,2	23,6	1,4	1,6	2,2

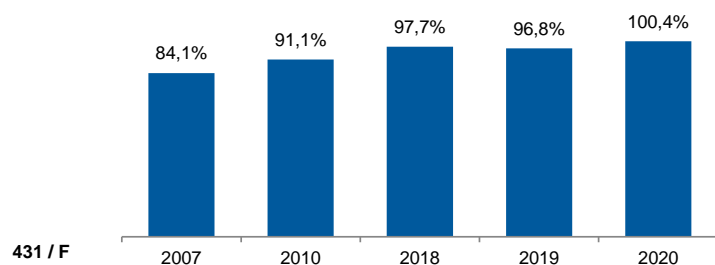
CONSTRUÇÃO (SECÇÃO F)

CONSTRUCTION (SECTION F)

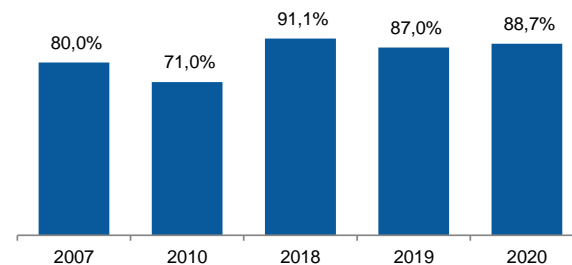
CAE 431 - Demolição e preparação dos locais de construção

NACE 431 - Demolition and site preparation

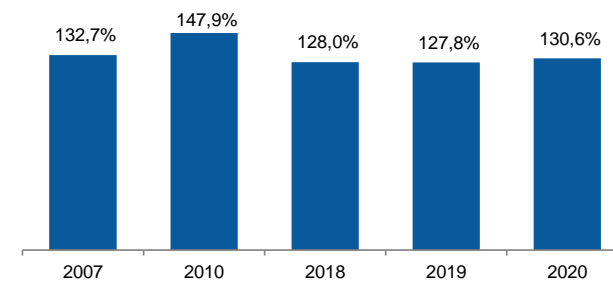
Dimensão Média / Average Size



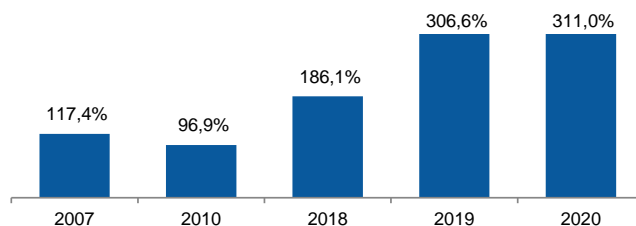
VVN por pessoa / Turnover per employee



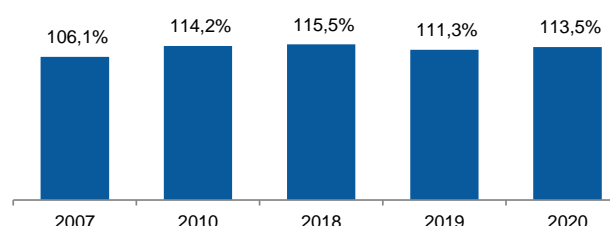
Tx. Valor acresc bruto / Value added rate



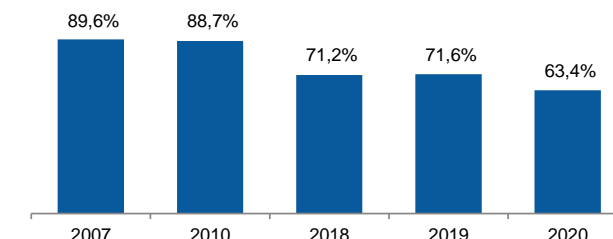
Taxa de investimento / Investment rate



Produtividade aparente do Trabalho / Apparent Labour Productivity



Debt to equity ratio



CONSTRUÇÃO (SECÇÃO F)

CONSTRUCTION (SECTION F)

CAE 431 - Demolição e preparação dos locais de construção

NACE 431 - Demolition and site preparation

RACIOS ECONÓMICO-FINANCEIROS DA CENTRAL DE BALANÇOS DO BANCO DE PORTUGAL - SOCIEDADES
ECONOMIC AND FINANCIAL RATIOS - BANCO DE PORTUGAL - COMPANIES

Fonte: Banco de Portugal, Central de Balanços.
Source: Banco de Portugal, Central Balance.

	Prazo Médio de Recebimentos ⁽¹²⁾			Prazo Médio de Pagamentos ⁽¹³⁾			Liquidez Geral ⁽¹⁴⁾			Autonomia Financeira ⁽¹⁵⁾			Solvabilidade Geral ⁽¹⁶⁾			Peso do Passivo Remunerado ⁽¹⁷⁾		
	Days Sales outstanding ⁽¹²⁾ (dias/days)			Days Payable outstanding ⁽¹³⁾ (dias/days)			Liquidity Current Ratio ⁽¹⁴⁾ (%)			Capital Ratio ⁽¹⁵⁾ (%)			Solvency Ratio ⁽¹⁶⁾ (%)			Obtained funding over total liabilities ⁽¹⁷⁾ (%)		
	CAE	Divisão	Secção	CAE	Divisão	Secção	CAE	Divisão	Secção	CAE	Divisão	Secção	CAE	Divisão	Secção	CAE	Divisão	Secção
	NACE	Division	Section	NACE	Division	Section	NACE	Division	Section	NACE	Division	Section	NACE	Division	Section	NACE	Division	Section
	431	43	F	431	43	F	431	43	F	431	43	F	431	43	F	431	43	F
2007	158	116	78	155	123	104	118,5	128,7	157,5	21,0	26,1	21,9	26,5	35,2	28,1	33,3	29,3	56,2
2010	191	143	120	182	131	137	121,7	137,6	143,8	24,9	27,7	22,0	33,1	38,2	28,2	39,4	35,9	55,0
2019	125	95	102	124	92	112	175,0	164,9	182,0	39,2	36,8	30,5	64,4	58,1	43,9	36,7	34,5	49,1
2020	124	94	92	117	88	105	181,0	176,4	191,3	41,1	38,6	31,8	69,9	62,8	46,7	40,4	35,7	49,5


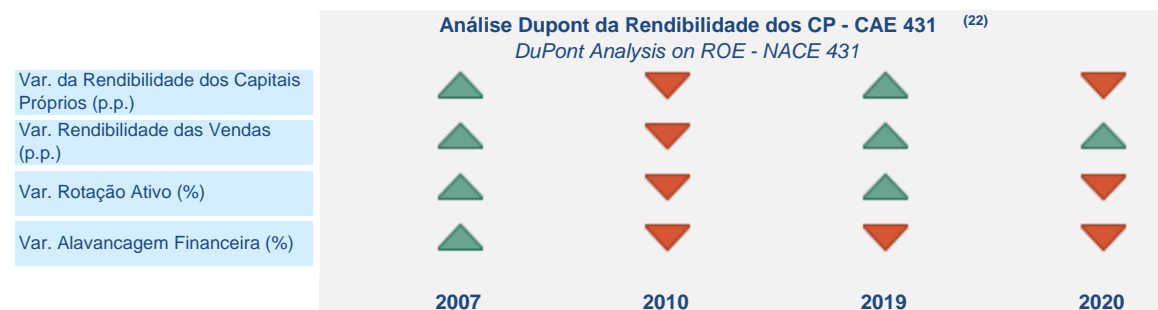
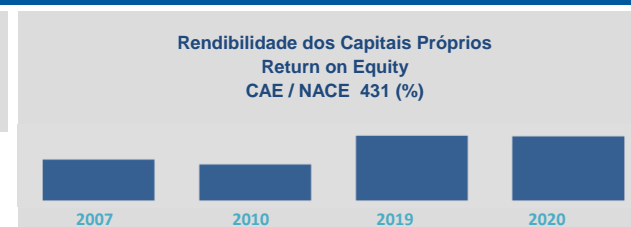
CONSTRUÇÃO (SECÇÃO F)

CONSTRUCTION (SECTION F)

CAE 431 - Demolição e preparação dos locais de construção

NACE 431 - Demolition and site preparation

	Rendibilidade dos Capitais Próprios ⁽¹⁸⁾ Return on Equity ⁽¹⁸⁾ (%)			Rendibilidade das vendas ⁽¹⁹⁾ Profitability of Sales ⁽¹⁹⁾ (%)			Rotação do Ativo ⁽²⁰⁾ Asset turnover ⁽²⁰⁾ (n.º vezes/times)			Alavancagem Financeira ⁽²¹⁾ Financial Leverage ⁽²¹⁾ (n.º vezes/times)		
	CAE	Divisão	Secção	CAE	Divisão	Secção	CAE	Divisão	Secção	CAE	Divisão	Secção
	NACE	Division	Section	NACE	Division	Section	NACE	Division	Section	NACE	Division	Section
	431	43	F	431	43	F	431	43	F	431	43	F
2007	7,1	8,5	4,6	2,0	2,3	2,0	0,8	1,0	0,5	4,8	3,8	4,6
2010	6,2	2,3	0,7	2,2	0,7	0,3	0,7	0,9	0,5	4,0	3,6	4,5
2019	11,2	12,8	5,6	5,8	4,6	3,7	0,8	1,0	0,5	2,6	2,7	3,3
2020	11,0	11,1	5,7	6,5	4,3	4,1	0,7	1,0	0,4	2,4	2,6	3,1





CONSTRUÇÃO (SECÇÃO F)

CONSTRUCTION (SECTION F)

CAE 431 - Demolição e preparação dos locais de construção

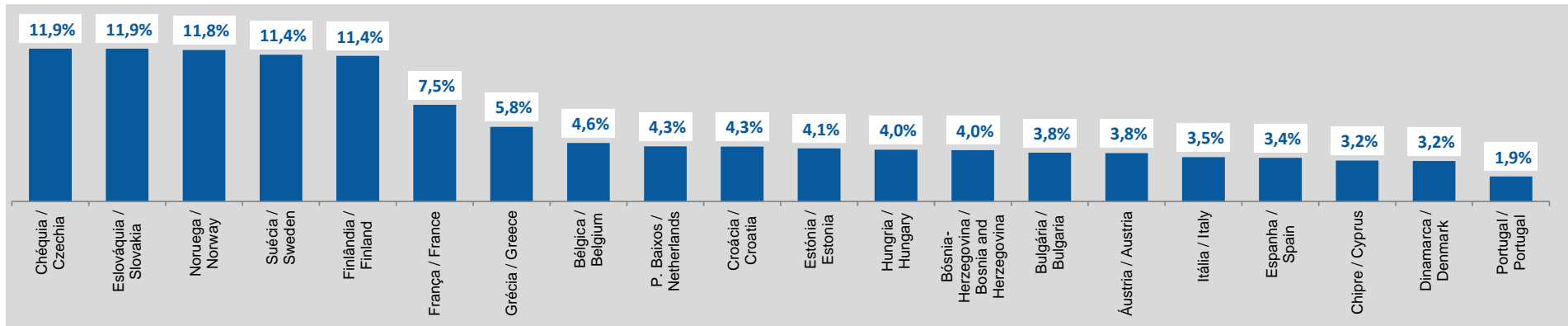
NACE 431 - Demolition and site preparation

ESTATÍSTICAS DAS EMPRESAS - COMPARAÇÕES EUROPEIAS -
BUSINESS STATISTICS - EUROPEAN COMPARISONS -
2019

Fonte: Eurostat, Structural Business Statistics (Estatísticas Anuais das Empresas).
Source: Structural Business statistics (EUROSTAT)

Peso do VAB da CAE 431 no VAB total da Secção F (preços correntes)

Share of NACE 431 GVA in total GVA of Section F (current prices)





CONSTRUÇÃO (SECÇÃO F)

CONSTRUCTION (SECTION F)

CAE 431 - Demolição e preparação dos locais de construção

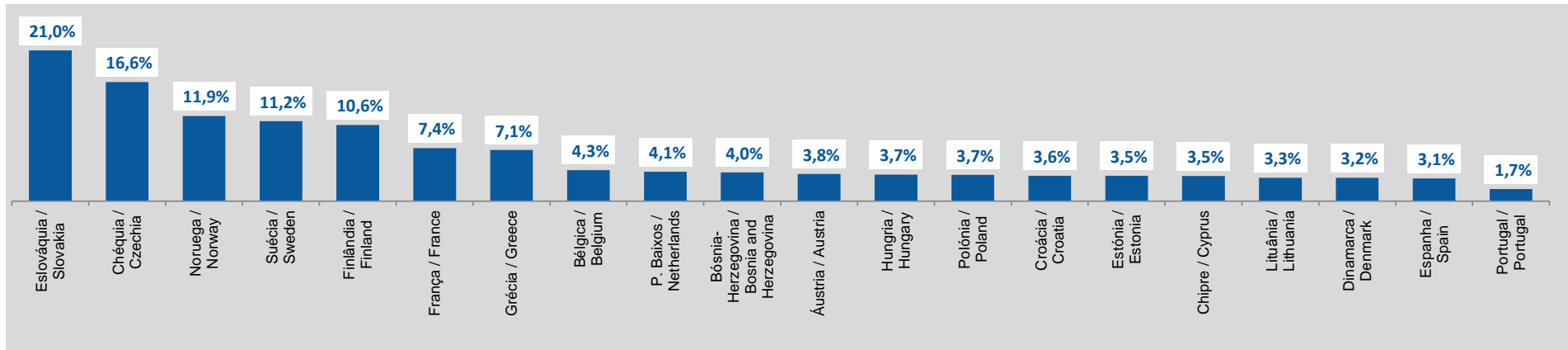
NACE 431 - Demolition and site preparation

ESTATÍSTICAS DAS EMPRESAS - COMPARAÇÕES EUROPEIAS -
BUSINESS STATISTICS - EUROPEAN COMPARISONS -
2019

Fonte: Eurostat, Structural Business Statistics (Estatísticas Anuais das Empresas).
Source: Structural Business statistics (EUROSTAT)

Peso do Emprego da CAE 431 no total do Emprego, ETC, da Secção F

Share of NACE 431 employment in total employment (FTE) of Section F





CONSTRUÇÃO (SECÇÃO F)

CONSTRUCTION (SECTION F)

CAE 431 - Demolição e preparação dos locais de construção

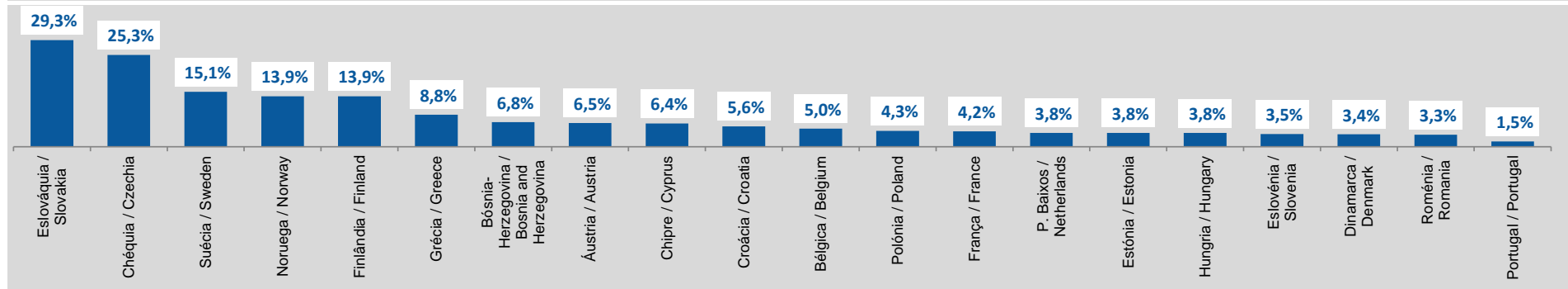
NACE 431 - Demolition and site preparation

ESTATÍSTICAS DAS EMPRESAS - COMPARAÇÕES EUROPEIAS -
BUSINESS STATISTICS - EUROPEAN COMPARISONS -
2019

Fonte: Eurostat, Structural Business Statistics (Estatísticas Anuais das Empresas).
Source: Structural Business statistics (EUROSTAT)

Peso do número de Empresas da CAE 431 no total de Empresas da Secção F

Share of NACE 431 enterprises in total number of enterprises of Section F





CONSTRUÇÃO (SECÇÃO F)

CONSTRUCTION (SECTION F)

CAE 431 - Demolição e preparação dos locais de construção

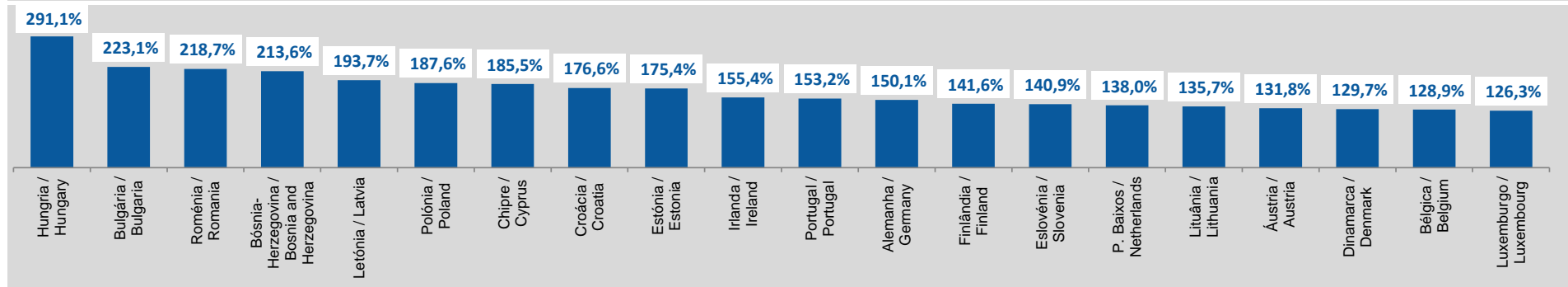
NACE 431 - Demolition and site preparation

ESTATÍSTICAS DAS EMPRESAS - COMPARAÇÕES EUROPEIAS -
BUSINESS STATISTICS - EUROPEAN COMPARISONS -
2019

Fonte: Eurostat, Structural Business Statistics (Estatísticas Anuais das Empresas).
Source: Structural Business statistics (EUROSTAT)

Produtividade Aparente do Trabalho, ajustada pelos Encargos com Pessoal ⁽²⁹⁾ (%)

Apparent labour productivity by average personnel costs (%) ⁽²⁹⁾



CONSTRUÇÃO (SECÇÃO F)

CONSTRUCTION (SECTION F)

CAE 431 - Demolição e preparação dos locais de construção

NACE 431 - Demolition and site preparation

FILIAIS ESTRANGEIRAS EM PORTUGAL ⁽²⁸⁾

FOREIGN CONTROL OF ENTERPRISES ⁽²⁸⁾

Fonte: Eurostat, Structural Business Statistics (Estatísticas Anuais das Empresas).
Source: Structural Business statistics (EUROSTAT)

	Empresas (nº) Enterprises (ner)		Pessoal ao Serviço (nº) Persons employed (ner)		Valor da Produção <i>Production</i> Value (M€)		VVN / Turnover (M€)		Investº bruto em bens corpóreos <i>Gross Investment in tangible goods</i> (M€)		Valor Acrescentado a custo de fatores Value added at factor cost (M€)	
	CAE NACE	Secção Section	CAE NACE	Secção Section	CAE NACE	Secção Section	CAE NACE	Secção Section	CAE NACE	Secção Section	CAE NACE	Secção Section
	43	F	43	F	43	F	43	F	43	F	43	F
2018	91	398	6 359	12 819	692	1 931	702	2 056	12	45	265	456

CONSTRUÇÃO (SECÇÃO F)

CONSTRUCTION (SECTION F)

CAE 431 - Demolição e preparação dos locais de construção

NACE 431 - Demolition and site preparation

NOTAS E SINAIS CONVENCIONAIS / NOTES AND CONVENTIONAL SIGNS

(1) A atualização das estatísticas das empresas, decorrente da implementação do Sistema Europeu de Contas, SEC2010, em substituição do SEC1995, determinou alterações na classificação do setor institucional das entidades, sendo de assinalar a necessidade de distinguir as Sociedades Gestoras de Participações Sociais (Holdings) das Sedes sociais (Head-offices). Em Contas Nacionais, as primeiras estão excluídas do setor institucional das sociedades não financeiras, enquanto que as segundas integram aquele setor. Estas alterações tiveram reflexos imediatos no SCIE, que, de modo a aumentar a consistência com as Contas Nacionais, se traduziram na revisão da série das estatísticas das empresas para o período 2008-2015, unicamente no setor de atividade onde estas empresas estão classificadas, ou seja na Secção M da CAE Rev.3 - Atividades de consultoria, científicas, técnicas e similares. É ainda importante referir que as séries temporais por setores de atividade, refletindo o comportamento da atividade económica e a dinâmica da variação dos preços relativos dos produtos foram, ainda, afetadas por processos de fusão e cisão de empresas com as consequentes alterações das respetivas CAE, como foi exemplo o setor da Informação e comunicação em 2014 e 2015. A informação de 2014 foi também revista para a secção L da CAE Rev.3 - Atividades imobiliárias, na sequência da atualização da informação de uma empresa de grande dimensão.

De acordo com o Sistema de Contas Integradas das Empresas (INE), existem duas principais categorias de empresas: as sociedades, por um lado, e os empresários em nome individual e trabalhadores independentes, por outro. As Sociedades podem ser do tipo: Sociedades Anónimas, Sociedades por Quotas, Cooperativas, Agrupamentos Complementares de Empresas, Sociedades civis sob a forma comercial, EIRL (Estabelecimentos Individuais de Responsabilidade Limitada) e SUQ (Sociedades Unipessoais por Quotas).

Os indicadores estatísticos apresentados são obtidos a partir do Sistema de Contas Integradas das Empresas (SCIE), o qual resulta de um processo de integração da informação estatística sobre empresas, baseado em dados administrativos, com particular destaque para a Informação Empresarial Simplificada (IES). As alterações metodológicas anteriormente referidas tiveram reflexos imediatos na delimitação do setor empresarial, pelo que, se procedeu a uma revisão da série das estatísticas das empresas para o período 2008-2015, de modo a aumentar a consistência com as Contas Nacionais. O âmbito de atividade económica considerado compreende as empresas classificadas nas secções A a S da CAE Rev3, com exceção da Administração Pública e Defesa; Segurança Social Obrigatória (Secção O).

O nível temporal da informação apresentada nos diferentes quadros pode diferir como resultado dos diferentes níveis de desagregação da informação disponível.

(2) Inclui empresários em nome individual e trabalhadores independentes

(3) Estabelecimento: empresa ou parte de uma empresa (fábrica, oficina, mina, armazém, loja, entreposto, etc.) situada num local topograficamente identificado. Nesse local ou a partir dele exercem-se atividades económicas para as quais, regra geral, uma ou várias pessoas trabalham (eventualmente a tempo parcial), por conta de uma mesma empresa.

(4) A classificação das empresas de grande dimensão baseou-se na adaptação da Recomendação da Comissão de 6 de maio de 2003. Assim, foram consideradas grandes empresas: empresas com 250 ou mais pessoas ao serviço ou empresas com volume de negócios superior a 50 milhões de euros e ativo líquido superior a 43 milhões de euros. As empresas que não cumpriam estes critérios foram classificadas como PME. Uma pequena empresa é definida como uma empresa que emprega menos de 50 pessoas e cujo volume de negócios anual ou balanço total anual não excede 10 milhões de euros. Uma microempresa é definida como uma empresa que emprega menos de 10 pessoas e cujo volume de negócios anual ou balanço total anual não excede 2 milhões de euros.

(5) Os rácios apresentados são relativos a sociedades.

CONSTRUÇÃO (SECÇÃO F)

CONSTRUCTION (SECTION F)

CAE 431 - Demolição e preparação dos locais de construção

NACE 431 - Demolition and site preparation

NOTAS E SINAIS CONVENCIONAIS / NOTES AND CONVENTIONAL SIGNS

(6) Dimensão Média: Total de pessoas ao serviço/Total de empresas.

(7) VVN/Pessoa ao Serviço (mil euros): Volume de Negócios/Total de pessoas ao serviço.

(8) Taxa de valor acrescentado bruto: VABpm/Valor da produção * 100.

(9) Taxa de investimento: FBCF/VAB * 100.

(10) Produtividade aparente do trabalho (mil euros): VAB / Total de pessoas ao serviço.

(11) Debt to equity ratio: Total do Passivo/Total do Capital Próprio.

(12) Prazo Médio de Recebimentos: Indica o período médio, em dias, que decorre entre o momento das vendas e/ou serviços prestados e o dos recebimentos.

(13) Prazo Médio de Pagamentos: Indica o período médio, em dias, que decorre entre o momento das compras (fornecimentos e serviços externos, aquisição de matérias primas e de mercadorias) e o do pagamento da respetiva dívida comercial.

(14) Liquidez Geral: Ativo Corrente/Passivo Corrente * 100.

(15) Autonomia Financeira: Capital Próprio/Ativo * 100.

(16) Solvabilidade Geral: Capital Próprio/Passivo * 100.

(17) Peso do Passivo Remunerado: Financiamentos obtidos (do passivo não corrente + do passivo corrente)/Passivo * 100.

(18) Rendibilidade dos Capitais Próprios: Resultado Líquido do período/Capital Próprio * 100.

(19) Rendibilidade das Vendas: Resultado Líquido do período/Volume de negócios * 100.

(20) Rotação do Ativo (nº de vezes): Volume de negócios/Ativo.



CONSTRUÇÃO (SECÇÃO F)

CONSTRUCTION (SECTION F)

CAE 431 - Demolição e preparação dos locais de construção

NACE 431 - Demolition and site preparation

NOTAS E SINAIS CONVENCIONAIS / NOTES AND CONVENTIONAL SIGNS

(21) Alavancagem Financeira: Ativo/Capitais Próprios.

(22) Análise DuPont: Rendibilidade das vendas x Rotação do ativo x Alavancagem financeira. Representação gráfica dos contributos para a variação do ROE face ao ano anterior.

(23) Dados relativos a sociedades (constituídas(dissolvidas por atos notariais e conservatórias). Não inclui as empresas individuais.

(24) Soc Const/Soc dissolv: (nº de sociedades constituídas)/ (nº de sociedades dissolvidas) * 100.

(25) Indicador de turbulência: $|(x+y)/(x-y)|$ com $x=$ nº de sociedades constituídas e $y=$ nº de sociedades dissolvidas.

(26) Taxa de natalidade: (nº de sociedades constituídas)/ (nº de sociedades existentes) * 100.

(27)Taxa de mortalidade: (nº de sociedades dissolvidas)/ (nº de sociedades existentes) * 100.

(28) Empresas de capital maioritariamente estrangeiros.

(29) Produtividade aparente do trabalho / Custos Anuais médios com o Pessoal = (VAB / Emprego) / (Custos com o pessoal / nº de trabalhadores) * 100.

Nº - Número/Unidade; M€ - Milhões de euros; VVN - Volume de Negócios; VABpm - Valor Acrescentado Bruto a preços de mercado; FBCF - Formação Bruta de Capital de Fixo; PME - Pequenas e Médias Empresas; ETC - Equivalente a Tempo Completo.

... - Não aplicável, dado não disponível ou confidencial; § Valor com erro de amostragem associado superior a 20%, pelo que não pode ser divulgado.

CONSTRUÇÃO (SECÇÃO F)

CONSTRUCTION (SECTION F)

CAE 431 - Demolição e preparação dos locais de construção

NACE 431 - Demolition and site preparation

NOTAS E SINAIS CONVENCIONAIS / NOTES AND CONVENTIONAL SIGNS

(1) The update of Business Statistics due to the implementation of ESA2010 in National Accounts, which replaced the previous ESA1995, determined changes in the classification of the institutional sector entities, with emphasis on the need to distinguish the Investment Managers of Shareholdings (Holdings) of the Social Headquarters (Head-offices). In National Accounts, the former are excluded from the institutional sector non-financial corporations, while the second are part of that institutional sector. These changes had an immediate impact in Business Statistics, which, in order to increase the consistency with the National Accounts, has resulted in the revision of the series of business statistics results for the period 2008-2015, only concerning the business sector where these companies are classified, that is in Section M of CAE Rev.3 - consultancy activities, scientific, technical and similar. It is also important to note that the time series by sectors of activity reflecting the behavior of economic activity and the dynamics of changes in relative prices of the products are still affected by mergers and spin-off companies with consequential amendments of the respective activities according to CAE Rev.3, as the example of the information and communication sector in 2014 and 2015. The 2014 data was also revised in Section L of NACE Rev.2 - Real estate activities, following the updating of the information of a large company.

The statistical indicators presented are based on data from the Integrated Business Accounts System (IBAS), to nonfinancial enterprises. This data was obtained from IBAS, which results from a business statistics integration process, based on administrative data, with a focus on the Simplified Business Information (IES). According to IBAS there are two categories of enterprises: companies and individual enterprises. Only enterprises from section A to S (except K and O) of NACE-Rev.2 were considered.

The data series presented may differ between the different sections, according to the different levels of detail required.

(2) Includes sole proprietors and self-employed.

(3) Establishments: an enterprise or part thereof (e.g. a workshop, factory, warehouse, office, mine or depot) situated in a geographically identified place. At or from this place economic activity is carried out for which 'save for certain exceptions' one or more persons work (even if only part-time) for one and the same enterprise.

(4) The classification of large enterprises was based on the recommendation of the Commission of May 6th, 2003. As such, enterprises were considered to be large when observing one of the following criteria: 250 or more persons employed or turnover above €50 million and total assets above €43 million. The remaining companies were considered SME. A small company is defined as being a company that employs less than 50 persons which turnover or total assets is less than €10 million. A microenterprise employs less than 10 persons which turnover or total assets is less than €2 million.

(5) Ratios refer only to companies.

(6) Average Size: Total persons employed/Total of enterprises.

(7) Turnover per person employed (thousand euros): Turnover/Persons employed.

CONSTRUÇÃO (SECÇÃO F)

CONSTRUCTION (SECTION F)

CAE 431 - Demolição e preparação dos locais de construção

NACE 431 - Demolition and site preparation

NOTAS E SINAIS CONVENCIONAIS / NOTES AND CONVENTIONAL SIGNS

(8) Value Added Rate: $GVA / Production * 100$.

(9) Investment Rate: $GFCF/GVA * 100$.

(10) Apparent labour productivity = $GVA / Persons\ employed$.

(11) Debt to equity ratio: $Total\ Liabilities / Total\ Equity$.

(12) Days Sales outstanding: Average period, in days, that occurs between the sales/services provided moment and the receipts moment.

(13) Days Payable outstanding: Average period, in days, that occurs between the purchases/services acquired moment and the payments moment.

(14) Liquidity current ratio: $current\ Assets/current\ Liabilities * 100$.

(15) Capital ratio: $Equity/Assets * 100$.

(16) Solvency ratio: $Equity/Liabilities * 100$.

(17) Obtained funding over total liabilities: $obtained\ funding\ (non\ current\ liabilities + current\ liabilities)/Liabilities * 100$.

(18) Return on Equity (ROE): $net\ Income/Equity * 100$.

(19) Profitability of Sales: $net\ Income/Turnover * 100$.

(20) Asset turnover: $Turnover/Assets$.

(21) Financial Leverage: $Assets/Equity$.

(22) DuPont analysis: Profitability of Sales x Asset turnover x Financial Leverage. Gráfico representation of the different components to the homologous variation of ROE.



CONSTRUÇÃO (SECÇÃO F)

CONSTRUCTION (SECTION F)

CAE 431 - Demolição e preparação dos locais de construção

NACE 431 - Demolition and site preparation

NOTAS E SINAIS CONVENCIONAIS / NOTES AND CONVENTIONAL SIGNS

(23) Data concerning corporations (formed / dissolved by deed of Notary and Conservatories). Individual enterprises are not included.

(24) Formation/Dissolution: (formation of companies (ner) / (dissolution of companies (ner)) * 100.

(25) Turbulence indicator: $| (x + y) / (x - y) |$; x = formation of companies (ner) and y = dissolution of companies (ner).

(26) Birth Rate: (formation of companies (ner) / (existing companies (ner)) * 100.

(27) Death Rate: (dissolution of companies (ner) / (existing companies (ner)) * 100.

(28) Foreign controlled enterprises.

(29) Aparent labour productivity/average annual personnel costs = (GVA/ Employment) / (Compensation of employees / Number of Employees)*100.

Ner - Number, Unit; M€ - Millions of euros; GVA: Gross Value Added; GFCF: Gross Fixed Capital Formation; SME - Small and medium enterprises, FTE - Full Time Equivalent.

... - Not applicable, not available or confidential value. §: Extremely unreliable value.