

## SÍNTESE ESTATÍSTICA SETORIAL SECTOR STATISTIC PROFILE

### COMÉRCIO POR GROSSO E A RETALHO; REPARAÇÃO DE VEÍCULOS AUTOMÓVEIS E MOTOCICLOS (SECÇÃO G)

*WHOLESALE AND RETAIL TRADE; REPAIR OF MOTOR VEHICLES AND MOTORCYCLES (SECTION G)*

### CAE 471 - Comércio a retalho em estabelecimentos não especializados

*NACE 471 - Retail sale in non-specialised stores*

### Índice / Index

ESTATÍSTICAS DAS EMPRESAS <i>BUSINESS STATISTICS</i>	2
PRINCIPAIS INDICADORES ECONÓMICOS DAS EMPRESAS NÃO FINANCEIRAS EM PORTUGAL <i>ANNUAL DETAILED ENTERPRISE STATISTICS - MAIN INDICATORS</i>	2
NATUREZA JURÍDICA <i>LEGAL FORM</i>	3
LOCALIZAÇÃO GEOGRÁFICA <i>REGIONAL STRUCTURE</i>	4
DIMENSÃO (escalões de pessoal ao serviço) <i>EMPLOYMENT SIZE CLASSES (number of persons employed)</i>	5
PEQUENAS E MÉDIAS EMPRESAS (PME) - SECÇÃO <i>SMALL AND MEDIUM ENTERPRISES (SME) - SECTION</i>	7
PESSOAS COLETIVAS E ENTIDADES EQUIPARADAS <i>LEGAL PERSONS AND EQUIVALENT</i>	8
PESSOAS COLETIVAS E ENTIDADES EQUIPARADAS - LOCALIZAÇÃO GEOGRÁFICA <i>LEGAL PERSONS EN EQUIVALENT - REGIONAL STRUCTURE</i>	9
INDICADORES ECONÓMICOS E FINANCEIROS DAS SOCIEDADES EM PORTUGAL <i>ECONOMIC AND FINANCIAL INDICATORS - COMPANIES</i>	14
RACIOS ECONÓMICO-FINANCEIROS DA CENTRAL DE BALANÇOS DO BANCO DE PORTUGAL - SOCIEDADES <i>ECONOMIC AND FINANCIAL RATIOS - BANCO DE PORTUGAL - COMPANIES</i>	16
ESTATÍSTICAS DAS EMPRESAS - COMPARAÇÕES EUROPEIAS <i>BUSINESS STATISTICS - EUROPEAN COMPARISONS</i>	18
FILIAIS ESTRANGEIRAS EM PORTUGAL <i>FOREIGN CONTROL OF ENTERPRISES</i>	22
COMÉRCIO INTERNACIONAL DE BENS <i>INTERNATIONAL TRADE OF GOODS</i>	23
COMÉRCIO INTERNACIONAL DE BENS E SERVIÇOS <i>INTERNATIONAL TRADE OF GOODS AND SERVICES</i>	27
NOTAS E SINAIS CONVENCIONAIS <i>NOTES AND CONVENTIONAL SIGNS</i>	29

Última atualização dos dados:

Last Data Update:

11 de dezembro de 2025

DGE, 16 de janeiro de 2026

Página/Page: 1 / 30

## SÍNTESE ESTATÍSTICA SETORIAL SECTOR STATISTIC PROFILE

### COMÉRCIO POR GROSSO E A RETALHO; REPARAÇÃO DE VEÍCULOS AUTOMÓVEIS E MOTOCICLOS (SECÇÃO G)

#### WHOLESALE AND RETAIL TRADE; REPAIR OF MOTOR VEHICLES AND MOTORCYCLES (SECTION G)

#### CAE 471 - Comércio a retalho em estabelecimentos não especializados

##### NACE 471 - Retail sale in non-specialised stores

#### ESTATÍSTICAS DAS EMPRESAS <sup>(1)</sup>

##### BUSINESS STATISTICS <sup>(1)</sup>

Fonte: INE, Sistema de Contas Integradas das Empresas.  
Source: Statistics Portugal, Integrated Business Accounts System.

#### PRINCIPAIS INDICADORES ECONÓMICOS DAS EMPRESAS NÃO FINANCEIRAS EM PORTUGAL

##### ANNUAL DETAILED ENTERPRISE STATISTICS - MAIN INDICATORS

	Empresas (nº) Enterprises (ner)			Pessoal ao Serviço (Nº) Persons employed (ner)			VVN / Turnover (M€)			VABpm / GVA (M€)			FBCF / GFCF (M€)		
	CAE	% na Divisão	% na Secção	CAE	% na Divisão	% na Secção	CAE	% na Divisão	% na Secção	CAE	% na Divisão	% na Secção	CAE	% na Divisão	% na Secção
	NACE	% in Division	% in Section	NACE	% in Division	% in Section	NACE	% in Division	% in Section	NACE	% in Division	% in Section	NACE	% in Division	% in Section
	471	47	G	471	47	G	471	47	G	471	47	G	471	47	G
2020	16 935	13,6%	7,9%	151 420	33,5%	19,0%	22 347	43,1%	15,9%	3 057	37,8%	16,2%	1 090	64,0%	37,2%
2021	16 987	13,6%	7,9%	153 467	33,9%	19,2%	23 403	41,2%	14,8%	3 217	36,0%	14,9%	951	57,7%	31,8%
2022	16 847	13,5%	7,8%	159 030	33,8%	19,3%	26 583	40,3%	14,3%	3 598	34,9%	14,7%	1 165	60,4%	30,6%
2023	16 545	13,4%	7,6%	161 628	33,9%	19,2%	29 101	41,6%	14,9%	3 956	35,0%	14,9%	1 481	59,9%	34,0%
2024	16 282	13,2%	7,4%	164 340	33,9%	19,1%	30 516	41,6%	15,1%	4 264	35,1%	15,0%	1 373	58,1%	31,2%

## SÍNTESE ESTATÍSTICA SETORIAL SECTOR STATISTIC PROFILE

### COMÉRCIO POR GROSSO E A RETALHO; REPARAÇÃO DE VEÍCULOS AUTOMÓVEIS E MOTOCICLOS (SECÇÃO G)

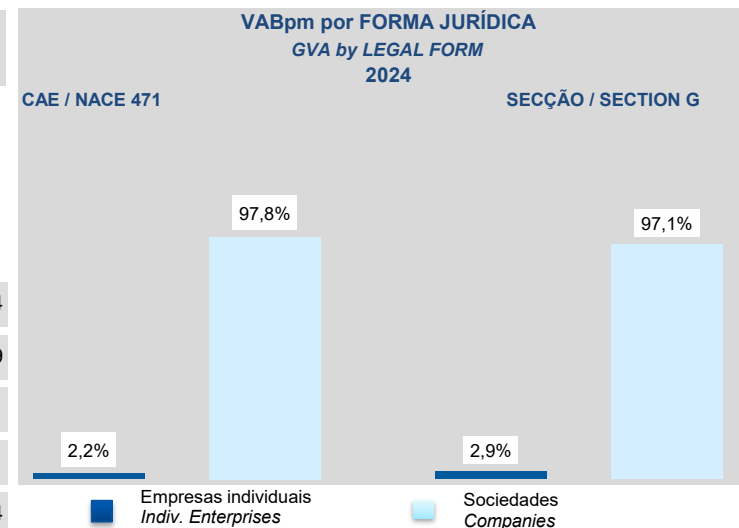
WHOLESALE AND RETAIL TRADE; REPAIR OF MOTOR VEHICLES AND MOTORCYCLES (SECTION G)

### CAE 471 - Comércio a retalho em estabelecimentos não especializados

NACE 471 - Retail sale in non-specialised stores

#### NATUREZA JURÍDICA LEGAL FORM

	Empresas (nº) Enterprises (ner)		Empresas Individuais (Nº) <sup>(2)</sup> Individual enterprises (ner) <sup>(2)</sup>		Sociedades (Nº) Companies (ner)	
	CAE NACE	Dimensão Média (Pessoas/Empresa)	CAE NACE	Dimensão Média (Pessoas/ Empresa)	CAE NACE	Dimensão Média (Pessoas/ Empresa)
	471	Average Size (persons/enterprise)	471	Average Size (persons/enterprise)	471	Average Size (persons/enterprise)
2018	16 935	8,9	10 501	1,3	6 434	21,4
2019	16 987	9,0	10 223	1,2	6 764	20,9
2022	16 847	9,4	9 878	1,2	6 969	21,1
2023	16 545	9,8	9 444	1,2	7 101	21,1
2024	16 282	10,1	9 124	1,2	7 158	21,4



## SÍNTESE ESTATÍSTICA SETORIAL SECTOR STATISTIC PROFILE

### COMÉRCIO POR GROSSO E A RETALHO; REPARAÇÃO DE VEÍCULOS AUTOMÓVEIS E MOTOCICLOS (SECÇÃO G )

WHOLESALE AND RETAIL TRADE; REPAIR OF MOTOR VEHICLES AND MOTORCYCLES (SECTION G )

#### CAE 471 - Comércio a retalho em estabelecimentos não especializados

NACE 471 - Retail sale in non-specialised stores

#### LOCALIZAÇÃO GEOGRÁFICA REGIONAL STRUCTURE

##### CAE / NACE 471 - 2024

	Empresas Enterprises		Pessoal ao Serviço Persons employed		VVN / Turnover		VABpm / GVA		Empresas/ Enterprises por / by NUTS II		Estabelecimentos <sup>(3)</sup> (2023) Establishments <sup>(3)</sup> (2023)	
	Nº / ner	Estrutura Regional Regional Structure (%)	Nº / ner	Estrutura Regional Regional Structure (%)	M€	Estrutura Regional Regional Structure (%)	M€	Estrutura Regional Regional Structure (%)	Peso da CAE 471 na Secção G Share of NACE 471 in Section G		Nº / ner	Estrutura Regional Regional Structure (%)
Portugal	16 282	100,0%	164 340	100,0%	30 516	100,0%	4 264	100,0%		7,4%	20 336	100,0%
Continente	15 594	95,8%	157 142	95,6%	29 466	96,6%	4 090	95,9%		7,4%	19 384	95,3%
Norte	5 451	33,5%	56 533	34,4%	11 345	37,2%	1 474	34,6%		6,6%	6 756	33,2%
Centro	2 879	17,7%	10 100	6,1%	1 494	4,9%	208	4,9%		7,9%	3 491	17,2%
Grande Lisboa	3 095	19,0%	69 049	42,0%	13 548	44,4%	1 993	46,7%		7,7%	3 884	19,1%
Oeste e Vale do Tejo	1 302	8,0%	6 337	3,9%	967	3,2%	139	3,2%		7,0%	1 615	7,9%
Península de Setúbal	898	5,5%	6 127	3,7%	926	3,0%	92	2,2%		6,9%	1 156	5,7%
Alentejo	1 092	6,7%	3 976	2,4%	509	1,7%	74	1,7%		11,3%	1 312	6,5%
Algarve	877	5,4%	5020	3,1%	678	2,2%	109	2,6%		8,0%	1 170	5,8%
R. A. Açores	349	2,1%	4 745	2,9%	690	2,3%	120	2,8%		9,8%	539	2,7%
R. A. Madeira	339	2,1%	2453	1,5%	360	1,2%	54	1,3%		9,1%	413	2,0%

## SÍNTESE ESTATÍSTICA SETORIAL SECTOR STATISTIC PROFILE

### COMÉRCIO POR GROSSO E A RETALHO; REPARAÇÃO DE VEÍCULOS AUTOMÓVEIS E MOTOCICLOS (SECÇÃO G)

WHOLESALE AND RETAIL TRADE; REPAIR OF MOTOR VEHICLES AND MOTORCYCLES (SECTION G)

### CAE 471 - Comércio a retalho em estabelecimentos não especializados

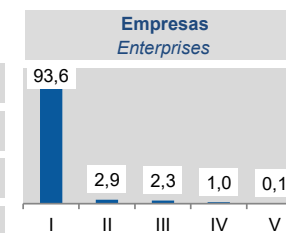
NACE 471 - Retail sale in non-specialised stores

#### ESTATÍSTICAS DAS EMPRESAS <sup>(1)</sup> (continuação) BUSINESS STATISTICS <sup>(1)</sup> (continued)

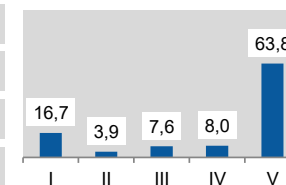
#### DIMENSÃO (escalões de pessoal ao serviço) EMPLOYMENT SIZE CLASSES (number of persons employed)

	1 - 9 (I)		10 - 19 (II)		20 - 49 (III)		50 - 249 (IV)		>= 250 (V)	
	CAE NACE 471	% no total Share in total	CAE NACE 471	% no total Share in total	CAE NACE 471	% no total Share in total	CAE NACE 471	% no total Share in total	CAE NACE 471	% no total Share in total
<b>Empresas / Enterprises (Nº / ner)</b>										
2021	16 068	94,6%	411	2,4%	329	1,9%	158	0,9%	21	0,1%
2022	15 864	94,2%	452	2,7%	340	2,0%	168	1,0%	23	0,1%
2023	15 513	93,8%	472	2,9%	361	2,2%	176	1,1%	23	0,1%
2024	15 240	93,6%	479	2,9%	373	2,3%	167	1,0%	23	0,1%
<b>Pessoal ao Serviço / Persons Employed (Nº / ner)</b>										
2021	26 725	17,4%	5 497	3,6%	11 351	7,4%	12 504	8,1%	97 390	63,5%
2022	27 125	17,1%	6 037	3,8%	11 789	7,4%	13 350	8,4%	100 729	63,3%
2023	27 055	16,7%	6 145	3,8%	12 300	7,6%	13 662	8,5%	102 466	63,4%
2024	27 369	16,7%	6 336	3,9%	12 562	7,6%	13 216	8,0%	104 857	63,8%

**2024**  
Esc. Pessoal ao Serviço  
Employment size classes  
(%)



**Pessoal ao Serviço**  
Persons employed



## SÍNTESE ESTATÍSTICA SETORIAL SECTOR STATISTIC PROFILE

### COMÉRCIO POR GROSSO E A RETALHO; REPARAÇÃO DE VEÍCULOS AUTOMÓVEIS E MOTOCICLOS (SECÇÃO G)

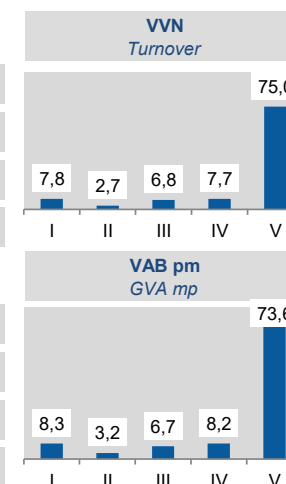
#### WHOLESALE AND RETAIL TRADE; REPAIR OF MOTOR VEHICLES AND MOTORCYCLES (SECTION G)

#### CAE 471 - Comércio a retalho em estabelecimentos não especializados

##### NACE 471 - Retail sale in non-specialised stores

	1 - 9 (I)		10 - 19 (II)		20 - 49 (III)		50 - 249 (IV)		>= 250 (V)	
	CAE NACE 471	% no total Share in total	CAE NACE 471	% no total Share in total	CAE NACE 471	% no total Share in total	CAE NACE 471	% no total Share in total	CAE NACE 471	% no total Share in total
<b>VVN / Turnover (M€)</b>										
2021	2 003	8,6%	756	3,2%	1 681	7,2%	1 937	8,3%	17 025	72,7%
2022	2 191	8,2%	777	2,9%	1 959	7,4%	2 294	8,6%	19 361	72,8%
2023	2 362	8,1%	833	2,9%	2 052	7,1%	2 418	8,3%	21 437	73,7%
2024	2 368	7,8%	831	2,7%	2 082	6,8%	2 354	7,7%	22 881	75,0%
<b>VAB / GVA (M€)</b>										
2021	255	7,9%	103	3,2%	226	7,0%	275	8,6%	2 357	73,3%
2022	298	8,3%	121	3,4%	258	7,2%	305	8,5%	2 615	72,7%
2023	334	8,5%	131	3,3%	287	7,3%	331	8,4%	2 872	72,6%
2024	353	8,3%	135	3,2%	287	6,7%	351	8,2%	3 138	73,6%

**2024**  
Esc. Pessoal ao Serviço  
Employment size classes  
(%)



## SÍNTESE ESTATÍSTICA SETORIAL SECTOR STATISTIC PROFILE

### COMÉRCIO POR GROSSO E A RETALHO; REPARAÇÃO DE VEÍCULOS AUTOMÓVEIS E MOTOCICLOS (SECÇÃO G)

WHOLESALE AND RETAIL TRADE; REPAIR OF MOTOR VEHICLES AND MOTORCYCLES (SECTION G)

### CAE 471 - Comércio a retalho em estabelecimentos não especializados

NACE 471 - Retail sale in non-specialised stores

### PEQUENAS E MÉDIAS EMPRESAS (PME) - SECÇÃO G

SMALL AND MEDIUM ENTERPRISES (SME) - SECTION G

	Pequenas e Médias Empresas (PME) Small and Medium Enterprises (SME)						Grandes Empresas <sup>(4)</sup> Large Enterprises <sup>(4)</sup>	Sociedades de elevado crescimento (Sociedades com dez ou mais pessoas remuneradas) High Growth Companies (Companies with 10 or more persons employed)				
	Total PME / SME		Micro e Pequenas Empresas Micro and Small Enterprises		Médias Empresas Medium Enterprises			Total		Gazelas Gazelles		
	Nº / ner	% na Secção G Share in Section G	Nº / ner	% na Secção G Share in Section G	Nº / ner	% na Secção G Share in Section G		Nº / ner	% na Secção G Share in Section G	Nº / ner	% na Secção G Share in Section G	
2021	215 493	99,9%	214 125	99,3%	1 368	0,6%	236	0,1%	908	0,4%	61	0,0%
2022	216 898	99,9%	215 466	99,2%	1 432	0,7%	275	0,1%	914	0,4%	53	0,0%
2023	217 094	99,9%	215 633	99,2%	1 461	0,7%	295	0,1%	1 056	0,5%	53	0,0%
2024	218 500	99,9%	216 966	99,2%	1 534	0,7%	311	0,1%	1 151	0,5%	53	0,0%

TVH  
y.o.y.  
(%)



## SÍNTESE ESTATÍSTICA SETORIAL SECTOR STATISTIC PROFILE

### COMÉRCIO POR GROSSO E A RETALHO; REPARAÇÃO DE VEÍCULOS AUTOMÓVEIS E MOTOCICLOS (SECÇÃO G)

WHOLESALE AND RETAIL TRADE; REPAIR OF MOTOR VEHICLES AND MOTORCYCLES (SECTION G)

#### CAE 471 - Comércio a retalho em estabelecimentos não especializados

NACE 471 - Retail sale in non-specialised stores

#### ESTATÍSTICAS DAS EMPRESAS <sup>(1)</sup>(continuação)

BUSINESS STATISTICS <sup>(1)</sup> (continued)

#### PESSOAS COLETIVAS E ENTIDADES EQUIPARADAS <sup>(23)</sup>

LEGAL PERSONS AND EQUIVALENT <sup>(23)</sup>

Fonte: INE, Sistema de Contas Integradas das Empresas e Constituição e Dissolução de Pessoas Colectivas e Entidades Equiparadas por Escritura Pública.

Source: Statistics Portugal, Integrated Business Accounts System, Ministry of Justice Directorate General for Justice Policy).

	Sociedades Constituídas <i>Formation of Companies</i>		Sociedades Dissolvidas <i>Dissolution of Companies</i>		Soc Const/Soc Dissolv <sup>(24)</sup> <i>Formation/Dissolution <sup>(24)</sup></i>		Indicador de Turbulência <sup>(25)</sup> <i>Turbulence Indicator <sup>(25)</sup></i>		Taxa de Natalidade <sup>(26)</sup> <i>Birth Rate <sup>(26)</sup></i>		Taxa de Mortalidade <sup>(27)</sup> <i>Death Rate <sup>(27)</sup></i>	
	CAE NACE	Secção Section	CAE NACE	Secção Section	CAE NACE	Secção Section	CAE NACE	Secção Section	CAE NACE	Secção Section	CAE NACE	Secção Section
	471	G	471	G	471	G	471	G	471	G	471	G
2020	561	7 086	277	4 298	202,5	164,9	3,0	4,1	8,7	7,0	4,3	4,2
2021	711	7 305	356	5 505	199,7	132,7	3,0	7,1	10,5	7,1	5,3	5,3
2022	617	7 161	387	5 288	159,4	135,4	4,4	6,6	8,9	6,8	5,6	5,1
2023	654	7 506	253	3 278	258,5	229,0	2,3	2,6	9,2	7,1	3,6	3,1
2024	613	7 204	350	5 241	175,1	137,5	3,7	6,3	8,6	6,7	4,9	4,9

## SÍNTESE ESTATÍSTICA SETORIAL SECTOR STATISTIC PROFILE

### COMÉRCIO POR GROSSO E A RETALHO; REPARAÇÃO DE VEÍCULOS AUTOMÓVEIS E MOTOCICLOS (SECÇÃO G)

WHOLESALE AND RETAIL TRADE; REPAIR OF MOTOR VEHICLES AND MOTORCYCLES (SECTION G)

### CAE 471 - Comércio a retalho em estabelecimentos não especializados

NACE 471 - Retail sale in non-specialised stores

#### LOCALIZAÇÃO GEOGRÁFICA REGIONAL STRUCTURE

	Sociedades Constituídas <i>Formation of Companies</i>		Sociedades Dissolvidas <i>Dissolution of Companies</i>		Soc Const/Soc Dissolv <sup>(24)</sup> <i>Formation/Dissolution<sup>(24)</sup></i>		Indicador de Turbulência <sup>(25)</sup> <i>Turbulence Indicator<sup>(25)</sup></i>		Perfil por Região NUTS II <i>Regional Structure by NUTS II</i>	
	CAE NACE	Secção Section	CAE NACE	Secção Section	CAE NACE	Secção Section	CAE NACE	Secção Section	CAE NACE	Secção Section
	471	G	471	G	471	G	471	G	471	G
<b>Norte</b>										
2020	146	2 831	79	1 435	184,8	197,3	3,4	3,1		
2021	189	2 785	93	1 435	203,2	194,1	2,9	3,1		
2022	146	2 482	116	1 844	125,9	134,6	8,7	6,8		
2023	143	2 636	73	1 164	195,9	226,5	3,1	2,6		
2024	137	2 516	100	1 754	137,0	143,4	6,4	5,6		
<b>Centro</b>										
2020	75	859	37	587	202,7	146,3	2,9	5,3		
2021	86	867	45	682	191,1	127,1	3,2	8,4		
2022	79	835	55	671	143,6	124,4	5,6	9,2		
2023	77	956	35	418	220,0	228,7	2,7	2,6		
2024	83	900	38	591	218,4	152,3	2,7	4,8		

## SÍNTESE ESTATÍSTICA SETORIAL SECTOR STATISTIC PROFILE

### COMÉRCIO POR GROSSO E A RETALHO; REPARAÇÃO DE VEÍCULOS AUTOMÓVEIS E MOTOCICLOS (SECÇÃO G)

#### WHOLESALE AND RETAIL TRADE; REPAIR OF MOTOR VEHICLES AND MOTORCYCLES (SECTION G)

#### CAE 471 - Comércio a retalho em estabelecimentos não especializados

##### NACE 471 - Retail sale in non-specialised stores

	Sociedades Constituídas <i>Formation of Companies</i>		Sociedades Dissolvidas <i>Dissolution of Companies</i>		Soc Const/Soc Dissolv <sup>(24)</sup> <i>Formation/Dissolution<sup>(24)</sup></i>		Indicador de Turbulência <sup>(25)</sup> <i>Turbulence Indicator<sup>(25)</sup></i>		Perfil por Região NUTS II <i>Regional Structure by NUTS II</i>	
	CAE	Secção	CAE	Secção	CAE	Secção	CAE	Secção	CAE	Secção
	NACE	Section	NACE	Section	NACE	Section	NACE	Section	NACE	Section
	471	G	471	G	471	G	471	G	471	G
<b>Grande Lisboa</b>										
2020	178	1 790	76	1 148	234,2	155,9	2,5	4,6		
2021	222	1 954	124	2 041	179,0	95,7	3,5	45,9		
2022	202	2 088	98	1 339	206,1	155,9	2,9	4,6		
2023	268	2 134	64	860	418,8	248,1	1,6	2,4		
2024	214	2 037	126	1 651	169,8	123,4	3,9	9,6		
<b>Oeste e Vale do Tejo</b>										
2020	45	461	22	248	204,5	185,9	2,9	3,3		
2021	56	488	32	388	175,0	125,8	3,7	8,8		
2022	46	450	26	353	176,9	127,5	3,6	8,3		
2023	45	459	26	215	173,1	213,5	3,7	2,8		
2024	38	424	24	310	158,3	136,8	4,4	6,4		

## SÍNTESE ESTATÍSTICA SETORIAL SECTOR STATISTIC PROFILE

### COMÉRCIO POR GROSSO E A RETALHO; REPARAÇÃO DE VEÍCULOS AUTOMÓVEIS E MOTOCICLOS (SECÇÃO G)

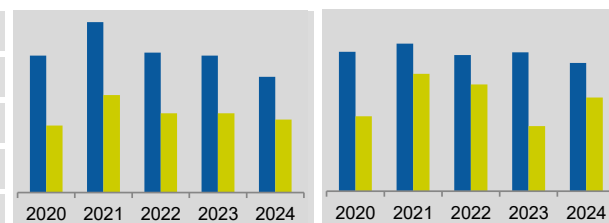
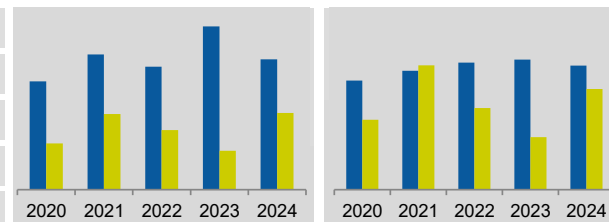
WHOLESALE AND RETAIL TRADE; REPAIR OF MOTOR VEHICLES AND MOTORCYCLES (SECTION G)

#### CAE 471 - Comércio a retalho em estabelecimentos não especializados

NACE 471 - Retail sale in non-specialised stores

Sociedades Constituídas <i>Formation of Companies</i>		Sociedades Dissolvidas <i>Dissolution of Companies</i>		Soc Const/Soc Dissolv <sup>(24)</sup> <i>Formation/Dissolution<sup>(24)</sup></i>		Indicador de Turbulência <sup>(25)</sup> <i>Turbulence Indicator<sup>(25)</sup></i>		Perfil por Região NUTS II <i>Regional Structure by NUTS II</i>	
CAE	Secção	CAE	Secção	CAE	Secção	CAE	Secção	CAE	Secção
NACE	Section	NACE	Section	NACE	Section	NACE	Section	NACE	Section
471	G	471	G	471	G	471	G	471	G
<b>Península de Setúbal</b>									
2020	37	434	19	275	194,7	157,8	3,1	4,5	
2021	68	467	20	331	340,0	141,1	1,8	5,9	
2022	63	518	24	373	262,5	138,9	2,2	6,1	
2023	52	541	19	209	273,7	258,9	2,2	2,3	
2024	58	530	20	338	290,0	156,8	2,1	4,5	
<b>Alentejo</b>									
2020	31	248	15	157	206,7	158,0	2,9	4,5	
2021	32	215	14	217	228,6	99,1	2,6	216,0	
2022	29	223	24	194	120,8	114,9	10,6	14,4	
2023	24	238	14	101	171,4	235,6	3,8	2,5	
2024	23	202	22	198	104,5	102,0	45,0	100,0	

■ Soc Constituídas / Formation of companies ■ Soc Dissolvidas / Dissolution of companies



## SÍNTESE ESTATÍSTICA SETORIAL SECTOR STATISTIC PROFILE

### COMÉRCIO POR GROSSO E A RETALHO; REPARAÇÃO DE VEÍCULOS AUTOMÓVEIS E MOTOCICLOS (SECÇÃO G)

#### WHOLESALE AND RETAIL TRADE; REPAIR OF MOTOR VEHICLES AND MOTORCYCLES (SECTION G)

#### CAE 471 - Comércio a retalho em estabelecimentos não especializados

##### NACE 471 - Retail sale in non-specialised stores

	Sociedades Constituídas <i>Formation of Companies</i>		Sociedades Dissolvidas <i>Dissolution of Companies</i>		Soc Const/Soc Dissolv <sup>(24)</sup> <i>Formation/Dissolution<sup>(24)</sup></i>		Indicador de Turbulência <sup>(25)</sup> <i>Turbulence Indicator<sup>(25)</sup></i>		Perfil por Região NUTS II <i>Regional Structure by NUTS II</i>	
	CAE	Secção	CAE	Secção	CAE	Secção	CAE	Secção	CAE	Secção
	NACE	Section	NACE	Section	NACE	Section	NACE	Section	NACE	Section
	<b>471</b>	<b>G</b>	<b>471</b>	<b>G</b>	<b>471</b>	<b>G</b>	<b>471</b>	<b>G</b>	<b>471</b>	<b>G</b>
<b>Algarve</b>										
2020	33	260	15	212	220,0	122,6	2,7	9,8		
2021	38	282	16	242	237,5	116,5	2,5	13,1		
2022	35	311	25	255	140,0	122,0	6,0	10,1		
2023	25	282	11	141	227,3	200,0	2,6	3,0		
2024	41	366	10	207	410,0	176,8	1,6	3,6		
<b>Região Autónoma dos Açores</b>										
2020	6	56	5	44	120,0	127,3	11,0	8,3		
2021	7	72	6	52	116,7	138,5	13,0	6,2		
2022	7	71	7	55	100,0	129,1	...	7,9		
2023	9	73	4	34	225,0	214,7	2,6	2,7		
2024	10	72	4	52	250,0	138,5	2,3	6,2		

## SÍNTESE ESTATÍSTICA SETORIAL SECTOR STATISTIC PROFILE

### COMÉRCIO POR GROSSO E A RETALHO; REPARAÇÃO DE VEÍCULOS AUTOMÓVEIS E MOTOCICLOS (SECÇÃO G)

#### WHOLESALE AND RETAIL TRADE; REPAIR OF MOTOR VEHICLES AND MOTORCYCLES (SECTION G)

#### CAE 471 - Comércio a retalho em estabelecimentos não especializados

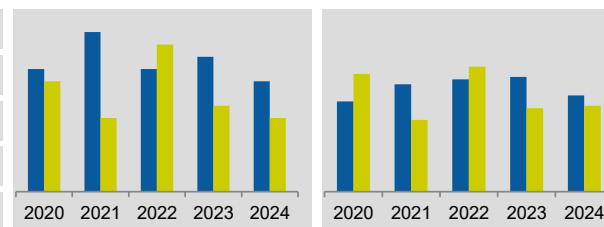
##### NACE 471 - Retail sale in non-specialised stores

Sociedades Constituídas <i>Formation of Companies</i>		Sociedades Dissolvidas <i>Dissolution of Companies</i>		Soc Const/Soc Dissolv <sup>(24)</sup> <i>Formation/Dissolution<sup>(24)</sup></i>		Indicador de Turbulência <sup>(25)</sup> <i>Turbulence Indicator<sup>(25)</sup></i>		Perfil por Região NUTS II <i>Regional Structure by NUTS II</i>	
CAE	Secção	CAE	Secção	CAE	Secção	CAE	Secção	CAE	Secção
NACE	Section	NACE	Section	NACE	Section	NACE	Section	NACE	Section
<b>471</b>	<b>G</b>	<b>471</b>	<b>G</b>	<b>471</b>	<b>G</b>	<b>471</b>	<b>G</b>	<b>471</b>	<b>G</b>

■ Soc Constituídas / *Formation of companies* ■ Soc Dissolvidas / *Dissolution of companies*

#### Região Autónoma da Madeira

Ano	Soc Constituídas	Soc Dissolvidas	Soc Const/Soc Dissolv	Indicador de Turbulência
2020	10	147	111,1	76,6
2021	13	175	216,7	149,6
2022	10	183	83,3	89,7
2023	11	187	157,1	137,5
2024	9	157	150,0	112,1



## SÍNTESE ESTATÍSTICA SETORIAL SECTOR STATISTIC PROFILE

### COMÉRCIO POR GROSSO E A RETALHO; REPARAÇÃO DE VEÍCULOS AUTOMÓVEIS E MOTOCICLOS (SECÇÃO G)

WHOLESALE AND RETAIL TRADE; REPAIR OF MOTOR VEHICLES AND MOTORCYCLES (SECTION G)

### CAE 471 - Comércio a retalho em estabelecimentos não especializados

NACE 471 - Retail sale in non-specialised stores

### ESTATÍSTICAS DAS EMPRESAS <sup>(1)</sup>(continuação) BUSINESS STATISTICS <sup>(1)</sup> (continued)

### INDICADORES ECONÓMICOS E FINANCEIROS DAS SOCIEDADES EM PORTUGAL <sup>(5)</sup> ECONOMIC AND FINANCIAL INDICATORS - COMPANIES <sup>(5)</sup>

	Dimensão média <sup>(6)</sup> Average Size <sup>(6)</sup>			VVN por pessoa ao serviço <sup>(7)</sup> Turnover per person employed <sup>(7)</sup>			Tx de valor acresc bruto <sup>(8)</sup> Value Added Rate <sup>(8)</sup>			Taxa de investimento <sup>(9)</sup> Investment Rate <sup>(9)</sup>			Produtiv. aparente do Trabalho <sup>(10)</sup> Apparent Labour Productivity <sup>(10)</sup>			Debt to equity ratio <sup>(11)</sup>		
	CAE NACE	Divisão Division	Secção Section	CAE NACE	Divisão Division	Secção Section	CAE NACE	Divisão Division	Secção Section	CAE NACE	Divisão Division	Secção Section	CAE NACE	Divisão Division	Secção Section	CAE NACE	Divisão Division	Secção Section
	471	47	G	471	47	G	471	47	G	471	47	G	471	47	G	471	47	G
2020	21,4	7,2	6,5	157,8	134,7	204,9	53,6	54,6	51,2	36,6	21,8	15,7	21,4	20,8	27,3	3,2	2,0	1,7
2021	20,9	7,2	6,5	161,2	145,0	227,4	53,4	55,1	52,5	30,0	19,0	14,1	22,3	22,9	30,9	3,1	1,9	1,6
2022	21,1	7,5	6,7	176,6	162,2	259,2	53,4	55,0	51,6	32,9	19,3	15,9	23,9	25,3	33,8	3,2	1,9	1,6
2023	21,1	7,6	6,8	189,5	168,5	264,3	54,3	55,8	52,0	38,1	22,6	16,7	25,8	27,2	35,8	2,9	1,7	1,4
2024	21,4	7,8	6,9	195,3	173,3	267,7	54,6	55,8	52,4	32,8	20,0	15,8	27,3	28,7	37,4	2,8	1,7	1,3

## SÍNTESE ESTATÍSTICA SETORIAL SECTOR STATISTIC PROFILE

### COMÉRCIO POR GROSSO E A RETALHO; REPARAÇÃO DE VEÍCULOS AUTOMÓVEIS E MOTOCICLOS (SECÇÃO G)

WHOLESALE AND RETAIL TRADE; REPAIR OF MOTOR VEHICLES AND MOTORCYCLES (SECTION G)

### CAE 471 - Comércio a retalho em estabelecimentos não especializados

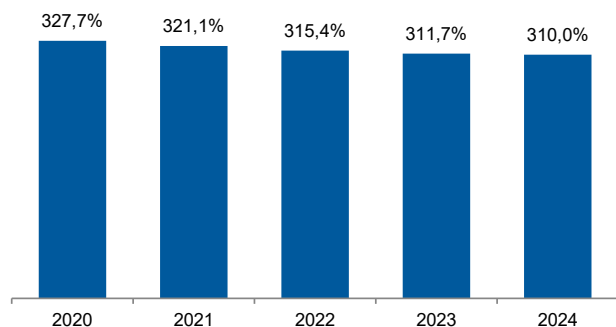
NACE 471 - Retail sale in non-specialised stores

#### INDICADORES ECONÓMICOS E FINANCEIROS DAS SOCIEDADES EM PORTUGAL <sup>(5)</sup> (Continuação) ECONOMIC AND FINANCIAL INDICATORS - COMPANIES <sup>(5)</sup> (Continued)

##### Dimensão Média / Average Size

##### Rácio entre a CAE 471 e a Secção G

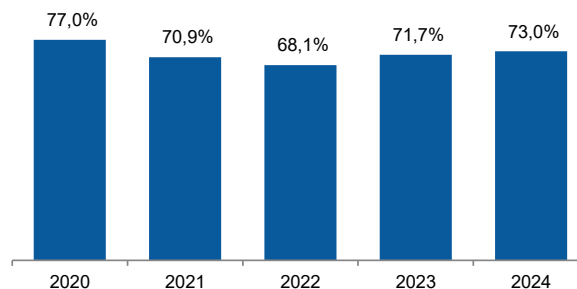
Ratio between NACE 471 and Section G



##### VVN por pessoa / Turnover per employee

##### Rácio entre a CAE 471 e a Secção G

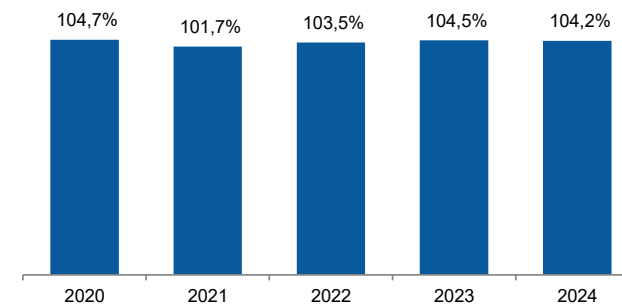
Ratio between NACE 471 and Section G



##### Tx. Valor acrescentado / Value added rate

##### Rácio entre a CAE 471 e a Secção G

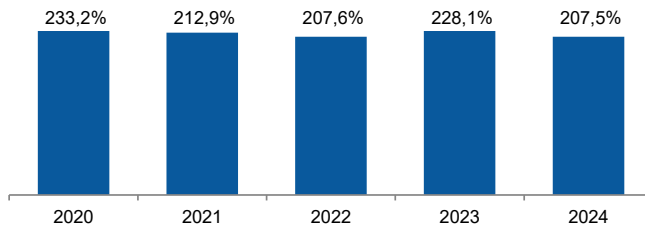
Ratio between NACE 471 and Section G



##### Taxa de investimento / Investment rate

##### Rácio entre a CAE 471 e a Secção G

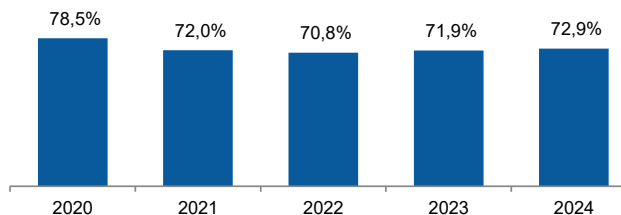
Ratio between NACE 471 and Section G



##### Produtividade aparente do Trabalho / Apparent Labour Productivity

##### Rácio entre a CAE 471 e a Secção G

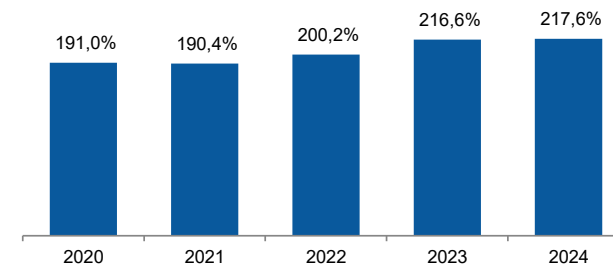
Ratio between NACE 471 and Section G



##### Debt to equity ratio

##### Rácio entre a CAE 471 e a Secção G

Ratio between NACE 471 and Section G



## SÍNTESE ESTATÍSTICA SETORIAL SECTOR STATISTIC PROFILE

### COMÉRCIO POR GROSSO E A RETALHO; REPARAÇÃO DE VEÍCULOS AUTOMÓVEIS E MOTOCICLOS (SECÇÃO G )

#### WHOLESALE AND RETAIL TRADE; REPAIR OF MOTOR VEHICLES AND MOTORCYCLES (SECTION G )

#### CAE 471 - Comércio a retalho em estabelecimentos não especializados

##### NACE 471 - Retail sale in non-specialised stores

#### RACIOS ECONÓMICO-FINANCEIROS DA CENTRAL DE BALANÇOS DO BANCO DE PORTUGAL - SOCIEDADES ECONOMIC AND FINANCIAL RATIOS - BANCO DE PORTUGAL - COMPANIES

Fonte: Banco de Portugal, Central de Balanços.  
Source: Banco de Portugal, Central Balance.

	Prazo Médio de Recebimentos <sup>(12)</sup>			Prazo Médio de Pagamentos <sup>(13)</sup>			Liquidez Geral <sup>(14)</sup>			Autonomia Financeira <sup>(15)</sup>			Solvabilidade Geral <sup>(16)</sup>			Peso do Passivo Remunerado <sup>(17)</sup>		
	Days Sales outstanding <sup>(12)</sup>			Days Payable outstanding <sup>(13)</sup>			Liquidity Current Ratio <sup>(14)</sup>			Capital Ratio <sup>(15)</sup>			Solvency Ratio <sup>(16)</sup>			Obtained funding over total liabilities <sup>(17)</sup>		
	CAE	Divisão	Secção	CAE	Divisão	Secção	CAE	Divisão	Secção	CAE	Divisão	Secção	CAE	Divisão	Secção	CAE	Divisão	Secção
	NACE	Division	Section	NACE	Division	Section	NACE	Division	Section	NACE	Division	Section	NACE	Division	Section	NACE	Division	Section
	471	47	G	471	47	G	471	47	G	471	47	G	471	47	G	471	47	G
2021	6	17	44	61	56	56	75,4	125,9	143,3	24,7	34,2	38,0	32,8	51,9	61,3	41,8	38,1	35,4
2022	5	16	40	61	53	52	77,8	125,4	144,5	24,1	34,5	39,1	31,8	52,8	64,1	40,3	36,4	32,8
2023	5	16	40	55	51	52	72,3	122,3	145,6	25,5	36,5	40,8	34,2	57,6	68,8	42,2	36,1	31,8
2024	6	15	39	54	51	52	71,9	120,5	146,7	25,4	36,8	42,0	34,1	58,2	72,4	42,0	35,9	31,1

## SÍNTESE ESTATÍSTICA SETORIAL SECTOR STATISTIC PROFILE

### COMÉRCIO POR GROSSO E A RETALHO; REPARAÇÃO DE VEÍCULOS AUTOMÓVEIS E MOTOCICLOS (SECÇÃO G)

#### WHOLESALE AND RETAIL TRADE; REPAIR OF MOTOR VEHICLES AND MOTORCYCLES (SECTION G)

### CAE 471 - Comércio a retalho em estabelecimentos não especializados

#### NACE 471 - Retail sale in non-specialised stores

	Rendibilidade dos Capitais Próprios <sup>(18)</sup> Return on Equity <sup>(18)</sup> (%)			Rendibilidade das vendas <sup>(19)</sup> Profitability of Sales <sup>(19)</sup> (%)			Rotação do Ativo <sup>(20)</sup> Asset turnover <sup>(20)</sup> (n.º vezes/times)			Alavancagem Financeira <sup>(21)</sup> Financial Leverage <sup>(21)</sup> (n.º vezes/times)		
	CAE	Divisão	Secção	CAE	Divisão	Secção	CAE	Divisão	Secção	CAE	Divisão	Secção
	NACE	Division	Section	NACE	Division	Section	NACE	Division	Section	NACE	Division	Section
	<b>471</b>	<b>47</b>	<b>G</b>	<b>471</b>	<b>47</b>	<b>G</b>	<b>471</b>	<b>47</b>	<b>G</b>	<b>471</b>	<b>47</b>	<b>G</b>
2021	7,7	10,3	10,1	1,2	2,4	2,7	1,6	1,5	1,4	4,0	2,9	2,6
2022	6,3	10,2	13,7	0,9	2,2	3,5	1,7	1,6	1,5	4,1	2,9	2,6
2023	7,8	10,1	12,1	1,1	2,2	3,3	1,8	1,6	1,5	3,9	2,7	2,5
2024	7,4	10,2	11,1	1,1	2,3	3,1	1,8	1,6	1,5	3,9	2,7	2,4



	Análise Dupont da Rendibilidade dos CP - CAE 471 <sup>(22)</sup> DuPont Analysis on ROE - NACE 471				Análise Dupont da Rendibilidade dos CP - Secção G <sup>(22)</sup> DuPont Analysis on ROE - Section G			
	2021	2022	2023	2024	2021	2022	2023	2024
Var. da Rendibilidade dos Capitais Próprios (p.p.)	▲	▼	▲	▼	▲	▲	▼	▼
Var. Rendibilidade das Vendas (p.p.)	▲	▼	▲	▼	▲	▲	▼	▼
Var. Rotação Ativo (%)	▲	▲	▲	▼	▲	▲	▼	▼
Var. Alavancagem Financeira (%)	▼	▲	▼	▲	▼	▼	▼	▼

## SÍNTESE ESTATÍSTICA SETORIAL SECTOR STATISTIC PROFILE

### COMÉRCIO POR GROSSO E A RETALHO; REPARAÇÃO DE VEÍCULOS AUTOMÓVEIS E MOTOCICLOS (SECÇÃO G )

WHOLESALE AND RETAIL TRADE; REPAIR OF MOTOR VEHICLES AND MOTORCYCLES (SECTION G )

#### CAE 471 - Comércio a retalho em estabelecimentos não especializados

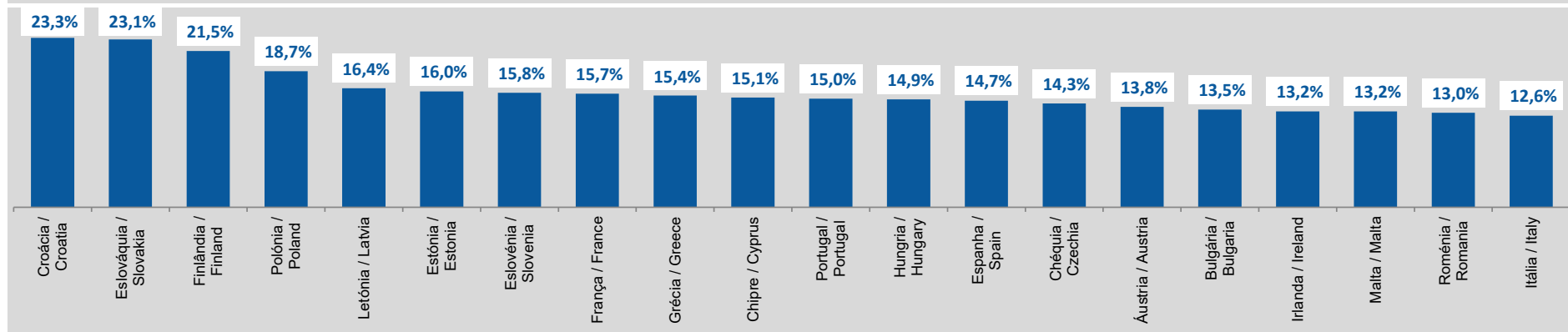
NACE 471 - Retail sale in non-specialised stores

#### ESTATÍSTICAS DAS EMPRESAS - COMPARAÇÕES EUROPEIAS - BUSINESS STATISTICS - EUROPEAN COMPARISONS - 2023

Fonte: Eurostat, Structural Business Statistics (Estatísticas Anuais das Empresas).  
Source: Structural Business statistics (EUROSTAT)

#### Peso do VAB da CAE 471 no VAB total da Secção G (preços correntes)

Share of NACE 471 GVA in total GVA of Section G (current prices)



## SÍNTESE ESTATÍSTICA SETORIAL SECTOR STATISTIC PROFILE

### COMÉRCIO POR GROSSO E A RETALHO; REPARAÇÃO DE VEÍCULOS AUTOMÓVEIS E MOTOCICLOS (SECÇÃO G )

WHOLESALE AND RETAIL TRADE; REPAIR OF MOTOR VEHICLES AND MOTORCYCLES (SECTION G )

### CAE 471 - Comércio a retalho em estabelecimentos não especializados

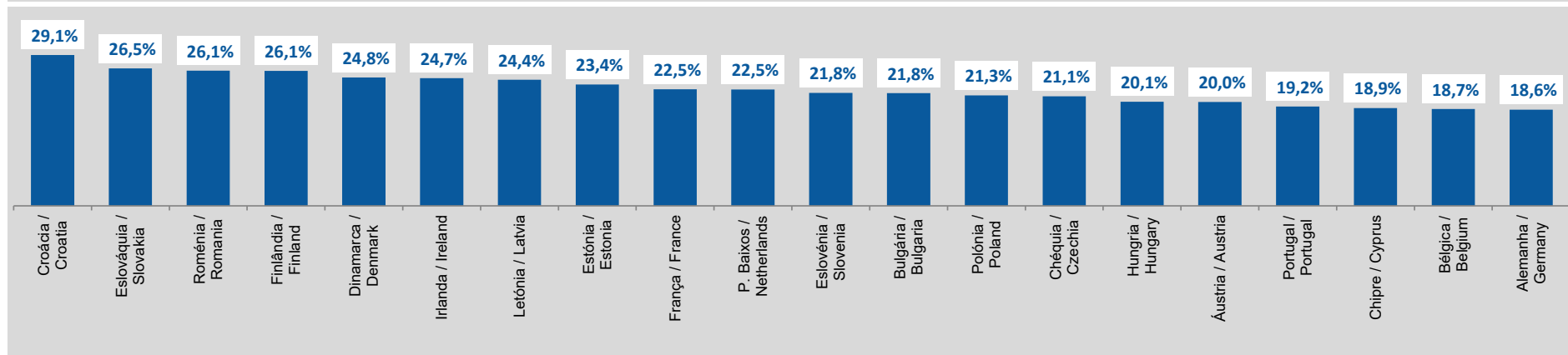
NACE 471 - Retail sale in non-specialised stores

### ESTATÍSTICAS DAS EMPRESAS - COMPARAÇÕES EUROPEIAS - BUSINESS STATISTICS - EUROPEAN COMPARISONS - 2023

Fonte: Eurostat, Structural Business Statistics (Estatísticas Anuais das Empresas).  
Source: Structural Business statistics (EUROSTAT)

#### Peso do Emprego da CAE 471 no total do Emprego, ETC, da Secção G

Share of NACE 471 employment in total employment (FTE) of Section G



## SÍNTESE ESTATÍSTICA SETORIAL SECTOR STATISTIC PROFILE

### COMÉRCIO POR GROSSO E A RETALHO; REPARAÇÃO DE VEÍCULOS AUTOMÓVEIS E MOTOCICLOS (SECÇÃO G )

WHOLESALE AND RETAIL TRADE; REPAIR OF MOTOR VEHICLES AND MOTORCYCLES (SECTION G )

#### CAE 471 - Comércio a retalho em estabelecimentos não especializados

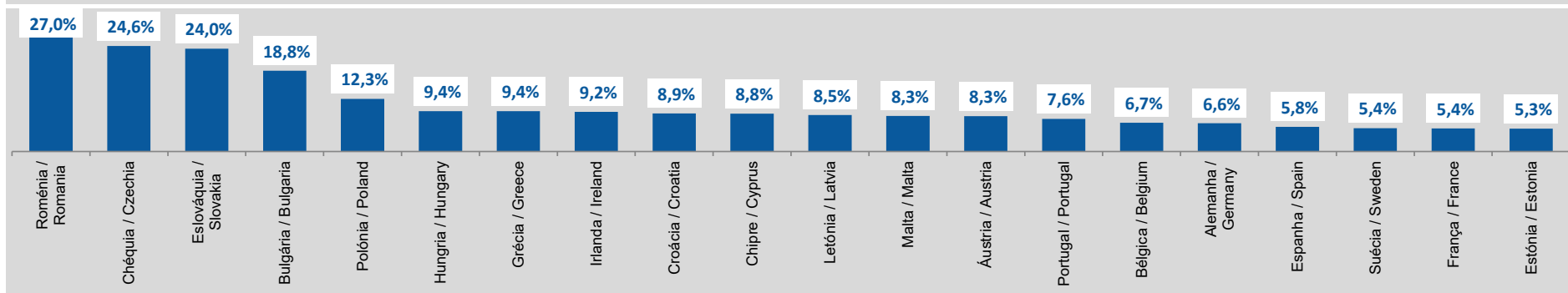
NACE 471 - Retail sale in non-specialised stores

#### ESTATÍSTICAS DAS EMPRESAS - COMPARAÇÕES EUROPEIAS - BUSINESS STATISTICS - EUROPEAN COMPARISONS - 2023

Fonte: Eurostat, Structural Business Statistics (Estatísticas Anuais das Empresas).  
Source: Structural Business statistics (EUROSTAT)

#### Peso do número de Empresas da CAE 471 no total de Empresas da Secção G

Share of NACE 471 enterprises in total number of enterprises of Section G



## SÍNTESE ESTATÍSTICA SETORIAL SECTOR STATISTIC PROFILE

**COMÉRCIO POR GROSSO E A RETALHO; REPARAÇÃO DE VEÍCULOS AUTOMÓVEIS E MOTOCICLOS (SECÇÃO G )**

*WHOLESALE AND RETAIL TRADE; REPAIR OF MOTOR VEHICLES AND MOTORCYCLES (SECTION G )*

**CAE 471 - Comércio a retalho em estabelecimentos não especializados**

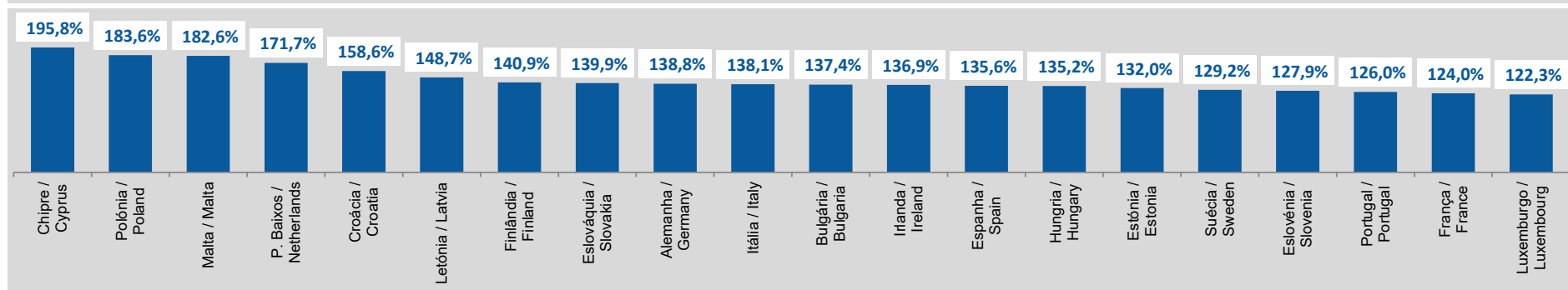
*NACE 471 - Retail sale in non-specialised stores*

**ESTATÍSTICAS DAS EMPRESAS - COMPARAÇÕES EUROPEIAS -  
BUSINESS STATISTICS - EUROPEAN COMPARISONS -  
2023**

Fonte: Eurostat, Structural Business Statistics (Estatísticas Anuais das Empresas).  
Source: Structural Business statistics (EUROSTAT)

**Produtividade Aparente do Trabalho, ajustada pelos Encargos com Pessoal <sup>(29)</sup> (%)**

Apparent labour productivity by average personnel costs (%) <sup>(29)</sup>



## SÍNTESE ESTATÍSTICA SETORIAL SECTOR STATISTIC PROFILE

### COMÉRCIO POR GROSSO E A RETALHO; REPARAÇÃO DE VEÍCULOS AUTOMÓVEIS E MOTOCICLOS (SECÇÃO G )

WHOLESALE AND RETAIL TRADE; REPAIR OF MOTOR VEHICLES AND MOTORCYCLES (SECTION G )

#### CAE 471 - Comércio a retalho em estabelecimentos não especializados

NACE 471 - Retail sale in non-specialised stores

#### FILIAIS ESTRANGEIRAS EM PORTUGAL <sup>(28)</sup>

#### FOREIGN CONTROL OF ENTERPRISES <sup>(28)</sup>

Fonte: Eurostat, Structural Business Statistics (Estatísticas Anuais das Empresas).  
Source: Structural Business statistics (EUROSTAT)

	Empresas (nº) Enterprises (ner)		Pessoal ao Serviço (nº) Persons employed (ner)		Valor da Produção Value of Output (M€)		Volume de Negócios Net Turnover (M€)		Investº bruto em ativos tangíveis não correntes Gross Investment in tangible non- current assets (M€)		Valor Acrescentado Value added (M€)	
	CAE NACE	Secção Section	CAE NACE	Secção Section	CAE NACE	Secção Section	CAE NACE	Secção Section	CAE NACE	Secção Section	CAE NACE	Secção Section
	47	G	47	G	47	G	47	G	47	G	47	G
2023	...	2 361	...	138 881	...	15 318	...	59 735	...	1 475	...	7 685

## SÍNTESE ESTATÍSTICA SETORIAL SECTOR STATISTIC PROFILE

### COMÉRCIO POR GROSSO E A RETALHO; REPARAÇÃO DE VEÍCULOS AUTOMÓVEIS E MOTOCICLOS (SECÇÃO G)

WHOLESALE AND RETAIL TRADE; REPAIR OF MOTOR VEHICLES AND MOTORCYCLES (SECTION G)

### CAE 471 - Comércio a retalho em estabelecimentos não especializados

NACE 471 - Retail sale in non-specialised stores

### COMÉRCIO INTERNACIONAL DE BENS E SERVIÇOS INTERNACIONAL TRADE OF GOODS AND SERVICES

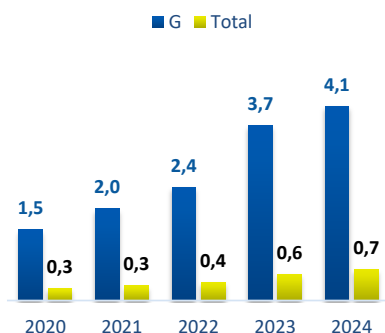
Fonte: Banco de Portugal, Central de Balanços  
Source: Banco de Portugal, Central Balance

#### EXPORTAÇÕES DE BENS E SERVIÇOS EXPORTS OF GOODS AND SERVICES

Exportações (X)  
Exports (X)  
(M €)

Peso da CAE 471 na Secção G  
e no Total de Exportações  
Share of NACE 471 in Section G and in Total  
Exports  
(%)

CAE	Secção
NACE	Section
471	G
2020	194 12 846
2021	292 14 926
2022	471 19 520
2023	665 17 818
2024	798 19 273

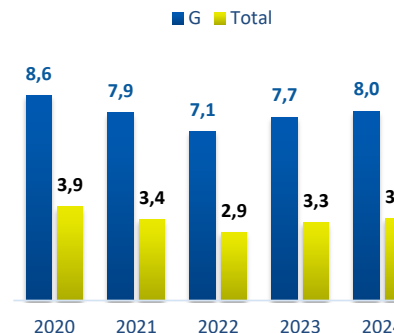


#### IMPORTAÇÕES DE BENS E SERVIÇOS IMPORTS OF GOODS AND SERVICES

Importações (M)  
Imports (M)  
(%)

Peso da CAE 471 na Secção G  
e no Total de Importações  
Share of NACE 471 in Section G and in Total  
Imports  
(%)

CAE	Secção
NACE	Section
471	G
2020	2 947 34 175
2021	3 185 40 401
2022	3 535 49 647
2023	3 824 49 596
2024	4 055 50 916



## SÍNTESE ESTATÍSTICA SETORIAL SECTOR STATISTIC PROFILE

### COMÉRCIO POR GROSSO E A RETALHO; REPARAÇÃO DE VEÍCULOS AUTOMÓVEIS E MOTOCICLOS (SECÇÃO G)

WHOLESALE AND RETAIL TRADE; REPAIR OF MOTOR VEHICLES AND MOTORCYCLES (SECTION G)

### CAE 471 - Comércio a retalho em estabelecimentos não especializados

NACE 471 - Retail sale in non-specialised stores

### COMÉRCIO INTERNACIONAL DE BENS E SERVIÇOS INTERNACIONAL TRADE OF GOODS AND SERVICES

Fonte: Banco de Portugal, Central de Balanços  
Source: Banco de Portugal, Central Balance

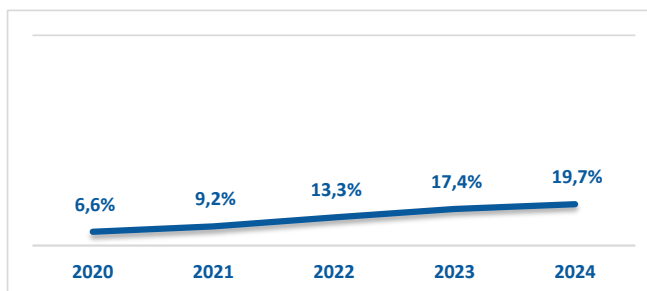
### BALANÇA DO COMÉRCIO INTERNACIONAL DE BENS E SERVIÇOS (EXPORTAÇÕES - IMPORTAÇÕES) TRADE BALANCE OF GOODS AND SERVICES (EXPORTS - IMPORTS)

**Balança Comercial (X-M)**  
Trade Balance (X-M)  
(M €)

	CAE NACE 471	Secção Section G
2020	-2 754	-21 329
2021	-2 893	-25 476
2022	-3 063	-30 127
2023	-3 160	-31 778
2024	-3 257	-31 643

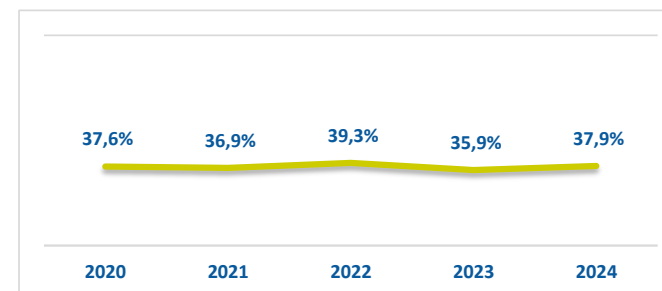
**Taxa de cobertura das importações pelas exportações - CAE 471**

Coverage rate (X / M) - NACE 471  
(%)



**Taxa de cobertura das importações pelas exportações - Secção G**

Coverage rate (X / M) - Section G  
(%)



## SÍNTESE ESTATÍSTICA SETORIAL SECTOR STATISTIC PROFILE

### COMÉRCIO POR GROSSO E A RETALHO; REPARAÇÃO DE VEÍCULOS AUTOMÓVEIS E MOTOCICLOS (SECÇÃO G)

#### WHOLESALE AND RETAIL TRADE; REPAIR OF MOTOR VEHICLES AND MOTORCYCLES (SECTION G)

#### CAE 471 - Comércio a retalho em estabelecimentos não especializados

##### NACE 471 - Retail sale in non-specialised stores

### NOTAS E SINAIS CONVENCIONAIS / NOTES AND CONVENTIONAL SIGNS

(1) A atualização das estatísticas das empresas, decorrente da implementação do Sistema Europeu de Contas, SEC2010, em substituição do SEC1995, determinou alterações na classificação do setor institucional das entidades, sendo de assinalar a necessidade de distinguir as Sociedades Gestoras de Participações Sociais (Holdings) das Sedes sociais (Head-offices). Em Contas Nacionais, as primeiras estão excluídas do setor institucional das sociedades não financeiras, enquanto que as segundas integram aquele setor. Estas alterações tiveram reflexos imediatos no SCIE, que, de modo a aumentar a consistência com as Contas Nacionais, se traduziram na revisão da série das estatísticas das empresas para o período 2008-2015, unicamente no setor de atividade onde estas empresas estão classificadas, ou seja na Secção M da CAE Rev.3 - Atividades de consultoria, científicas, técnicas e similares. É ainda importante referir que as séries temporais por setores de atividade, refletindo o comportamento da atividade económica e a dinâmica da variação dos preços relativos dos produtos foram, ainda, afetadas por processos de fusão e cisão de empresas com as consequentes alterações das respetivas CAE, como foi exemplo o setor da Informação e comunicação em 2014 e 2015. A informação de 2014 foi também revista para a secção L da CAE Rev.3 - Atividades imobiliárias, na sequência da atualização da informação de uma empresa de grande dimensão.

De acordo com o Sistema de Contas Integradas das Empresas (INE), existem duas principais categorias de empresas: as sociedades, por um lado, e os empresários em nome individual e trabalhadores independentes, por outro. As Sociedades podem ser do tipo: Sociedades Anónimas, Sociedades por Quotas, Cooperativas, Agrupamentos Complementares de Empresas, Sociedades civis sob a forma comercial, EIRL (Estabelecimentos Individuais de Responsabilidade Limitada) e SUQ (Sociedades Unipessoais por Quotas).

Os indicadores estatísticos apresentados são obtidos a partir do Sistema de Contas Integradas das Empresas (SCIE), o qual resulta de um processo de integração da informação estatística sobre empresas, baseado em dados administrativos, com particular destaque para a Informação Empresarial Simplificada (IES). As alterações metodológicas anteriormente referidas tiveram reflexos imediatos na delimitação do setor empresarial, pelo que, se procedeu a uma revisão da série das estatísticas das empresas para o período 2008-2015, de modo a aumentar a consistência com as Contas Nacionais. O âmbito de atividade económica considerado compreende as empresas classificadas nas secções A a S da CAE Rev3, com exceção da Administração Pública e Defesa; Segurança Social Obrigatória (Secção O).

O nível temporal da informação apresentada nos diferentes quadros pode diferir como resultado dos diferentes níveis de desagregação da informação disponível.

(2) Inclui empresários em nome individual e trabalhadores independentes

(3) Estabelecimento: empresa ou parte de uma empresa (fábrica, oficina, mina, armazém, loja, entreposto, etc.) situada num local topograficamente identificado. Nesse local ou a partir dele exercem-se atividades económicas para as quais, regra geral, uma ou várias pessoas trabalham (eventualmente a tempo parcial), por conta de uma mesma empresa.

(4) A classificação das empresas de grande dimensão baseou-se na adaptação da Recomendação da Comissão de 6 de maio de 2003. Assim, foram consideradas grandes empresas: empresas com 250 ou mais pessoas ao serviço ou empresas com volume de negócios superior a 50 milhões de euros e ativo líquido superior a 43 milhões de euros. As empresas que não cumpriam estes critérios foram classificadas como PME. Uma pequena empresa é definida como uma empresa que emprega menos de 50 pessoas e cujo volume de negócios anual ou balanço total anual não excede 10 milhões de euros. Uma microempresa é definida como uma empresa que emprega menos de 10 pessoas e cujo volume de negócios anual ou balanço total anual não excede 2 milhões de euros.

(5) Os rácios apresentados são relativos a sociedades.

## SÍNTESE ESTATÍSTICA SETORIAL SECTOR STATISTIC PROFILE

### COMÉRCIO POR GROSSO E A RETALHO; REPARAÇÃO DE VEÍCULOS AUTOMÓVEIS E MOTOCICLOS (SECÇÃO G )

#### WHOLESALE AND RETAIL TRADE; REPAIR OF MOTOR VEHICLES AND MOTORCYCLES (SECTION G )

#### CAE 471 - Comércio a retalho em estabelecimentos não especializados

##### NACE 471 - Retail sale in non-specialised stores

### NOTAS E SINAIS CONVENCIONAIS / NOTES AND CONVENTIONAL SIGNS

(6) Dimensão Média: Total de pessoas ao serviço/Total de empresas.

(7) VVN/Pessoa ao Serviço (mil euros): Volume de Negócios/Total de pessoas ao serviço.

(8) Taxa de valor acrescentado bruto: VABpm/Valor da produção \* 100.

(9) Taxa de investimento: FBCF/VAB \* 100.

(10) Produtividade aparente do trabalho (mil euros): VAB / Total de pessoas ao serviço.

(11) Debt to equity ratio: Total do Passivo/Total do Capital Próprio.

(12) Prazo Médio de Recebimentos: Indica o período médio, em dias, que decorre entre o momento das vendas e/ou serviços prestados e o dos recebimentos.

(13) Prazo Médio de Pagamentos: Indica o período médio, em dias, que decorre entre o momento das compras (fornecimentos e serviços externos, aquisição de matérias primas e de mercadorias) e o do pagamento da respetiva dívida comercial.

(14) Liquidez Geral: Ativo Corrente/Passivo Corrente \* 100.

(15) Autonomia Financeira: Capital Próprio/Ativo \* 100.

(16) Solvabilidade Geral: Capital Próprio/Passivo \* 100.

(17) Peso do Passivo Remunerado: Financiamentos obtidos (do passivo não corrente + do passivo corrente)/Passivo \* 100.

(18) Rendibilidade dos Capitais Próprios: Resultado Líquido do período/Capital Próprio \* 100.

(19) Rendibilidade das Vendas: Resultado Líquido do período/Volume de negócios \* 100.

(20) Rotação do Ativo (nº de vezes): Volume de negócios/Ativo.

## SÍNTESE ESTATÍSTICA SETORIAL SECTOR STATISTIC PROFILE

### COMÉRCIO POR GROSSO E A RETALHO; REPARAÇÃO DE VEÍCULOS AUTOMÓVEIS E MOTOCICLOS (SECÇÃO G )

*WHOLESALE AND RETAIL TRADE; REPAIR OF MOTOR VEHICLES AND MOTORCYCLES (SECTION G )*

### CAE 471 - Comércio a retalho em estabelecimentos não especializados

*NACE 471 - Retail sale in non-specialised stores*

### NOTAS E SINAIS CONVENCIONAIS / NOTES AND CONVENTIONAL SIGNS

(21) Alavancagem Financeira: Ativo/Capitais Próprios.

(22) Análise DuPont: Rendibilidade das vendas x Rotação do ativo x Alavancagem financeira. Representação gráfica dos contributos para a variação do ROE face ao ano anterior.

(23) Dados relativos a sociedades (constituídas(dissolvidas por atos notariais e conservatórias). Não inclui as empresas individuais.

(24) Soc Const/Soc dissolv: (nº de sociedades constituídas)/ (nº de sociedades dissolvidas) \* 100.

(25) Indicador de turbulência:  $|(x+y)/(x-y)|$  com  $x=$  nº de sociedades constituídas e  $y=$  nº de sociedades dissolvidas.

(26) Taxa de natalidade: (nº de sociedades constituídas)/ (nº de sociedades existentes) \* 100.

(27) Taxa de mortalidade: (nº de sociedades dissolvidas)/ (nº de sociedades existentes) \* 100.

(28) Empresas de capital maioritariamente estrangeiro.

(29) Produtividade aparente do trabalho / Custos Anuais médios com o Pessoal = (VAB / Emprego) / (Custos com o pessoal / nº de trabalhadores) \* 100.

Nº - Número/Unidade; M€ - Milhões de euros; VVN - Volume de Negócios; VABpm - Valor Acrescentado Bruto a preços de mercado; FBCF - Formação Bruta de Capital de Fixo; PME - Pequenas e Médias Empresas; ETC - Equivalente a Tempo Completo.

... - Não aplicável, dado não disponível ou confidencial; § Valor com erro de amostragem associado superior a 20%, pelo que não pode ser divulgado.

## SÍNTESE ESTATÍSTICA SETORIAL SECTOR STATISTIC PROFILE

### COMÉRCIO POR GROSSO E A RETALHO; REPARAÇÃO DE VEÍCULOS AUTOMÓVEIS E MOTOCICLOS (SECÇÃO G )

#### WHOLESALE AND RETAIL TRADE; REPAIR OF MOTOR VEHICLES AND MOTORCYCLES (SECTION G )

#### CAE 471 - Comércio a retalho em estabelecimentos não especializados

##### NACE 471 - Retail sale in non-specialised stores

### NOTAS E SINAIS CONVENCIONAIS / NOTES AND CONVENTIONAL SIGNS

(1) The update of Business Statistics due to the implementation of ESA2010 in National Accounts, which replaced the previous ESA1995, determined changes in the classification of the institutional sector entities, with emphasis on the need to distinguish the Investment Managers of Shareholdings (Holdings) of the Social Headquarters (Head-offices). In National Accounts, the former are excluded from the institutional sector non-financial corporations, while the second are part of that institutional sector. These changes had an immediate impact in Business Statistics, which, in order to increase the consistency with the National Accounts, has resulted in the revision of the series of business statistics results for the period 2008-2015, only concerning the business sector where these companies are classified, that is in Section M of CAE Rev.3 - consultancy activities, scientific, technical and similar. It is also important to note that the time series by sectors of activity reflecting the behavior of economic activity and the dynamics of changes in relative prices of the products are still affected by mergers and spin-off companies with consequential amendments of the respective activities according to CAE Rev.3, as the example of the information and communication sector in 2014 and 2015. The 2014 data was also revised in Section L of NACE Rev.2 - Real estate activities, following the updating of the information of a large company.

The statistical indicators presented are based on data from the Integrated Business Accounts System (IBAS), to nonfinancial enterprises. This data was obtained from IBAS, which results from a business statistics integration process, based on administrative data, with a focus on the Simplified Business Information (IES). According to IBAS there are two categories of enterprises: companies and individual enterprises. Only enterprises from section A to S (except K and O) of NACE-Rev.2 were considered.

The data series presented may differ between the different sections, according to the different levels of detail required.

(2) Includes sole proprietors and self-employed.

(3) Establishments: an enterprise or part thereof (e.g. a workshop, factory, warehouse, office, mine or depot) situated in a geographically identified place. At or from this place economic activity is carried out for which ' save for certain exceptions ' one or more persons work (even if only part-time) for one and the same enterprise.

(4) The classification of large enterprises was based on the recommendation of the Commission of May 6th, 2003. As such, enterprises were considered to be large when observing one of the following criteria: 250 or more persons employed or turnover above €50 million and total assets above €43 million. The remaining companies were considered SME. A small company is defined as being a company that employs less than 50 persons which turnover or total assets is less than €10 million. A microenterprise employs less than 10 persons which turnover or total assets is less than €2 million.

(5) Ratios refer only to companies.

(6) Average Size: Total persons employed/Total of enterprises.

(7) Turnover per person employed (thousand euros): Turnover/Persons employed.

## SÍNTESE ESTATÍSTICA SETORIAL SECTOR STATISTIC PROFILE

### COMÉRCIO POR GROSSO E A RETALHO; REPARAÇÃO DE VEÍCULOS AUTOMÓVEIS E MOTOCICLOS (SECÇÃO G )

*WHOLESALE AND RETAIL TRADE; REPAIR OF MOTOR VEHICLES AND MOTORCYCLES (SECTION G )*

### CAE 471 - Comércio a retalho em estabelecimentos não especializados

*NACE 471 - Retail sale in non-specialised stores*

### NOTAS E SINAIS CONVENCIONAIS / NOTES AND CONVENTIONAL SIGNS

(8) Value Added Rate:  $GVA / Production * 100$ .

(9) Investment Rate:  $GFCF/GVA * 100$ .

(10) Apparent labour productivity =  $GVA / Persons\ employed$ .

(11) Debt to equity ratio:  $Total\ Liabilities / Total\ Equity$ .

(12) Days Sales outstanding: Average period, in days, that occurs between the sales/services provided moment and the receipts moment.

(13) Days Payable outstanding: Average period, in days, that occurs between the purchases/services acquired moment and the payments moment.

(14) Liquidity current ratio:  $current\ Assets/current\ Liabilities * 100$ .

(15) Capital ratio:  $Equity/Assets * 100$ .

(16) Solvency ratio:  $Equity/Liabilities * 100$ .

(17) Obtained funding over total liabilities:  $obtained\ funding\ (non\ current\ liabilities + current\ liabilities)/Liabilities * 100$ .

(18) Return on Equity (ROE):  $net\ Income/Equity * 100$ .

(19) Profitability of Sales:  $net\ Income/Turnover * 100$ .

(20) Asset turnover:  $Turnover/Assets$ .

(21) Financial Leverage:  $Assets/Equity$ .

(22) DuPont analysis: Profitability of Sales x Asset turnover x Financial Leverage. Gráfico representation of the different components to the homologous variation of ROE.

## SÍNTESE ESTATÍSTICA SETORIAL SECTOR STATISTIC PROFILE

**COMÉRCIO POR GROSSO E A RETALHO; REPARAÇÃO DE VEÍCULOS AUTOMÓVEIS E MOTOCICLOS (SECÇÃO G )**

*WHOLESALE AND RETAIL TRADE; REPAIR OF MOTOR VEHICLES AND MOTORCYCLES (SECTION G )*

**CAE 471 - Comércio a retalho em estabelecimentos não especializados**

*NACE 471 - Retail sale in non-specialised stores*

### NOTAS E SINAIS CONVENCIONAIS / NOTES AND CONVENTIONAL SIGNS

(23) Data concerning corporations (formed / dissolved by deed of Notary and Conservatories). Individual enterprises are not included.

(24) Formation/Dissolution: (formation of companies (ner) / (dissolution of companies (ner)) \* 100.

(25) Turbulence indicator:  $| (x + y) / (x - y) |$ ; x = formation of companies (ner) and y = dissolution of companies (ner).

(26) Birth Rate: (formation of companies (ner) / (existing companies (ner))) \* 100.

(27) Death Rate: (dissolution of companies (ner) / (existing companies (ner))) \* 100.

(28) Foreign controlled enterprises.

(29) Aparent labour productivity/average annual personnel costs = (GVA/ Employment) / (Compensation of employees / Number of Employees)\*100.

Ner - Number, Unit; M€ - Millions of euros; GVA: Gross Value Added; GFCF: Gross Fixed Capital Formation; SME - Small and medium enterprises, FTE - Full Time Equivalent.

... - Not aplicable, not available or confidential value. §: Extremely unreliable value.