

ACTIVIDADES DE CONSULTORIA, CIENTÍFICAS, TÉCNICAS E SIMILARES (SECÇÃO M)

CONSULTANCY, SCIENTIFIC AND TECHNICAL ACTIVITIES (SECTION M)

CAE 749 - Outras actividades de consultoria, científicas, técnicas e similares, n.e.

NACE 749 - Other consultancy, scientific and technical activities n.e.c.

Índice / Index

ESTATÍSTICAS DAS EMPRESAS BUSINESS STATISTICS	2
PRINCIPAIS INDICADORES ECONÓMICOS DAS EMPRESAS NÃO FINANCEIRAS EM PORTUGAL ANNUAL DETAILED ENTERPRISE STATISTICS - MAIN INDICATORS	2
NATUREZA JURÍDICA LEGAL FORM	3
LOCALIZAÇÃO GEOGRÁFICA REGIONAL STRUCTURE	4
DIMENSÃO (escalões de pessoal ao serviço) EMPLOYMENT SIZE CLASSES (number of persons employed)	5
PEQUENAS E MÉDIAS EMPRESAS (PME) - SECÇÃO SMALL AND MEDIUM ENTERPRISES (SME) - SECTION	7
PESSOAS COLETIVAS E ENTIDADES EQUIPARADAS LEGAL PERSONS AND EQUIVALENT	8
PESSOAS COLETIVAS E ENTIDADES EQUIPARADAS - LOCALIZAÇÃO GEOGRÁFICA LEGAL PERSONS EN EQUIVALENT - REGIONAL STRUCTURE	9
INDICADORES ECONÓMICOS E FINANCEIROS DAS SOCIEDADES EM PORTUGAL ECONOMIC AND FINANCIAL INDICATORS - COMPANIES	13
RACIOS ECONÓMICO-FINANCEIROS DA CENTRAL DE BALANÇOS DO BANCO DE PORTUGAL - SOCIEDADES ECONOMIC AND FINANCIAL RATIOS - BANCO DE PORTUGAL - COMPANIES	15
ESTATÍSTICAS DAS EMPRESAS - COMPARAÇÕES EUROPEIAS BUSINESS STATISTICS - EUROPEAN COMPARISONS	17
FILIAIS ESTRANGEIRAS EM PORTUGAL FOREIGN CONTROL OF ENTERPRISES	21
NOTAS E SINAIS CONVENCIONAIS NOTES AND CONVENTIONAL SIGNS	22

**ACTIVIDADES DE CONSULTORIA, CIENTÍFICAS, TÉCNICAS E SIMILARES (SECÇÃO M)**

*CONSULTANCY, SCIENTIFIC AND TECHNICAL ACTIVITIES (SECTION M)*

**CAE 749 - Outras actividades de consultoria, científicas, técnicas e similares, n.e.**

*NACE 749 - Other consultancy, scientific and technical activities n.e.c.*

**ESTATÍSTICAS DAS EMPRESAS <sup>(1)</sup>**  
**BUSINESS STATISTICS <sup>(1)</sup>**

Fonte: INE, Sistema de Contas Integradas das Empresas.  
Source: Statistics Portugal, Integrated Business Accounts System.

**PRINCIPAIS INDICADORES ECONÓMICOS DAS EMPRESAS NÃO FINANCEIRAS EM PORTUGAL**  
**ANNUAL DETAILED ENTERPRISE STATISTICS - MAIN INDICATORS**

	Empresas (nº) <i>Enterprises (ner)</i>			Pessoal ao Serviço (Nº) <i>Persons employed (ner)</i>			VVN / Turnover <i>(M€)</i>			VABpm / GVA <i>(M€)</i>			FBCF / GFCF <i>(M€)</i>		
	CAE	% na Divisão	% na Secção	CAE	% na Divisão	% na Secção	CAE	% na Divisão	% na Secção	CAE	% na Divisão	% na Secção	CAE	% na Divisão	% na Secção
	NACE	% in Division	% in Section	NACE	% in Division	% in Section	NACE	% in Division	% in Section	NACE	% in Division	% in Section	NACE	% in Division	% in Section
	749	74	M	749	74	M	749	74	M	749	74	M	749	74	M
2007	1 430	16,9%	1,2%	4 739	32,6%	2,2%	251	49,8%	2,3%	117	50,7%	2,4%	28	58,3%	3,9%
2010	2 209	20,8%	1,8%	6 149	34,7%	2,7%	366	56,1%	3,2%	146	53,4%	2,8%	29	73,1%	6,6%
2018	3 835	23,5%	3,0%	10 151	36,8%	3,8%	642	56,7%	4,8%	280	56,2%	4,4%	85	79,4%	10,9%
2019	4 129	23,6%	3,1%	11 258	37,6%	3,9%	759	58,6%	5,2%	340	58,8%	4,9%	155	85,1%	14,2%
2020	4 362	24,1%	3,3%	11 785	38,3%	4,1%	708	59,9%	5,1%	346	62,2%	4,9%	92	81,0%	10,5%

**ACTIVIDADES DE CONSULTORIA, CIENTÍFICAS, TÉCNICAS E SIMILARES (SECÇÃO M)**

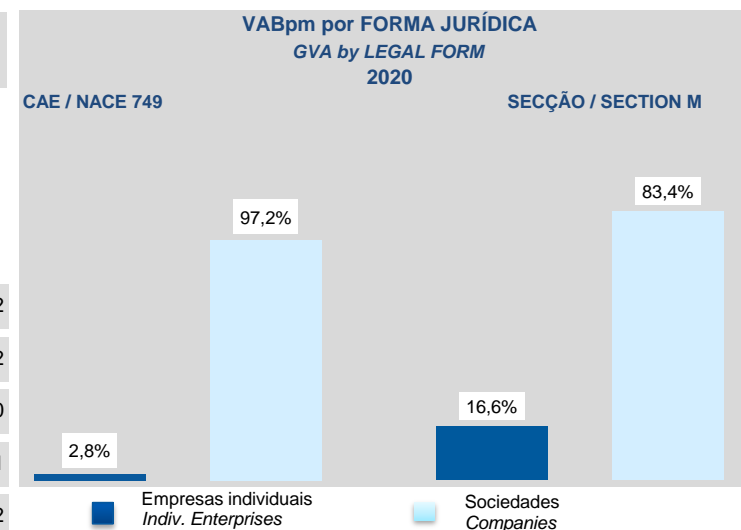
*CONSULTANCY, SCIENTIFIC AND TECHNICAL ACTIVITIES (SECTION M)*

**CAE 749 - Outras actividades de consultoria, científicas, técnicas e similares, n.e.**

*NACE 749 - Other consultancy, scientific and technical activities n.e.c.*

**NATUREZA JURÍDICA**  
**LEGAL FORM**

	Empresas (nº) <i>Enterprises (ner)</i>		Empresas Individuais (Nº) <sup>(2)</sup> <i>Individual enterprises (ner)<sup>(2)</sup></i>		Sociedades (Nº) <i>Companies (ner)</i>	
	CAE NACE	Dimensão Média (Pessoas/Empresa)	CAE NACE	Dimensão Média (Pessoas/ Empresa)	CAE NACE	Dimensão Média (Pessoas/ Empresa)
	<b>749</b>	<i>Average Size (persons/enterprise)</i>	<b>749</b>	<i>Average Size (persons/enterprise)</i>	<b>749</b>	<i>Average Size (persons/enterprise)</i>
2007	1 430	3,3	392	1,1	1 038	4,2
2010	2 209	2,8	457	1,1	1 752	3,2
2018	3 835	2,6	757	1,0	3 078	3,0
2019	4 129	2,7	782	1,1	3 347	3,1
2020	4 362	2,7	981	1,0	3 381	3,2



ACTIVIDADES DE CONSULTORIA, CIENTÍFICAS, TÉCNICAS E SIMILARES (SECÇÃO M)

CONSULTANCY, SCIENTIFIC AND TECHNICAL ACTIVITIES (SECTION M)

CAE 749 - Outras actividades de consultoria, científicas, técnicas e similares, n.e.

NACE 749 - Other consultancy, scientific and technical activities n.e.c.

LOCALIZAÇÃO GEOGRÁFICA  
REGIONAL STRUCTURE

CAE / NACE 749 - 2020

	Empresas Enterprises		Pessoal ao Serviço Persons employed		VVN / Turnover		VABpm / GVA		Empresas/ Enterprises por / by NUTS II		Estabelecimentos <sup>(3)</sup> (2019) Establishments <sup>(3)</sup> (2019)	
	Nº / ner	Estrutura Regional Regional Structure (%)	Nº / ner	Estrutura Regional Regional Structure (%)	M€	Estrutura Regional Regional Structure (%)	M€	Estrutura Regional Regional Structure (%)	Peso da CAE 749 na Secção M Share of NACE 749 in Section M	Nº / ner	Estrutura Regional Regional Structure (%)	
Portugal	4 362	100,0%	11 785	100,0%	708	100,0%	346	100,0%	3,3%	4 181	100,0%	
Continente	4 225	96,9%	11 540	97,9%	693	97,8%	338	97,9%	3,3%	4 067	97,3%	
Norte	1 200	27,5%	3 008	25,5%	185	26,1%	80	23,1%	2,8%	1 156	27,6%	
Centro	639	14,6%	1 536	13,0%	83	11,8%	40	11,7%	2,6%	614	14,7%	
Lisboa	1 983	45,5%	5 873	49,8%	376	53,1%	191	55,2%	3,9%	1 924	46,0%	
Alentejo	264	6,1%	912	7,7%	41	5,7%	22	6,5%	4,2%	237	5,7%	
Algarve	139	3,2%	211	1,8%	7	1,0%	5	1,4%	2,5%	136	3,3%	
R. A. Açores	43	1,0%	59	0,5%	2	0,3%	1	0,2%	2,1%	45	1,1%	
R. A. Madeira	94	2,2%	186	1,6%	14	2,0%	7	1,9%	3,8%	69	1,7%	

ACTIVIDADES DE CONSULTORIA, CIENTÍFICAS, TÉCNICAS E SIMILARES (SECÇÃO M)

CONSULTANCY, SCIENTIFIC AND TECHNICAL ACTIVITIES (SECTION M)

CAE 749 - Outras actividades de consultoria, científicas, técnicas e similares, n.e.

NACE 749 - Other consultancy, scientific and technical activities n.e.c.

ESTATÍSTICAS DAS EMPRESAS <sup>(1)</sup> (continuação)  
BUSINESS STATISTICS <sup>(1)</sup> (continued)

DIMENSÃO (escalões de pessoal ao serviço)  
EMPLOYMENT SIZE CLASSES (number of persons employed)

	1 - 9 (I)		10 - 19 (II)		20 - 49 (III)		50 - 249 (IV)		>= 250 (V)		2020 Esc. Pessoal ao Serviço Employment size classes (%)
	CAE NACE 749	% no total Share in total	CAE NACE 749	% no total Share in total	CAE NACE 749	% no total Share in total	CAE NACE 749	% no total Share in total	CAE NACE 749	% no total Share in total	
<b>Empresas / Enterprises (Nº / ner)</b>											
2010	2 119	95,9%	56	2,5%	27	1,2%	6	0,3%	1	0,0%	
2018	3 705	96,6%	84	2,2%	30	0,8%	14	0,4%	2	0,1%	
2019	3 993	96,7%	84	2,0%	36	0,9%	14	0,3%	2	0,0%	
2020	4 225	96,9%	80	1,8%	40	0,9%	14	0,3%	3	0,1%	
<b>Pessoal ao Serviço / Persons Employed (Nº / ner)</b>											
2010	3 816	62,1%	751	12,2%	774	12,6%	...	...	...	...	
2018	5 850	57,6%	1 123	11,1%	796	7,8%	...	...	...	...	
2019	6 365	56,5%	1 106	9,8%	1 032	9,2%	...	...	...	...	
2020	6 538	55,5%	1 051	8,9%	1 164	9,9%	1 843	15,6%	1 189	10,1%	

ACTIVIDADES DE CONSULTORIA, CIENTÍFICAS, TÉCNICAS E SIMILARES (SECÇÃO M)

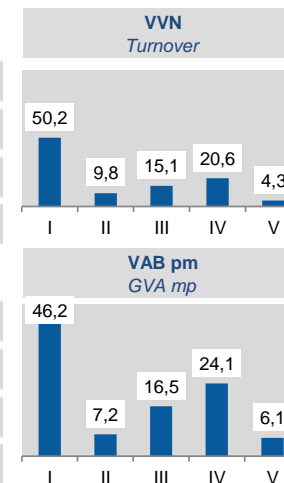
CONSULTANCY, SCIENTIFIC AND TECHNICAL ACTIVITIES (SECTION M)

CAE 749 - Outras actividades de consultoria, científicas, técnicas e similares, n.e.

NACE 749 - Other consultancy, scientific and technical activities n.e.c.

	1 - 9 (I)		10 - 19 (II)		20 - 49 (III)		50 - 249 (IV)		≥ 250 (V)	
	CAE NACE 749	% no total Share in total	CAE NACE 749	% no total Share in total	CAE NACE 749	% no total Share in total	CAE NACE 749	% no total Share in total	CAE NACE 749	% no total Share in total
<b>VVN / Turnover (M€)</b>										
2010	209	57,2%	52	14,1%	54	14,8%	...	...	...	...
2018	321	50,0%	86	13,4%	82	12,8%	...	...	...	...
2019	373	49,2%	89	11,8%	120	15,8%	...	...	...	...
2020	356	50,2%	69	9,8%	107	15,1%	146	20,6%	30	4,3%
<b>VAB / GVA (M€)</b>										
2010	77	52,8%	20	13,4%	26	18,1%	...	...	...	...
2018	122	43,6%	37	13,1%	36	12,9%	...	...	...	...
2019	149	43,7%	33	9,6%	57	16,7%	...	...	...	...
2020	160	46,2%	25	7,2%	57	16,5%	83	24,1%	21	6,1%

2020  
Esc. Pessoal ao Serviço  
Employment size classes (%)



**ACTIVIDADES DE CONSULTORIA, CIENTÍFICAS, TÉCNICAS E SIMILARES (SECÇÃO M)**

*CONSULTANCY, SCIENTIFIC AND TECHNICAL ACTIVITIES (SECTION M)*

**CAE 749 - Outras actividades de consultoria, científicas, técnicas e similares, n.e.**

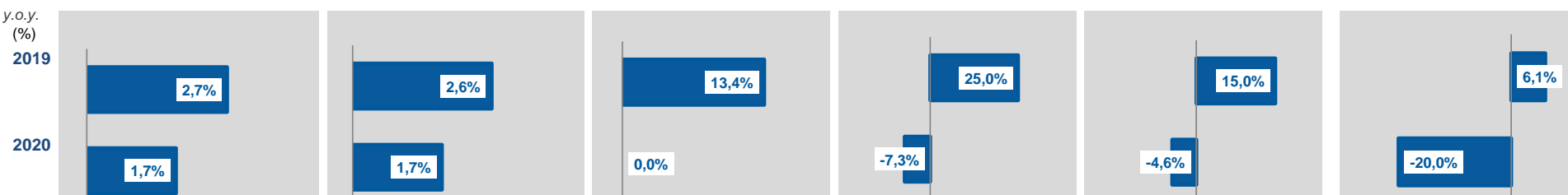
*NACE 749 - Other consultancy, scientific and technical activities n.e.c.*

**PEQUENAS E MÉDIAS EMPRESAS (PME) - SECÇÃO M**

*SMALL AND MEDIUM ENTERPRISES (SME) - SECTION M*

	Pequenas e Médias Empresas (PME) <i>Small and Medium Enterprises (SME)</i>						Grandes Empresas <sup>(4)</sup> <i>Large Enterprises <sup>(4)</sup></i>	Empresas de elevado crescimento <i>(Empresas com dez ou mais pessoas remuneradas)</i> <i>High Growth Enterprises</i> <i>(Enterprises with 10 or more persons employed)</i>				
	Total PME / SME		Micro e Pequenas Empresas <i>Micro and Small Enterprises</i>		Médias Empresas <i>Medium Enterprises</i>			Total		Gazelas <i>Gazelles</i>		
	Nº / ner	% na Secção M <i>Share in Section M</i>	Nº / ner	% na Secção M <i>Share in Section M</i>	Nº / ner	% na Secção M <i>Share in Section M</i>		Nº / ner	% na Secção M <i>Share in Section M</i>	Nº / ner	% na Secção M <i>Share in Section M</i>	
2010	121 366	100,0%	121 128	99,8%	238	0,2%	29	0,0%	275	0,2%	20	0,0%
2018	128 422	100,0%	128 154	99,8%	268	0,2%	44	0,0%	361	0,3%	33	0,0%
2019	131 831	100,0%	131 527	99,7%	304	0,2%	55	0,0%	415	0,3%	35	0,0%
2020	134 054	100,0%	133 750	99,7%	304	0,2%	51	0,0%	396	0,3%	28	0,0%

TVH  
y.o.y.  
(%)



ACTIVIDADES DE CONSULTORIA, CIENTÍFICAS, TÉCNICAS E SIMILARES (SECÇÃO M)

CONSULTANCY, SCIENTIFIC AND TECHNICAL ACTIVITIES (SECTION M)

CAE 749 - Outras actividades de consultoria, científicas, técnicas e similares, n.e.

NACE 749 - Other consultancy, scientific and technical activities n.e.c.

ESTATÍSTICAS DAS EMPRESAS <sup>(1)</sup>(continuação)

BUSINESS STATISTICS <sup>(1)</sup> (continued)

PESSOAS COLETIVAS E ENTIDADES EQUIPARADAS <sup>(23)</sup>

LEGAL PERSONS AND EQUIVALENT <sup>(23)</sup>

Fonte: INE, Sistema de Contas Integradas das Empresas e Constituição e Dissolução de Pessoas Colectivas e Entidades Equiparadas por Escritura Pública.

Source: Statistics Portugal, Integrated Business Accounts System, Ministry of Justice Directorate General for Justice Policy).

	Sociedades Constituídas <i>Formation of Companies</i>		Sociedades Dissolvidas <i>Dissolution of Companies</i>		Soc Const/Soc Dissolv <sup>(24)</sup> <i>Formation/Dissolution <sup>(24)</sup></i>		Indicador de Turbulência <sup>(25)</sup> <i>Turbulence Indicator <sup>(25)</sup></i>		Taxa de Natalidade <sup>(26)</sup> <i>Birth Rate <sup>(26)</sup></i>		Taxa de Mortalidade <sup>(27)</sup> <i>Death Rate <sup>(27)</sup></i>	
	CAE	Secção	CAE	Secção	CAE	Secção	CAE	Secção	CAE	Secção	CAE	Secção
	NACE	Section	NACE	Section	NACE	Section	NACE	Section	NACE	Section	NACE	Section
	749	M	749	M	749	M	749	M	749	M	749	M
2017	433	4 244	148	1 425	292,6	297,8	2,0	2,0	15,1	10,3	5,2	3,5
2018	463	4 688	162	2 118	285,8	221,3	2,1	2,6	15,0	10,8	5,3	4,9
2019	459	4 893	142	1 611	323,2	303,7	1,9	2,0	13,7	10,5	4,2	3,5
2020	401	4 280	148	1 526	270,9	280,5	2,2	2,1	11,9	8,9	4,4	3,2
2021	429	4 627	188	2 072	228,2	223,3	2,6	2,6	...	...	...	...



**ACTIVIDADES DE CONSULTORIA, CIENTÍFICAS, TÉCNICAS E SIMILARES (SECÇÃO M)**

*CONSULTANCY, SCIENTIFIC AND TECHNICAL ACTIVITIES (SECTION M)*

**CAE 749 - Outras actividades de consultoria, científicas, técnicas e similares, n.e.**

*NACE 749 - Other consultancy, scientific and technical activities n.e.c.*

**LOCALIZAÇÃO GEOGRÁFICA**  
*REGIONAL STRUCTURE*

	Sociedades Constituídas <i>Formation of Companies</i>		Sociedades Dissolvidas <i>Dissolution of Companies</i>		Soc Const/Soc Dissolv <sup>(24)</sup> <i>Formation/Dissolution<sup>(24)</sup></i>		Indicador de Turbulência <sup>(25)</sup> <i>Turbulence Indicator<sup>(25)</sup></i>		Perfil por Região NUTS II <i>Regional Structure by NUTS II</i>	
	CAE NACE	Secção Section	CAE NACE	Secção Section	CAE NACE	Secção Section	CAE NACE	Secção Section	CAE NACE	Secção Section
	749	M	749	M	749	M	749	M	749	M
<b>Norte</b>										
2017	105	1 141	33	418	318,2	273,0	1,9	2,2		
2018	94	1 262	32	512	293,8	246,5	2,0	2,4		
2019	124	1 392	41	430	302,4	323,7	2,0	1,9		
2020	99	1 285	34	414	291,2	310,4	2,0	2,0		
2021	98	1 297	26	409	376,9	317,1	1,7	1,9		
<b>Centro</b>										
2017	50	552	24	173	208,3	319,1	2,8	1,9		
2018	67	603	24	276	279,2	218,5	2,1	2,7		
2019	58	669	17	236	341,2	283,5	1,8	2,1		
2020	57	628	27	223	211,1	281,6	2,8	2,1		
2021	46	643	18	300	255,6	214,3	2,3	2,7		

**ACTIVIDADES DE CONSULTORIA, CIENTÍFICAS, TÉCNICAS E SIMILARES (SECÇÃO M)**

*CONSULTANCY, SCIENTIFIC AND TECHNICAL ACTIVITIES (SECTION M)*

**CAE 749 - Outras actividades de consultoria, científicas, técnicas e similares, n.e.**

*NACE 749 - Other consultancy, scientific and technical activities n.e.c.*

	Sociedades Constituídas <i>Formation of Companies</i>		Sociedades Dissolvidas <i>Dissolution of Companies</i>		Soc Const/Soc Dissolv <sup>(24)</sup> <i>Formation/Dissolution<sup>(24)</sup></i>		Indicador de Turbulência <sup>(25)</sup> <i>Turbulence Indicator<sup>(25)</sup></i>		Perfil por Região NUTS II <i>Regional Structure by NUTS II</i>	
	CAE	Secção	CAE	Secção	CAE	Secção	CAE	Secção	CAE	Secção
	NACE	Section	NACE	Section	NACE	Section	NACE	Section	NACE	Section
	749	M	749	M	749	M	749	M	749	M
<b>Lisboa</b>										
2017	206	2 048	77	660	267,5	310,3	2,2	2,0		
2018	233	2 277	83	1 076	280,7	211,6	2,1	2,8		
2019	212	2 276	65	741	326,2	307,2	1,9	2,0		
2020	179	1 868	71	683	252,1	273,5	2,3	2,2		
2021	221	2 105	109	1 097	202,8	191,9	2,9	3,2		
<b>Alentejo</b>										
2017	24	171	8	49	300,0	349,0	2,0	1,8		
2018	20	183	8	103	250,0	177,7	2,3	3,6		
2019	26	183	4	54	650,0	338,9	1,4	1,8		
2020	31	220	7	80	442,9	275,0	1,6	2,1		
2021	24	171	12	108	200,0	158,3	3,0	4,4		

**ACTIVIDADES DE CONSULTORIA, CIENTÍFICAS, TÉCNICAS E SIMILARES (SECÇÃO M)**

*CONSULTANCY, SCIENTIFIC AND TECHNICAL ACTIVITIES (SECTION M)*

**CAE 749 - Outras actividades de consultoria, científicas, técnicas e similares, n.e.**

*NACE 749 - Other consultancy, scientific and technical activities n.e.c.*

	Sociedades Constituídas <i>Formation of Companies</i>		Sociedades Dissolvidas <i>Dissolution of Companies</i>		Soc Const/Soc Dissolv <sup>(24)</sup> <i>Formation/Dissolution<sup>(24)</sup></i>		Indicador de Turbulência <sup>(25)</sup> <i>Turbulence Indicator<sup>(25)</sup></i>		Perfil por Região NUTS II <i>Regional Structure by NUTS II</i>	
	CAE	Secção	CAE	Secção	CAE	Secção	CAE	Secção	CAE	Secção
	NACE	Section	NACE	Section	NACE	Section	NACE	Section	NACE	Section
	749	M	749	M	749	M	749	M	749	M
<b>Algarve</b>										
2017	16	145	1	53	1600,0	273,6	1,1	2,2		
2018	23	196	7	62	328,6	316,1	1,9	1,9		
2019	12	192	6	71	200,0	270,4	3,0	2,2		
2020	13	133	3	46	433,3	289,1	1,6	2,1		
2021	13	178	7	73	185,7	243,8	3,3	2,4		
<b>Região Autónoma dos Açores</b>										
2017	1	47	0	11	...	427,3	1,0	1,6		
2018	5	41	2	14	250,0	292,9	2,3	2,0		
2019	2	45	2	10	100,0	450,0	...	1,6		
2020	5	36	1	19	500,0	189,5	1,5	3,2		
2021	2	43	1	8	200,0	537,5	3,0	1,5		

**ACTIVIDADES DE CONSULTORIA, CIENTÍFICAS, TÉCNICAS E SIMILARES (SECÇÃO M)**

*CONSULTANCY, SCIENTIFIC AND TECHNICAL ACTIVITIES (SECTION M)*

**CAE 749 - Outras actividades de consultoria, científicas, técnicas e similares, n.e.**

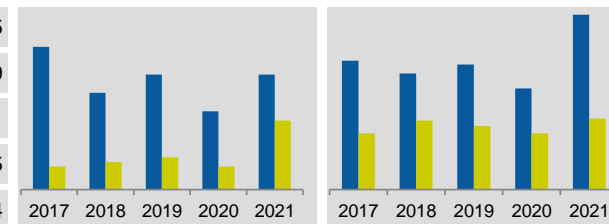
*NACE 749 - Other consultancy, scientific and technical activities n.e.c.*

Sociedades Constituídas <i>Formation of Companies</i>		Sociedades Dissolvidas <i>Dissolution of Companies</i>		Soc Const/Soc Dissolv <sup>(24)</sup> <i>Formation/Dissolution<sup>(24)</sup></i>		Indicador de Turbulência <sup>(25)</sup> <i>Turbulence Indicator<sup>(25)</sup></i>		Perfil por Região NUTS II <i>Regional Structure by NUTS II</i>	
CAE	Secção	CAE	Secção	CAE	Secção	CAE	Secção	CAE	Secção
NACE	Section	NACE	Section	NACE	Section	NACE	Section	NACE	Section
<b>749</b>	<b>M</b>	<b>749</b>	<b>M</b>	<b>749</b>	<b>M</b>	<b>749</b>	<b>M</b>	<b>749</b>	<b>M</b>

■ Soc Constituídas / *Formation of companies*    ■ Soc Dissolvidas / *Dissolution of companies*

**Região Autónoma da Madeira**

Ano	Soc Constituídas	Soc Dissolvidas	Soc Const/Soc Dissolv	Indicador de Turbulência
2017	31	140	620,0	1,4
2018	21	126	350,0	1,8
2019	25	136	357,1	1,8
2020	17	110	340,0	1,8
2021	25	190	166,7	4,0



ACTIVIDADES DE CONSULTORIA, CIENTÍFICAS, TÉCNICAS E SIMILARES (SECÇÃO M)

CONSULTANCY, SCIENTIFIC AND TECHNICAL ACTIVITIES (SECTION M)

CAE 749 - Outras actividades de consultoria, científicas, técnicas e similares, n.e.

NACE 749 - Other consultancy, scientific and technical activities n.e.c.

ESTATÍSTICAS DAS EMPRESAS <sup>(1)</sup>(continuação)  
BUSINESS STATISTICS <sup>(1)</sup> (continued)

INDICADORES ECONÓMICOS E FINANCEIROS DAS SOCIEDADES EM PORTUGAL <sup>(5)</sup>  
ECONOMIC AND FINANCIAL INDICATORS - COMPANIES <sup>(5)</sup>

	Dimensão média <sup>(6)</sup> Average Size <sup>(6)</sup>			VVN por pessoa ao serviço <sup>(7)</sup> Turnover per person employed <sup>(7)</sup>			Tx de valor acrescentado bruto <sup>(8)</sup> Value Added Rate <sup>(8)</sup>			Taxa de investimento <sup>(9)</sup> Investment Rate <sup>(9)</sup>			Produtiv. aparente do Trabalho <sup>(10)</sup> Apparent Labour Productivity <sup>(10)</sup>			Debt to equity ratio <sup>(11)</sup>		
	CAE NACE	Divisão Division	Secção Section	CAE NACE	Divisão Division	Secção Section	CAE NACE	Divisão Division	Secção Section	CAE NACE	Divisão Division	Secção Section	CAE NACE	Divisão Division	Secção Section	CAE NACE	Divisão Division	Secção Section
	749	74	M	749	74	M	749	74	M	749	74	M	749	74	M	749	74	M
2007	4,2	3,6	4,2	56,1	53,6	76,4	47,4	44,8	40,0	24,8	25,1	18,2	25,7	22,3	30,3	1,8	2,4	2,2
2010	3,2	3,0	4,1	63,3	56,6	72,9	40,0	39,6	40,5	20,8	17,5	9,8	24,7	21,2	29,3	1,4	1,6	0,9
2018	3,0	2,9	4,1	67,5	62,4	68,0	45,5	44,2	44,5	31,2	24,9	13,5	29,1	25,3	29,6	1,9	2,0	1,0
2019	3,1	2,9	4,2	71,8	65,3	67,4	46,8	45,0	45,2	46,4	35,8	17,3	31,8	27,1	29,7	1,8	1,9	0,9
2020	3,2	2,9	4,0	64,7	57,7	64,5	50,0	47,3	48,4	27,3	23,0	13,3	31,2	25,3	30,6	2,4	2,4	0,9

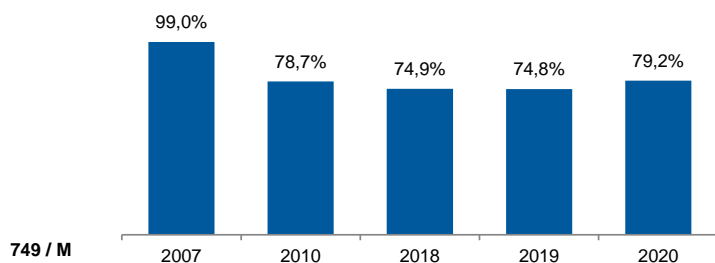
ACTIVIDADES DE CONSULTORIA, CIENTÍFICAS, TÉCNICAS E SIMILARES (SECÇÃO M)

CONSULTANCY, SCIENTIFIC AND TECHNICAL ACTIVITIES (SECTION M)

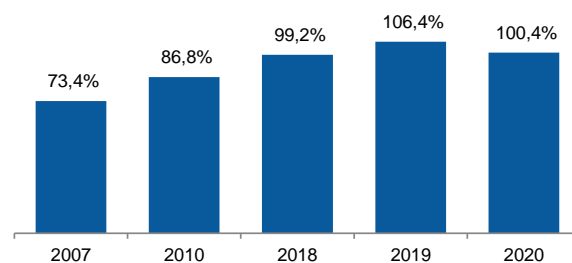
CAE 749 - Outras actividades de consultoria, científicas, técnicas e similares, n.e.

NACE 749 - Other consultancy, scientific and technical activities n.e.c.

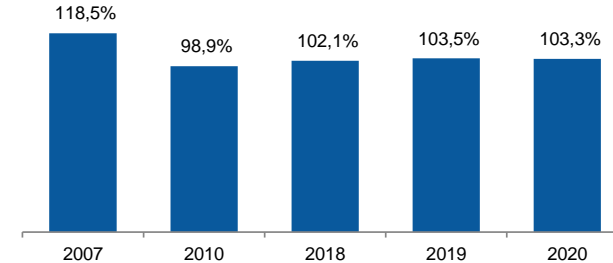
Dimensão Média / Average Size



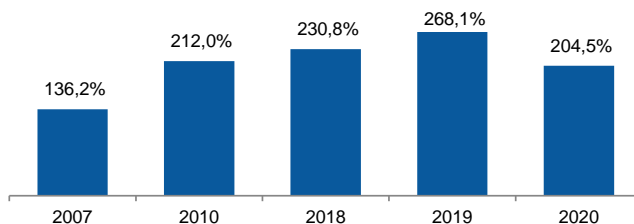
VVN por pessoa / Turnover per employee



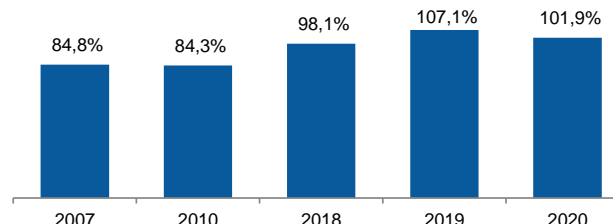
Tx. Valor acresc bruto / Value added rate



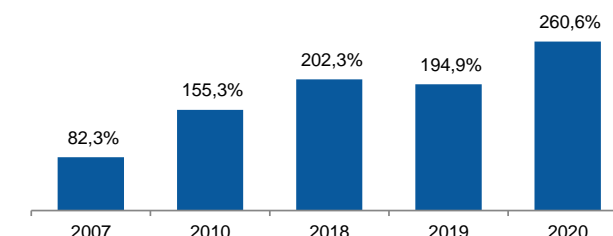
Taxa de investimento / Investment rate



Produtividade aparente do Trabalho / Apparent Labour Productivity



Debt to equity ratio



ACTIVIDADES DE CONSULTORIA, CIENTÍFICAS, TÉCNICAS E SIMILARES (SECÇÃO M)

CONSULTANCY, SCIENTIFIC AND TECHNICAL ACTIVITIES (SECTION M)

CAE 749 - Outras actividades de consultoria, científicas, técnicas e similares, n.e.

NACE 749 - Other consultancy, scientific and technical activities n.e.c.

RACIOS ECONÓMICO-FINANCEIROS DA CENTRAL DE BALANÇOS DO BANCO DE PORTUGAL - SOCIEDADES  
ECONOMIC AND FINANCIAL RATIOS - BANCO DE PORTUGAL - COMPANIES

Fonte: Banco de Portugal, Central de Balanços.  
Source: Banco de Portugal, Central Balance.

	Prazo Médio de Recebimentos <sup>(12)</sup>			Prazo Médio de Pagamentos <sup>(13)</sup>			Liquidez Geral <sup>(14)</sup>			Autonomia Financeira <sup>(15)</sup>			Solvabilidade Geral <sup>(16)</sup>			Peso do Passivo Remunerado <sup>(17)</sup>		
	Days Sales outstanding <sup>(12)</sup> (dias/days)			Days Payable outstanding <sup>(13)</sup> (dias/days)			Liquidity Current Ratio <sup>(14)</sup> (%)			Capital Ratio <sup>(15)</sup> (%)			Solvency Ratio <sup>(16)</sup> (%)			Obtained funding over total liabilities <sup>(17)</sup> (%)		
	CAE	Divisão	Secção	CAE	Divisão	Secção	CAE	Divisão	Secção	CAE	Divisão	Secção	CAE	Divisão	Secção	CAE	Divisão	Secção
	NACE	Division	Section	NACE	Division	Section	NACE	Division	Section	NACE	Division	Section	NACE	Division	Section	NACE	Division	Section
	749	74	M	749	74	M	749	74	M	749	74	M	749	74	M	749	74	M
2007	128	114	100	86	97	74	142,5	121,5	149,8	48,1	37,7	45,1	92,8	60,5	82,1	25,5	27,3	48,4
2010	130	121	109	102	103	83	92,6	97,2	107,0	34,2	31,2	40,3	51,9	45,4	67,4	62,6	55,7	51,0
2019	93	86	96	78	75	82	143,8	147,7	128,7	37,7	37,0	52,4	60,5	58,8	109,9	57,0	53,0	51,9
2020	87	86	95	85	80	80	139,2	146,5	136,7	29,3	29,7	54,1	41,4	42,1	117,9	72,7	68,7	57,1

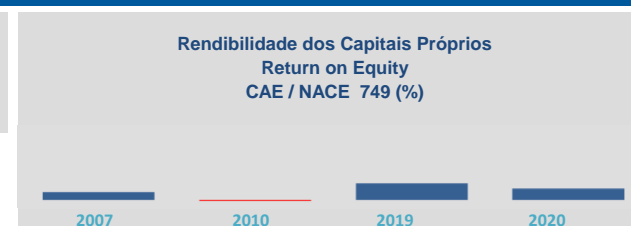
ACTIVIDADES DE CONSULTORIA, CIENTÍFICAS, TÉCNICAS E SIMILARES (SECÇÃO M)

CONSULTANCY, SCIENTIFIC AND TECHNICAL ACTIVITIES (SECTION M)

CAE 749 - Outras actividades de consultoria, científicas, técnicas e similares, n.e.

NACE 749 - Other consultancy, scientific and technical activities n.e.c.

	Rendibilidade dos Capitais Próprios <sup>(18)</sup> Return on Equity <sup>(18)</sup> (%)			Rendibilidade das vendas <sup>(19)</sup> Profitability of Sales <sup>(19)</sup> (%)			Rotação do Ativo <sup>(20)</sup> Asset turnover <sup>(20)</sup> (n.º vezes/times)			Alavancagem Financeira <sup>(21)</sup> Financial Leverage <sup>(21)</sup> (n.º vezes/times)		
	CAE	Divisão	Secção	CAE	Divisão	Secção	CAE	Divisão	Secção	CAE	Divisão	Secção
	NACE	Division	Section	NACE	Division	Section	NACE	Division	Section	NACE	Division	Section
	749	74	M	749	74	M	749	74	M	749	74	M
2007	5,3	3,5	44,3	4,9	2,1	55,4	0,5	0,6	0,4	2,1	2,7	2,2
2010	-0,5	-2,4	7,3	-0,6	-1,9	6,9	0,3	0,4	0,4	2,9	3,2	2,5
2019	10,9	10,9	9,6	14,0	10,0	17,9	0,3	0,4	0,3	2,7	2,7	1,9
2020	7,5	6,6	3,9	11,3	7,3	9,2	0,2	0,3	0,2	3,4	3,4	1,8



	Análise Dupont da Rendibilidade dos CP - CAE 749 <sup>(22)</sup> DuPont Analysis on ROE - NACE 749				Análise Dupont da Rendibilidade dos CP - Secção M <sup>(22)</sup> DuPont Analysis on ROE - Section M			
	2007	2010	2019	2020	2007	2010	2019	2020
Var. da Rendibilidade dos Capitais Próprios (p.p.)	▲	▲	▼	▼	▲	▼	▲	▼
Var. Rendibilidade das Vendas (p.p.)	▲	▲	▼	▼	▲	▼	▲	▼
Var. Rotação Ativo (%)	▲	▼	▲	▼	▼	▲	▼	▼
Var. Alavancagem Financeira (%)	▼	▼	▲	▲	▲	▼	▲	▼



ACTIVIDADES DE CONSULTORIA, CIENTÍFICAS, TÉCNICAS E SIMILARES (SECÇÃO M)

CONSULTANCY, SCIENTIFIC AND TECHNICAL ACTIVITIES (SECTION M)

CAE 749 - Outras actividades de consultoria, científicas, técnicas e similares, n.e.

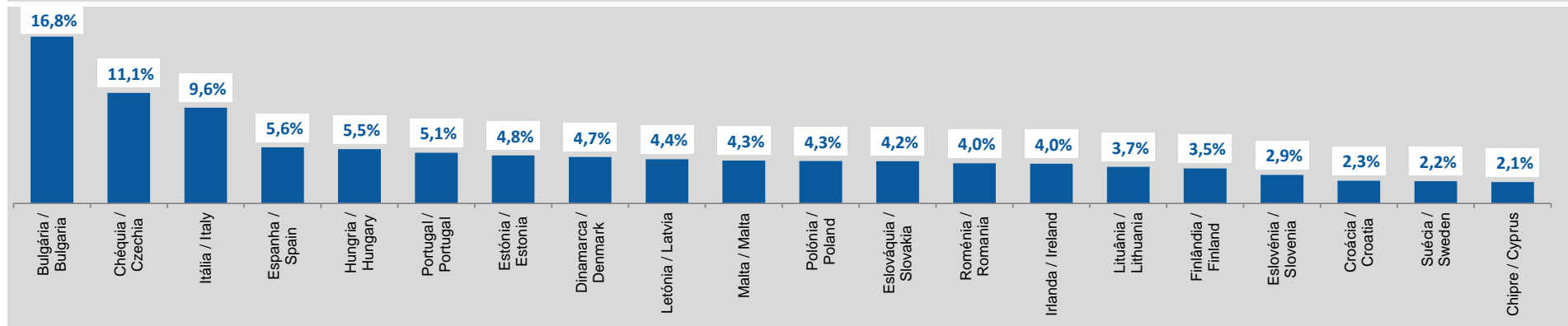
NACE 749 - Other consultancy, scientific and technical activities n.e.c.

ESTATÍSTICAS DAS EMPRESAS - COMPARAÇÕES EUROPEIAS -  
BUSINESS STATISTICS - EUROPEAN COMPARISONS -  
2019

Fonte: Eurostat, Structural Business Statistics (Estatísticas Anuais das Empresas).  
Source: Structural Business statistics (EUROSTAT)

Peso do VAB da CAE 749 no VAB total da Secção M (preços correntes)

Share of NACE 749 GVA in total GVA of Section M (current prices)





ACTIVIDADES DE CONSULTORIA, CIENTÍFICAS, TÉCNICAS E SIMILARES (SECÇÃO M)

CONSULTANCY, SCIENTIFIC AND TECHNICAL ACTIVITIES (SECTION M)

CAE 749 - Outras actividades de consultoria, científicas, técnicas e similares, n.e.

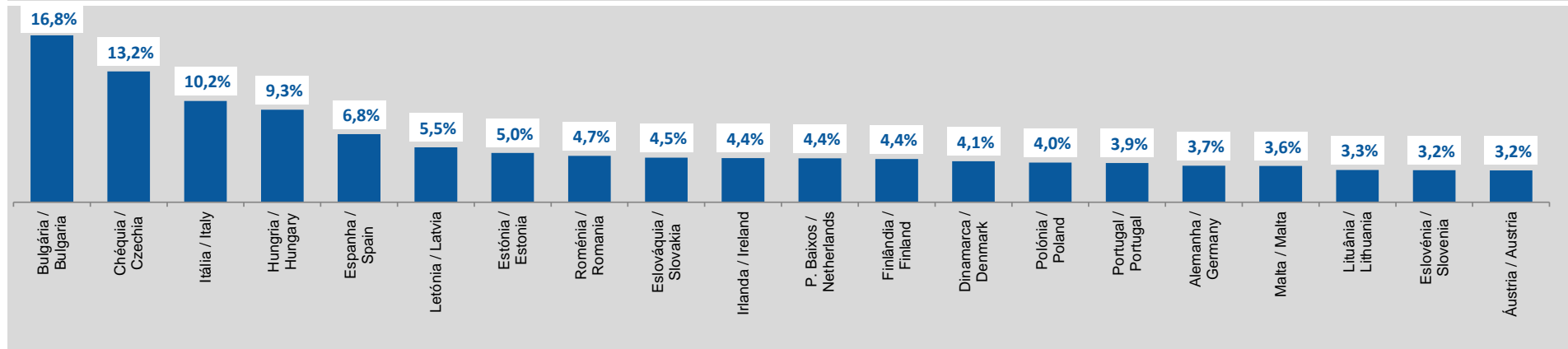
NACE 749 - Other consultancy, scientific and technical activities n.e.c.

ESTATÍSTICAS DAS EMPRESAS - COMPARAÇÕES EUROPEIAS -  
BUSINESS STATISTICS - EUROPEAN COMPARISONS -  
2019

Fonte: Eurostat, Structural Business Statistics (Estatísticas Anuais das Empresas).  
Source: Structural Business statistics (EUROSTAT)

Peso do Emprego da CAE 749 no total do Emprego, ETC, da Secção M

Share of NACE 749 employment in total employment (FTE) of Section M





## SÍNTESE ESTATÍSTICA SETORIAL SECTOR STATISTIC PROFILE

### ACTIVIDADES DE CONSULTORIA, CIENTÍFICAS, TÉCNICAS E SIMILARES (SECÇÃO M)

CONSULTANCY, SCIENTIFIC AND TECHNICAL ACTIVITIES (SECTION M)

### CAE 749 - Outras actividades de consultoria, científicas, técnicas e similares, n.e.

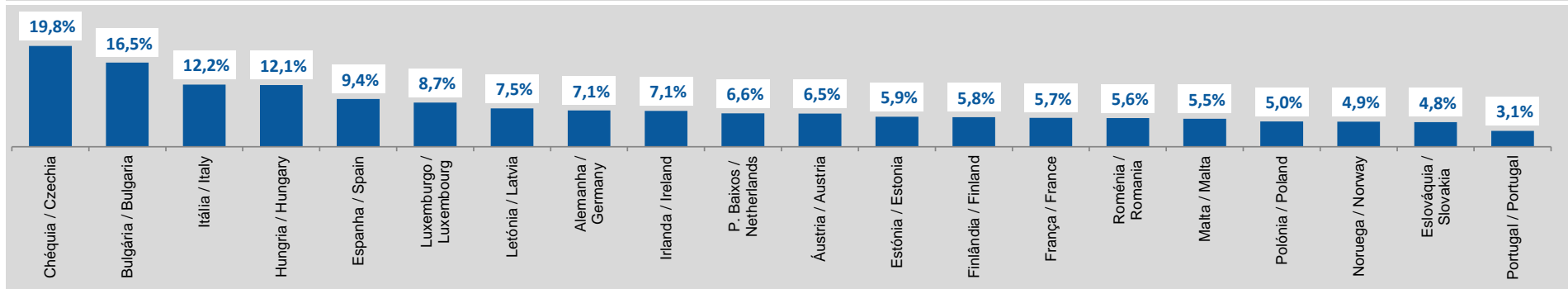
NACE 749 - Other consultancy, scientific and technical activities n.e.c.

### ESTATÍSTICAS DAS EMPRESAS - COMPARAÇÕES EUROPEIAS - BUSINESS STATISTICS - EUROPEAN COMPARISONS - 2019

Fonte: Eurostat, Structural Business Statistics (Estatísticas Anuais das Empresas).  
Source: Structural Business statistics (EUROSTAT)

#### Peso do número de Empresas da CAE 749 no total de Empresas da Secção M

Share of NACE 749 enterprises in total number of enterprises of Section M





ACTIVIDADES DE CONSULTORIA, CIENTÍFICAS, TÉCNICAS E SIMILARES (SECÇÃO M)

CONSULTANCY, SCIENTIFIC AND TECHNICAL ACTIVITIES (SECTION M)

CAE 749 - Outras actividades de consultoria, científicas, técnicas e similares, n.e.

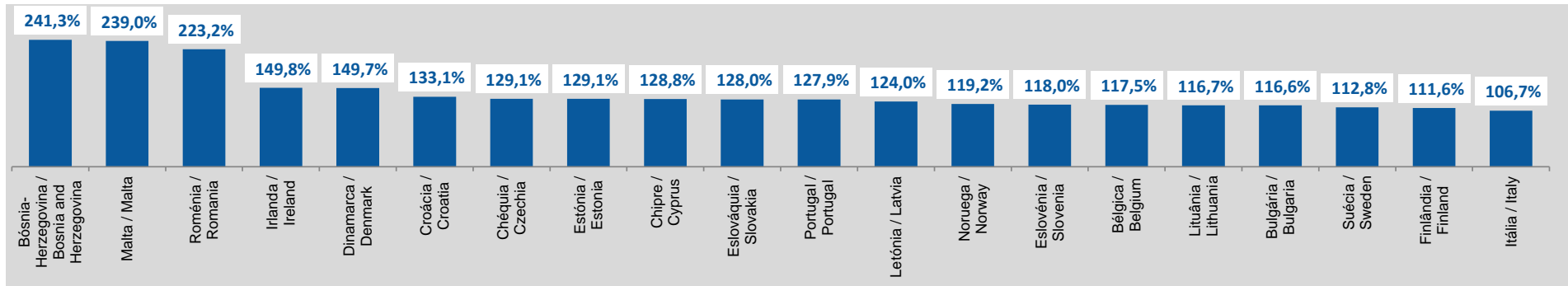
NACE 749 - Other consultancy, scientific and technical activities n.e.c.

ESTATÍSTICAS DAS EMPRESAS - COMPARAÇÕES EUROPEIAS -  
BUSINESS STATISTICS - EUROPEAN COMPARISONS -  
2019

Fonte: Eurostat, Structural Business Statistics (Estatísticas Anuais das Empresas).  
Source: Structural Business statistics (EUROSTAT)

Produtividade Aparente do Trabalho, ajustada pelos Encargos com Pessoal <sup>(29)</sup> (%)

Apparent labour productivity by average personnel costs (%) <sup>(29)</sup>



ACTIVIDADES DE CONSULTORIA, CIENTÍFICAS, TÉCNICAS E SIMILARES (SECÇÃO M)

CONSULTANCY, SCIENTIFIC AND TECHNICAL ACTIVITIES (SECTION M)

CAE 749 - Outras actividades de consultoria, científicas, técnicas e similares, n.e.

NACE 749 - Other consultancy, scientific and technical activities n.e.c.

FILIAIS ESTRANGEIRAS EM PORTUGAL <sup>(28)</sup>

FOREIGN CONTROL OF ENTERPRISES <sup>(28)</sup>

Fonte: Eurostat, Structural Business Statistics (Estatísticas Anuais das Empresas).  
Source: Structural Business statistics (EUROSTAT)

	Empresas (nº) Enterprises (ner)		Pessoal ao Serviço (nº) Persons employed (ner)		Valor da Produção <i>Production</i> Value (M€)		VVN / Turnover (M€)		Investº bruto em bens corpóreos <i>Gross Investment in tangible goods</i> (M€)		Valor Acrescentado a custo de fatores Value added at factor cost (M€)	
	CAE NACE	Secção Section	CAE NACE	Secção Section	CAE NACE	Secção Section	CAE NACE	Secção Section	CAE NACE	Secção Section	CAE NACE	Secção Section
	74	M	74	M	74	M	74	M	74	M	74	M
2018	58	731	657	22 612	62	2 381	64	2 404	3	56	27	820

ACTIVIDADES DE CONSULTORIA, CIENTÍFICAS, TÉCNICAS E SIMILARES (SECÇÃO M )

CONSULTANCY, SCIENTIFIC AND TECHNICAL ACTIVITIES (SECTION M )

CAE 749 - Outras actividades de consultoria, científicas, técnicas e similares, n.e.

NACE 749 - Other consultancy, scientific and technical activities n.e.c.

NOTAS E SINAIS CONVENCIONAIS / NOTES AND CONVENTIONAL SIGNS

(1) A atualização das estatísticas das empresas, decorrente da implementação do Sistema Europeu de Contas, SEC2010, em substituição do SEC1995, determinou alterações na classificação do setor institucional das entidades, sendo de assinalar a necessidade de distinguir as Sociedades Gestoras de Participações Sociais (Holdings) das Sedes sociais (Head-offices). Em Contas Nacionais, as primeiras estão excluídas do setor institucional das sociedades não financeiras, enquanto que as segundas integram aquele setor. Estas alterações tiveram reflexos imediatos no SCIE, que, de modo a aumentar a consistência com as Contas Nacionais, se traduziram na revisão da série das estatísticas das empresas para o período 2008-2015, unicamente no setor de atividade onde estas empresas estão classificadas, ou seja na Secção M da CAE Rev.3 - Atividades de consultoria, científicas, técnicas e similares. É ainda importante referir que as séries temporais por setores de atividade, refletindo o comportamento da atividade económica e a dinâmica da variação dos preços relativos dos produtos foram, ainda, afetadas por processos de fusão e cisão de empresas com as consequentes alterações das respetivas CAE, como foi exemplo o setor da Informação e comunicação em 2014 e 2015. A informação de 2014 foi também revista para a secção L da CAE Rev.3 - Atividades imobiliárias, na sequência da atualização da informação de uma empresa de grande dimensão.

De acordo com o Sistema de Contas Integradas das Empresas (INE), existem duas principais categorias de empresas: as sociedades, por um lado, e os empresários em nome individual e trabalhadores independentes, por outro. As Sociedades podem ser do tipo: Sociedades Anónimas, Sociedades por Quotas, Cooperativas, Agrupamentos Complementares de Empresas, Sociedades civis sob a forma comercial, EIRL (Estabelecimentos Individuais de Responsabilidade Limitada) e SUQ (Sociedades Unipessoais por Quotas).

Os indicadores estatísticos apresentados são obtidos a partir do Sistema de Contas Integradas das Empresas (SCIE), o qual resulta de um processo de integração da informação estatística sobre empresas, baseado em dados administrativos, com particular destaque para a Informação Empresarial Simplificada (IES). As alterações metodológicas anteriormente referidas tiveram reflexos imediatos na delimitação do setor empresarial, pelo que, se procedeu a uma revisão da série das estatísticas das empresas para o período 2008-2015, de modo a aumentar a consistência com as Contas Nacionais. O âmbito de atividade económica considerado compreende as empresas classificadas nas secções A a S da CAE Rev3, com exceção da Administração Pública e Defesa; Segurança Social Obrigatória (Secção O).

O nível temporal da informação apresentada nos diferentes quadros pode diferir como resultado dos diferentes níveis de desagregação da informação disponível.

(2) Inclui empresários em nome individual e trabalhadores independentes

(3) Estabelecimento: empresa ou parte de uma empresa (fábrica, oficina, mina, armazém, loja, entreposto, etc.) situada num local topograficamente identificado. Nesse local ou a partir dele exercem-se atividades económicas para as quais, regra geral, uma ou várias pessoas trabalham (eventualmente a tempo parcial), por conta de uma mesma empresa.

(4) A classificação das empresas de grande dimensão baseou-se na adaptação da Recomendação da Comissão de 6 de maio de 2003. Assim, foram consideradas grandes empresas: empresas com 250 ou mais pessoas ao serviço ou empresas com volume de negócios superior a 50 milhões de euros e ativo líquido superior a 43 milhões de euros. As empresas que não cumpriam estes critérios foram classificadas como PME. Uma pequena empresa é definida como uma empresa que emprega menos de 50 pessoas e cujo volume de negócios anual ou balanço total anual não excede 10 milhões de euros. Uma microempresa é definida como uma empresa que emprega menos de 10 pessoas e cujo volume de negócios anual ou balanço total anual não excede 2 milhões de euros.

(5) Os rácios apresentados são relativos a sociedades.

ACTIVIDADES DE CONSULTORIA, CIENTÍFICAS, TÉCNICAS E SIMILARES (SECÇÃO M )

*CONSULTANCY, SCIENTIFIC AND TECHNICAL ACTIVITIES (SECTION M )*

CAE 749 - Outras actividades de consultoria, científicas, técnicas e similares, n.e.

*NACE 749 - Other consultancy, scientific and technical activities n.e.c.*

**NOTAS E SINAIS CONVENCIONAIS / NOTES AND CONVENTIONAL SIGNS**

(6) Dimensão Média: Total de pessoas ao serviço/Total de empresas.

(7) VVN/Pessoa ao Serviço (mil euros): Volume de Negócios/Total de pessoas ao serviço.

(8) Taxa de valor acrescentado bruto: VABpm/Valor da produção \* 100.

(9) Taxa de investimento: FBCF/VAB \* 100.

(10) Produtividade aparente do trabalho (mil euros): VAB / Total de pessoas ao serviço.

(11) Debt to equity ratio: Total do Passivo/Total do Capital Próprio.

(12) Prazo Médio de Recebimentos: Indica o período médio, em dias, que decorre entre o momento das vendas e/ou serviços prestados e o dos recebimentos.

(13) Prazo Médio de Pagamentos: Indica o período médio, em dias, que decorre entre o momento das compras (fornecimentos e serviços externos, aquisição de matérias primas e de mercadorias) e o do pagamento da respetiva dívida comercial.

(14) Liquidez Geral: Ativo Corrente/Passivo Corrente \* 100.

(15) Autonomia Financeira: Capital Próprio/Ativo \* 100.

(16) Solvabilidade Geral: Capital Próprio/Passivo \* 100.

(17) Peso do Passivo Remunerado: Financiamentos obtidos (do passivo não corrente + do passivo corrente)/Passivo \* 100.

(18) Rendibilidade dos Capitais Próprios: Resultado Líquido do período/Capital Próprio \* 100.

(19) Rendibilidade das Vendas: Resultado Líquido do período/Volume de negócios \* 100.

(20) Rotação do Ativo (nº de vezes): Volume de negócios/Ativo.



ACTIVIDADES DE CONSULTORIA, CIENTÍFICAS, TÉCNICAS E SIMILARES (SECÇÃO M )

*CONSULTANCY, SCIENTIFIC AND TECHNICAL ACTIVITIES (SECTION M )*

CAE 749 - Outras actividades de consultoria, científicas, técnicas e similares, n.e.

*NACE 749 - Other consultancy, scientific and technical activities n.e.c.*

**NOTAS E SINAIS CONVENCIONAIS / NOTES AND CONVENTIONAL SIGNS**

(21) Alavancagem Financeira: Ativo/Capitais Próprios.

(22) Análise DuPont: Rendibilidade das vendas x Rotação do ativo x Alavancagem financeira. Representação gráfica dos contributos para a variação do ROE face ao ano anterior.

(23) Dados relativos a sociedades (constituídas(dissolvidas por atos notariais e conservatórias). Não inclui as empresas individuais.

(24) Soc Const/Soc dissolv: (nº de sociedades constituídas)/ (nº de sociedades dissolvidas) \* 100.

(25) Indicador de turbulência:  $|(x+y)/(x-y)|$  com  $x=$  nº de sociedades constituídas e  $y=$  nº de sociedades dissolvidas.

(26) Taxa de natalidade: (nº de sociedades constituídas)/ (nº de sociedades existentes) \* 100.

(27)Taxa de mortalidade: (nº de sociedades dissolvidas)/ (nº de sociedades existentes) \* 100.

(28) Empresas de capital maioritariamente estrangeiros.

(29) Produtividade aparente do trabalho / Custos Anuais médios com o Pessoal = (VAB / Emprego) / (Custos com o pessoal / nº de trabalhadores) \* 100.

Nº - Número/Unidade; M€ - Milhões de euros; VVN - Volume de Negócios; VABpm - Valor Acrescentado Bruto a preços de mercado; FBCF - Formação Bruta de Capital de Fixo; PME - Pequenas e Médias Empresas; ETC - Equivalente a Tempo Completo.

... - Não aplicável, dado não disponível ou confidencial; § Valor com erro de amostragem associado superior a 20%, pelo que não pode ser divulgado.



ACTIVIDADES DE CONSULTORIA, CIENTÍFICAS, TÉCNICAS E SIMILARES (SECÇÃO M )

*CONSULTANCY, SCIENTIFIC AND TECHNICAL ACTIVITIES (SECTION M )*

CAE 749 - Outras actividades de consultoria, científicas, técnicas e similares, n.e.

*NACE 749 - Other consultancy, scientific and technical activities n.e.c.*

**NOTAS E SINAIS CONVENCIONAIS / NOTES AND CONVENTIONAL SIGNS**

(1) The update of Business Statistics due to the implementation of ESA2010 in National Accounts, which replaced the previous ESA1995, determined changes in the classification of the institutional sector entities, with emphasis on the need to distinguish the Investment Managers of Shareholdings (Holdings) of the Social Headquarters (Head-offices). In National Accounts, the former are excluded from the institutional sector non-financial corporations, while the second are part of that institutional sector. These changes had an immediate impact in Business Statistics, which, in order to increase the consistency with the National Accounts, has resulted in the revision of the series of business statistics results for the period 2008-2015, only concerning the business sector where these companies are classified, that is in Section M of CAE Rev.3 - consultancy activities, scientific, technical and similar. It is also important to note that the time series by sectors of activity reflecting the behavior of economic activity and the dynamics of changes in relative prices of the products are still affected by mergers and spin-off companies with consequential amendments of the respective activities according to CAE Rev.3, as the example of the information and communication sector in 2014 and 2015. The 2014 data was also revised in Section L of NACE Rev.2 - Real estate activities, following the updating of the information of a large company.

The statistical indicators presented are based on data from the Integrated Business Accounts System (IBAS), to nonfinancial enterprises. This data was obtained from IBAS, which results from a business statistics integration process, based on administrative data, with a focus on the Simplified Business Information (IES). According to IBAS there are two categories of enterprises: companies and individual enterprises. Only enterprises from section A to S (except K and O) of NACE-Rev.2 were considered.

The data series presented may differ between the different sections, according to the different levels of detail required.

(2) Includes sole proprietors and self-employed.

(3) Establishments: an enterprise or part thereof (e.g. a workshop, factory, warehouse, office, mine or depot) situated in a geographically identified place. At or from this place economic activity is carried out for which 'save for certain exceptions' one or more persons work (even if only part-time) for one and the same enterprise.

(4) The classification of large enterprises was based on the recommendation of the Commission of May 6th, 2003. As such, enterprises were considered to be large when observing one of the following criteria: 250 or more persons employed or turnover above €50 million and total assets above €43 million. The remaining companies were considered SME. A small company is defined as being a company that employs less than 50 persons which turnover or total assets is less than €10 million. A microenterprise employs less than 10 persons which turnover or total assets is less than €2 million.

(5) Ratios refer only to companies.

(6) Average Size: Total persons employed/Total of enterprises.

(7) Turnover per person employed (thousand euros): Turnover/Persons employed.

ACTIVIDADES DE CONSULTORIA, CIENTÍFICAS, TÉCNICAS E SIMILARES (SECÇÃO M )

*CONSULTANCY, SCIENTIFIC AND TECHNICAL ACTIVITIES (SECTION M )*

CAE 749 - Outras actividades de consultoria, científicas, técnicas e similares, n.e.

*NACE 749 - Other consultancy, scientific and technical activities n.e.c.*

**NOTAS E SINAIS CONVENCIONAIS / NOTES AND CONVENTIONAL SIGNS**

(8) Value Added Rate:  $GVA / Production * 100$ .

(9) Investment Rate:  $GFCF/GVA * 100$ .

(10) Apparent labour productivity =  $GVA / Persons\ employed$ .

(11) Debt to equity ratio:  $Total\ Liabilities / Total\ Equity$ .

(12) Days Sales outstanding: Average period, in days, that occurs between the sales/services provided moment and the receipts moment.

(13) Days Payable outstanding: Average period, in days, that occurs between the purchases/services acquired moment and the payments moment.

(14) Liquidity current ratio:  $current\ Assets/current\ Liabilities * 100$ .

(15) Capital ratio:  $Equity/Assets * 100$ .

(16) Solvency ratio:  $Equity/Liabilities * 100$ .

(17) Obtained funding over total liabilities:  $obtained\ funding\ (non\ current\ liabilities + current\ liabilities)/Liabilities * 100$ .

(18) Return on Equity (ROE):  $net\ Income/Equity * 100$ .

(19) Profitability of Sales:  $net\ Income/Turnover * 100$ .

(20) Asset turnover:  $Turnover/Assets$ .

(21) Financial Leverage:  $Assets/Equity$ .

(22) DuPont analysis:  $Profitability\ of\ Sales * Asset\ turnover * Financial\ Leverage$ . Gráfico representation of the different components to the homologous variation of ROE.



ACTIVIDADES DE CONSULTORIA, CIENTÍFICAS, TÉCNICAS E SIMILARES (SECÇÃO M )

*CONSULTANCY, SCIENTIFIC AND TECHNICAL ACTIVITIES (SECTION M )*

CAE 749 - Outras actividades de consultoria, científicas, técnicas e similares, n.e.

*NACE 749 - Other consultancy, scientific and technical activities n.e.c.*

**NOTAS E SINAIS CONVENCIONAIS / NOTES AND CONVENTIONAL SIGNS**

(23) Data concerning corporations (formed / dissolved by deed of Notary and Conservatories). Individual enterprises are not included.

(24) Formation/Dissolution: (formation of companies (ner) / (dissolution of companies (ner)) \* 100.

(25) Turbulence indicator:  $| (x + y) / (x - y) |$ ; x = formation of companies (ner) and y = dissolution of companies (ner).

(26) Birth Rate: (formation of companies (ner) / (existing companies (ner)) \* 100.

(27) Death Rate: (dissolution of companies (ner) / (existing companies (ner)) \* 100.

(28) Foreign controlled enterprises.

(29) Aparent labour productivity/average annual personnel costs = (GVA/ Employment) / (Compensation of employees / Number of Employees)\*100.

Ner - Number, Unit; M€ - Millions of euros; GVA: Gross Value Added; GFCF: Gross Fixed Capital Formation; SME - Small and medium enterprises, FTE - Full Time Equivalent.

... - Not applicable, not available or confidential value. §: Extremely unreliable value.